



OF_EASY200_it_IT_REV35



Fatturare a : _____
 Ragione sociale: _____
 Via: _____
 Città: _____ C.A.P. _____
 Provincia _____
 Tel: _____ Fax: _____



Spedire a: _____

 Data Ordine: _____
 Num. Ordine: (ripetere su tutte le pagine) _____
 Quantità richiesta: _____

Qualora non venissero effettuate scelte nella scheda d'ordine verrà inviato il prodotto nella configurazione standard. In fase di produzione alcune combinazioni di opzioni selezionate sulla scheda d'ordine potrebbero risultare NON possibili.

- Ordine
- Preventivo
- Preventivo per produzione speciale (Built 4 me)

- = Standard □ = Opzione con sovrapprezzo
- = Opzione senza sovrapprezzo

Inviare l'ordine all'indirizzo:

ordini@sunrisemedical.it

CODICE REPERTORIO DM: 57816

Codice di rimborso

Riconducibile per omogeneità funzionale ai codici N.T.
 12.21.06.060 Carrozzina pieghevole superleggera

Portata massima : 140 Kg

PESO UTENTE **kg**

Queste informazioni sono necessarie per assicurare una configurazione corretta

Prezzo base: € 1.608,00

(Tutti i prezzi indicati sono da intendersi con IVA al 4% esclusa)

DIMENSIONI

Larghezza seduta (LS) in mm

		320	340	360	380	400	420	440	460	480	500	520	540
Profondità seduta (PS) in mm	340	○	○	○	○	○	○	○	○	○	○	□	□
	360	○	○	○	○	○	○	○	○	○	○	□	□
	380	○	○	○	○	○	○	○	○	○	○	□	□
	400	○	○	○	○	○	○	○	○	○	○	□	□
	420	○	○	○	○	○	○	○	○	○	○	□	□
	440	○	○	○	○	○	○	○	○	○	○	□	□
	460	○	○	○	○	○	○	○	○	○	○	□	□
	480	□	□	□	□	□	□	□	□	□	□	□	□
	500	□	□	□	□	□	□	□	□	□	□	□	□
													€ 119,00
												€ 347,00	

Altezza seduta anteriore in mm

Forcella lungh. x largh.			Altezza seduta anteriore in mm													
			400	410	420	430	440	450	460	470	480	490	500	510	520	530
Ruote anteriori	4"	111 mm x 32 mm 3 fori	○	○		○	○									
		111 mm x 45 mm 3 fori	○	○		○	○									
		115 mm x 45 mm 3 fori		○		○	○	○								
		138 mm x 45 mm 3 fori				○	○	○	○							
	5"	111 mm x 32 mm 3 fori				○	○	○								
		111 mm x 45 mm 3 fori				○	○	○								
		115 mm x 45 mm 3 fori				○	○	○	○							
		138 mm x 45 mm 3 fori					○	○		○	○					
	6"	166 mm x 45 mm 4 fori							○		○	○	○	○		
		111 mm x 45 mm 3 fori							○	○						
		115 mm x 45 mm 3 fori							○	○	○	○				
		138 mm x 45 mm 3 fori							○	○		○	○			
7"*	166 mm x 45 mm 4 fori									○	○	○	○	○	○	

* non con profondità seduta 340-400 mm

La differenza tra altezza della seduta posteriore e anteriore NON PUO' essere superiore a 110 mm.

Le forcelle da 111 mm sono in Carbotecture® e non sono compatibili con i propulsori Empulse

Le forcelle da 123, 138 e 166 sono in alluminio

Sunrise Medical S.r.l.
 Via Riva 20, Montale - 29122 Piacenza
 Tel. +39 0523 573111

E-mail: info@sunrisemedical.it

Per ulteriori informazioni visitate il nostro sito internet www.SunriseMedical.it

● = Standard ○ = Opzione senza sovrapprezzo □ = Opzione con sovrapprezzo

€

DIMENSIONI (continua)**Altezza seduta posteriore in mm**

Ruote post.	400	410	420	430	440	450	460	470	480	490	500	510	520
22"	○	○		○	○		○	○	○				
24"				○	○		○	○	○	○	○		
25"				○	○	○		○	○	○	○	○	
26"						○	○		○	○	○	○	○

L'altezza di seduta posteriore NON
PUO' essere superiore all'altezza di
seduta anteriore

SEDUTA

ESY020004	□ Senza telo seduta	-€ 33,00
ESY020001	● Telo seduta standard con una tasca	

Accessori seduta

ESY020016	□ Cintura di posizionamento con chiusura	€ 112,00
-----------	--	----------

SCHIENALE

Regolazione dello schienale

	275 - 300 mm	300-350 mm	350-400 mm	400-450 mm	450-475 mm
		○ 300	○ 350	○ 400	○ 450
	○ 275	○ 325	○ 375	○ 425	○ 475
	○ 300	○ 350	○ 400	○ 450	

ESY030031	● Standard, non regolabile in angolazione (90°), non abbattibile	
ESY030112	□ Regolabile in angolazione □ 75° * □ 80° □ 85° □ 90° □ 95° □ 100° □ 105° * <i>(solo con braccioli estraibili e spondine in alluminio)</i> <i>(* non con spondine) (regolazione in angolazione 100° e 105° non in combinazione con COG 23 mm e monoguida; non con F16)</i>	€ 179,00
ESY030011	□ Reclinabile da -3° a +27° con pistone a gas <i>(solo con braccioli; da AS 30 cm; non con F16) (pezzo)</i>	€ 237,00
	□ Tubi schienale inclinati ESY030012 □ 5° in avanti ESY030013 □ 5° indietro □ angolati <i>(paio) (da AS 350 mm)</i>	€ 58,00

Rivestimento dello schienale

ESY030316	● Telo schienale nero EXO, imbottito, regolabile, con 2 tasche Colore bande laterali ● nero ○ arancione ○ grigio ○ rosso ○ blu	
ESY030317	□ Telo schienale nero EXO PRO, imbottito, regolabile, traspirante con 2 tasche Colore bande laterali ● nero ○ arancione ○ grigio ○ rosso ○ blu	€ 105,00
ESY030300	□ Senza telo schienale	-€ 33,00

Maniglie di spinta

ESY030016	○ Senza maniglie di spinta <i>(non con freno a tamburo)</i>	
ESY030014	● Standard lunghe	
ESY030017	□ Pieghevoli in materiale composito <i>(solo da AS 350 mm) (paio)</i> <i>(non con: freno a tamburo; barra stabilizzatrice; maniglie di spinta regolabili in altezza)</i>	€ 103,00
ESY030018	□ Regolabili in altezza <i>(paio)</i>	€ 221,00
ESY030021	□ Regolabili in altezza con agganci per schienale Jay 3 <i>(non con appoggiatesta ESY030022 e ESY030023) (paio)</i>	€ 221,00
ESY030020	□ Barra stabilizzatrice pieghevole <i>(non con LS 320, 340, 520 e 540 mm)</i> <i>(non con: maniglie di spinta pieghevoli o maniglie di spinta regolabili in altezza)</i>	€ 103,00

Appoggiatesta

	□ Appoggiatesta ESY030022 □ Medio ESY030023 □ Grande <i>(solo con maniglie di spinta regolabili in altezza) (pezzo)</i>	€ 179,00
--	--	----------

BRACCIOLI E SPONDINE**Braccioli**

ESY040001	□ Braccioli a montante singolo regolabili in altezza, con imbottiture corte (DESK, 250 mm) <i>(paio)</i>	€ 126,00
ESY040002	□ Braccioli a montante singolo regolabili in altezza, con imbottiture lunghe (FULL, 360 mm) <i>(paio)</i>	€ 126,00
ESY040003	□ Braccioli estraibili, ribaltabili con imbottiture corte (DESK) regolabili in altezza <i>(paio)</i> <i>(solo con campanatura 0° e 1°)</i>	€ 189,00
ESY040004	□ Braccioli estraibili, ribaltabili con imbottiture lunghe (FULL) regolabili in altezza <i>(paio)</i> <i>(solo con campanatura 0° e 1°)</i>	€ 189,00
ESY040008	□ Sgancio per tetraplegici per braccioli ribaltabili <i>(non con braccioli a montante singolo regolabili in altezza)</i>	€ 21,00

Sunrise Medical S.r.l.

Via Riva 20, Montale - 29122 Piacenza

Tel. +39 0523 573111

E-mail: info@sunrisemedical.it

Per ulteriori informazioni
visitate il nostro sito internet
www.SunriseMedical.it

© Sunrise Medical 2/10

● = Standard ○ = Opzione senza sovrapprezzo □ = Opzione con sovrapprezzo

€

BRACCIOLI E SPONDINE (continua)**Spondine***(non con braccioli)*

ESY040009	○ Spondine diritte in plastica estraibili Quickie style		
ESY040010	○ Spondine diritte in alluminio del colore del telaio (per imbottiture a T)		
ESY040012	□ Bordo avvolgente in plastica con rivetti per spondine diritte in alluminio	<i>(paio)</i>	€ 59,00
ESY040015	□ Imbottiture a T regolabili in altezza corte (DESK) per spondine diritte in alluminio	<i>(paio)</i>	€ 84,00
ESY040013	○ Spondine diritte in alluminio (Xenon style)	<i>(paio)</i>	
ESY040014	● Spondine diritte in alluminio con bordo avvolgente (Xenon style)	<i>(paio)</i>	
ESY040104	□ Spondine in fibra di carbonio con bordo avvolgente	<i>(paio)</i>	€ 263,00

PEDANE

ESY050006	● Pedane separate in materiale composito regolabili in angolazione	<i>(AP 320-500 mm)</i>	
ESY050007	○ Pedane separate in alluminio	<i>(AP 220-510 mm; solo da LS 340 mm, portata massima 70 kg)</i>	
ESY050008	○ Pedana unica in alluminio	<i>(AP 220-510 mm) (solo da LS 340 mm)</i>	
ESY050009	□ Meccanismo per rendere girevole la pedana unica	<i>(solo con ESY050008; da AP 390 mm) (pezzo)</i>	€ 90,00

Pedana unica regolabile in angolazione*(solo LS da 320 a 500 mm) (AP 320-480 mm)*

ESY050010	□ in alluminio (Xenon style)		€ 105,00
ESY050011	□ in materiale composito regolabile in profondità		€ 53,00
ESY050033	□ in fibra di carbonio regolabile in profondità		€ 158,00
ESY050012	□ Supporti fermapièdi	<i>(solo con pedana unica)</i>	€ 52,00

Pedana con chiusura a libro automatica*(solo LS da 320 a 500 mm) (AP: telaio alto 350-490 mm; telaio basso 310-460 mm)*

ESY050027	□ in materiale composito regolabile in angolazione e profondità		€ 158,00
ESY050028	□ in fibra di carbonio regolabile in angolazione e profondità		€ 263,00

Altezza Pedana (AP) in mm*(attenzione: la AP deve essere 25 mm inferiore all'altezza anteriore della seduta)*

- 220 ○ 230 ○ 240 ○ 250 ○ 260 ○ 270 ○ 280 ○ 290 ○ 300 ○ 310 ○ 320 ○ 330 ○ 340 ○ 350 ○ 360
○ 370 ○ 380 ○ 390 ○ 400 ○ 410 ○ 420 ○ 430 ○ 440 ○ 450 ○ 460 ○ 470 ○ 480 ○ 490 ○ 500 ○ 510

AP da 320 a 350 mm solo pedana nella versione montata in alto

TELAIO

ESY010001	● Telaio standard		
	○ corto 54 cm (PS 340-420 mm)	<i>(non con PS 440-500 mm)</i>	
	○ medio 580 mm (PS 340-460 mm)	<i>(non con PS 480-500 mm)</i>	
	○ lungo 620 mm (PS 340-500 mm)		

Accessori del telaio

	□ Pedana per ribaltamento	<i>(scegliere la pedana per ribaltamento o le ruote antiribaltamento, non entrambe)</i>	
	ESY090001 □ Sinistra	ESY090002 □ Destra	<i>(pezzo)</i> € 69,00
	ESY090003 □ Paio		€ 137,00
ESY090004	□ Porta stampella con Velcro	<i>(solo con pedana per ribaltamento) (pezzo)</i>	€ 37,00
	□ Ruotine antiribaltamento swing away		
	ESY090006 □ Sinistra	ESY090007 □ Destra	€ 95,00
	ESY090008 □ Paio		€ 189,00
ESY090005	□ Ruotine da transito		€ 111,00

PIASTRA D'ASSETTO E CENTRO DI GRAVITA'

Scegliere una delle seguenti opzioni:

(misurato dalla parte ant. del montante dello schienale al centro del mozzo, in mm)

ESY070250	○ 25 mm		
ESY070450	● 45 mm		
ESY070650	○ 65 mm		
ESY070850	○ 85 mm		
ESY070851	□ Piastra per amputati		€ 53,00

RUOTE ANTERIORI**Con cerchio in plastica nera**

ESY080003	● Piene	<i>(ruote da 4" e 5" solo forcella 45 mm)</i>	
ESY080004	○ Piene gomma morbida	<i>(solo per ruote da 5" e 6"; non per Frog Leg) (solo forcella da 45 mm)</i>	
ESY080008	○ Pneumatiche	<i>(solo 6" e 7")</i>	
ESY080005	□ Piene luminescenti	<i>(non con ruote da 3", 6" e 7")</i>	€ 79,00

Ruote con cerchio in alluminio grigio

ESY080006	□ Piene	<i>(solo 4" e 5") (paio)</i>	€ 72,00
ESY080007	□ Piene in gomma morbida a sezione larga	<i>(solo: 4" e 5"; forcelle da 45 mm) (paio)</i>	€ 79,00
	Cerchio colorato	□ Nero □ Arancio □ Rosso □ Blu	€ 42,00

Sunrise Medical S.r.l.

Via Riva 20, Montale - 29122 Piacenza

Tel. +39 0523 573111

E-mail: info@sunrisemedical.it

Per ulteriori informazioni
visitate il nostro sito internetwww.SunriseMedical.it

© Sunrise Medical 3/10

● = Standard ○ = Opzione senza sovrapprezzo □ = Opzione con sovrapprezzo

€

FORCELLE

ESY080001	● Forcelle standard	(le forcelle 111 mm sono in Carbotecture®)	
	○ Argento ○ Arancio ○ Rosso ○ Blu		
ESY080029	○ Forcelle in alluminio		
	LFE080041 ○ Nero LFE080042 ○ Argento		
ESY080002	□ Forcelle ad estrazione rapida	(paio)	€ 118,00

PREPARAZIONE PER F55

EMO000101	● Con F55 non montato sulla carrozzina (allegare la scheda d'ordine di F55)	
EMO000102	○ Con F55 montato sulla carrozzina (allegare la scheda d'ordine di F55)	

Matrice con ruote posteriori da 24"

CdG	Profondità seduta						
	380	400	420	440	460	480	500
40	○	○	○	○	○	○	○
60		○	○	○	○	○	○
70			○	○	○	○	○
80			○	○	○	○	○
90				○	○	○	○
100				○	○	○	○
110					○	○	○
120					○	○	○
130						○	○

RUOTE POSTERIORI

NOTA: per utenti con peso superiore a 100 Kg si consigliano ruote a raggi incrociati

ESY070001	i Universal a 36 raggi grigi incrociati	(22", 24", 26") (paio)	
ESY070002	● Design a 36 raggi grigi dritti	(24" e 26") (paio)	
ESY070003	□ Superleggere a 24 raggi grigi dritti	(22", 24", 25"; portata max 125 kg) (paio)	€ 208,00
ESY070004	□ Proton a 24 raggi neri dritti	(22", 24", 25"; portata max 100 kg) (paio)	€ 368,00
ESY070005	□ Spinergy a 18 raggi neri dritti	(solo con corrimani in alluminio anodizzato, 24" e 25") (paio)	€ 520,00
ESY070006	□ Con freno a tamburo a 36 raggi grigi incrociati	(solo con corrimani in alluminio anodizzato, 22" e 24") (paio)	€ 263,00
ESY070007	□ Mountainbike a 36 raggi grigi dritti	(copertoni mountain bike e corrimani in alluminio verniciato nero) (paio)	€ 216,00
ESY070008	□ Ruote complete aggiuntive Mountainbike	(solo con 24" e copertone Mountain Bike) (paio)	€ 399,00
	□ Monoguida	(solo con corrimani in acciaio e campanatura 0°) (paio)	€ 840,00
	ESY070009 □ a sinistra ESY070010 □ a destra	(ruote 22" e 24") (non con ruote da 7" e PS 340-400 mm)	

COPERTONI

ESY070015	● Right Run	(non 25")	
ESY070017	□ Asimmetrici a protezione delle mani	(solo 24") (paio)	€ 53,00
ESY070018	□ Gomma piena liscia grigia	(Proton/superleggere solo 24" e 25"; Spinergy solo 24"; non con Mountain bike) (paio)	€ 53,00
ESY070019	□ Marathon Plus Evolution in gomma nera	(non 22") (paio)	€ 53,00
ESY070107	i Schwalbe One in gomma nera	(non 22") (paio)	

CORRIMANI

ESY070030	● Alluminio anodizzato		
ESY070031	○ Alluminio colorato di grigio	(non 26")	
ESY070032	□ Alluminio colorato (scegliere un colore telaio a pag.6)	(non con superleggere, Proton e ruote da 26")	€ 52,00
ESY070033	○ Acciaio lucidato	(solo 24" e 26")	
ESY070034	□ Titanio	(solo 24") (paio)	€ 195,00
ESY070035	□ Titanio rivestito	(solo 24") (paio)	€ 195,00
ESY070036	□ Supergrip®, rivestiti in fusione di gomma	(solo 24") (paio)	€ 179,00
ESY070037	□ Maxgrepp®	(solo 24", non con Spinergy) (solo con corrimano montato largo) (paio)	€ 263,00
ESY070212	□ Ellipse 3R	(solo 24" e 25")	€ 263,00
ESY070038	□ Copertura in gomma nera aggiuntiva	(solo 22" e 24") (non con Supergrip, Maxgrepp, Surge) (paio)	€ 103,00

Montaggio del corrimano:

ESY070050	● Montato vicino standard (17 mm)	(non con corrimani Maxgrepp)	
ESY070051	○ Montato largo (27 mm)	(non con ruote superleggere e Spinergy e corrimano in alluminio)	
ESY070052	□ Montato supervicino (7 mm)	(solo 24" in acciaio)	€ 100,00
		(non in combinazione con ruote Spinergy, Proton e superleggere e corrimano in acciaio, non con Maxgrepp)	

● = Standard ○ = Opzione senza sovrapprezzo □ = Opzione con sovrapprezzo

€

CAMPANATURA

ESY070053	● 0°		
ESY070054	○ 1°	(non con monoguida)	
ESY070055	○ 2°	(non con spondine diritte; non con monoguida)	
ESY070056	○ 3°	(non con spondine diritte; non con monoguida)	
ESY070057	○ 4°	(non con spondine diritte; non con monoguida)	

COPRIRAGGI

(non con ruote Spinergy)

<input type="checkbox"/>	Trasparenti	(solo con ruote 22" e 24") (paio)	€ 140,00
<input type="checkbox"/>	Colorati - codice		€ 170,00
Per codici e immagini fare riferimento al catalogo dei copriraggi		(solo con ruote 22" e 24") (paio)	

FRENI

ESY060001	● Freno a leva corta	(non con prolunga freno)	
ESY060002	○ Freno a leva diritta		
ESY060023	<input type="checkbox"/> Freno compatto EVO		€ 53,00
ESY060004	<input type="checkbox"/> Prolunga della leva del freno	(solo per freno a leva diritta)	€ 25,00
	<input type="checkbox"/> Freno singolo combinato per sistema monoguida		€ 153,00
	ESY060005 <input type="checkbox"/> sinistra ESY060006 <input type="checkbox"/> destra		

ACCESSORI

ESY090010	● Kit di chiavi		
ESY090011	<input type="checkbox"/> Pompa con manometro (0-14 bar)	(pezzo)	€ 37,00
ESY090012	<input type="checkbox"/> Pompa senza manometro	(pezzo)	€ 6,00
ESY090013	<input type="checkbox"/> Zainetto	(pezzo)	€ 37,00
ESY090016	<input type="checkbox"/> Porta cellulare	(pezzo)	€ 16,00

Prezzo base (IVA al 4% esclusa)	€ 1.608,00
Opzioni (IVA al 4% esclusa)	
Prezzo totale (IVA al 4% esclusa)	
Sunrise Medical S.r.l. Via Riva 20, Montale - 29122 Piacenza Tel. +39 0523 573111 E-mail: info@sunrisemedical.it	Per ulteriori informazioni visitate il nostro sito internet www.SunriseMedical.it © Sunrise Medical 5/10

● = Standard ○ = Opzione senza sovrapprezzo □ = Opzione con sovrapprezzo

€

COLORI TELAIO

2	<input type="checkbox"/>	Grigio argento	€ 120,00
3	<input type="checkbox"/>	Grigio opaco	€ 120,00
6	<input type="radio"/>	Giallo sole	€ -
14	<input type="radio"/>	Blu	€ -
15	<input type="checkbox"/>	Azzurro brillante	€ 120,00
16	<input type="checkbox"/>	Azzurro opaco	€ 120,00
19	<input type="checkbox"/>	Porpora brillante	€ 120,00
21	<input type="radio"/>	Rosso rubino	€ -
22	<input type="checkbox"/>	Rosso brillante	€ 120,00
23	<input type="checkbox"/>	Rosso opaco	€ 120,00
24	<input type="radio"/>	Arancione	€ -
27	<input type="radio"/>	Grafite	€ -
29	<input type="radio"/>	Nero	€ -
31	<input type="radio"/>	Nero opaco	€ -
32	<input type="radio"/>	Bianco segnale	€ -
33	<input type="radio"/>	Rosa	€ -
34	<input type="checkbox"/>	Marrone cioccolato metallizzato	€ 120,00
35	<input type="checkbox"/>	Azzurro cielo tenue	€ 120,00
36	<input type="checkbox"/>	Azzurro metallico	€ 120,00
37	<input type="checkbox"/>	Rosso Marte	€ 120,00
40	<input type="checkbox"/>	Kiwi	€ 120,00
41	<input type="checkbox"/>	Flamingo Glitter	€ 120,00
42	<input type="radio"/>	Grigio antracite opaco	€ -
46	<input type="checkbox"/>	Verde Mamba	€ 120,00

COLORI DEI RIVESTIMENTI

- Nero

COLORI ADESIVI

ESY100550 ● Nero

ESY100551 ○ Argento

NOTA BENE: Se non verrà effettuata alcuna scelta per il colore degli adesivi "Life" e "Quickie", questi saranno in nero per tutti i colori del telaio tranne che per il nero per il quale gli adesivi saranno in colore argento.

COLORI ANODIZZATI PIASTRE ASSE RUOTE POSTERIORI

ESY100580 ○ Nero

ESY100581 ○ Argento

ESY100582 ○ Arancione

Note**Prezzo base (IVA al 4% esclusa)**

€ 1.608,00

Opzioni (IVA al 4% esclusa)

Prezzo totale (IVA al 4% esclusa)

Sunrise Medical S.r.l.

Via Riva 20, Montale - 29122 Piacenza

Tel. +39 0523 573111

E-mail: info@sunrisemedical.it

Per ulteriori informazioni
visitate il nostro sito internetwww.SunriseMedical.it

© Sunrise Medical 6/10

Per una misurazione corretta, seguire il seguente metodo:

Questo metodo è suggerito sulla base di una lunga esperienza pratica.
Deviazioni da questo metodo sono possibili in singoli casi.

Larghezza seduta (LS)**a) Per l'utente:**

Lasciare un minimo di spazio verticalmente tra l'anca e la spondina in entrambi i lati (circa 10-20 mm complessivamente).

b) Sulla carrozzina:

Da esterno tubo ad esterno tubo del telaio di seduta

Profondità seduta (PS)**a) Per l'utente:**

Quando l'utente è ben seduto in carrozzina lasciare uno spazio di 2-3 dita tra il bordo anteriore del telo sedile e il cavo popliteo (circa 30-60 mm). Fare attenzione in caso di utilizzo di telo a tensione regolabile.

b) Sulla carrozzina:

Dal tubo dello schienale al bordo anteriore del telo sedile.

Nota: Una profondità di seduta più corta dovrebbe essere selezionata per le carrozzine pediatriche molto piccole.

Altezza schienale (AS)**a) Per l'utente:**

Misurata dalla seduta, compreso il cuscino a non più di un dito (10-20 mm) sotto la scapola più bassa.

Importante L'altezza dello schienale dipende dal grado di disabilità.

b) Sulla carrozzina:

Dal bordo superiore del tubo di seduta al bordo superiore del telo schienale.

Nota: La capacità dell'utente a stare seduto influenza in maniera considerevole l'altezza dello schienale.

Distanza pedana-sedile (AP)**a) Per l'utente:**

Una volta posizionate le gambe con gli angoli corretti, dal cavo popliteo al bordo inferiore della suola della scarpa meno lo spessore del cuscino.

b) Sulla carrozzina:

Dal bordo anteriore della seduta al bordo superiore dell'appoggiapiedi.

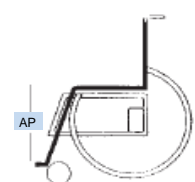
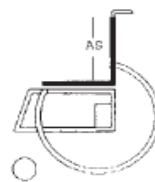
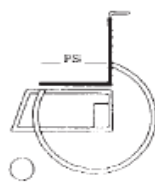
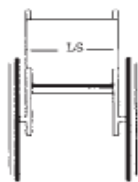
Importante

Questa misura non considera il cuscino.

AP=UL-AC

UL= lunghezza gamba

AC= altezza cuscino

**Dati tecnici**

Altezza totale massima 800 mm

Lunghezza totale massima 970 mm

Larghezza carrozzina con ruote da 24"

campanatura 0° LS + 200 mm

campanatura 2° LS + 220 mm

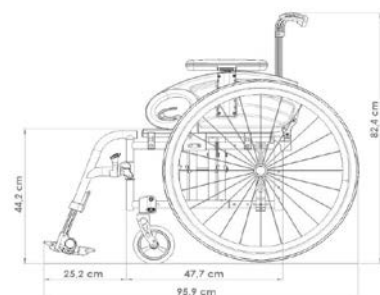
campanatura 4° LS + 280 mm

Peso minimo 13 kg circa

Misure carrozzina piegata

Larghezza carrozzina piegata senza ruote 250 mm

Larghezza carrozzina piegata con ruote 300 mm



configurazione della carrozzina rappresentata
in figura: LS 400 mm e ruote posteriori da 24"



Cintura di posizionamento con chiusura
EAY020016



Maniglie di spinta std lunghe
ESY030014



Maniglie di spinta pieghevoli
ESY030017



Maniglie di spinta regolabili in altezza



Telo schienale nero EXO
ESY030316



Telo schienale EXO PRO
ESY030317



Braccioli a montante singolo
regolabili in altezza
ESY040001-2



Braccioli estraibili, ribaltabili,
regolabili in altezza
ESY040003-4



Spondine diritte in plastica
estraibili Quickie style
ESY040009



Spondine diritte in alluminio del
colore del telaio (per imbottiture a T)
ESY040010



Bordo avvolgente in plastica
con rivetti per spondine diritte
in alluminio ESY040012



Spondine in fibra di carbonio
con bordo avvolgente
ESY040104



Pedane separate in materiale
composito regolabili in
angolazione ESY050006



Pedane separate in alluminio
ESY050007



Pedana unica in alluminio
ESY050008



Pedana unica regolabile in
angolazione e prof in alluminio
ESY050010



Pedana unica regolabile in angolazione e prof in fibra di carbonio ESY050033



Supporti fermapiedi ESY050012



Pedana con chiusura a libro automatico in fibra di carbonio ESY050028



Pedana per ribaltamento ESY090001



Ruotine antiribaltamento swing away ESY090006



Raggi incrociati mozzo Universal ESY070001



Raggi dritti mozzo Design ESY070002



Superleggere ESY070003



Proton ESY070004



Spinergy ESY070005



Mountain bike ESY070007



Right Run ESY070015



Asimmetrici a protezione delle mani ESY070017



Schwalbe One ESY070107



Marathon Plus ESY070019



Maxgrepp ESY070037



Supergrip® ESY070036



Ellipse 3R ESY070212



Freno a leva corta ESY060001



Freno a forbice compatto con morsetto ESY060003



Freno a leva dritta ESY060002



Freno singolo combinato per sistema monoguida ESY060005-6



Kit chivi ESY090010



Pompa con manometro ESY090011



Pompa senza manometro ESY090012



Zainetto ESY090013



Porta valigetta
ESY090015



Porta cellulare
ESY090016



ESY100582
Arancione



ESY100581
Argento



ESY100580
Nero

Colori anodizzati per le piastre dell'asse delle ruote posteriori



ESY100336
Arancione



ESY100337
Blu



ESY100338
Rosso

Colori anodizzati per ruote posteriori superleggere da 24"