



Quickie IRIS

Styczeń 2024

EIZ4-2

Ref. 1/2024 (Obowiązuje do 31.12.2024)

Przeznaczony dla:

Data: _____
Nr klienta #: _____
Nazwa firmy: _____
Dane kontaktowe: _____
Adres: _____
Miasto: _____ Woj.: _____ Kod: _____
Nr telefonu: () _____ Fax: () _____
Email: _____
Potwierdzenie przez: Fax Email

Przeznaczony dla:

Kalkulacja Zamówienie

Nr zamówienia: _____

DODATKOWE INFORMACJE DOTYCZĄCE WYSYŁKI

Dostarczyć do: _____

Imię i nazwisko: _____

Adres: _____

Adres: _____

Miasto: _____ Woj.: _____ Kod: _____

Nr telefonu: () _____ Fax: () _____

✓ Nr opcji HCPCS Opis Cena ✓ Nr opcji HCPCS Opis Cena

1. RAMA

Model podstawowy

<input type="checkbox"/>	183WM56	E1161	Quickie IRIS z funkcją True Fit Growth Dla rozmiaru 14" użyj E1233	10 750 zł
<input type="checkbox"/>	183WM107	E1161	Quickie IRIS True Fit - Z uchwytnymi transportowymi Dla rozmiaru 14" użyj E1233	12 100 zł

Elektryczne przechylenie siedziska

Dostępne w wersji Heavy Duty. Nie dostępne z szufladą na respirator/baterię i oparciem Mono. Dostępne tylko z podłokietnikami typu Dual Post lub Single Post z podłokietnikami typu Desk i Full Length Classic. Nie dostępne z kątem przechylenia siedziska -5°.

<input type="checkbox"/>	183PA53	K0108	Elektryczne przechylenie siedziska (Z obsługą przez/ osobę towarzyszącą i użytkownika) Regulator przechylenia montowany do podł. <input type="checkbox"/> Lewy <input type="checkbox"/> Prawy (patrząc z przodu)	9 657 zł
--------------------------	---------	-------	--	----------

Wstępnie ustawiony kąt przechylenia (zakres 55°) (wartość domyślna pogrubiona)

<input type="checkbox"/>	183TA5	E1161	-5 do 50° Nie dostępne w wersji Heavy Duty i 12,5" STFH	- zł
<input type="checkbox"/>	183TA6	E1161	0 do 55°	STD
<input type="checkbox"/>	183TA7	E1161	+5 do 60° Nie dostępne z zestawem Heavy Duty	- zł

Wstępnie ustawiony kąt przechylenia (zakres 40°) (wartość domyślna pogrubiona)

<input type="checkbox"/>	183TA8	E1161	-5 do 35° Nie dostępne w wersji Heavy Duty i 12,5" STFH	- zł
<input type="checkbox"/>	183TA1	E1161	0 do 40°	- zł
<input type="checkbox"/>	183TA10	E1161	+5 do 45° Nie dostępne z zestawem Heavy Duty	- zł

Uchwyty transportowe

<input type="checkbox"/>	183TO45	K0108	WC-19 uchwyty transportowe	1 350 zł
--------------------------	---------	-------	----------------------------	----------

2. WYMIARY / SIEDZISKO

Szerokość ramy

21" i 22" niedostępne ze zdejmowanym palakiem do prowadzenia

<input type="checkbox"/>	183W5		14" / 36 cm	- zł
<input type="checkbox"/>	183W6		15" / 38 cm	- zł
<input type="checkbox"/>	183W7		16" / 41 cm	- zł
<input type="checkbox"/>	183W8		17" / 43 cm	- zł
<input type="checkbox"/>	183W9		18" / 46 cm	- zł
<input type="checkbox"/>	183W10		19" / 48 cm	- zł
<input type="checkbox"/>	183W11	E2201	20" / 51 cm	1 901 zł
<input type="checkbox"/>	183W12	E2201	21" / 53 cm	1 901 zł
<input type="checkbox"/>	183W13	E2201	22" / 56 cm	1 901 zł

Szerokość ramy - Opcje Built 4 Me

Wymagany zestaw Heavy Duty

<input type="checkbox"/>	183W57	E2201	B4ME - szerokość 23" / 58,5 cm	2 658 zł
<input type="checkbox"/>	183W58	E2202	B4ME - szerokość 24" / 61 cm	2 658 zł

Opcje obsługi przechylenia

<input type="checkbox"/>	183TT8		Obsługa nogą - bez kabli Niedostępne z Elektrycznym przechyleniem siedz., szufladą na respirator i baterię, głębokość 21-22" i ustawienia +5°.	- zł
<input type="checkbox"/>	183TT12		Podwójny spust kablony na oparciu Niedostępne z Elektrycznym przechyleniem siedz.	- zł

Opcje ramy

<input type="checkbox"/>	183FS23		Standardowa podstawa i rama siedziska Maksymalna waga: 300 lbs / 136 kg	STD
<input type="checkbox"/>	183HV1		Zestaw Heavy Duty (Max: 400lbs/180kg) Niedostępne z szufladą na respirator, baterie i oparciem Mono	1 499 zł
<input type="checkbox"/>	183FS24	E1029	Szuflada na respirator/baterię Niedostępna z elektrycznym przechyleniem siedz., hamulcem dla osoby towarzyszącej, oparciem Mono i ramą o szerokości 14" i 15"; min. 17" STFH.	1 901 zł
<input type="checkbox"/>	183FT46		Rama siedziska dla osób ze spastyką Niedostępna z ramą o głęb. 14" lub 15". Niedostępna z opuszczaną płytą siedz.	- zł

Typ ramy

<input type="checkbox"/>	183GY01		Stała (Standard)	STD
<input type="checkbox"/>	183GY02		System regulacji szerokości Dostępny zakres 14"-21". Maksymalny wzrost 22" Niedostępny z oparciem Mono	170 zł

Typ siedziska

<input type="checkbox"/>	183ST35	E2231	Standardowa płyta siedziska Zakresy wzrostu, patrz rysunek 1.5	762 zł
<input type="checkbox"/>	183ST36	E2231	Opuszczana płyta siedziska - Niedostępne z Elektrycznym przech. Siedz., Heavy Duty, podnóżkiem dla spastyków	762 zł
<input type="checkbox"/>	183ST54		Bez płyty siedziska	- zł

Poduszki JAY Cushions (Opcjonalnie)

Aby zamówić poduszki JAY wypełnij odpowiedni formularz JAY

Należy podać nazwę poduszki lub numer części oraz żadaną szerokość i głębokość.

<input type="checkbox"/>	183JC20		Poduszka JAY w zestawie Nazwa poduszki/nr części: Szer.: _____ Głęb.: _____	Patrz cennik JAY
--------------------------	---------	--	---	------------------

Siedzisko wykonane na zamówienie

<input type="checkbox"/>	183QC01		JAY AES/ ConfigureFit	B4M
<input type="checkbox"/>	183QC02		JAY Surefit	B4M
<input type="checkbox"/>	183QC03		JAY Fit	B4M

2. WYMIARY / SIEDZISKO (CONT) Wypełnij A lub B (KONT) Wypełnij A lub B

A. Konfiguracja według QUICKIE

B. Konfiguracja wg głębokości

A. Wysokość użytkownika w pozycji siedzącej

Patrz Rys. 1.2, Wymiar B. Odległość od powierzchni siedziska do górnej części głowy.

<input type="checkbox"/>	183SJ01	Mniej niż 37" / 94 cm	-	zł
<input type="checkbox"/>	183SJ02	Więcej niż 37" / 94 cm	-	zł

A. Waga użytkownika (wartość domyślna pogrubiona)

Opcja 301-400 lb / 136-180kg dostępna tylko z pakietem Heavy Duty

<input type="checkbox"/>	183BO01	0 - 300 lbs / 0-136 kg	-	zł
<input type="checkbox"/>	183BO03	301 - 350 lbs / 137-159 kg	-	zł
<input type="checkbox"/>	183BO12	351 - 400 lbs / 160-180 kg	-	zł

A. Pożądana głębokość siedziska

Patrz rys. 1.1 aby zobaczyć cenę, rys. 1.2, wymiar A dla pomiarów

<input type="checkbox"/>	183SD7	14" / 36 cm	-	zł	
<input type="checkbox"/>	183SD8	15" / 38 cm	-	zł	
<input type="checkbox"/>	183SD9	16" / 41 cm	-	zł	
<input type="checkbox"/>	183SD10	17" / 43 cm	-	zł	Rys. 1.1
<input type="checkbox"/>	183SD11	18" / 46 cm	-	zł	Rys. 1.1
<input type="checkbox"/>	183SD12	19" / 48 cm	-	zł	Rys. 1.1
<input type="checkbox"/>	183SD13	E2203 20" / 51 cm	-	zł	Rys. 1.1
<input type="checkbox"/>	183SD14	E2203 21" / 53 cm	-	zł	Rys. 1.1
<input type="checkbox"/>	183SD33	E2204 22" / 56 cm	-	zł	Rys. 1.1

B. Zakres głębokości ramy

<input type="checkbox"/>	183FL91	Krótką ramą siedziska 14"-18" / 36-46 cm	-	zł
<input type="checkbox"/>	183FL92	Średnią ramą siedziska 16"-20" / 41-51 cm	-	zł
<input type="checkbox"/>	183FL93	Długą ramą siedziska 18"-22" / 46-56 cm	-	zł

B. Głębokość ramy

<input type="checkbox"/>	183FD5	14" / 36cm zalecana krótka rama siedziska	-	zł
<input type="checkbox"/>	183FD6	15" / 38cm zalecana krótka rama siedziska	-	zł
<input type="checkbox"/>	183FD7	16" / 41cm zalecana krótka rama siedziska	-	zł
<input type="checkbox"/>	183FD8	17" / 43cm zalecana krótka rama siedziska	-	zł
<input type="checkbox"/>	183FD9	18" / 46cm zalecana średnia rama siedziska	-	zł
<input type="checkbox"/>	183FD10	19" / 48cm zalecana średnia rama siedziska	-	zł
<input type="checkbox"/>	183FD11	E2203 20" / 51cm zalecana długa rama siedziska	2 087	zł
<input type="checkbox"/>	183FD16	E2203 21" / 53cm zalecana długa rama siedziska	2 087	zł
<input type="checkbox"/>	183FD17	E2204 22" / 56cm zalecana długa rama siedziska	3 423	zł

A. Górna część poduszki do rur/szyny siedziska

Patrz RYS. 1.3 Wymiary A i B. Pomiaru dokonuje się od górnej części poduszki do górnej powierzchni rur/szyny siedziska. Jeśli poduszka ma kształt klina i/lub ma znaczny boczny kontur miednicy, należy określić wysokość poduszki w punkcie, w którym guz kulszowy styka się z powierzchnią poduszki (nie zanurza się w niej).

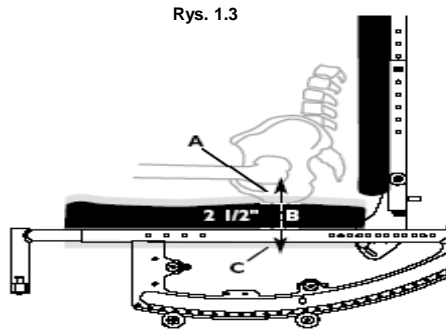
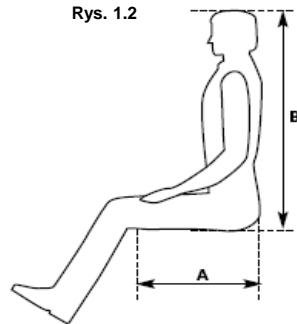
<input type="checkbox"/>	183CJ01	2 1/2" / 6 cm lub wyższa	-	zł
<input type="checkbox"/>	183CJ02	Niższa niż 2 1/2" / 6 cm	-	zł
<input type="checkbox"/>	183CJ03	Poniżej rur/szyny siedziska	-	zł

Rys. 1.1

Pożądana głębokość siedziska		3	2	1	Flush	-1	-2	
14" / 36cm	-	zł	-	zł	-	zł	N/D	N/D
15" / 38cm	-	zł	-	zł	-	zł	N/D	N/D
16" / 41cm	-	zł	-	zł	-	zł	-	zł
17" / 43cm	2 087	zł	-	zł	-	zł	-	zł
18" / 46cm	2 087	zł	2 087	zł	-	zł	-	zł
19" / 48cm	3 423	zł	2 087	zł	2 087	zł	-	zł
20" / 51cm	N/D	3 423	zł	2 087	zł	2 087	zł	-
21" / 53cm	N/D	N/D	3 423	zł	2 087	zł	2 087	zł
22" / 56cm	N/D	N/D	N/D	3 423	zł	2 087	zł	2 087

Rys. 1.4

Szerokość ramy	Wzrost płyty siedziska
14" / 36cm	14-16" / 36-41cm
15" / 38cm	15-16" / 38-41cm
16" / 41cm	16-18" / 41-46cm
17" / 43cm	17-18" / 43-46cm
18" / 46cm	18-20" / 46-51cm
19" / 48cm	19-20" / 48-51cm
20" / 51cm	20-22" / 51-56cm
21" / 53cm	21-22" / 53-56cm
22" / 56cm	N/D



3. KÓŁKA / WYSOKOŚĆ SIEDZISKA / TYLNE KOŁA

Wysokość siedziska z przodu

Rozmiar kół tylnych	ROZMIAR KÓLEK PRZEDNICH					
	4"	5"	6"	8x1"	8x1.5"	8x2"
12" Mag	<input type="checkbox"/> 12.5"	<input type="checkbox"/> 13.5"	<input type="checkbox"/> 16.5"	<input type="checkbox"/> 16.5"	<input type="checkbox"/> 17.0"	<input type="checkbox"/> 17.0"
	<input type="checkbox"/> 16.5"	<input type="checkbox"/> 17.0"	<input type="checkbox"/> 17.0"	<input type="checkbox"/> 17.5"	<input type="checkbox"/> 17.5"	<input type="checkbox"/> 17.0"
	<input type="checkbox"/> 17.0"	<input type="checkbox"/> 17.5"	<input type="checkbox"/> 17.5"	<input type="checkbox"/> 17.5"	<input type="checkbox"/> 17.5"	<input type="checkbox"/> 17.0"
	<input type="checkbox"/> 17.5"	<input type="checkbox"/> 18.0"	<input type="checkbox"/> 18.0"	<input type="checkbox"/> 18.0"	<input type="checkbox"/> 18.0"	<input type="checkbox"/> 18.0"
12" Poliuretanowe nisko profilowe	<input type="checkbox"/> 16.0"	<input type="checkbox"/> 16.0"	<input type="checkbox"/> 16.0"	<input type="checkbox"/> 16.5"	<input type="checkbox"/> 16.5"	<input type="checkbox"/> 16.5"
	<input type="checkbox"/> 16.5"	<input type="checkbox"/> 16.5"	<input type="checkbox"/> 16.5"	<input type="checkbox"/> 17.0"	<input type="checkbox"/> 17.0"	<input type="checkbox"/> 17.0"
	<input type="checkbox"/> 17.0"	<input type="checkbox"/> 17.0"	<input type="checkbox"/> 17.0"	<input type="checkbox"/> 17.0"	<input type="checkbox"/> 17.0"	<input type="checkbox"/> 17.0"
	<input type="checkbox"/> 17.5"	<input type="checkbox"/> 17.5"	<input type="checkbox"/> 17.5"	<input type="checkbox"/> 17.5"	<input type="checkbox"/> 17.5"	<input type="checkbox"/> 17.0"
16" Mag	<input type="checkbox"/> 13.5"	<input type="checkbox"/> 14.0"	<input type="checkbox"/> 14.5"	<input type="checkbox"/> 14.5"	<input type="checkbox"/> 15.0"	<input type="checkbox"/> 15.0"
	<input type="checkbox"/> 18.0"	<input type="checkbox"/> 18.0"	<input type="checkbox"/> 18.0"	<input type="checkbox"/> 18.0"	<input type="checkbox"/> 18.0"	<input type="checkbox"/> 18.0"
	<input type="checkbox"/> 18.5"	<input type="checkbox"/> 18.5"	<input type="checkbox"/> 18.5"	<input type="checkbox"/> 18.5"	<input type="checkbox"/> 18.5"	<input type="checkbox"/> 18.5"
	<input type="checkbox"/> 19.0"	<input type="checkbox"/> 19.0"	<input type="checkbox"/> 19.0"	<input type="checkbox"/> 19.0"	<input type="checkbox"/> 19.0"	<input type="checkbox"/> 19.0"
	<input type="checkbox"/> 19.5"	<input type="checkbox"/> 19.5"	<input type="checkbox"/> 19.5"	<input type="checkbox"/> 19.5"	<input type="checkbox"/> 19.5"	<input type="checkbox"/> 19.5"
	<input type="checkbox"/> 17.0"	<input type="checkbox"/> 17.0"	<input type="checkbox"/> 17.0"	<input type="checkbox"/> 17.0"	<input type="checkbox"/> 17.0"	<input type="checkbox"/> 17.0"
20" Mag / 5 szprychowe	<input type="checkbox"/> 16.0"	<input type="checkbox"/> 16.0"	<input type="checkbox"/> 16.5"	<input type="checkbox"/> 16.5"	<input type="checkbox"/> 16.5"	<input type="checkbox"/> 16.5"
	<input type="checkbox"/> 16.5"	<input type="checkbox"/> 16.5"	<input type="checkbox"/> 16.5"	<input type="checkbox"/> 16.5"	<input type="checkbox"/> 16.5"	<input type="checkbox"/> 16.5"
	<input type="checkbox"/> 17.0"	<input type="checkbox"/> 17.0"	<input type="checkbox"/> 17.0"	<input type="checkbox"/> 17.0"	<input type="checkbox"/> 17.0"	<input type="checkbox"/> 17.0"
	<input type="checkbox"/> 17.5"	<input type="checkbox"/> 17.5"	<input type="checkbox"/> 17.5"	<input type="checkbox"/> 17.5"	<input type="checkbox"/> 17.5"	<input type="checkbox"/> 17.0"
22" Mag / 5 szprychowe	<input type="checkbox"/> 17.0"	<input type="checkbox"/> 17.0"	<input type="checkbox"/> 17.0"	<input type="checkbox"/> 17.0"	<input type="checkbox"/> 17.0"	<input type="checkbox"/> 17.0"
	<input type="checkbox"/> 17.5"	<input type="checkbox"/> 17.5"	<input type="checkbox"/> 17.5"	<input type="checkbox"/> 17.5"	<input type="checkbox"/> 17.5"	<input type="checkbox"/> 17.5"
	<input type="checkbox"/> 18.0"	<input type="checkbox"/> 18.0"	<input type="checkbox"/> 18.0"	<input type="checkbox"/> 18.0"	<input type="checkbox"/> 18.0"	<input type="checkbox"/> 18.0"
	<input type="checkbox"/> 18.5"	<input type="checkbox"/> 18.5"	<input type="checkbox"/> 18.5"	<input type="checkbox"/> 18.5"	<input type="checkbox"/> 18.5"	<input type="checkbox"/> 18.5"
24" Mag / szprychowe & szprychowe	<input type="checkbox"/> 18.0"	<input type="checkbox"/> 18.0"	<input type="checkbox"/> 18.0"	<input type="checkbox"/> 18.0"	<input type="checkbox"/> 18.0"	<input type="checkbox"/> 18.0"
	<input type="checkbox"/> 18.5"	<input type="checkbox"/> 18.5"	<input type="checkbox"/> 18.5"	<input type="checkbox"/> 18.5"	<input type="checkbox"/> 18.5"	<input type="checkbox"/> 18.5"
	<input type="checkbox"/> 19.0"	<input type="checkbox"/> 19.0"	<input type="checkbox"/> 19.0"	<input type="checkbox"/> 19.0"	<input type="checkbox"/> 19.0"	<input type="checkbox"/> 19.0"
	<input type="checkbox"/> 19.5"	<input type="checkbox"/> 19.5"	<input type="checkbox"/> 19.5"	<input type="checkbox"/> 19.5"	<input type="checkbox"/> 19.5"	<input type="checkbox"/> 19.0"

Kółka przednie

<input type="checkbox"/> 183CW73		4" x 1,25" Półpneumatyczne <i>Niedostępne z opcją Heavy Duty</i>	- zł
<input type="checkbox"/> 183CW53		5" x 1" Poliuretanowe	- zł
<input type="checkbox"/> 183CW7	E2219	5" x 1.5" Półpneumatyczne	327 zł
<input type="checkbox"/> 183CW45		6" x 1" Poliuretanowe	- zł
<input type="checkbox"/> 183CW35	E2219	6" x 1.5" Półpneumatyczne	327 zł
<input type="checkbox"/> 183CW46		8" x 1" Poliuretanowe	- zł
<input type="checkbox"/> 183CW39	E2219	8"x 1.5" Półpneumatyczne	327 zł
<input type="checkbox"/> 183CW36	E2214 E2215	8"x 2" Pneumatyczne	551 zł
<input type="checkbox"/> 183CW37	E2214 K0108	8"x 2" Pneumatyczne z dętką	857 zł

Płytki osi

Napęd jednoręczny dostępny tylko w wersji 6-szprychowej Mag

<input type="checkbox"/> 183AL33		Standardowa płyta osi	- zł
<input type="checkbox"/> 183AL17	E0958	Napęd jednoręczny <i>Niedostępny z kołami 12" i 16" Mag, 24" kołami szprych.</i>	3 422 zł
<input type="checkbox"/> 183OA2		Napęd jednoręczny - standardowe ciągi	- zł
<input type="checkbox"/> 183HM1		Obsługiwany prawą ręką	- zł
<input type="checkbox"/> 183HM2		Obsługiwany lewą ręką	- zł
<input type="checkbox"/> 183OA1		Napęd jednoręczny - małe ciągi <i>Niedostępny z 20" kołami Mag</i>	- zł
<input type="checkbox"/> 183HM1		Obsługiwany prawą ręką	- zł
<input type="checkbox"/> 183HM2		Obsługiwany lewą ręką	- zł

4. HAMULCE / HAMULCE ZINTEGROWANE W PIAŚCIE

Hamulce

<input type="checkbox"/> 183WL8		Hamulce typu Push to Lock	- zł
<input type="checkbox"/> 183WL41		Hamulec dla osoby towarzyszącej (blokowany stopą) <i>Niedostępny z ext rączkami. Niedostępny z napędem jednoręcznym</i>	306 zł
<input type="checkbox"/> 183WL10		Bez hamulcy	- zł

Koła tylne

Koła 12"-16" Niedostępne z ciągami. 12" z hamulcami dla os. towarz. Niedostępne z kątem przech. siedz. +5 - 60°.

Obrycze kół Mag 20"-22" Niedostępne z ciągami Projection. Patrz dostępność w tabeli

<input type="checkbox"/> 183RW13	12" Koła Mag	- zł
<input type="checkbox"/> 183RW14	16" Koła Mag	- zł
<input type="checkbox"/> 183RW3	20" Koła Mag	- zł
<input type="checkbox"/> 183RW8	22" Koła Mag	- zł
<input type="checkbox"/> 183RW1	24" Koła Mag	- zł
<input type="checkbox"/> 183RW51	24" Koła szprychowe	761 zł
<input type="checkbox"/> 183RW103	20" Koła Mag 5-szprychowe	- zł
<input type="checkbox"/> 183RW104	22" Koła Mag 5-szprychowe	- zł
<input type="checkbox"/> 183RW102	24" Koła Mag 5-szprychowe	- zł

Matrix tylnych opon i kół

Opona	Tylne Koła		
	5-szprychowe Mag	Szprychowe	Koła Mag
Pneumatyczna	20, 22, 24	24	12, 16, 20, 22, 24
Pneumatyczna z wkładką bezpowietrzną	20, 22, 24	24	12, 16, 20, 22, 24
Pełne poliuretan	20, 22, 24	24	20, 22, 24
Niskie poliuretan	N/D	N/D	12

12"=203mm; 16"=305mm; 20"=451mm; 22"=501mm; 24"=540mm

Opony kół tylnych

<input type="checkbox"/> 183RT3		Pełne poliuretan	- zł
<input type="checkbox"/> 183RT4		Niskie poliuretan	- zł
<input type="checkbox"/> 183RT1		Pneumatyczne	- zł
<input type="checkbox"/> 183RT2	E2213 E2211	Pneumatyczne z wkładką bezpowietrzną	327 zł

Ciągi

Koła 12" i 16" niedostępne z ciągami. Dostępność - patrz matryca

<input type="checkbox"/> 183HR1		Aluminiowe anodowane	- zł
<input type="checkbox"/> 183HR4		Powlekane tworzywem sztucznym	422 zł
<input type="checkbox"/> 183HR7		Bez ciągów	- zł

Matrix tylnych opon i ciągów

Ciągi	Tylne Koła		
	5-szprychowe Mag	Szprychowe	Koła Mag
Aluminiowe anodowane	20, 22, 24	24	20, 22, 24
Powlekane tworzywem sztucznym	20, 22, 24	24	20, 22, 24
Projection 8 Oblique	N/D	N/D	24

Projections

Niedostępne z powłoką z tworzywa sztucznego. Dostępne tylko z 24" kołami MAG

<input type="checkbox"/> 183HR8	8 Oblique	1 248 zł
---------------------------------	-----------	----------

Oś

<input type="checkbox"/> 183AX1	Osie szybkozłączne <i>Niedostępne z napędem jednoręcznym</i>	- zł
<input type="checkbox"/> 183AX17	Osie gwintowane <i>Niedostępne z 24" kołami szprychowymi</i>	- zł

Przedłużenie dźwigni hamulca

<input type="checkbox"/> 183EH7	E0961	6" - para	289 zł
---------------------------------	-------	-----------	--------

5. UCHWYTY PODNÓŻKA I PODNÓŻEK

Podnóżek (Wybierz JEDNĄ opcję - A, B, lub C)

A. Uchwyt podnóżków

<input type="checkbox"/>	183H140		Podnóżki odchylane 70° - przedni montaż	- zł
<input type="checkbox"/>	183H142		Podnóżki odchylane 80° - przedni montaż	- zł
<input type="checkbox"/>	183H158		Podnóżki odchylane 90° - przedni montaż	- zł
<input type="checkbox"/>	183H146		Podnóżki podwyższone 70° Heavy Duty - przedni montaż	359 zł
<input type="checkbox"/>	183H132		Podnóżki podwyższone 80° Heavy Duty - przedni montaż. <i>Niedostępne z 4" kółkami</i>	359 zł
<input type="checkbox"/>	183H147		Podnóżki podwyższone 90° Heavy Duty - przedni montaż. <i>Niedostępne z 4" kółkami</i>	359 zł
<input type="checkbox"/>	183H161	E0990	Podnoszone uchwyty podn. ELR - przedni montaż. <i>Niedostępna platforma 90°, możliwy konflikt z kółkami przednimi gdy siedzisko nie jest przechylone, wózki 17" i szersze</i>	1 197 zł

A. Rurki przedłużające uchwyty podnóżka

Niedostępne z wysokością siedziska 12,5"

<input type="checkbox"/>	183E23		2" / 5 cm. <i>Niedostępne z Podnóżki podnoszone 90°</i>	207 zł
<input type="checkbox"/>	183E24		4" / 10 cm. <i>Niedostępne z Podnóżki podnoszone 90°</i>	207 zł

A. Platformy podnóżków

Pasek na piętę lub pasek na tydki nie są dołączone, patrz sekcja Opcje podnóżka

<input type="checkbox"/>	183F4	K0040	Wersja dziecięca z regulacją kąta. <i>Dostępne tylko dla szer. ramy 14" do 16"</i>	704 zł
<input type="checkbox"/>	183F8	K0040	Wer. dla dorosłych z reg. kąta - przedni montaż	704 zł
<input type="checkbox"/>	183A7		Bez platform podnóżków	- zł

B. Wydłużone uchwyty podnóżków

Podnóżki montowane do rur przedłużających

<input type="checkbox"/>	183H145		Podnóżki odchylane 60°	- zł
<input type="checkbox"/>	183H139		Podnóżki odchylane 70°	- zł
<input type="checkbox"/>	183H141		Podnóżki odchylane 80° <i>Niedostępne z 8" kółkami przednimi</i>	- zł
<input type="checkbox"/>	183H160	E0990	Podnoszone uchwyty podn. - montaż wydl. <i>Niedostępne z Odchylana platforma i Aluminiowe podnóżki z reg. kąta - przedni montaż.</i>	1 197 zł
<input type="checkbox"/>	183H159	K0053	Podn. podnoszone komensujące długość. <i>Niedostępne z Odchylana platforma i Aluminiowe podnóżki z reg. kąta - przedni montaż.</i>	1 405 zł

B. Rurki przedłużające do podnóżków

<input type="checkbox"/>	183E1		Krótkie	- zł
<input type="checkbox"/>	183E2		Średnie <i>Niedostępne z wys. siedziska 12.5"</i>	- zł
<input type="checkbox"/>	183E5		Długie <i>Niedostępne z wys. siedziska 12.5"</i>	- zł
<input type="checkbox"/>	183E16		Wysoko montowany podnóżek. <i>Dostępne tylko z podn. z reg. kąta dla dorosłych lub dzieci</i>	286 zł

B. Platformy podnóżków do wydłużonych uchwytów podnóżków

Pasek na piętę lub pasek na tydki nie są dołączone, patrz sekcja Opcje podnóżka

<input type="checkbox"/>	183F1		Kompozytowe	STD
<input type="checkbox"/>	183F271	K0040	Kompozytowe z regulacją kąta (16"-22")	688 zł
<input type="checkbox"/>	183F5		Aluminiowe. <i>Dostępne tylko z ELR</i>	- zł
<input type="checkbox"/>	183F3	K0040	Z regulacją kąta dla dorosłych - montaż wydl.	721 zł
<input type="checkbox"/>	183F48	K0040	Platforma podnoszona. <i>Niedostępna ze średnimi rurkami przedłużającymi</i>	721 zł
<input type="checkbox"/>	183F7		Bez platformy podn. i rurek przedłużających	- zł

Ochroniacze na podnóżki ALR / ELR

<input type="checkbox"/>	183DI47		Ochroniacze Neoprenowe	1 292 zł
<input type="checkbox"/>	183DI48		Ochroniacze Żelowe	1 520 zł

LUB

C. System podnóżków dla osób ze spastyką

Wielofunkcyjne wyścielane uchwyty i aluminiowe platformy podn. z regulacją kąta System podnóżków dla osób ze spastyką

<input type="checkbox"/>	183H26	K0108	<i>Niedostępny z opuszczaną płytą siedziska. Niedostępny z oleib. ramy 15"</i>	1 330 zł
<input type="checkbox"/>	183FP02		Montaż Zewnętrzny	- zł
<input type="checkbox"/>	183FP01		Montaż centralny	- zł

Wybierz wysokość przedłużenia poniżej dla Krótkiego przedłużenia

<input type="checkbox"/>	183E25		Krótki	- zł
<input type="checkbox"/>	183EP1		Wysokość przedłużenia 10.5" / 27 cm	- zł
<input type="checkbox"/>	183EP2		Wysokość przedłużenia 11.0" / 28 cm	- zł
<input type="checkbox"/>	183EP3		Wysokość przedłużenia 11.5" / 29 cm	- zł
<input type="checkbox"/>	183EP4		Wysokość przedłużenia 12.0" / 30 cm	- zł
<input type="checkbox"/>	183EP5		Wysokość przedłużenia 12.5" / 32 cm	- zł
<input type="checkbox"/>	183EP6		Wysokość przedłużenia 13.0" / 33 cm	- zł

Wybierz wysokość przedłużenia poniżej dla Regularnego przedłużenia

<input type="checkbox"/>	183E26		Regularny	- zł
<input type="checkbox"/>	183EP5		Wysokość przedłużenia 12.5" / 32 cm	- zł
<input type="checkbox"/>	183EP6		Wysokość przedłużenia 13.0" / 33 cm	- zł
<input type="checkbox"/>	183EP7		Wysokość przedłużenia 13.5" / 34 cm	- zł
<input type="checkbox"/>	183EP8		Wysokość przedłużenia 14.0" / 35 cm	- zł
<input type="checkbox"/>	183EP9		Wysokość przedłużenia 14.5" / 37 cm	- zł
<input type="checkbox"/>	183EP10		Wysokość przedłużenia 15.0" / 38 cm	- zł

LUB

Uchwyty z systemem podnóżka Z-finity

(Maksymalny udźwig podnóżków Z-Finity wynosi 165 lbs / 75 kg)

W niektórych konfiguracjach mogą występować pewne wykluczenia.

<input type="checkbox"/>	183H162		Uchwyty Z-finity	1 329 zł
--------------------------	---------	--	------------------	----------

Montaż podnóżków Z-finity

<input type="checkbox"/>	183DI22		Uchwyt bezpośredni M/Rama stała - wysoki	-
<input type="checkbox"/>	183DI23		Uchwyt bezpośredni M/Rama stała - niski	-
<input type="checkbox"/>	183DI24		Mocowanie do rurek przedłużających	-

Ramię przegubowe podnóżka Z-finity

<input type="checkbox"/>	183DI20		Krótkie 2" / 5 cm	-
<input type="checkbox"/>	183DI21		Długie 3 1/4" / 8 cm	-

Platformy podnóżków Z-finity

W niektórych konfiguracjach mogą występować pewne wykluczenia.

<input type="checkbox"/>	183F320	K0040	Regulowane pod wieloma kątami (para) (niedostępne w szerokościach 8"-9")	711 zł
<input type="checkbox"/>	183F321	K0040	Platforma podnóżka z regulacją kąta	814 zł
<input type="checkbox"/>	183F6		Bez platformy podnóżka	-

Długość rurek przedłużających Z-finity (jeśli wybrano mocowanie do rurek przedłużających)

<input type="checkbox"/>	183E62		Krótkie Hemi	-
<input type="checkbox"/>	183E1		Krótkie	-
<input type="checkbox"/>	183E2		Średnie	-
<input type="checkbox"/>	183E5		Długie	-

Dodatkowe opcje uchwytów i platform podnóżka

Mocowanie uchwytów podnóżka

Wysunięte mocowanie o 1" / 2,5 cm niedostępne z przechyleniem siedziska -5-50° i -5-35° oraz

możliwy konflikt z uchwytami 80° i 90°

<input type="checkbox"/>	183MZ02		Standardowe mocowanie	STD
<input type="checkbox"/>	183MZ01		Wysunięte o 1" / 2,5 cm mocowanie	116 zł

Opcje podnóżka

<input type="checkbox"/>	183HL1	E0951	Pasek na piętę	153 zł
<input type="checkbox"/>	183HL5	K0038	Pasek na podudzia	153 zł
<input type="checkbox"/>	183IG2		Neoprenowa osłona. <i>Dostępne tylko z wydłużonymi uchwytami 60° lub 70°</i>	347 zł
<input type="checkbox"/>	183H32		Bez uchwytów podnóżków	- zł
<input type="checkbox"/>	183HL4		Bez paska na piętę	- zł
<input type="checkbox"/>	183HL6		Bez pojedynczego paska podudzia	- zł

✓	Nr opcji	HCPCS	Opis	Cena	✓	Nr opcji	HCPCS	Opis	Cena
---	----------	-------	------	------	---	----------	-------	------	------

5. UCHWYTY PODNÓŻKA I PODNÓŻEK (CD)

PÓŁKI NA STOPY JAY (FOOT BOXES)

Dostępne tylko z uchwytami dchylanymi, podniesionymi, podnóżkami dla dorosłych z regulacją kąta i ELR / ALR. Pary pojedynczych podnóżków nie dotyczą ram o szerokości 14"-15". Półki podwójne niedostępne z paskiem na piętę lub paskiem na podudzie, Wysokie podwójne półki z ramą o szerokości 14"-15" i ELR / ALR. Podwójna półka nie jest dostępna dla szerokości 23"-24".

Pojedyncza

<input type="checkbox"/>	183JX01	E0954	Standardowa wysokość - Lewa	957 zł
<input type="checkbox"/>	183JX02	E0954	Wysoka - Lewa	957 zł
<input type="checkbox"/>	183JX03	E0954	Standardowa wysokość - Prawa	957 zł
<input type="checkbox"/>	183JX04	E0954	Wysoka - Prawa	957 zł

PÓŁKI NA STOPY JAY (FOOT BOXES) (CD)

<input type="checkbox"/>	183JX05	E0954	Standardowa wysokość - Para	1 914 zł
<input type="checkbox"/>	183JX06	E0954	Wysoka - Para	1 914 zł
LUB		Podwójna		
<input type="checkbox"/>	183JX07	E0954	Podwójna std wysokość	\$1 461,00
<input type="checkbox"/>	183JX08	E0954	Podwójna wysoka	\$1 461,00
<input type="checkbox"/>	183JX09	E0954	Podwójna z przegradą std wysokość	\$1 664,00
<input type="checkbox"/>	183JX10	E0954	Podwójna z przegradą wysoka	\$1 664,00

6. OPARCIE / SIEDZISKO

Dynamiczne oparcie

<input type="checkbox"/>	183BT101	E2398	Oparcie dynamiczne Niedostępne z Odchylanym oparciem lub głębk. siedz. 21"-22". Niedostępne z zestawem Heavy D.	5 683 zł
--------------------------	----------	-------	--	----------

Oparcie JAY J3

<input type="checkbox"/>	183JB01		Oparcie JAY J3 Niedostępne z uchwytem na butle z O2 (tlenem)	Patrz formularz do JAY
--------------------------	---------	--	---	------------------------

Opcje Built 4 Me

<input type="checkbox"/>	183VU18		B4M - Dynamiczne oparcie dla głębk. 19"	2 087 zł
<input type="checkbox"/>	183VU19		B4M - Dynamiczne oparcie dla głębk. 20"	2 087 zł

Styl rurek oparcia - (wybierz JEDNĄ opcję - A, B, C lub D)

A. Pałak do pchania (stały)

<input type="checkbox"/>	183BP9		Niski (18" / 46 cm)	- zł	A
<input type="checkbox"/>	183BP10		Średni (21" / 53 cm)	- zł	
<input type="checkbox"/>	183BP11		Wysoki (24" / 61 cm)	- zł	
<input type="checkbox"/>	183BP13		Zdejmowane przedłużenie Niedostępne z szer. ramy 21"-22", oparcia z regulacją wysokości dla regulowanego pałaka do pchania	327 zł	

LUB

B. Oparcie z regulacją wysokości dla regulowanego pałaka do pchania

Wybierz żądany uchwyt do pchania

<input type="checkbox"/>	183PH8		Standardowe rączki do pchania	- zł	B
<input type="checkbox"/>	183PH9		Długie rączki do pchania Zalecany w połączeniu z szufladą pod respirator i baterię	- zł	

! wybierz żądane rurki oparcia

<input type="checkbox"/>	183B200		Standardowe 15"-21" / 38-53 cm	- zł
<input type="checkbox"/>	183B201		Wysokie 18"-24" / 46-61 cm	- zł

LUB

C. Odchylane oparcie (0-40°)

Dostępne tylko z zakresem ochylenia 40 st. Niedostępne z ramą o głębokości 22".					
<input type="checkbox"/>	183BT21	E1225	Oparcie odchylane	3 401 zł	C
		<input type="checkbox"/>	183B5 Średnie	- zł	
		<input type="checkbox"/>	183B9 Wysokie	- zł	
<input type="checkbox"/>	183BP64		Pałak z regulacją kąta Regulacja wysokości 19"- 23" / 48-58 cm	575 zł	
		<input type="checkbox"/>	183PH8 Standardowe rączki do pchania	- zł	
		<input type="checkbox"/>	183PH9 Długie rączki do pchania	- zł	

LUB

D. Oparcie typu Mono

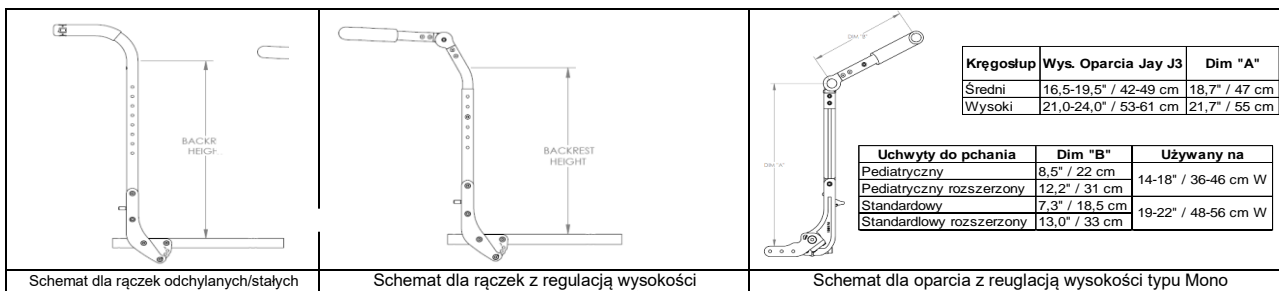
Należy wybrać JAY J3 lub oparcie personalizowane JAY przy zamawianiu oparcia Mono.

Wybierz jedno

<input type="checkbox"/>	183MO1		System oparcia Mono	1 905 zł	D
<input type="checkbox"/>	183MO2	E2398	System Mono z oparciem dynamicznym	5 745 zł	

! wybierz żądane rączki do pchania

<input type="checkbox"/>	183PH8		Standardowe rączki do pchania	- zł
<input type="checkbox"/>	183PH9		Długie rączki do pchania	- zł

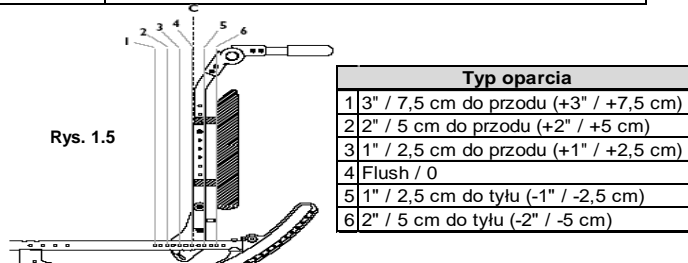


Pozycja oparcia (ustawiona przez Quickie)

Patrz RYS. 1.5. Położenie powierzchni oparcia w stosunku do przedniej części rurek oparcia. Pomiaru dokonuje się od przedniej powierzchni oparcia do najbliższego obszaru oparcia stykającego się z ciałem użytkownika.

<input type="checkbox"/>	183BQ01	+3" / +7,5 cm	- zł
<input type="checkbox"/>	183BQ05	+2" / +5 cm	- zł
<input type="checkbox"/>	183BQ02	+1" / +2,5 cm	- zł
<input type="checkbox"/>	183BQ03	Flush / 0	- zł
<input type="checkbox"/>	183BQ04	-1" / -2,5 cm	- zł
<input type="checkbox"/>	183BQ06	-2" / -5 cm	- zł

Rys. 1.5



✓	Nr opcji	HCPCS	Opis	Cena	✓	Nr opcji	HCPCS	Opis	Cena
---	----------	-------	------	------	---	----------	-------	------	------

6. OPARCIE / SIEDZISKO (CD)

TYLKO opcje oparcia MONO

Niedostępne z HD, szufladą na respirator/baterię (tylko LTV), Odchylanym oparciem, Podłokietnikami stolikowymi i daszkiem.

Oparcia JAY J3 dla systemu oparcia MONO

<input type="checkbox"/>	183JB04		Oparcie JAY J3 Mono	Patrz OF JAY
<input type="checkbox"/>	183JB05		JAY J3 via JAY Your Way	Patrz OF JAY

Oparcie JAY J3 - kontur

<input type="checkbox"/>	183JP01	E2613	J3 SC (Głęb. konturu 2.2"/5cm) Szer. 14"-20" / 36-51cm	3 600 zł
<input type="checkbox"/>	183JP02	E2614	J3 SC (Głęb. konturu 2.2"/5cm) Szer. 22" / 56cm	3 600 zł
<input type="checkbox"/>	183JP03	E2615	J3 MC (Głęb. konturu 3"/8cm) Szer. 14"-20" / 36-51cm	3 600 zł
<input type="checkbox"/>	183JP04	E2620	J3 DC (Głęb. konturu 6"/15cm) Szer. 14"-20" / 36-51cm	3 600 zł
<input type="checkbox"/>	183JP05	E2620	J3 MDC (Głęb. konturu 6"/15cm) Szer. 14"-20" / 36-51cm	3 600 zł

Oparcie JAY J3 - wysokość

<input type="checkbox"/>	183JR07		SH (główny obs. pleców) niskie 19,5" / 42cm	- zł
<input type="checkbox"/>	183JR08		SH (główny obs. pleców) średnie 19,5" / 46cm	- zł
<input type="checkbox"/>	183JR09		SH (główny obs. pleców) wysokie 19,5" / 50cm	- zł
<input type="checkbox"/>	183JR10		SH (wys. ramienia) Niskie 21" / 53cm	- zł
<input type="checkbox"/>	183JR11		SH (wys. ramienia) Średnie 22.5" / 57cm	- zł
<input type="checkbox"/>	183JR12		SH (wys. ramienia) WYSOKIE 24" / 61cm	- zł

Oparcie JAY J3 - szerokość

W przypadku zamówienia oparcia szerszego o 4" / 10cm od podstawy może wystąpić konflikt z podłokietnikiem.

<input type="checkbox"/>	183JQ06		Szerokość oparcia 12" / 31cm	- zł
<input type="checkbox"/>	183JQ01		Szerokość oparcia 14" / 36cm	- zł
<input type="checkbox"/>	183JQ02		Szerokość oparcia 16" / 41cm	- zł
<input type="checkbox"/>	183JQ03		Szerokość oparcia 18" / 46cm	- zł
<input type="checkbox"/>	183JQ04		Szerokość oparcia 20" / 51cm	- zł

Oparcie JAY J3 - kolor

<input type="checkbox"/>	183GZ01		Czarny	- zł
<input type="checkbox"/>	183GZ02		Dopasowany do ramy - std kolory	- zł
<input type="checkbox"/>	183GZ03		Dopasowany do ramy - personalizowane kolory	187 zł

Oparcia JAY J3 dla systemu oparcia MONO (CD)

Wybierz żądane mocowanie zagłówka (opcjonalnie)

<input type="checkbox"/>	183MH10	E1028	Mocowanie i uchwyt Axis	884 zł
<input type="checkbox"/>	183MH15	E1028	Mocowanie i uchwyt Cobra Flip Back	1 236 zł
<input type="checkbox"/>	183MH16	E1028	Mocowanie i uchwyt Onyx	769 zł
<input type="checkbox"/>	183MH17		Bez zagłówka	- zł

Wybierz żądaną poduszkę zagłówka (opcjonalnie)

<input type="checkbox"/>	183HE65	E0955	Plush Head Support Pad 8" / 20cm	867 zł
<input type="checkbox"/>	183HE66	E0955	Plush Head Support Pad 10" / 25cm	867 zł
<input type="checkbox"/>	183HE78	E0955	Plush Head Support Pad 14" / 36cm	867 zł
<input type="checkbox"/>	183HE87	E0955	HeadsUp Lrg: 5.3" Długie ramie	1 190 zł
<input type="checkbox"/>	183HE88	E0955	HeadsUp Med: 4.1" Krótkie ramie	1 190 zł
<input type="checkbox"/>	183HE89	E0955	HeadsUp Sml: 3.5" Krótkie ramie	1 190 zł
<input type="checkbox"/>	183HE83	E0955	Adjust-A-Plush Standard	1 000 zł
<input type="checkbox"/>	183HE82	E0955	Adjust-A-Plush Wąska	1 000 zł

Wybierz żądaną pelotę (opcjonalnie)

<input type="checkbox"/>	PELOTA 4X4 / 10x10 ODCH. zawiera 1"/2,5cm moc. do zew. - Para			3 034 zł
	183ZV14	E0956	PELOTA 4X4 z 1" moc. do zew. - PARA	980 zł
	183ZS07	E1028	PELOTA ODCHYLANA - PARA	2 054 zł
<input type="checkbox"/>	PELOTA 4X5 / 10x12,5 ODCH. zawiera 1"/2,5cm moc. do zew. - Para			3 034 zł
	183ZV15	E0956	PELOTA 4X5 z 1" moc. do zew. - PARA	980 zł
	183ZS07	E1028	PELOTA ODCHYLANA - PARA	2 054 zł
<input type="checkbox"/>	PELOTA 4X6 / 10x15 ODCH. zawiera 1"/2,5cm moc. do zew. - Para			3 034 zł
	183ZV16	E0956	PELOTA 4X6 z 1" moc. do zew. - PARA	980 zł
	183ZS07	E1028	PELOTA ODCHYLANA - PARA	2 054 zł
<input type="checkbox"/>	PELOTA 6X4 / 15x10 ODCH. zawiera 1"/2,5cm moc. do zew. - Para			3 034 zł
	183ZV17	E0956	PELOTA 6X4 z 1" moc. do zew. - PARA	980 zł
	183ZS07	E1028	PELOTA ODCHYLANA - PARA	2 054 zł
<input type="checkbox"/>	PELOTA 6X5 / 15x12,5 ODCH. zawiera 1"/2,5cm moc. do zew. - Para			3 034 zł
	183ZV18	E0956	PELOTA 6X5 z 1" moc. do zew. - PARA	980 zł
	183ZS07	E1028	PELOTA ODCHYLANA - PARA	2 054 zł
<input type="checkbox"/>	PELOTA 6X6 / 15x15 ODCH. zawiera 1"/2,5cm moc. do zew. - Para			3 034 zł
	183ZV19	E0956	PELOTA 6X6 z 1" moc. do zew. - PARA	980 zł
	183ZS07	E1028	PELOTA ODCHYLANA - PARA	2 054 zł

7. PODŁOKIETNIKI / OSŁONY BOCZNE

Podłokietniki

Opcja Heavy Duty dostępna tylko z podłokietnikiem na podwójnym słupku. Opcja elektrycznego odchylania jest dostępna tylko z podłokietnikami z podwójnym lub pojedynczym słupkiem.

<input type="checkbox"/>	183AA63	E0973	Podwójno słupkowe z reg. wysokości	1 024 zł
<input type="checkbox"/>	183AA43		Podwójno słupkowe odch. do tyłu	724 zł
<input type="checkbox"/>	183AA62		Podwójno słupkowe	- zł
<input type="checkbox"/>	183AA48	E0973	Podwójno słupkowe z reg. wys., odch. do tyłu	1 122 zł
<input type="checkbox"/>	183AA11	E0973	Pojedynczo słupkowe z reg. wys. - std	1 085 zł
<input type="checkbox"/>	183AA29	E0973	Pojedynczo słupkowe z reg. wys. - niskie	1 085 zł
<input type="checkbox"/>	183AA7	E0973	Regulowana długość z blokadą odch. Niedostępne z Poduszką konturową	1 048 zł
<input type="checkbox"/>	183AA1	E0973	Regulowane z blokadą odchylania	1 007 zł
<input type="checkbox"/>	183AA154	E0973	Podłokietnik wspornikowy z reg. wys. Dostępne tylko z oparciem Mono. Niedostępne dla tylnych kół 20", 22" i 24".	949 zł
<input type="checkbox"/>	183AA14		Bez podłokietników	- zł

Gniazda podłokietnika (tylko jednostupkowe z regulacją wysokości)

<input type="checkbox"/>	183AR17		Niskie	- zł
<input type="checkbox"/>	183AR18		Standardowe	- zł

Poduszki podłokietnika

Poduszka Ergo jest dostępna tylko z jednostupkowym podłokietnikiem z regulacją wysokości. Opcja el. odchylania jest dostępna tylko w wersji Skróconej i Pełnej dług., klasycznych.

<input type="checkbox"/>	183AM23		Skrócone, klasyczne	- zł
<input type="checkbox"/>	183AM21		Skrócone, konturowe	- zł
<input type="checkbox"/>	183AM24		Pełnej długości, klasyczne	- zł
<input type="checkbox"/>	183AM22		Pełnej długości, konturowe	- zł
<input type="checkbox"/>	183AM9		Piankowe krótkie Opcja dla Podł. z reg. długością z blokadą odch.	- zł
<input type="checkbox"/>	183AM10		Piankowe długie Opcja dla Podł. z reg. długością z blokadą odch.	- zł
<input type="checkbox"/>	183AM27		Poduszki Ergo	- zł

Osłony boczne

Dostępne tylko z podł. z regulacją długości z blokadą odchy. i regulowanych z blokadą odch. Niedostępne z oparciem Mono.

<input type="checkbox"/>	183SG3	K0108	Plastikowe regularne	552 zł
<input type="checkbox"/>	183SG4	K0108	Plastikowe dziecięce	552 zł

✓	Nr opcji	HCPCS	Opis	Cena	✓	Nr opcji	HCPCS	Opis	Cena
---	----------	-------	------	------	---	----------	-------	------	------

7. PODŁOKIETNIKI / OSŁONY BOCZNE (CD)

Korytka/stabilizatory na przedramię JAY

Niedostępne z regulacją długości i blokadą podłokietników.

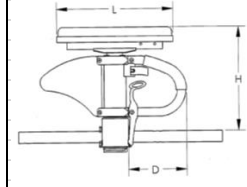
Podłokietniki Classic o pełnej długości zostaną automatycznie wybrane w przypadku wybrania tylko jednej strony podłokietnika.

<input type="checkbox"/>	183JL01	E2209	Korytko - 14" / 355mm - Lewe	830 zł
<input type="checkbox"/>	183JL04	E2209	Korytko - 14" / 355mm - Prawe	830 zł
<input type="checkbox"/>	183JL05	E2209	Korytko - 14" / 355mm - Para	1 660 zł
<input type="checkbox"/>	183JL02	E2209	Korytko - 18" / 460mm - Lewe	830 zł
<input type="checkbox"/>	183JL06	E2209	Korytko - 18" / 460mm - Prawe	830 zł
<input type="checkbox"/>	183JL07	E2209	Korytko - 18" / 460mm - Para	1 660 zł
<input type="checkbox"/>	183JL03	E2209	Korytko - 22" / 560mm - Lewe	830 zł
<input type="checkbox"/>	183JL08	E2209	Korytko - 22" / 560mm - Prawe	830 zł
<input type="checkbox"/>	183JL09	E2209	Korytko - 22" / 560mm - Para	1 660 zł

Mocowania korytek/stabilizatorów na przedramię JAY

<input type="checkbox"/>	183JN01		Stale (sztuka)	- zł
<input type="checkbox"/>	183JN03		Stale (para)	- zł
<input type="checkbox"/>	183JN02	E1028	Odcyłane - obrotowe (sztuka)	750 zł
<input type="checkbox"/>	183JN04	E1028	Odcyłane - obrotowe (para)	1 500 zł

Matryca poduszki podł. dla podłokietnika jednoosupkowego						
Wymiar oduszki	Długość rurki transferowej D	Gniazdo	Poduszka klasyczna			
			Zakres H	Dług. poduszki L		
Std	8" / 20cm		Std	10 3/4 - 15 3/4" / 27 - 40 cm	10 1/4" / 26 cm	14" / 36 cm
			Niskie	8 3/4 - 13 3/4" / 22 - 35 cm		
Niskie	5 1/4" / 13 cm		Std	9 - 13" / 23 - 33 cm		
			Niskie	7 1/4 - 11 1/4" / 18 - 28 cm		
Poduszka konturowa						
Wymiar oduszki	Długość rurki transferowej D	Gniazdo	Zakres H	Dług. poduszki L		
				Skrócona	Pełna	
Std			Std	10 - 15" / 25 - 38 cm	10 1/2" / 27 cm	14 1/4" / 37 cm
			Niskie	8 1/4 - 13 1/4" / 21 - 34 cm		
Std			Std	8 1/2 - 12 1/2" / 22 - 32 cm		
			Niskie	6 3/4 - 10 3/4" / 18 - 27 cm		
Poduszka ERGO						
Wymiar oduszki	Długość rurki transferowej D	Gniazdo	Zakres H	Dług. poduszki L		
				11 3/4" / 30 cm		
Std			Std	10 1/2 - 15 1/2" / 26 - 39 cm		
			Niskie	8 3/4 - 13 3/4" / 22 - 35 cm		
Std			Std	9 - 13" / 23 - 33 cm		
			Niskie	7 1/4 - 11 1/4" / 18 - 28 cm		



8. NAJWAŻNIEJSZE OPCJE I AKCESORIA

Kółka antywywrotne

W zestawie z opcją szuflady na respirator. Nie jest zamawiany jako oddzielna pozycja.

<input type="checkbox"/>	183AT1	E0971	Kółka antywywrotne (para)	575 zł
--------------------------	--------	-------	---------------------------	--------

Pasy pozycjonujące / miednicy

<input type="checkbox"/>	183ZZ25	E0978	JAY 2-pkt, 2" / 5cm przycisk - Bez poduszki	209 zł
<input type="checkbox"/>	183ZZ26	E0978	JAY 2-pkt, 2" / 5cm przycisk - pod. 9,5" / 24cm	391 zł
<input type="checkbox"/>	183ZZ27	E0978	JAY 2-pkt, 1,5" / 4cm przycisk - Bez poduszki	185 zł
<input type="checkbox"/>	183ZZ28	E0978	JAY 2-pkt, 1,5" / 4cm przycisk - pod. 7,5" / 19cm	217 zł
<input type="checkbox"/>	183A117	E0978	Pas 2" / 5cm klamra lotnicza z zaciskami	419 zł
<input type="checkbox"/>	183A118	E0978	Pas 2" / 5cm klamra lotnicza, wyścielany z zaciskami	452 zł
<input type="checkbox"/>	183A120		Tylko zaciski paska pozycjonującego	189 zł

Osłony na szprychy

Niedostępne z 12" i 16" kołami Mag, 5-szprychowymi kołami Mag lub ciągami projection.

<input type="checkbox"/>	183A24	K0065	Przezroczyste	439 zł
<input type="checkbox"/>	183A23	K0065	Czarne	439 zł

Stolik

Dostępne tylko w przypadku wybrania podłokietników. Niedostępny z podłokietnikami JAY. Dostępność rozmiaru stolika zależy od stylu podłokietników, szczegóły w konfiguratorze.

<input type="checkbox"/>	183A30	E0950	S (13"-14" / 33-36cm)	969 zł
<input type="checkbox"/>	183A31	E0950	M (15"-17" / 38-43cm)	969 zł
<input type="checkbox"/>	183A32	E0950	L (18"-20" / 46-51cm)	1 014 zł
<input type="checkbox"/>	183A33	E0950	XL (21"-22" / 53-56cm)	1 014 zł

Szuflada na respirator - montaż do rurek oparcia

Ciężar haka użytkowego jest ograniczony do 15 lbs / 6,8 kg.

<input type="checkbox"/>	183LF12	E1029	Osprzęt do montażu pionowego na ramie do respiratorów LTV zawiera 1 haczyk	1 884 zł
<input type="checkbox"/>	183LF13	E1029	Osprzęt do montażu pionowego na ramie do respiratorów Trilogy zawiera 1 haczyk	1 884 zł

Pozycjonowanie JAY

<input type="checkbox"/>	183K1	E1020	JAY Wsparcie dla kończyn dolnych S/A <input type="checkbox"/> Lewe <input type="checkbox"/> Prawe	1 499 zł
<input type="checkbox"/>	183K2		Bez uchwytów podnóżków <input type="checkbox"/> Lewego <input type="checkbox"/> Prawego	- zł
<input type="checkbox"/>	183K7		Wymiar poduszki <input type="checkbox"/> 6x8" / 15x20 cm <input type="checkbox"/> 8x10" / 20x25 cm	- zł

Przednie podparcie klătki piersiowej JAY

Styl

<input type="checkbox"/>	183JY01	E0960	Klasyczne, dynamiczne	658 zł
<input type="checkbox"/>	183JY02	E0960	Klasyczne, strukturalne	658 zł
<input type="checkbox"/>	183JY03	E0960	Konturowe, dynamiczne	658 zł
<input type="checkbox"/>	183JY04	E0960	Konturowe, strukturalne	658 zł
<input type="checkbox"/>	183JY05	E0960	Otwierane centralnie za pomocą klătmy	658 zł

Rozmiar

<input type="checkbox"/>	183JZ01		S	- zł
<input type="checkbox"/>	183JZ02		M	- zł
<input type="checkbox"/>	183JZ03		L	- zł
<input type="checkbox"/>	183JZ04		XL	- zł

Wyścielane pasy piersiowe JAY

<input type="checkbox"/>	183JA01	E0960	Wyścielany pas piersiowy - S	614 zł
<input type="checkbox"/>	183JA02	E0960	Wyścielany pas piersiowy - M	614 zł
<input type="checkbox"/>	183JA03	E0960	Wyścielany pas piersiowy - L	614 zł
<input type="checkbox"/>	183JA04	E0960	Wyścielany pas piersiowy - XL	614 zł

Różne akcesoria

<input type="checkbox"/>	183A1		Czarny plecak użytkowy	286 zł
<input type="checkbox"/>	183A8		Czarny pokrowiec na siedzisko	189 zł
<input type="checkbox"/>	183A54	K0038	Dodatkowy pasek na nogi czarny	116 zł
<input type="checkbox"/>	183A82		Caddy/Uchwyt na torbę z przodu <i>Dostępne tylko z podn. montowanymi na rurze przed.</i>	189 zł
<input type="checkbox"/>	183A601	E2208	Uchwyt na butlę z tlenem <i>Niedostępny z uchwytami z reg. wys. Niedostępny z odch. oparciem, oparcie mono</i>	608 zł
<input type="checkbox"/>	183A701	K0105	Uchwyt na kropłówkę <i>Niedostępne z oparciem Mono</i>	1 047 zł
<input type="checkbox"/>	183A999		Uchwyt na butelkę z wodą Quickie	206 zł

Daszek (SunShade)

Potrzebny jest 2-calowy odstęp od rurek oparcia, aby zamontować osprzęt daszku. Może wymagać innej wysokości w zależności od miejsca siedzenia. W przypadku niektórych konfiguracji wysokości mogą wystąpić konflikty. Niedostępny z oparciem mono.

<input type="checkbox"/>	1838A06	K0108	Daszek (Sunshade) szer. 10-14" / 25-35 cm	1 061 zł
<input type="checkbox"/>	1838A07	K0108	Daszek (Sunshade) szer. 15-20" / 38-51 cm	1 061 zł

Opcje uchwytów podnóżków

Materiał aluminiowy. Ta opcja nie jest instalowana.

Uwaga: Podczas procesu wsuwania i wysuwania może z czasem dojść do starcia farby na ramie.

<input type="checkbox"/>	183IE05	K0108	Ulepszony zatrzask uchwytu podnóżka	256 zł
--------------------------	---------	-------	-------------------------------------	--------

✓	Nr opcji	HCPCS	Opis	Cena	✓	Nr opcji	HCPCS	Opis	Cena
---	----------	-------	------	------	---	----------	-------	------	------

9. KOLORY

Standardowe kolory ramy

<input type="checkbox"/>	183C140	Złoty	- zł	<input type="checkbox"/>	183C44	Biały błyszczący	- zł
<input type="checkbox"/>	183C2	Czarny	- zł	<input type="checkbox"/>	183C126	Kolorowa pościwata	- zł
<input type="checkbox"/>	183C141	Wiśniowy	- zł	<input type="checkbox"/>	183C144	Zielone jabłko	- zł
<input type="checkbox"/>	183C10	Czarny opalizujący	- zł	<input type="checkbox"/>	183C147	Błyszczący róż	- zł
<input type="checkbox"/>	183C38	Niebieski opalizujący	- zł	<input type="checkbox"/>	183C148	Fioletowo-różowy	- zł
<input type="checkbox"/>	183C36	Cukierkowy niebieski	- zł	<input type="checkbox"/>	183C103	Piwny	- zł
<input type="checkbox"/>	183C14	Cukierkowy fioletowy	- zł	<input type="checkbox"/>	183C114	Srebrny błyszczący	- zł
<input type="checkbox"/>	183C35	Cukierkowy czerwony	- zł	<input type="checkbox"/>	183C145	Pomarańczowy	- zł
<input type="checkbox"/>	183C142	Elektryzujący niebieski	- zł	<input type="checkbox"/>	183C113	Tytanowy	- zł
<input type="checkbox"/>	183C143	Zielony	- zł	<input type="checkbox"/>	183C8	Żółty	- zł

Personalizowane kolory ramy

<input type="checkbox"/>	183C112	Pustynny kamuflaż	1 517 zł
<input type="checkbox"/>	183C43	Kamuflaż z dębu bielonego	1 517 zł
<input type="checkbox"/>	183C42	Gwiazdy i paski	1 517 zł
<input type="checkbox"/>	183C108	Zebra (Wybierz powyższy kolor bazowy) Standardowo z białym, chyba że wybrano powyższą farbę bazową Niedostępny z kol. czarnym	1 517 zł

Dodatkowe opcje oferowane przez Built for Me

Aby uzyskać informacje na temat unikalnych, spersonalizowanych produktów Quickie, skontaktuj się z nami: Telefon: +48 275 83 38, mail: pl@sunrise-medical.pl



Najczęściej zamawiane opcje obejmują:

- ✓ Frog Legs
- ✓ Dłuższe przedłużenia rączki hamulca
- ✓ Odwrócone siedzisko
- ✓ Podwójne blokady kół - blokada stopą przez asystenta

Matowe kolory ramy

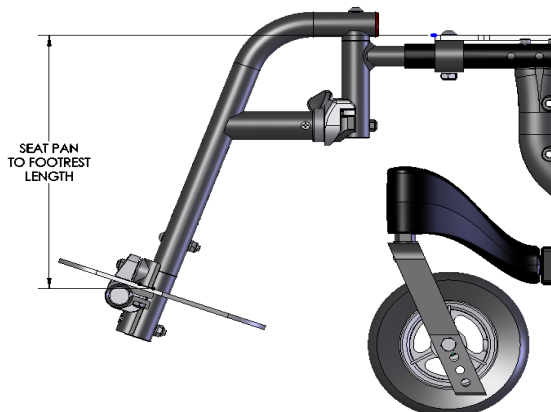
<input type="checkbox"/>	183C116	Matowy czarny	- zł
<input type="checkbox"/>	183C151	Matowy wiśniowy / Black Cherry	- zł
<input type="checkbox"/>	183C150	Matowy niebieski / Electric Blue	- zł
<input type="checkbox"/>	183C149	Matowy zielony / Evergreen	- zł
<input type="checkbox"/>	183C152	Matowy fioletowy	- zł

10. ZAŁĄCZNIK

Matryca długości podudzia

Wysokość przedniego siedziska musi być o co najmniej 2"/5cm większa niż długość podudzia na wszystkich uchwytach odchylanych. Wysokość przedniego siedziska musi być o co najmniej 2"/5cm większa niż maksymalna długość podudzia na wszystkich uchwytach montowanych z przodu.

Uchwyt podnóżka	Wydłużenie	Od płyty siedziska do górnej części podnóżka		Min dopuszczalna FSH - wys. siedziska z przodu
		Min.	Maks.	
70° przedni montaż	Bez wydłużenia	3 1/2" / 9 cm	9" / 23 cm	11 1/2" / 29 cm
	2" / 5cm	3 1/2" / 9 cm	11 1/2" / 29 cm	13 1/2" / 34 cm
	4" / 10cm	3 1/2" / 9 cm	13 1/3" / 34 cm	15 1/2" / 39 cm
80° przedni montaż	Bez wydłużenia	3 1/2" / 9 cm	9 1/2" / 24 cm	11 1/2" / 29 cm
	2" / 5cm	3 1/2" / 9 cm	12" / 30 cm	14" / 36 cm
	4" / 10cm	3 1/2" / 9 cm	14" / 36 cm	16" / 41 cm
90° przedni montaż	Bez wydłużenia	3" / 7,5 cm	9" / 23 cm	11 1/2" / 29 cm
ELR przedni montaż	Bez wydłużenia	3" / 7,5 cm	7" / 18 cm	10 1/2" / 27 cm
60° odchylane	Krótkie	9" / 23 cm	12 1/2" / 32 cm	12 1/2" / 32 cm
	Średnie	9" / 23 cm	14 1/2" / 37 cm	12 1/2" / 32 cm
70° odchylane	Długie	11 1/2" / 29 cm	16" / 41 cm	14 1/2" / 37 cm
	Krótkie	10 1/2" / 27 cm	15 1/2" / 39 cm	12 1/2" / 32 cm
80° odchylane	Średnie	10 1/2" / 27 cm	17 1/2" / 44 cm	13" / 33 cm
	Długie	13 1/3" / 34 cm	19" / 48 cm	15" / 38 cm
ALR	Krótkie	11" / 28 cm	14 1/2" / 37 cm	13" / 33 cm
	Średnie	11" / 28 cm	16 1/2" / 42 cm	13" / 33 cm
	Długie	13" / 33 cm	18" / 46 cm	15" / 38 cm
ELR przedłużone	Krótkie	8 1/2" / 22 cm	15" / 38 cm	10 1/2" / 27 cm
	Średnie	10" / 25 cm	17" / 43 cm	12" / 30 cm
	Długie	12" / 30 cm	19" / 48 cm	14" / 36 cm
ELR przedłużone	Krótkie	8" / 20 cm	14 1/2" / 37 cm	10" / 25 cm
	Średnie	9 1/2" / 24 cm	16 1/2" / 42 cm	11 1/2" / 29 cm
	Długie	11 1/2" / 29 cm	18 1/2" / 47 cm	13 1/3" / 34 cm





JAY® Oparcia serii Signature i akcesoria

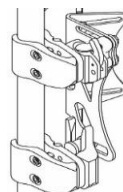
Uwaga: Nie wszystkie rozmiary i konfiguracje pokazano poniżej, pełną ofertę można znaleźć na stronie www.sunrisemedical.com.
Podczas składania zamówienia należy zaznaczyć żądany numer części, który zostanie dodany do zamówienia jako osobna pozycja.

JAY BACKREST

JAY J3 Płytki kontur (SC) - 5 cm

Środ. odc. piersiowy (MT)	Wys. oparcia	Szerokość oparcia										
		31	36	41	46	51	31	36	41	46	51	
30 cm (S)	J3PAMTSxxFS	3 600 zł	3 600 zł	3 600 zł	3 600 zł	3 600 zł	3 600 zł	3 600 zł	3 600 zł	3 600 zł	3 600 zł	
	J3PAMTSxxTH	3 600 zł	3 600 zł	3 600 zł	3 600 zł	3 600 zł	3 600 zł	3 600 zł	3 600 zł	3 600 zł	3 600 zł	
Górny odc. piersiowy (UT)	42 cm (S)	J3PAUTSxxFS	3 600 zł	3 600 zł	3 600 zł	3 600 zł	3 600 zł	3 600 zł	3 600 zł	3 600 zł	3 600 zł	3 600 zł
		J3PAUTSxxTH	3 600 zł	3 600 zł	3 600 zł	3 600 zł	3 600 zł	3 600 zł	3 600 zł	3 600 zł	3 600 zł	3 600 zł
	46 cm (M)	J3PAUTMxxFS		3 600 zł	3 600 zł	3 600 zł	3 600 zł	3 600 zł	3 600 zł	3 600 zł	3 600 zł	3 600 zł
		J3PAUTMxxTH		3 600 zł	3 600 zł	3 600 zł	3 600 zł	3 600 zł	3 600 zł	3 600 zł	3 600 zł	3 600 zł
	50 cm (T)	J3PAUTTxxFS		3 600 zł	3 600 zł	3 600 zł	3 600 zł	3 600 zł	3 600 zł	3 600 zł	3 600 zł	3 600 zł
		J3PAUTTxxTH		3 600 zł	3 600 zł	3 600 zł	3 600 zł	3 600 zł	3 600 zł	3 600 zł	3 600 zł	3 600 zł
Wysokość ramienia (SH)	53 cm (S)	J3PASHSxxFS		3 600 zł	3 600 zł	3 600 zł	3 600 zł	3 600 zł	3 600 zł	3 600 zł	3 600 zł	3 600 zł
		J3PASHSxxTH		3 600 zł	3 600 zł	3 600 zł	3 600 zł	3 600 zł	3 600 zł	3 600 zł	3 600 zł	3 600 zł
	57 cm (M)	J3PASHMxxFS			3 600 zł	3 600 zł	3 600 zł	3 600 zł	3 600 zł	3 600 zł	3 600 zł	3 600 zł
		J3PASHMxxTH			3 600 zł	3 600 zł	3 600 zł	3 600 zł	3 600 zł	3 600 zł	3 600 zł	3 600 zł
	61 cm (T)	J3PASHTxxFS				3 600 zł	3 600 zł	3 600 zł	3 600 zł	3 600 zł	3 600 zł	3 600 zł
		J3PASHTxxTH				3 600 zł	3 600 zł	3 600 zł	3 600 zł	3 600 zł	3 600 zł	3 600 zł

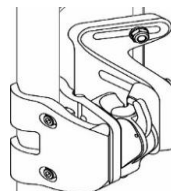
Mocowania FS



JAY J3 Średni kontur (MC) - 8 cm

Środ. odc. piersiowy (MT)	38 cm (T)	31	36	41	46	51	31	36	41	46	51	
	J3PLMTTxxFS	3 600 zł	3 600 zł	3 600 zł	3 600 zł	3 600 zł	3 600 zł	3 600 zł	3 600 zł	3 600 zł	3 600 zł	3 600 zł
J3PLMTTxxTH	3 600 zł	3 600 zł	3 600 zł	3 600 zł	3 600 zł	3 600 zł	3 600 zł	3 600 zł	3 600 zł	3 600 zł	3 600 zł	
Górny odc. piersiowy (UT)	42 cm (S)	J3PLUTSxxFS	3 600 zł	3 600 zł	3 600 zł	3 600 zł	3 600 zł	3 600 zł	3 600 zł	3 600 zł	3 600 zł	3 600 zł
		J3PLUTSxxTH	3 600 zł	3 600 zł	3 600 zł	3 600 zł	3 600 zł	3 600 zł	3 600 zł	3 600 zł	3 600 zł	3 600 zł
	46 cm (M)	J3PLUTMxxFS		3 600 zł	3 600 zł	3 600 zł	3 600 zł	3 600 zł	3 600 zł	3 600 zł	3 600 zł	3 600 zł
		J3PLUTMxxTH		3 600 zł	3 600 zł	3 600 zł	3 600 zł	3 600 zł	3 600 zł	3 600 zł	3 600 zł	3 600 zł
	50 cm (T)	J3PLUTTxxFS		3 600 zł	3 600 zł	3 600 zł	3 600 zł	3 600 zł	3 600 zł	3 600 zł	3 600 zł	3 600 zł
		J3PLUTTxxTH		3 600 zł	3 600 zł	3 600 zł	3 600 zł	3 600 zł	3 600 zł	3 600 zł	3 600 zł	3 600 zł
Wysokość ramienia (SH)	53 cm (S)	J3PLSHSxxFS		3 600 zł	3 600 zł	3 600 zł	3 600 zł	3 600 zł	3 600 zł	3 600 zł	3 600 zł	3 600 zł
		J3PLSHSxxTH		3 600 zł	3 600 zł	3 600 zł	3 600 zł	3 600 zł	3 600 zł	3 600 zł	3 600 zł	3 600 zł
	57 cm (M)	J3PLSHMxxFS			3 600 zł	3 600 zł	3 600 zł	3 600 zł	3 600 zł	3 600 zł	3 600 zł	3 600 zł
		J3PLSHMxxTH			3 600 zł	3 600 zł	3 600 zł	3 600 zł	3 600 zł	3 600 zł	3 600 zł	3 600 zł
	61 cm (T)	J3PLSHTxxFS				3 600 zł	3 600 zł	3 600 zł	3 600 zł	3 600 zł	3 600 zł	3 600 zł
		J3PLSHTxxTH				3 600 zł	3 600 zł	3 600 zł	3 600 zł	3 600 zł	3 600 zł	3 600 zł

Mocowania TH



JAY J3 Głęboki kontur (DC) - 15 cm

Środ. odc. piersiowy (MT)	38 cm (T)	31	36	41	46	51	31	36	41	46	51	
	J3PDMTTxxFS	3 600 zł	3 600 zł	3 600 zł	3 600 zł	3 600 zł	3 600 zł	3 600 zł	3 600 zł	3 600 zł	3 600 zł	3 600 zł
J3PDMTTxxTH	3 600 zł	3 600 zł	3 600 zł	3 600 zł	3 600 zł	3 600 zł	3 600 zł	3 600 zł	3 600 zł	3 600 zł	3 600 zł	
Górny odc. piersiowy (UT)	46 cm (M)	J3PDUTMxxFS		3 600 zł	3 600 zł	3 600 zł	3 600 zł	3 600 zł	3 600 zł	3 600 zł	3 600 zł	3 600 zł
		J3PDUTMxxTH		3 600 zł	3 600 zł	3 600 zł	3 600 zł	3 600 zł	3 600 zł	3 600 zł	3 600 zł	3 600 zł
Wysokość ramienia (SH)	53 cm (S)	J3PDSHSxxFS		3 600 zł	3 600 zł	3 600 zł	3 600 zł	3 600 zł	3 600 zł	3 600 zł	3 600 zł	3 600 zł
		J3PDSHSxxTH		3 600 zł	3 600 zł	3 600 zł	3 600 zł	3 600 zł	3 600 zł	3 600 zł	3 600 zł	3 600 zł

Zagłówki Whitmyer do oparc JAY J3

Mocowanie AXYS i poduszka

<input type="checkbox"/>	J3HEDX8	E0955/E1028	Zagłówek AXYS z poduszką Plush 8"/20cm	784 zł
<input type="checkbox"/>	J3HEDX10	E0955/E1028	Zagłówek AXYS z poduszką Plush 10"/25cm	784 zł
<input type="checkbox"/>	J3HEDX14	E0955/E1028	Zagłówek AXYS z poduszką Plush 14"/36cm	824 zł
<input type="checkbox"/>	J3HEDXAAPN	E0955/E1028	Zagl. AXYS z poduszką Adj-a-Plush wąską	1 206 zł
<input type="checkbox"/>	J3HEDXAAPS	E0955/E1028	Zagl. AXYS z poduszką Adj-a-Plush std	1 206 zł

Mocowanie LINX i poduszka

<input type="checkbox"/>	J3HEDL8	E0955/E1028	Zagłówek LINX z poduszką Plush 8"/20cm	784 zł
<input type="checkbox"/>	J3HEDL10	E0955/E1028	Zagłówek LINX z poduszką Plush 10"/25cm	784 zł
<input type="checkbox"/>	J3HEDL14	E0955/E1028	Zagłówek LINX z poduszką Plush 14"/36cm	824 zł
<input type="checkbox"/>	J3HEDLAAPN	E0955/E1028	Zagl. LINX z poduszką Adj-a-Plush wąską	1 206 zł
<input type="checkbox"/>	J3HEDLAAPS	E0955/E1028	Zagl. LINX z poduszką Adj-a-Plush std	1 206 zł

Peloty boczne, odchylane JAY J3 (mocowanie i poduszka)

<input type="checkbox"/>	JLATS44PR	E0956/E1028	Pelota odchylana 4x4" 10x10cm (Para)	2 964 zł
<input type="checkbox"/>	JLATS45PR	E0956/E1028	Pelota odchylana 4x5" 10x12cm (Para)	2 964 zł
<input type="checkbox"/>	JLATS46PR	E0956/E1028	Pelota odchylana 4x6" 10x15cm (Para)	2 964 zł
<input type="checkbox"/>	JLATS64PR	E0956/E1028	Pelota odchylana 6x4" 15x10cm (Para)	2 964 zł
<input type="checkbox"/>	JLATS65PR	E0956/E1028	Pelota odchylana 6x5" 15x12cm (Para)	2 964 zł
<input type="checkbox"/>	JLATS66PR	E0956/E1028	Pelota odchylana 6x6" 15x15cm (Para)	2 964 zł



JAY® Poduszki z serii Signature

Uwaga: Nie wszystkie rozmiary i konfiguracje są pokazane poniżej, pełna oferta znajduje się na stronie www.sunrisemedical.com.
Podczas składania zamówienia należy zaznaczyć żądany numer części, który zostanie dodany do zamówienia jako osobna pozycja.

PODUSZKI JAY

Poduszki JAY Fusion				
<input type="checkbox"/>	JFUSION1416	E2622	JAY Fusion 14" x 16"	1 678 zł
<input type="checkbox"/>	JFUSION1616	E2622	JAY Fusion 16" x 16"	1 678 zł
<input type="checkbox"/>	JFUSION1618	E2622	JAY Fusion 16" x 18"	1 678 zł
<input type="checkbox"/>	JFUSION1620	E2622	JAY Fusion 16" x 20"	1 678 zł
<input type="checkbox"/>	JFUSION1717	E2622	JAY Fusion 17" x 17"	1 678 zł
<input type="checkbox"/>	JFUSION1816	E2622	JAY Fusion 18" x 16"	1 678 zł
<input type="checkbox"/>	JFUSION1818	E2622	JAY Fusion 18" x 18"	1 678 zł
<input type="checkbox"/>	JFUSION1820	E2622	JAY Fusion 18" x 20"	1 678 zł
<input type="checkbox"/>	JFUSION2018	E2622	JAY Fusion 20" x 18"	1 678 zł
<input type="checkbox"/>	JFUSION2020	E2622	JAY Fusion 20" x 20"	1 678 zł
<input type="checkbox"/>	JFUSION2220	E2623	JAY Fusion 22" x 20"	1 994 zł

Poduszki JAY Fusion z wkładką powietrzną z pojedynczym zaworem				
<input type="checkbox"/>	JFUSION1416AS	E2622	JAY Fusion 14" x 16"	1 884 zł
<input type="checkbox"/>	JFUSION1616AS	E2622	JAY Fusion 16" x 16"	1 884 zł
<input type="checkbox"/>	JFUSION1618AS	E2622	JAY Fusion 16" x 18"	1 884 zł
<input type="checkbox"/>	JFUSION1620AS	E2622	JAY Fusion 16" x 20"	1 884 zł
<input type="checkbox"/>	JFUSION1717AS	E2622	JAY Fusion 17" x 17"	1 884 zł
<input type="checkbox"/>	JFUSION1816AS	E2622	JAY Fusion 18" x 16"	1 884 zł
<input type="checkbox"/>	JFUSION1818AS	E2622	JAY Fusion 18" x 18"	1 884 zł
<input type="checkbox"/>	JFUSION1820AS	E2622	JAY Fusion 18" x 20"	1 884 zł
<input type="checkbox"/>	JFUSION2018AS	E2622	JAY Fusion 20" x 18"	1 884 zł
<input type="checkbox"/>	JFUSION2020AS	E2622	JAY Fusion 20" x 20"	1 884 zł
<input type="checkbox"/>	JFUSION2220AS	E2623	JAY Fusion 22" x 20"	2 197 zł

Poduszki JAY Fusion z wkładką powietrzną z podwójnym zaworem				
<input type="checkbox"/>	JFUSION1416AD	E2622	JAY Fusion 14" x 16"	1 901 zł
<input type="checkbox"/>	JFUSION1616AD	E2622	JAY Fusion 16" x 16"	1 901 zł
<input type="checkbox"/>	JFUSION1618AD	E2622	JAY Fusion 16" x 18"	1 901 zł
<input type="checkbox"/>	JFUSION1620AD	E2622	JAY Fusion 16" x 20"	1 901 zł
<input type="checkbox"/>	JFUSION1717AD	E2622	JAY Fusion 17" x 17"	1 901 zł
<input type="checkbox"/>	JFUSION1816AD	E2622	JAY Fusion 18" x 16"	1 901 zł
<input type="checkbox"/>	JFUSION1818AD	E2622	JAY Fusion 18" x 18"	1 901 zł
<input type="checkbox"/>	JFUSION1820AD	E2622	JAY Fusion 18" x 20"	1 901 zł
<input type="checkbox"/>	JFUSION2018AD	E2622	JAY Fusion 20" x 18"	1 901 zł
<input type="checkbox"/>	JFUSION2020AD	E2622	JAY Fusion 20" x 20"	1 901 zł
<input type="checkbox"/>	JFUSION2220AD	E2623	JAY Fusion 22" x 20"	2 216 zł

Poduszki JAY Union				
<input type="checkbox"/>	JU1416	E2607	JAY UNION 14" x 16"	1 695 zł
<input type="checkbox"/>	JU1616	E2607	JAY UNION 16" x 16"	1 695 zł
<input type="checkbox"/>	JU1618	E2607	JAY UNION 16" x 18"	1 695 zł
<input type="checkbox"/>	JU1620	E2607	JAY UNION 16" x 20"	1 695 zł
<input type="checkbox"/>	JU1717	E2607	JAY UNION 17" x 17"	1 695 zł
<input type="checkbox"/>	JU1816	E2607	JAY UNION 18" x 16"	1 695 zł
<input type="checkbox"/>	JU1818	E2607	JAY UNION 18" x 18"	1 695 zł
<input type="checkbox"/>	JU1820	E2607	JAY UNION 18" x 20"	1 695 zł
<input type="checkbox"/>	JU2018	E2607	JAY UNION 20" x 18"	1 695 zł
<input type="checkbox"/>	JU2020	E2607	JAY UNION 20" x 20"	1 695 zł
<input type="checkbox"/>	JU2220	E2608	JAY UNION 22" x 20"	2 070 zł

Poduszki JAY Union o niskim profilu				
<input type="checkbox"/>	JU1416RP	E2607	JAY Union RP 14" x 16"	1 695 zł
<input type="checkbox"/>	JU1616RP	E2607	JAY Union RP 16" x 16"	1 695 zł
<input type="checkbox"/>	JU1618RP	E2607	JAY Union RP 16" x 18"	1 695 zł
<input type="checkbox"/>	JU1620RP	E2607	JAY Union RP 16" x 20"	1 695 zł
<input type="checkbox"/>	JU1717RP	E2607	JAY Union RP 17" x 17"	1 695 zł

Poduszki JAY J2				
<input type="checkbox"/>	2108-MJ	E2622	JAY J2 14" x 16"	1 708 zł
<input type="checkbox"/>	2105-MJ	E2622	JAY J2 15.5" x 16"	1 708 zł
<input type="checkbox"/>	2106-MJ	E2622	JAY J2 15.5" x 18"	1 708 zł
<input type="checkbox"/>	2107-MJ	E2622	JAY J2 15.5" x 20"	1 801 zł
<input type="checkbox"/>	2117-MJ	E2622	JAY J2 17" x 17"	1 708 zł
<input type="checkbox"/>	2100-MJ	E2622	JAY J2 18" x 16"	1 708 zł
<input type="checkbox"/>	2101	E2622	JAY J2 18" x 18"	1 708 zł
<input type="checkbox"/>	2103-MJ	E2622	JAY J2 18" x 20"	1 804 zł
<input type="checkbox"/>	2118-MJ	E2622	JAY J2 20" x 18"	1 804 zł
<input type="checkbox"/>	2102-MJ	E2622	JAY J2 20" x 20"	2 087 zł

Poduszki JAY J2 DC Głęboki kontur				
<input type="checkbox"/>	2446	E2622	JAY J2 Głęboki kontur 14" x 16"	1 748 zł
<input type="checkbox"/>	2466	E2622	JAY J2 Głęboki kontur 16" x 16"	1 748 zł
<input type="checkbox"/>	2468	E2622	JAY J2 Głęboki kontur 16" x 18"	1 748 zł
<input type="checkbox"/>	2460	E2622	JAY J2 Głęboki kontur 16" x 20"	1 788 zł
<input type="checkbox"/>	2477	E2622	JAY J2 Głęboki kontur 17" x 17"	1 748 zł
<input type="checkbox"/>	2486	E2622	JAY J2 Głęboki kontur 18" x 16"	1 748 zł
<input type="checkbox"/>	2488	E2622	JAY J2 Głęboki kontur 18" x 18"	1 748 zł
<input type="checkbox"/>	2480	E2622	JAY J2 Głęboki kontur 18" x 20"	1 828 zł
<input type="checkbox"/>	2408	E2622	JAY J2 Głęboki kontur 20" x 18"	1 828 zł
<input type="checkbox"/>	2400-MJ	E2622	JAY J2 Głęboki kontur 20" x 20"	2 207 zł
<input type="checkbox"/>	2428	E2623	JAY J2 Głęboki kontur 22" x 18"	2 207 zł

Poduszki JAY X2				
<input type="checkbox"/>	JX21416	E2622	JAY X2 14" x 16"	1 632 zł
<input type="checkbox"/>	JX21616	E2622	JAY X2 16" x 16"	1 632 zł
<input type="checkbox"/>	JX21618	E2622	JAY X2 16" x 18"	1 632 zł
<input type="checkbox"/>	JX21620	E2622	JAY X2 16" x 20"	1 632 zł
<input type="checkbox"/>	JX21717	E2622	JAY X2 17" x 17"	1 632 zł
<input type="checkbox"/>	JX21816	E2622	JAY X2 18" x 16"	1 632 zł
<input type="checkbox"/>	JX21818	E2622	JAY X2 18" x 18"	1 632 zł
<input type="checkbox"/>	JX21820	E2622	JAY X2 18" x 20"	1 632 zł
<input type="checkbox"/>	JX22020	E2622	JAY X2 20" x 20"	1 632 zł

Poduszki JAY Ion				
<input type="checkbox"/>	JION1416	E2607	JAY ION 14" x 16"	1 505 zł
<input type="checkbox"/>	JION1616	E2607	JAY ION 16" x 16"	1 505 zł
<input type="checkbox"/>	JION1618	E2607	JAY ION 16" x 18"	1 505 zł
<input type="checkbox"/>	JION1620	E2607	JAY ION 16" x 20"	1 505 zł
<input type="checkbox"/>	JION1717	E2607	JAY ION 17" x 17"	1 505 zł
<input type="checkbox"/>	JION1816	E2607	JAY ION 18" x 16"	1 505 zł
<input type="checkbox"/>	JION1818	E2607	JAY ION 18" x 18"	1 505 zł
<input type="checkbox"/>	JION1820	E2607	JAY ION 18" x 20"	1 505 zł
<input type="checkbox"/>	JION2018	E2607	JAY ION 20" x 18"	1 505 zł
<input type="checkbox"/>	JION2020	E2607	JAY ION 20" x 20"	1 505 zł
<input type="checkbox"/>	JION2220	E2608	JAY ION 22" x 20"	1 884 zł

<input type="checkbox"/>	JU1816RP	E2607	JAY Union RP 18" x 16"	1 695 zł
<input type="checkbox"/>	JU1818RP	E2607	JAY Union RP 18" x 18"	1 695 zł
<input type="checkbox"/>	JU1820RP	E2607	JAY Union RP 18" x 20"	1 695 zł
<input type="checkbox"/>	JU2018RP	E2607	JAY Union RP 20" x 18"	1 695 zł
<input type="checkbox"/>	JU2020RP	E2607	JAY Union RP 20" x 20"	1 695 zł



Sunrise Medical Poland Sp. z o.o.
ul. Elektronowa 6; 94-103 Łódź
tel. 42 275 83 38; mail: pl@sunrisemedical.pl
www.sunrise-medical.pl