



DOSSIER JAY J3

SIMPLE, EFFICACE





AVANTAGES D'UN DOSSIER FIXE

AVANTAGES CLINIQUES

- Soutien de la posture grâce à un ajustement optimal et anatomique
- Amélioration de la répartition des pressions pour conserver une peau saine
- Amélioration de la stabilité en position assise
- Stimulation des fonctions corporelles
- Amélioration du positionnement
- Plus de confort d'assise

STYLE & QUALITÉ DE VIE

- Confiance en soi – assise droite et confortable
- Confort – soutien confortable et aussi stabilisation pour prolonger le temps d'assise
- Esthétique – design élégant et séduisant



VUE D'ENSEMBLE GALBES & FORMES

QUATRE PROFONDEURS DE GALBE

Les dossiers JAY J3 proposent quatre profondeurs de galbe :

galbe peu profond (SC) 50 mm, galbe moyen (MC) 80 mm, galbe profond (DC) et galbe profond central (MDC) 150 mm. Les dossiers DC et MDC sont aussi disponibles dans chaque taille avec une profondeur de 180 mm.

Galbe peu profond (SC)

Soutien latéral modéré

50 mm



Galbe moyen (MC)

Soutien latéral moyen

80 mm



Galbe profond (DC)

Soutien latéral prononcé

150 mm



Galbe profond central (MDC)

Soutien latéral prononcé

150 mm



Galbe extra profond (DC)

Soutien latéral très prononcé

180 mm



Galbe extra profond central (MDC)

Soutien latéral très prononcé

180 mm





AJUSTEMENT LARGEUR & HAUTEUR

LE DOSSIER JAY J3...

...est disponible dans de multiples largeurs et hauteurs. Le choix est déterminé pour chacun par la largeur et la hauteur du torse, de même que par la largeur du fauteuil. Pour un ajustement individuel parfait !



VUE D'ENSEMBLE

HAUTEUR

QUATRE VARIANTES DE DOSSIER

Il est possible de choisir entre quatre différentes variantes de dossier, selon les besoins fonctionnels et la stabilité du tronc de l'utilisateur.

Hauteur d'épaule	(SH)	530 - 610 mm
Thoracique supérieur	(UT)	420 - 500 mm
Thoracique moyen	(MT)	300 - 380 mm
Thoracique inférieur	(LT)	170 - 240 mm

TROIS HAUTEURS DE DOSSIER INDIVIDUELLES

Suivant les différentes tailles d'utilisateur, le dossier Jay J3 dispose de trois hauteurs individuelles.



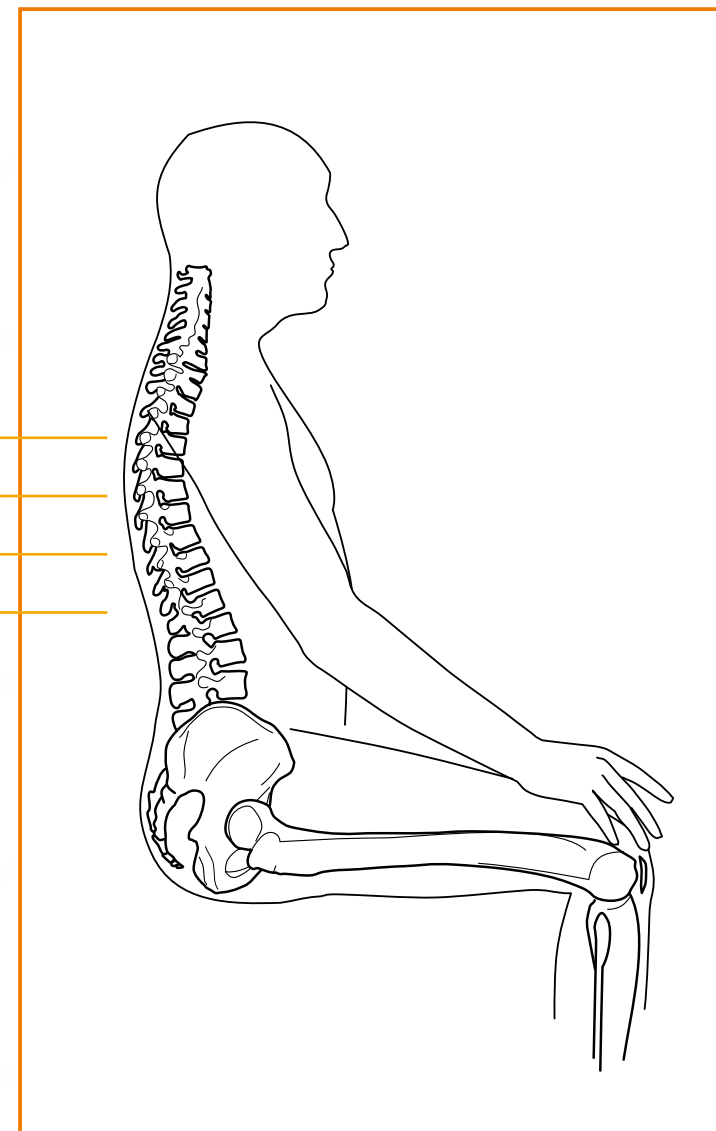
Court (S)



Moyen (M)



Grand (T)



POSITIONNEMENT OPTIMAL

EN CAS DE DOSSIER FIXE, IL EST PRIMORDIAL QU'IL REFLÈTE BIEN LA FORME INDIVIDUELLE DU DOS AFIN DE GARANTIR LES FONCTIONS ESSENTIELLES, UNE RÉPARTITION MAXIMALE DES PRESSIONS, UN SOUTIEN CORRECT ET UN CONFORT OPTIMAL.

CALES DE POSITIONNEMENT

- Répartition maximale des pressions pour conserver une peau saine
- Soutien optimal pour le confort et une tolérance améliorée de la position assise
- Adaptation à la forme du corps de chacun
- Diversité des cales de positionnement

Le coffre de positionnement contient toutes les pièces nécessaires pour l'adaptation du dossier J3 à chaque forme corporelle. Il contient 32 cales différentes. Deux sets de positionnement de 7 ou 12 pièces sont également disponibles.



APPUI-TÊTE & ACCESSOIRES


LE DOSSIER JAY J3 EST DISPONIBLE EN COMBINAISON AVEC DEUX DIFFÉRENTS SUPPORTS ET COUSSINS D'APPUI-TÊTE WHITMYER.

LE SYSTÈME DE SANGLE JAY ET LES PELOTES LATÉRALES CONSTITUENT D'AUTRES OPTIONS DE POSITIONNEMENT.

 WHITMYER®




Toute la série de produits J3, y compris les supports et coussins d'appui-tête, ont subi les crash-tests selon les standards ISO.



Whitmyer COBRA (rabattable) avec coussin galbé



Whitmyer AXYS avec plush-pad



Sangle thoracique 4 points



Pelote latérale escamotable (positionnement amélioré et stabilité latérale, ainsi qu'une conception plus légère)



Pelote latérale fixe

MONTAGE FIXATION

LA FIXATION J3 EST SIMPLE À MONTER ET À ENLEVER, EST D'UNE TAILLE COMPACTE ET OFFRE DE NOMBREUSES POSSIBILITÉS DE RÉGLAGE EN LARGEUR, HAUTEUR ET ANGLE. LE DOSSIER PEUT ÊTRE AJUSTÉ QUAND L'USAGER EST DANS LE FAUTEUIL.

FIXATION COMPACTE

Prévue pour des usagers actifs, design léger.



FIXATION RENFORCÉE

Prévue pour des usagers passifs, pour plus de stabilité.



RÉGLAGES SUR LES TUBES DE DOSSIER

Avec sa pince de fixation brevetée J3, le dossier peut être monté facilement et rapidement sur tous les tubes de dossier d'un diamètre de 19 à 28 mm. Le dossier J3 est ainsi compatible avec 90% des modèles de fauteuils roulants disponibles sur le marché.

POSSIBILITÉS DE FIXATION

Souvent les thérapeutes et détaillants se trouvent devant le dilemme de choisir une position de fixation adaptée. La fixation en 2 points du J3 prend peu de place, de sorte qu'elle ne gêne pas l'ajustement du dossier.



RÉGLAGE DE L'ANGLE

La pince de fixation JAY J3 réduit au minimum la perte de profondeur lors du réglage de l'angle. On peut ainsi garantir que la position du bassin reste inchangée.

RÉGLAGE DE LA LARGEUR

Souvent, le dossier s'adapte au fauteuil mais pas à l'utilisateur. La fixation J3 dispose d'un réglage de largeur intégré de 50 mm, ce qui permet par exemple d'équiper un fauteuil de 460 mm de large avec un dossier de 410 mm.

S'ADAPTE
PARFAITEMENT

SIMPLE À MONTER

Avec seulement deux points de fixation, le dossier peut être monté sur des tubes de dossier non standard et par delà les obstacles.



FACILE À RÉGLER

Hauteur, largeur, profondeur et angle peuvent tous être réglés alors que l'utilisateur est dans le fauteuil. On peut ainsi assurer un bon ajustement et un bon positionnement de l'utilisateur.

Réglage de la hauteur et de la largeur



Réglage de l'angle et de la profondeur, étape 1



Réglage de l'angle et de la profondeur, étape 2



FACILE À FIXER & À ENLEVER

Il est très facile de monter le dossier JAY J3, même avec une seule main. Le mécanisme de verrouillage automatique assure que le dossier est bien accroché. Le démontage se déroule de la même façon en actionnant un levier pouvant être utilisé même en cas de fonctionnalité restreinte des doigts ou de la main.



DOSSIER JAY J3

LES AUTRES MODÈLES DE LA SÉRIE

DOSSIER J3 CARBONE

Le carbone est léger et solide et constitue le matériau idéal pour ce dossier. Le dossier J3 carbone offre la même solidité que l'aluminium (mais pèse 60% de moins) et réduit ainsi le poids que l'utilisateur déplace jour après jour. Ce dossier impressionne par son esthétique séduisante et son design moderne.





Sunrise Medical SA

Erlenauweg 17
CH-3110 Münsingen
Fon: 031 958 3838
info@sunrisemedical.ch
www.SunriseMedical.ch

Vous trouverez des informations supplémentaires sur les données techniques, les options et les accessoires dans le bon de commande. Les données sont susceptibles d'être modifiées à tout moment. Si vous avez des questions, adressez-vous à Sunrise Medical.

Ce document existe en format PDF pour les personnes malvoyantes sur www.SunriseMedical.ch.