



WHERE YOU WANT TO BE.

# SE DEPLACER AUTREMENT

**S-SERIES**  
PREMIUM SCOOTER RANGE

**S425** **S700**

# LES SCOOTERS INNOVANTS DE LA MARQUE STERLING

---

Que ce soit pour retrouver des amis au parc, aller faire du shopping au centre commercial ou faire une plus longue excursion en famille – les nouveaux scooters Sterling série S ont fait leurs preuves et vous accompagnent où bon vous semble ! Difficile de ne pas trouver le modèle qui répond le mieux à vos attentes tant leurs fonctionnalités sont nombreuses et leurs performances de conduite, leur sécurité et leur design sont irréprochables !

S425





# S425

**COMPACT. ELEGANT.  
MOBILE.  
LE POLYVALENT**

---

Doté de nombreuses fonctionnalités, le scooter S425 est très maniable et facile à conduire, aussi bien dans des centres commerciaux que dans des rues très fréquentées. Sa suspension de série est si confortable que chaque trajet est un plaisir.

Son éclairage LED et sa vitesse maximale de 10 km/h font du S425 un scooter particulièrement adapté pour rouler sur route.

Ses grandes roues lui permettent de franchir facilement les trottoirs et les obstacles habituellement rencontrés. Et grâce à ses puissantes batteries de 55 A, les plus longs trajets au grand air ne sont plus un problème !





Vitesse max.: **10 km/h**



Coloris: **Urban Grey**



Batteries: **55 A**



Diamètre des roues: **31 cm**



Poids max. utilisateur: **150 kg**

# S700

## STAR. MONDIALE. PERFORMANT. LE BAROUDEUR

---

Avec ses performances hors pair, le luxueux scooter S700 est le compagnon idéal pour vous aventurer en plein air et vous amener à destination en toute sérénité. Sa batterie de 75 A fournit la puissance nécessaire pour doter le S700 d'une plus grande autonomie et d'une vitesse maximale de 10 km/h.

Les caractéristiques de conduite extrêmement performantes du S700 lui permettent de franchir sans problème les montées et les descentes tout comme les bordures de trottoir les plus hautes. Ses grandes roues et sa suspension de haute technologie sur les quatre roues garantissent un plaisir de conduire sans précédent.





Vitesse max.: **10 km/h**



Coloris: **Timeless Black Metallic**



Batteries: **75 A**



Diamètre des roues: **33 cm**



Poids max. utilisateur: **160 kg**

# VOIR ET ÊTRE VU – EN TOUTE SECURITE. L'ECLAIRAGE LED

---

**Puissant et lumineux, l'éclairage LED est homologué pour rouler sur routes. De plus, l'éclairage LED dure si longtemps qu'il n'est plus nécessaire de changer les ampoules.**



# DESIGN INNOVANT

---

Grâce à la technologie LED, l'éclairage des scooters série S consomme 400 fois moins d'énergie que des ampoules standards. En conséquence, la puissance et l'autonomie de la batterie sont plus importantes, pour que chaque sortie soit un plaisir!

---

**Voir et être vu en toute sécurité: tous les modèles de la série S sont équipés de clignotants, feux de position et feux stop dotés d'un éclairage LED pour une visibilité optimale.**



- **Roulettes anti-bascule innovantes**  
Les roulettes se soulèvent pour franchir les obstacles et améliorent votre sécurité dans les montées/pentes.






Panneau de commandes tactile, imperméable et facile à utiliser : vitesse réglable, témoin batterie LED, klaxon puissant.

La commande « Wig-Wag » au pouce ou au doigt permet de diriger le scooter facilement.


# CONDUIRE AVEC ELEGANCE

---

Unique et simple à utiliser, la commande « Wig-Wag » avec commutateur au pouce ou au doigt permet une conduite facile en toute sécurité. Grâce au large guidon ergonomique Delta, chaque sortie devient un véritable plaisir.



Pour plus de sécurité, tous les scooters série S sont équipés de deux rétroviseurs design intégrés dans une coque finition carbone.




Le panier amovible avec anse est pratique pour faire ses courses.

# SIÈGE GRAND LUXE

---

**Le siège multi-réglable assure une conduite confortable.**



# LE CONFORT A CHAQUE SORTIE

---

Le système d'assise des scooters S425 et S700 offre un confort irréprochable grâce à ses multiples possibilités de réglage : hauteur et profondeur du siège, inclinaison du dossier, mais aussi écartement, inclinaison et profondeur des accoudoirs relevables... Afin de se sentir bien avant même de partir. Le siège grand luxe est également très confortable pour les personnes de grande taille. Le confort et la souplesse du siège font de chaque trajet un plaisir. Et grâce au bon ajustement du siège, de l'appui-tête réglable en hauteur et des accoudoirs multi-réglables de série, confort rime aussi avec sécurité.



→ Réglage continu de la profondeur du siège



→ Réglage facile et rapide de l'inclinaison du dossier



→ Siège pivotant sur le côté pour faciliter le transfert

# ACCESSOIRES SCOOTER SERIES S



## // HOUSSE DE STOCKAGE

Convient à tous les modèles.

**Référence 22219098**



## // HOUSSE DE SIEGE IMPERMEABLE

Convient à tous les modèles.

**Référence 22219097**



## // PROTECTION DES JAMBES IMPERMEABLE

Avec doublure intérieure chaude protégeant contre les intempéries.

**Référence 22219099**



## // MANTEAU DE PROTECTION IMPERMEABLE

Fermeture-éclair latérale pour le mettre et l'enlever facilement.

Convient à tous les modèles.

**Référence 22219100**



## // PORTE CANNE OU BEQUILLES

Fixation à l'arrière du siège.

Convient à tous les modèles.

**Référence 22219094**



## // PORTE CANNE OU BEQUILLES

Derrière le siège (bas/gauche).

Convient à tous les modèles.

**Référence 22219095**



**// FIXATION POUR  
DEAMBULATEUR OU  
FAUTEUIL ROULANT**

Convient à tous les modèles.

**Référence 22219096**



**// SAC A PROVISIONS**

Set composé d'un sac avec poignées se fixant au dossier et d'un autre petit sac se fixant à l'accoudoir. Les deux sacs se fixent à l'aide bretelles.

**Référence 22219092**



**// KIT DE ROUES POUR S425**

Avec pneus increvables, accessoires de montage et frein à disque.

**Référence 22219108**



**// KIT DE ROUES POUR S700**

Avec pneus increvables, accessoires de montage et frein à disque.

**Référence 22219102**



**// KIT DE CHARGEMENT  
EXTERNE**

Pour charger une 2ème batterie à l'extérieur du scooter.

**Référence 22219103**

# DONNES TECHNIQUES

S-SERIES	S425	S700
Vitesse maximale	10 km/h	10 km/h
Poids max. utilisateur	150 kg	160 kg
Batteries	55 A x 2	75 A x 2
Chargeur	8 A	8 A
Autonomie potentielle max.*	42 km	45 km
Puissance max. (pointe)	1200 W	2700 W
Éclairage LED	Oui	Oui
Colonne direction régl. & commande Wig-Wag	Oui	Oui
Suspension sur toutes les roues	Oui	Oui - élargie
Pneus à air	31 cm	33 cm
Largeur/Longueur totale	66 cm / 135 cm	67 cm / 150 cm
Largeur x Profondeur d'assise	49 cm x 49 cm	49 cm x 49 cm
Hauteur d'assise	45 cm - 50 cm	45 cm - 50 cm
Rayon de braquage	2.0 m	2.2 m
Coloris	Urban Grey	Timeless Black Metallic
Poids scooter avec batteries	117 kg	146 kg

\* Autonomie potentielle maximale basée sur des études comparatives entre des modèles et des batteries de capacités similaires



Partout en Europe, le scooter de mobilité STERLING, une des marques de Sunrise Medical, facilite la vie de milliers de personnes. Depuis plus de 30 ans, STERLING conçoit et produit des scooters de haute qualité, offrant à chacun le confort et la sécurité dont il a besoin. Pour plus d'informations sur les modèles et les options, merci de consulter le bon de commande sur notre site Internet.



## Sunrise Medical SA

Erlenauweg 17  
 CH-3110 Münsingen  
 Fon: 031 958 3838  
 info@sunrisemedical.ch  
 www.SunriseMedical.ch



Vous trouverez des informations supplémentaires sur les données techniques, les options et les accessoires dans le bon de commande. Les données sont susceptibles d'être modifiées à tout moment. Si vous avez des questions, adressez-vous à Sunrise Medical. Ce document existe en format PDF pour les personnes malvoyantes sur [www.SunriseMedical.ch](http://www.SunriseMedical.ch).