



ATTITUDE

LA LIBERTE A L'ETAT PUR

UNE FAMILLE COMPLETE DE BIKES

DÉCOUVREZ LA LIBERTÉ COMME
VOUS NE L'AVEZ JAMAIS VÉCUE
GRÂCE À LA GAMME DE BIKES AVEC
CROCHET D'ATTELAGE ATTITUDE !

Que vous vouliez vous entraîner ou gagner en mobilité, nous avons le bike idéal pour vous. La version manuelle s'installe facilement et permet de travailler votre force et votre endurance. Vous pouvez choisir sa variante hybride pour bénéficier de l'aide électrique. Et le bike Power vous emmène où vous voulez, avec simplicité et décontraction !



ATTITUDE Manual

LE SPORTIF





ATTITUDE Hybrid

LE POLYVALENT



ATTITUDE Power

LE PERFORMANT



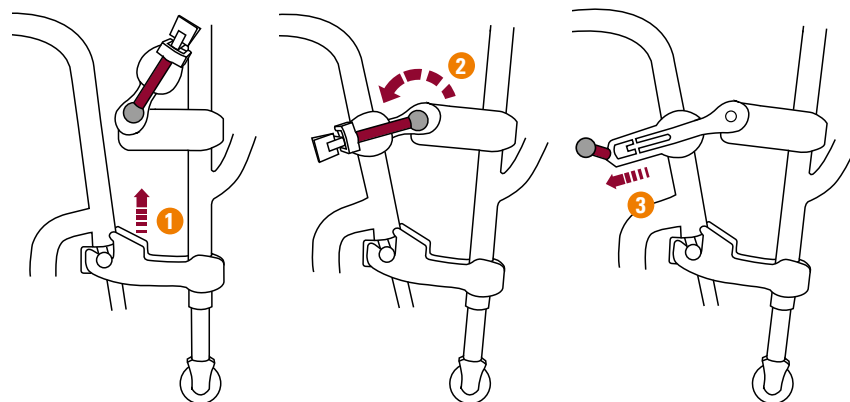
PRET A PARTIR EN QUELQUES SECONDES

Grâce à l'astucieux système d'attelage du bike Attitude, accrocher son fauteuil roulant est l'affaire de quelques secondes. Et le décrochage est tout aussi simple et rapide !

Le système d'attelage du bike Attitude est d'une simplicité déconcertante : il suffit de rajouter un petit dispositif de verrouillage à l'avant du cadre de votre fauteuil. Aucune pièce gênante, suffisamment d'espace pour positionner vos jambes correctement : rien n'entrave le confort habituel de votre fauteuil roulant au quotidien.

Seules 2 petites pièces supplémentaires et discrètement montées sur le fauteuil sont nécessaires (poids total 170g !).


- 1 Emboîter le crochet d'attelage.
- 2 Incliner légèrement le bike vers l'avant et faire pivoter vers le bas le dispositif du haut.
- 3 Tirer le levier rouge pour verrouiller l'attelage.





REGLAGE OPTIMAL DU POSITIONNEMENT

Le réglage de l'inclinaison et de la profondeur de la manivelle de bike Attitude Manuel assure un positionnement ergonomique de la manivelle. Cela vous procure une conduite plus agréable et performante, même sur les longues distances.



MANUAL – LE SPORTIF

L'Attitude Manuel est le bike idéal pour quiconque veut travailler sa force et son endurance grâce à une conduite sportive ou cherche un bike manuel avec attelage le temps d'une escapade. La roue motrice de 20" et le dérailleur 11 vitesses vous permettent de réaliser les meilleures performances sur différents types de terrain. Le bike est facilement manoeuvrable et complète parfaitement votre fauteuil roulant habituel.



Réglage de l'inclinaison et de la profondeur de la manivelle



ATTITUDE

Manual



MANUAL | HYBRID | POWER



// DÉRAILLEUR (1x11)

Le dérailleur 11 vitesses est idéal pour du tout-terrain. Grâce aux freins à disque, vous conservez une maîtrise totale sur votre vitesse.



// DÉRAILLEUR GRIP SHIFT

Le dérailleur Grip Shift vous permet de changer de vitesse rapidement et simplement.



// COULEURS

La couleur du pédalier et de la manivelle peut être choisie individuellement.




// FREIN DE STATIONNEMENT

Facile à utiliser comme frein supplémentaire ou frein de stationnement grâce à son mécanisme d'encliquetage.

HYBRID – LE POLYVALENT

L'Attitude Hybride combine les avantages d'un bike manuel et la fiabilité de l'aide électrique. Grâce à elle, vous viendrez à bout de terrains escarpés et de longues excursions sans problème. Choisissez le niveau d'aide que vous souhaitez et répartissez vos efforts sur l'ensemble de votre itinéraire.



Réglage de l'inclinaison et de la profondeur de la manivelle



ATTITUDE

Hybrid



// BATTERIE LITHIUM-ION

Batterie Lithium-Ion 17,5 Ah pour une aide suffisante. L'écran affiche le niveau de la batterie et la puissance restante.



// MOTEUR 250 WATTS

Le puissant moteur de 250 watts permet d'assurer une vitesse maximale de 23 km/heure et est parfaitement adapté aux terrains escarpés et aux longues distances.



// ECRAN DE CONTRÔLE

L'interface MMI Neodrives vous permet de toujours garder un œil sur l'ensemble des indicateurs importants: vitesse, distance parcourue ou autonomie de la batterie.




// MANIVELLE ERGONOMIQUE EN V

L'alignement ergonomique des poignées permet d'empêcher tout contact avec le corps. La manœuvre en est facilitée, en particulier dans les virages serrés. Pendant le trajet, sa position permet de ménager vos articulations de mains. 9

POWER – LE PUISSANT

La version Power d'Attitude vous soutient à 100% ! Grâce à cet appareil entièrement électronique, profitez de votre trajet et laissez vous promener, y compris sur des terrains vallonnés, en côte ou encore sur de longues distances. Vous êtes libre, détendu, et vous déplacez sans contrainte jusqu'à votre destination.



ATTITUDE

Power



// MOTEUR 250 WATTS

Puissant moteur de 250 watts pour une vitesse maximale de 15 km/h.



// GUIDON REGLABLE

Le guidon est ajustable et l'écran permet d'afficher quelques informations de contrôle, l'autonomie restante et le niveau de la batterie.



// BATTERIE LITHIUM-ION

Batterie Lithium-Ion 9 Ah ou 13.4 Ah pour une autonomie maximale. Les batteries lithium-ion n'ont aucun effet mémoire.



// ECLAIRAGE AVANT INTEGRE

L'éclairage avant est directement alimenté en électricité par la batterie.

DONNEES TECHNIQUES

<i>ATTITUDE</i>	<i>Manual</i>	<i>Hybrid</i>	<i>Power</i>
Poids d'utilisateur max.	100 kg	100 kg	100 kg
Largeur de cadre du fauteuil roulant (ajustable +20 mm)	260 – 460 mm	260 – 460 mm	260 – 460 mm
Poids des pièces d'attelage sur le fauteuil	170 g	170 g	170 g
Poids total du bike	14,5 kg	21,5 kg	15,3 kg
Taille de la roue motrice	20"	20"	16"
Vitesse maximale	-	23 km/h	6 km/h, 10 km/h, 15 km/h
Moteur	-	250 W	250 W
Batterie	-	17,5 Ah	9 Ah et 13,4 Ah
Poignée de vitesse	Trigger / Grip shift	Trigger / Grip shift	-
Dérailleur	11	10 (cassette)	-
Largeur de manivelle en V	470 mm	470 mm	-
Longueur de poignée	170 mm	170 mm	-
Largeur de guidon	-	-	570 mm
Freinage	Freins à disque (180 mm)	Freins à disque (180 mm)	Freins à disque (180 mm)
Freins supplémentaires / de stationnement	oui	oui	oui
Couleurs de cadre	31	31	31



Sunrise Medical SA

Erlenauweg 17
 3110 Münsingen
 Fon: 031 958 38 38
info@sunrisemedical.ch
www.SunriseMedical.ch



Vous trouverez des informations supplémentaires sur les données techniques, les options et les accessoires dans le bon de commande. Les données sont susceptibles d'être modifiées à tout moment. Si vous avez des questions, adressez-vous à Sunrise Medical. Ce document existe en format PDF pour les personnes malvoyantes sur www.SunriseMedical.ch.