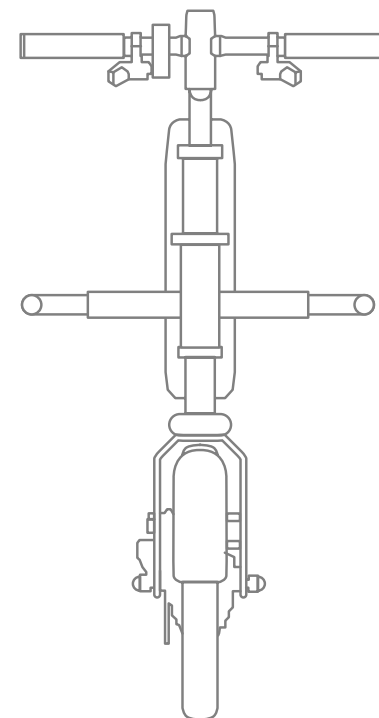




EXTRA POWER POUR VOTRE FAUTEUIL ROULANT

HIGH
PERFORMANCE



DÉCOUVRIR DE NOUVELLES PISTES...

UN COMPAGNON PARFAIT, QUE CE SOIT À LA VILLE OU À LA CAMPAGNE.



...ET ACCÉDER À DES ENDROITS JUSQUE LÀ INACCESSIBLES.

Le F55 est le dernier né de notre famille électromobile. Conçu pour une vie quotidienne insouciante et indépendante, le F55 élargit votre rayon d'action. Il vous permet non seulement d'économiser vos forces mais aussi de ménager les articulations de vos bras et de vos épaules.

Ultracompact et rapide à accrocher et à décrocher, le F55 est toujours prêt quand vous en avez besoin. Renoncez à votre voiture et savourez le plaisir de conduite offert par le F55.



**UN VÉRITABLE
PLAISIR DE
CONDUITE...**



**HAVE
FUN**

...SUR TOUS VOS TRAJETS.

La vie en ville est dynamique et animée. Restez flexible et mobile. Des ascenseurs exigus ou des allées étroites au supermarché ? Rien de bien méchant grâce au très petit rayon de braquage et à la marche arrière.

Activez le régulateur de vitesse lorsque vous roulez tranquillement et le F55 gardera automatiquement la même vitesse. Et si la nuit vous surprend, allumez tout simplement l'éclairage LED intégré.

Avec le F55, vous pouvez vous concentrer sur l'essentiel : rencontrer vos amis au café ou savourer la vie, tout simplement.



LA MOBILITÉ N'A JAMAIS ÉTÉ AUSSI FACILE.

Avec ce puissant moteur et cette traction excellente, aucun type de terrain ne vous résiste.



**NO
LIMITS**

BATTERIE LITHIUM-ION

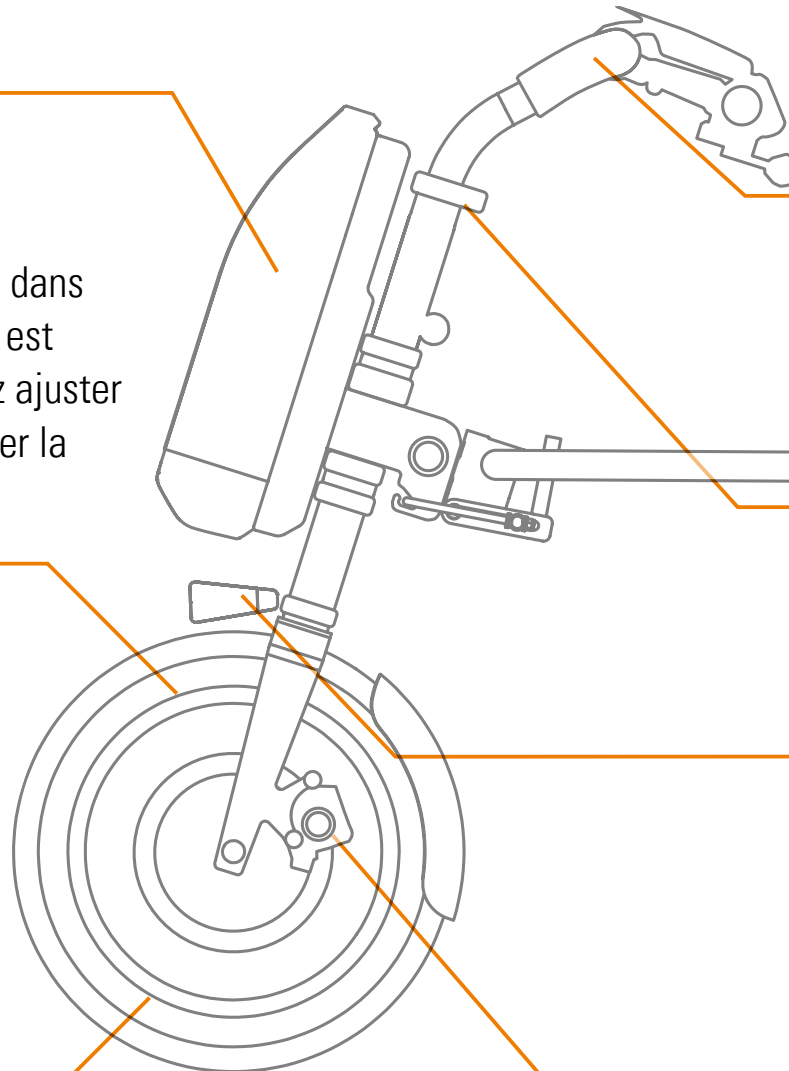
36 V et une capacité de 8,1 Ah pour 25 km d'autonomie.
Un système de gestion de batterie intelligent augmente la longévité.

TRACTION

C'est la chose la plus importante dans les pentes raides. Comme le F55 est totalement réglable, vous pouvez ajuster la répartition du poids et optimiser la traction.

VOUS AVEZ LE CHOIX

Ou bien vous préférez manœuvrer dans la jungle urbaine avec la roue 8,5" ou plutôt profiter d'un confort de conduite supérieur avec la roue 14".



ÉCRAN

Contrôle total grâce à un écran facile à lire : vitesse, distance, trajet total, état de la batterie et consommation d'électricité sont affichés clairement.

CONFORT DE CONDUITE

L'angle et la hauteur du guidon se règlent simplement sans outil.

ÉCLAIRE L'OBSCURITÉ

Les feux LED intégrés sont faciles à activer sur l'écran.

IMPOSSIBLE À ARRÊTER – À PART SI VOUS LE DÉSIREZ

Deux systèmes de freinage indépendants pour plus de sécurité : un frein électrique à utiliser avec finesse et un frein à disque puissant.

À VOS CÔTÉS QUAND CELA EST NÉCESSAIRE !

VOUS ÊTES JUSTE À QUELQUES SECONDES...

...de votre aventure en ville ou à la campagne : avec un système d'arrimage facile à utiliser, vous pouvez accrocher et décrocher votre F55 en quelques secondes. Le F55 devient ainsi le compagnon fidèle de votre vie quotidienne.



Roue motrice 8,5", pneu plein,
montage pour fauteuils avec châssis
avant fixe.



Roue motrice 14", pneu à air,
montage pour fauteuils avec châssis
avant fixe.



Roue motrice 8,5", pneu plein, montage
pour fauteuils avec repose-pied amovible/
escamotable. Disponible aussi avec roue
motrice 14", pneu à air.



ALLEZ, ON SORT.



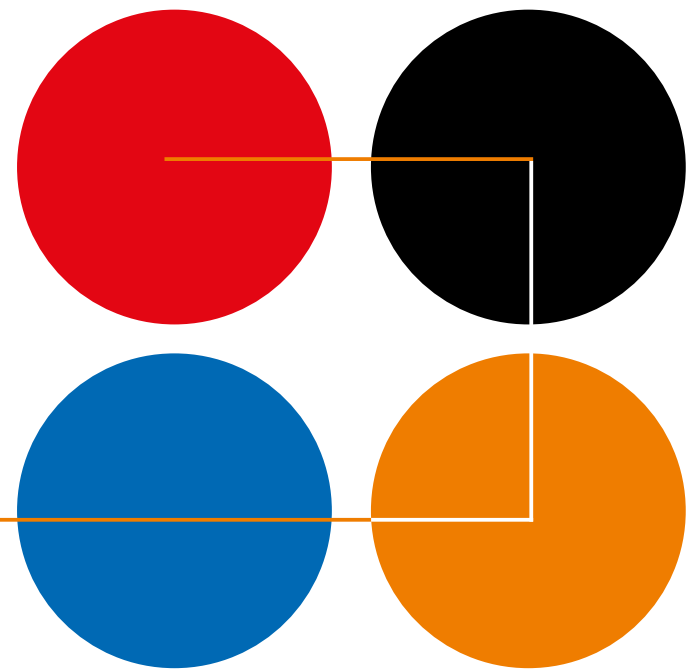
Grâce au cadre intermédiaire rabattable, l'encombrement du F55 peut être réduit en quelques secondes. Cela donne un paquet facile à caser dans la voiture. Si cela s'avère nécessaire, on peut même enlever complètement le cadre intermédiaire.



AFFICHEZ LA COULEUR !

**SANS
SUPPLÉMENT**





Votre vie, votre F55 : nous vous livrons en version standard quatre kits de couleur noir, bleu, orange et rouge que l'on peut monter en quelques minutes selon l'humeur et les envies.



DONNÉES TECHNIQUES

Empulse F55

Tension de fonctionnement	36 V
Autonomie	jusqu'à 25 km
Déclivité max.	jusqu'à 11% (6°)
Largeur avant du châssis	260–480 mm ⁽¹⁾
Poids utilisateur max.	110 kg
Vitesse maximale	6 km/h; en option 10 / 15 / 20 km/h
Roue motrice	8,5" pneu plein 14" air
Poids total	11 kg (sans batterie)
Batterie	lithium-ion, 36 V, 8,1 Ah
Poids de la batterie	2 kg
Poids max.	dès 13 kg (avec batterie)
Système de freinage	frein à disque mécanique et frein électrique
Couleur	noir
Touches des couleurs (inclus dans la livraison)	noir, rouge, bleu, orange (livré en noir)

(1) La largeur du châssis est mesurée à l'avant du châssis entre les milieux des tubes latéraux, au niveau de la fixation et peut être différente de la largeur d'assise.

Vous trouverez d'autres informations sur les données techniques, les options et les accessoires sur le bon de commande. Nous nous réservons le droit d'apporter à tout moment des modifications à ces informations. Si vous avez des questions, veuillez-vous adresser à Sunrise Medical. Ce document est disponible en format pdf pour les personnes malvoyantes sur www.SunriseMedical.ch.



Sunrise Medical SA

Erlenauweg 17
3110 Münsingen
Fon: 031 958 3838
info@sunrisemedical.ch
www.SunriseMedical.ch

