

EASY

200 / 300

La référence en matière
de mobilité active...



EASY 200 / 300

La **référence** en matière de
mobilité active depuis presque 20 ans...



Sa grande flexibilité et ses multiples possibilités d'adaptation personnalisées ont contribué au succès de l'Easy 300.

Ces qualités sont plus que jamais essentielles.

Easy 300

Châssis à l'avant SwingAway

Un concept complet, qui ne cessera de vous étonner.

Trois longueurs de cadre possibles et les meilleures conditions pour s'adapter à vos besoins spécifiques.

Compact, l'Easy 200 est le grand classique du segment des fauteuils roulants pliables.



Easy 200

Châssis à l'avant fixe

configurations

multiples



L'Easy 200/300 s'adapte au mieux à vos besoins spécifiques. De nombreux domaines ont été à nouveau améliorés. Résultat: un look moderne assorti de la toute dernière technologie et d'excellentes performances.

Maniement facile

Grâce à la bande de maintien de l'assise, le fauteuil est facile à plier à une main. Les deux modèles présentent également des qualités de conduite étonnantes. En outre, le centre de gravité de la roue motrice et le carrossage des roues sont réglables.



Une sélection de rembourrages de dossier pour un meilleur positionnement et un plus grand confort d'assise.



Nouvel adaptateur de partie latérale pour une stabilité optimale. Possibilité de rabattre la partie latérale vers l'arrière.



Nouveau design des accoudoirs et des protèges vêtements Desk avec amélioration des qualités et des fonctions.



Repose-pieds escamotable pour faciliter le transfert. En option, repose-pieds avec palette monobloc pliable vers l'extérieur.

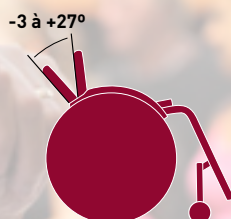
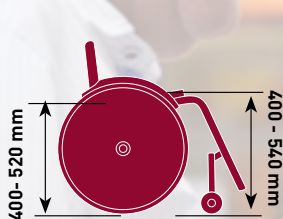
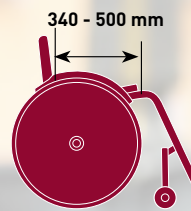
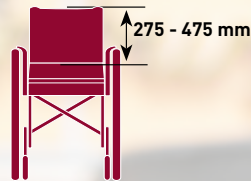

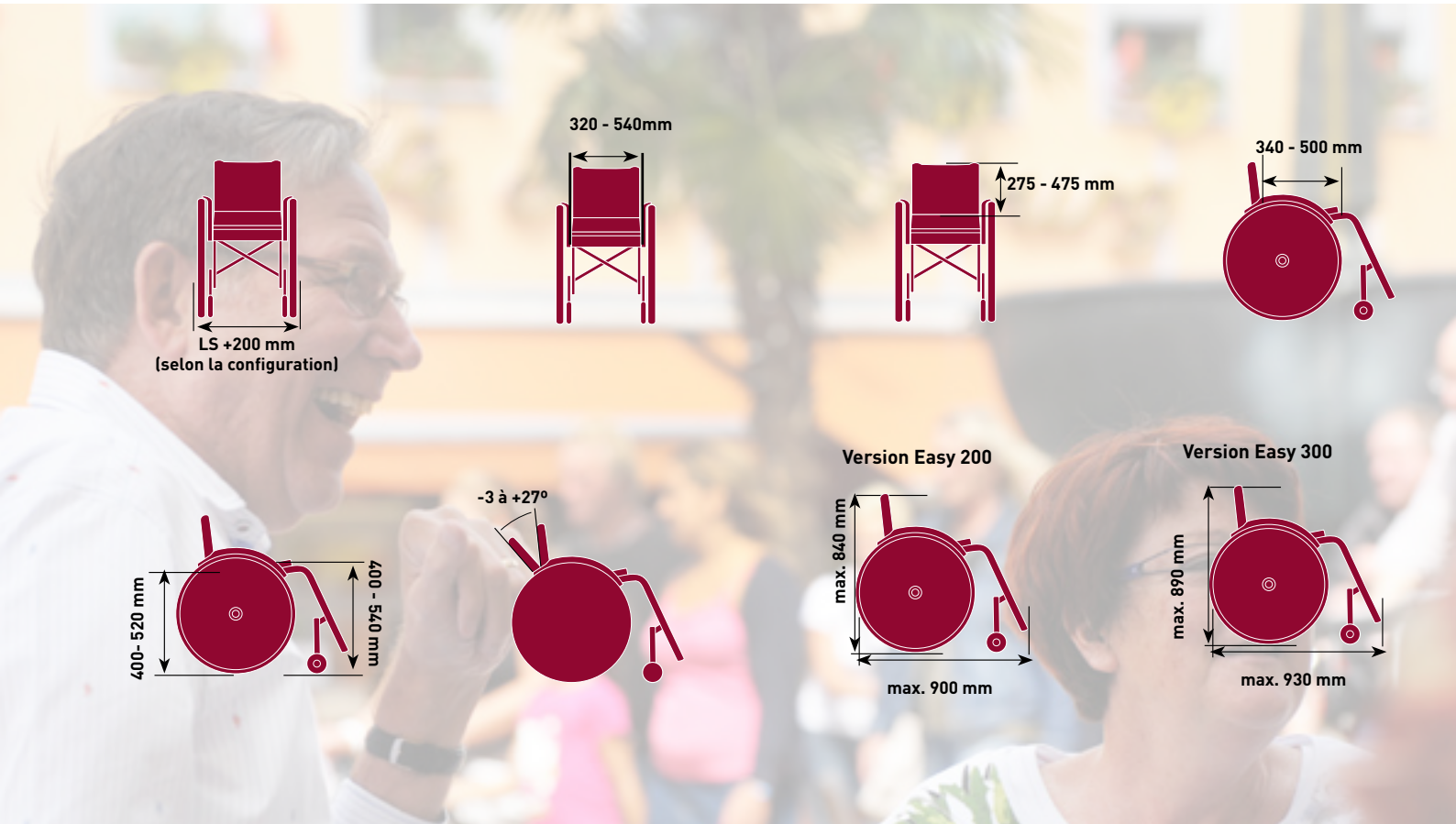


Nouveau repose-pieds réglable en hauteur. Utilisation facile grâce à son nouveau mécanisme de déclenchement.




Photo: Poignées de poussée rabattables. Autres modèles de poignées de poussée disponibles.

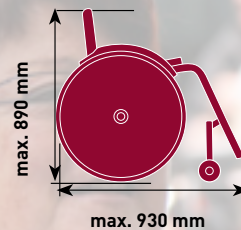
Easy 200 / 300



Version Easy 200



Version Easy 300



Données techniques

24 coloris du cadre individuelles

Poids total à partir de

Easy 300: 12.8 kg / Easy 200: 12.3 kg

3 set de style pour pièces anodisées

Charge maximale

140 kg

Vous trouverez des informations supplémentaires sur les données techniques, les options et les accessoires dans le bon de commande. Les données sont susceptibles d'être modifiées à tout moment. Si vous avez des questions, adressez-vous à Sunrise medical. Ce document existe en format PDF pour les personnes malvoyantes sur www.SunriseMedical.ch.



Sunrise Medical SA

Erlenauweg 17
3110 Münsingen
Fon: 031 958 3838
info@sunrisemedical.ch
www.SunriseMedical.ch

