

Q300[®] M Mini

avec SEDEO[®] PRO & R-Net



BON DE COMMANDE

L'illustration peut diverger de l'exécution réelle du produit. Sous réserve d'erreurs, de fautes d'impression et de modifications. À tout moment, il est possible de demander une liste de prix actuelle.

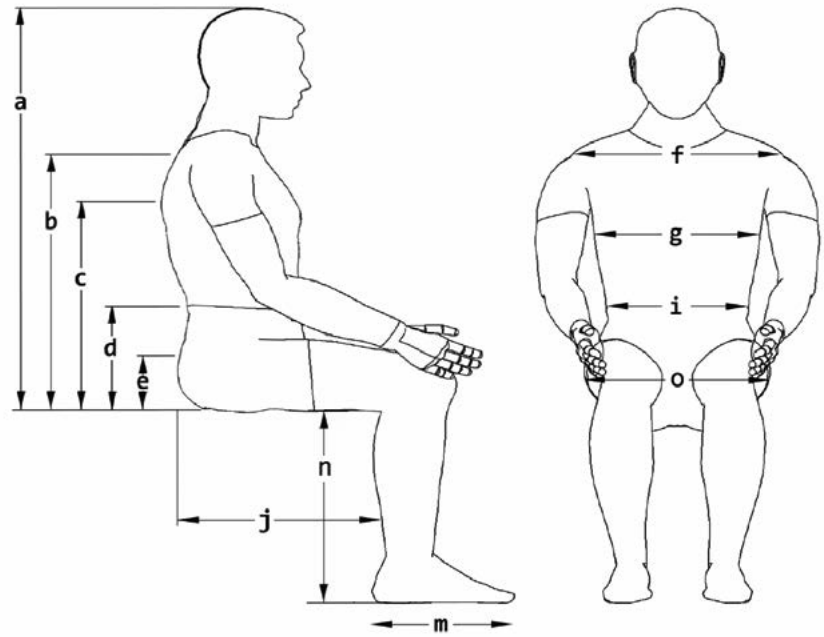
Adresse de facturation ou n° du client			Adresse de livraison	
N° client :			correspond à l'adresse de facturation	
N° client :			N° client :	
Nom :			Nom :	
Rue :			Rue :	
NPA/Lieu :			NPA/Lieu :	
E-mail :			E-mail :	
Tél. :			Tél. :	
Informations relatives à la commande			Poids de l'utilisateur	
Commande	Devis	B4M (construit pour moi)	Charge utile max. : 136 kg	
Commission			Poids de l'utilisateur kg	
N° art. : 2250030M-000 (roues motrices centrales)				
Position tarifaire : 90.412.000				
Dernière mise à jour : 10.04.2024, prix valables jusqu'à nouvel avis				

Prix de base **CHF 12'290**

Prix hors TVA / prix de vente recommandé

Dimensions du client

a) Hauteur de la tête	mm
b) Hauteur de l'épaule	mm
c) Hauteur axillaire	mm
d) Hauteur de la coude	mm
e) Hauteur de la hanche	mm
f) Largeur des épaules	mm
g) Largeur du tronc	mm
i) Largeur de la taille	mm
j) Longueur des cuisses	mm
m) Longueur des plantes de pieds	mm
n) Longueur de jambe	mm
o) Largeur d'assise	mm



Données techniques – système d'assise

Toutes les bases prévues pour le système d'amarrage DAHL		Type de siège	SEDEO PRO
Poids minimal fauteuil	Sans batteries 135 kg	Dimensions d'assise	Larg. 380 - 560 mm, profond. 400 - 580 mm
	Avec batteries 165 kg	Hauteurs d'assise	415 mm - 490 mm

Données techniques – base motrice centrales MWD

Poids max. utilisateur	136 kg	Roues motrices	12", 13", 14" (noir)
Largeur base	minimum 520 mm	Roues directrices	Avant et arrière 7" bandage plein (noir)
Boîtier de commande	R-Net	Chargeur	Chargeur automatique 10 A
Charge max.	31 km (ISO 7176-4)	Batteries	56 Ah type GEL, sans maintenance
Moteurs	2 pôles, 10 km/h	Touches de couleur	7 touches de couleur
Garde au sol	70 mm	Cadre	noir mat

Base

Fauteuil roulant Q300 Mini Power

CHF

QMP000074	Q300 M (roues motrices centrales)	12'290
-----------	--	--------

Moteur

CHF

Roues motrices centrales

QMP180013	Moteur 2 pôles, 10 km/h, 350 Watt	Std
-----------	-----------------------------------	-----

Traction Control (GYRO, AFIL)

CHF

QMP110009	Avec système R-Net Traction Control (GYRO, AFIL)	Std
-----------	--	-----

Roues motrices 

CHF

QMP070084	Roues motrices, 12", increvables, à crampons, noire	Std
QMP070065	Roues motrices, 13", pneumatiques, à crampons, noire	–
QMP070069	Roues motrices, 13", increvables, à crampons, noire	–
QMP070034	Roues motrices, 14", pneumatiques, à crampons, noire	–
QMP070033	Roues motrices, 14", increvables, à crampons, noire	–

Roues directrices 

CHF

QMP080213	Roues directrices 7", increvable, noires	Std
-----------	--	-----

Couleur de la carénage 

CHF

QMP100576	Rouge	–
QMP100578	Bleu	–
QMP100579	Blanc	–
QMP100577	Noir	Std

Touches de couleur

CHF

QMP140005	Vert Pomme (RAL 110 70 77)	–
QMP140004	Noir (RAL 9005)	–
QMP140006	Orange (RAL 060 60 80)	–
QMP140007	Argent (RAL 9006)	–
QMP140002	Rouge (RAL 040 40 67)	–
QMP140003	Bleu (RAL 260 40 45)	–
QMP140001	Blanc (RAL 9010)	–

Carénage graphiques 

CHF

Les motifs de carénage sont réalisés à la main et peuvent différer de l'image. En outre, le délai de livraison peut être prolongé.

QMP140008	Motif structuré gris	(21514661-001 / 21517660-001)	478
QMP140009	Motif structuré rouge	(21514661-002 / 21517660-002)	478
QMP140010	Motif structuré bleu	(21514661-003 / 21517660-003)	478
QMP140011	Motif structuré blanc	(21514661-004 / 21517660-004)	478
QMP140018	Motif structuré violet	(21514661-011 / 21517660-011)	478
QMP140019	Motif structuré pink	(21514661-012 / 21517660-012)	478
QMP140012	Motif flammé gris	(21514661-005 / 21517660-005)	478
QMP140013	Motif flammé rouge	(21514661-006 / 21517660-006)	478
QMP140014	Motif flammé bleu	(21514661-007 / 21517660-007)	478
QMP140015	Motif flammé blanc	(21514661-008 / 21517660-008)	478
QMP140016	Motif floral blanc	(21514661-009 / 21517660-009)	478
QMP140017	Carbone	(21514661-010 / 21517660-010)	478

Base

Éclairage LED 

CHF

QMP110201	Éclairage LED et clignotant Nécessite le module d'actionnement et de réglage de lumière QMP110032, R-Net, ISM-6L	718
QMP110209	Sans éclairage LED et clignotant	Std

Hauteur d'assise

La hauteur du siège correspond à la distance entre la plaque d'assise et le sol pour une inclinaison d'assise de 0°, sans coussin (mesuré à l'avant).

SH41	410 mm En combinaison avec QMP130011, inclinaison d'assise mécanique (0°, 3°, 6°, 9°, réglage d'usine 6°) uniquement
SH43	430 mm
SH45	450 mm
SH47	470 mm
SH49	490 mm

Batteries & Chargeurs 

CHF

Batteries

QMP160013	56 Ah, gel, sans entretien	Std
-----------	----------------------------	-----

Chargeurs

QMP160104	220 V / chargeur automatique 10 A	Std
-----------	-----------------------------------	-----

Fonctions d'assise

Siège, électrique (avec transfert du centre de gravité du siège)

CHF

QMP130011	Inclinaison d'assise mécanique (0°, 3°, 6°, 9°, réglage d'usine 6°)	Std
QMP130004	Inclinaison d'assise électrique, 0° - 30° Nécessite le module d'actionnement et de réglage de lumière QMP110032, R-Net, ISM-6L	1'446
QMP130012	Inclinaison d'assise électrique, -5° - 25° Nécessite le module d'actionnement et de réglage de lumière QMP110032, R-Net, ISM-6L Uniquement en combinaison avec hauteur d'assise SH47	1'571
QMP130007	Inclinaison d'assise électrique, 0° - 50° Nécessite le module d'actionnement et de réglage de lumière QMP110032, R-Net, ISM-6L	2'195
QMP130009	Module combiné élévation et inclinaison d'assise, électrique : élévation 300 mm, inclinaison d'assise 0° - 30° Nécessite le module d'actionnement et de réglage de lumière QMP110032, R-Net, ISM-6L	3'090

Fonction C-Me (uniquement avec QMP130009, module combiné élévation et inclinaison d'assise, électrique)

CHF

QMP110034	Fonction C-Me, activée 4,5 km/h vitesse maximale avec siège élevé (inclinaison d'assise <9°). 1,5 km/h vitesse maximale avec siège élevé.	–
QMP110035	Fonction C-Me, désactivée	Std

Réglage de l'angle du dossier

CHF

QMP030083	Réglage de l'angle du dossier, mécanique : 90° - 120°	Std
QMP030086	Réglage de l'angle du dossier, électrique : 90° - 130° Nécessite le module d'actionnement et de réglage de lumière QMP110032, R-Net, ISM-6L	1'342
QMP030087	Réglage de l'angle du dossier, électrique : 90° - 150° avec adaptation en longueur biomécanique 100 mm Nécessite le module d'actionnement et de réglage de lumière QMP110032, R-Net, ISM-6L	2'279

Options cadre de dossier

CHF

QMP030098	Dossier, rabattable, fermeture rapide	–
-----------	---------------------------------------	---

Fonctions d'assise

Dossier 

CHF

SEDEO PRO (cf. partie A)

QMP030104	SEDEO PRO	Std
-----------	-----------	-----

JAY J3 (cf. partie B)

QMP030054	JAY J3, fixation incluse	–
-----------	--------------------------	---

Fixation

QMP030106	SEDEO PRO, fixation seule	24
QMP030107	SEDEO PRO, fixation seule pour dos flexible	203
QMP030055	JAY J3, fixation seule	203
QMP030209	Sans dossier	–

A – SEDEO PRO tailles dossier

Largeur dossier

BW38	380 mm, pour une largeur de dossier effective de 380 mm
BW42	420 mm, pour une largeur de dossier effective de 380 - 420 mm
BW46	460 mm, pour une largeur de dossier effective de 420 - 460 mm
BW50	500 mm, pour une largeur de dossier effective de 460 - 500 mm
BW54	540 mm, pour une largeur de dossier effective de 500 - 540 mm
BW56	560 mm, pour une largeur de dossier effective de 520 - 560 mm

Hauteur dossier

BH44	440 mm, pour une hauteur de dossier effective de 440 - 500 mm Seulement avec QMP030116 Coussin dossier, flexible, galbe profond (150 mm), actif, ceintures réglables & QMP030117 Coussin dossier, flexible, galbe extra profond (210 mm), actif, ceintures réglables
BH50	500 mm, pour une hauteur de dossier effective de 500 - 560 mm
BH56	560 mm, pour une hauteur de dossier effective de 560 - 620 mm

A – SEDEO PRO coussin dossier 

CHF

QMP030109	Coussin dossier avec profil, profondeur du galbe 50 mm	Std
QMP030113	Coussin dossier avec profil, profondeur du galbe 70 mm, ceintures réglables	145
QMP030114	Coussin dossier, galbe profond (120 mm), passif	165
QMP030116	Coussin dossier, flexible, galbe profond (150 mm), actif, ceintures réglables	363
QMP030117	Coussin dossier, flexible, galbe extra profond (210 mm), actif, ceintures réglables	384

A – SEDEO PRO housse coussin dossier

CHF

QMP030059	Housse pour dossier résistant à l'incontinence	–
QMP030108	Housse pour dossier, Confort	Std

A – SEDEO pelotes latérales pour dossier

Seulement avec QMP030109, coussin dossier avec profil, profondeur du galbe 50 mm & QMP030113, coussin dossier avec profil, profondeur du galbe 70 mm, ceintures réglables

CHF

QMP030607	Pelote latérale escamotable, réglable en hauteur, longue, 150 x 130 mm, droite	183
QMP030608	Pelote latérale escamotable, réglable en hauteur, longue, 150 x 130 mm, gauche	183

Fonctions d'assise

B – JAY J3 largeur dossier (largeur du dossier doit correspondre à largeur de l'assise)

JAY030111	410 mm	
JAY030112	460 mm	
JAY030113	510 mm	

B – JAY 3 dossier, galbe profond milieu (MDC)

CHF

Largeur 460 mm – largeur tronc maximale 380 mm

JAY030042	Thoracique supérieur (UT), moyen 460 mm	1'410
-----------	---	-------

B – JAY 3 dossier, galbe profond central (DC)

CHF

Largeur 460 mm – largeur tronc maximale 380 mm

JAY030021	Thoracique supérieur (UT), moyen 460 mm	1'410
-----------	---	-------

Capitonnage de l'appui-tête

CHF

QMP030431	SEDEO, coussin, petit, avec housse, relevable, (l x h) 240 x 150 mm Compatible seulement avec fixation d'appui-tête SEDEO	193
QMP030432	SEDEO, coussin, flexible, forme V, avec housse, relevable, (l x h) 400 x 110 mm Compatible seulement avec fixation d'appui-tête SEDEO	265
WHT030402	Whitmyer, coussinet, Plush, (l x h) 254 x 127 mm Compatible seulement avec fixation d'appui-tête WHITMYER	155
WHT030404	Whitmyer, coussinet, Adjust-A-Plush, petit, (l x h) 355 x 76 mm Compatible seulement avec fixation d'appui-tête WHITMYER	342

Type de fixation pour appui-tête

CHF

Svp choisir le système de fixation Whitmyer si vous utilisez la commande de tête

QMP030433	SEDEO fixation pour appui-tête	198
QMP030434	Fixation SEDEO à fermeture encliquetable	198
WHT030408	Support pour appui-tête Whitmyer LINX ²	218
WHT030409	Support pour appui-tête Whitmyer AXYS	467
WHT030411	Support pour appui-tête Whitmyer COBRA XTRA Flip Back	799

Support pour appui-tête – montage

CHF

QMP030120	Support pour appui-tête, montage cadre de dossier	–
QMP030119	Support pour appui-tête, montage dossier Seulement avec QMP030109 SEDEO PRO, dossier avec profil & QMP030113 SEDEO PRO, dossier avec profil, ceintures réglables	–

Poignées de poussée

CHF


QMP030204	Poignée, hauteur réglable	–
-----------	---------------------------	---

Rail d'assise

CHF

QMP020085	Rail d'assise, court, pour profondeur d'assise 400 - 560 mm	Std
QMP020069	Rail d'assise, long, pour profondeur d'assise 460 - 560 mm Non disponible pour largeur d'assise 380 mm et 420 mm	–

Fonctions d'assise

Coussin – type 

CHF

SEDEO (voir section C)

QMP020027	SEDEO, coussin	Std
-----------	----------------	-----

JAY (voir section D)

QMP020515	JAY, coussin	–
-----------	--------------	---

Sans coussin (choisissez l'argeur d'assise et le profondeur d'assise en section C)

QMP020110	Sans coussin	–
-----------	--------------	---

C – SEDEO PRO PRO tailles assise

CHF

Coussins larges

SW38	380 mm, pour une largeur effective de 380 mm	–
SW42	420 mm, pour une largeur effective de 380 - 420 mm	–
SW46	460 mm, pour une largeur effective de 420 - 460 mm	Std
SW50	500 mm, pour une largeur effective de 460 - 500 mm	–
SW54	540 mm, pour une largeur effective de 500 - 540 mm	–
SW56	560 mm, pour une largeur effective de 520 - 560 mm	–

Coussins profonds

SD40	400 mm, livré avec coussin profond 460 mm Non disponible avec QMP090128 ou QMP090129 sangle abdominale à fermeture encliquetée, courte ou longue	–
SD42	420 mm, livré avec coussin profond 460 mm	–
SD44	440 mm, livré avec coussin profond 460 mm	–
SD46	460 mm, livré avec coussin profond 500 mm	Std
SD48	480 mm, livré avec coussin profond 500 mm	–
SD50	500 mm, livré avec coussin profond 500 mm	–
SD52	520 mm, livré avec coussin profond 560 mm	–
SD54	540 mm, livré avec coussin profond 560 mm	–
SD56	560 mm, livré avec coussin profond 560 mm	–

C– SEDEO PRO coussin 

CHF

QMP020073	Coussin avec profil, hauteur 70 mm	Std
QMP020075	Coussin, support, hauteur 90 mm	249
QMP020076	Coussin, support Memory, hauteur 90 mm	301
QMP020078	Coussin, stabilisateur, hauteur 90 mm	499

C – SEDEO PRO housse pour coussin

CHF

QMP020518	Housse pour coussin résistant à l'incontinence	–
QMP020080	Housse pour coussin, Confort	Std

C– SEDEO options d'assise 

CHF

QMP020082	SEDEO plaque d'assise plate, avec fixation de coussin à l'arrière, profondeur réglable	–
QMP020083	SEDEO plaque d'assise avec barre de 50 mm à l'avant et fixation de coussin à l'arrière, profondeur réglable	–

Fonctions d'assise

H – JAY tailles assise

CHF

Coussins larges

SW40	400 mm	–
SW42	420 mm	–
SW44	440 mm	–
SW46	460 mm	–
SW48	480 mm	–
SW50	500 mm, livré avec coussin large 500 mm	–
SW52	520 mm, livré avec coussin large 500 mm	–
SW54	540 mm, livré avec coussin large 560 mm	–
SW56	560 mm, livré avec coussin large 560 mm	–

Coussins profonds

SD40	400 mm	–
SD42	420 mm	–
SD44	440 mm	–
SD46	460 mm	–
SD48	480 mm	–
SD50	500 mm	–
SD52	520 mm Seulement pour coussin larges 560 mm	–
SD54	540 mm Seulement pour coussin larges 560 mm	–

D – JAY coussin (cf. bon de commande correspondants) 

CHF

JAY020006	JAY Easy Visco à base plate	430
JAY020011	JAY Balance Fluid	975

Appui d'assise (accoudoir QMP040040/41, mousse à peau intégrale, 380 mm, droit/gauche, inclus)

CHF

QMP020342	Pelote latérale pour genou, swing-away, 120 x 120 mm, droite Non disponible avec QMP050015-17 SEDEO PRO, support pour repose-pieds pivotable, QMP090122 poignée de transfert	183
QMP020341	Pelote latérale pour genou, swing-away, 120 x 120 mm, gauche Non disponible avec QMP050015-17 SEDEO PRO, support pour repose-pieds pivotable, QMP090122 poignée de transfert	183
QMP020113	Pelote latérale pour cuisse, amovible, 120 x 120 mm, droite	183
QMP020114	Pelote latérale pour cuisse, amovible, 120 x 120 mm, gauche	183
QMP020121	Pelote latérale pour cuisse, amovible, 180 x 120 mm, droite	183
QMP020122	Pelote latérale pour cuisse, amovible, 180 x 120 mm, gauche	183

Accoudoirs 

CHF

QMP040070	Accoudoirs solidaires du dossier, réglable anatomique, relevables	Std
QMP040019	Accoudoirs escamotables, vers l'arrière, simplement posés, montés sur le cadre Non disponibles pour hauteur d'assise 410 mm et 430 mm	–

Fonctions d'assise

Accoudoirs rembourrés 

CHF

QMP040023	Accoudoir rembourré, mousse à peau intégrale, 300 x 90 mm, droite	–
QMP040024	Accoudoir rembourré, mousse à peau intégrale, 300 x 90 mm, gauche	–
QMP040025	Accoudoir rembourré standard, mousse à peau intégrale, 400 x 90 mm, droite	Std
QMP040026	Accoudoir rembourré standard, mousse à peau intégrale, 400 x 90 mm, gauche	Std
QMP040027	Accoudoir rembourré, mousse à peau intégrale, 450 x 130 mm, droite Largeur d'assise +20 mm. Uniquement avec accoudoirs escamotables, vers l'arrière, simplement posés, montés sur le cadre (QMP040019)	131
QMP040028	Accoudoir rembourré, mousse à peau intégrale, 450 x 130 mm, gauche Largeur d'assise +20 mm. Uniquement avec accoudoirs escamotables, vers l'arrière, simplement posés, montés sur le cadre (QMP040019)	131

Confort

QMP040204	Accoudoir rembourré, confort, housse vinyle, 400 x 80 mm, droite	102
QMP040203	Accoudoir rembourré, confort, housse vinyle, 400 x 80 mm, gauche	102

Hémiplégiques

QMP040031	Coque pour support du bras, mousse à peau intégrale, 440 x 110 mm, droite Incompatible avec module de commande, côté de montage, droit (QMP110052) / table de thérapie (QMP090040) / rétroviseur, droite (QMP090110) / montage commande manuelle à droite (QMP110362) / montage R-Net OMNI2 à droite QMP110119/23	245
QMP040032	Coque pour support du bras, mousse à peau intégrale, 440 x 110 mm, gauche Incompatible avec module de commande, côté de montage, gauche (QMP110053) / table de thérapie (QMP090040) / rétroviseur, gauche (QMP09118) / montage commande manuelle à gauche (QMP110361) / montage R-Net OMNI2 à gauche QMP110120/24	245

Protection latérale

CHF

Protection latérale pour accoudoirs, escamotables, vers l'arrière

QMP040033	Protection latérale, plastique Seulement avec accoudoirs escamotables, vers l'arrière, simplement posés, montés sur le cadre (QMP040019)	–
QMP040034	Protection latérale, rembourrée, mousse à peau intégrale Largeur d'assise -20 mm. Seulement avec accoudoirs escamotables, vers l'arrière, simplement posés, montés sur le cadre (QMP040019)	–

Protection latérale pour accoudoirs solidaires du dossier, relevables

QMP040036	Protection latérale, plastique, montée sur rail d'assise Seulement avec accoudoirs solidaires du dossier, réglage anatomique, relevables (QMP040070)	Std
-----------	---	-----

Repose-pied central, manuel

CHF

QMP050086	Repose-pied central, palette rabattable et réglable en angle En combinaison avec inclinaison d'assise électrique, choisir appui-mollet QMP050087 ou QMP050092	Std
-----------	--	-----

Appui-mollet rembourré

QMP050087	Appui-mollet rembourré, mousse à peau intégrale, montage central	–
QMP050092	Appui-mollet rembourré, mousse à peau intégrale, par paire	–

Repose-pied central électrique

CHF

QMP050071	Repose-pied central électrique, angle 90° - 180°, avec adaptation en longueur 175 mm, abaissable jusqu'au sol, avec interrupteur En combinaison avec élévation ou inclinaison d'assise ; svp choisir une paire d'appuis-mollet QMP050092, mousse à peau intégrale	2'393
QMP050076	Repose-pied central électrique, angle 90° - 180°, avec adaptation en longueur 175 mm En combinaison avec élévation ou inclinaison d'assise ; svp choisir une paire d'appuis-mollet QMP050092, mousse à peau intégrale	2'393

Palette

QMP050072	Bi-partie, réglage de la hauteur et de l'angle, 150 x 260 mm	–
QMP050073	Bi-partie, réglage de la hauteur et de l'angle, 170 x 310 mm	–

Pelotes et fixations

QMP050092	Appui-mollet rembourrées, mousse à peau intégrale, par paire	–
-----------	--	---

Fonctions d'assise

SEDEO PRO support pour repose-pieds, pivotable 

CHF

QMP050015	SEDEO PRO support pour repose-pieds, 70°, pivotable	–
QMP050016	SEDEO PRO support pour repose-pieds, manuel, pivotable vers le haut	446
QMP050017	SEDEO PRO support pour repose-pieds, électrique, pivotable vers le haut	2'393
QMP050183	SEDEO PRO support pour repose-pieds, électrique, pivotable vers le haut, court (300 mm)	2'393
Montage pour repose-pieds		
QMP050170	SEDEO PRO, montage pour repose-pieds, haut, pour coussin d'assise de 70 mm et plus	–
QMP050171	SEDEO PRO, montage pour repose-pieds, bas, pour coussin d'assise de 50 mm et moins	–
Palettes séparées		
QMP050088	Palettes séparées, pour largeur d'assise 385 - 400 mm	–
QMP050089	Palettes séparées, pour largeur d'assise 420 - 460 mm	–
QMP050090	Palettes séparées, pour largeur d'assise 480 - 520 mm	–
QMP050091	Palettes séparées, pour largeur d'assise 540 - 560 mm	–
QMP050081	Palettes séparées, avec verrouillage Choisissez aussi une palette; seulement pour SEDEO PRO support pour repose-pieds, 70°, pivotable (QMP050015)	116
Accessoires		
QMP050082	Appui-mollet, mousse à peau intégrale, réglable en profondeur, par paire	94
QMP050083	Appui-mollet, housse en tissu, réglable en profondeur, par paire	94
QMP050084	Sangle de talon	–
QMP050085	Sangle de mollet Seulement pour QMP050015 SEDEO PRO support pour repose-pied, 70°, pivotable	–
QMP050200	Coussin de genou, mousse à peau intégral	156
Appui moignon		
QMP050013	Repose moignon, rembourré, à droite Complète le support pour repose-pieds pivotable, ajouté non monté	235
QMP050014	Repose moignon, rembourré, à gauche Complète le support pour repose-pieds pivotable, ajouté non monté	235

Positionnement & accessoires

CHF

QMP090128	Sangle abdominale à fermeture encliquetée, courte, 50 x 1700 mm	–		
QMP090129	Sangle abdominale à fermeture encliquetée, longue, 50 x 2700 mm	–		
QMP090110	Rétrovisseur, droite Ne pas monter du même côté rétrovisseur, table de thérapie et demi-table	93		
QMP090118	Rétrovisseur, gauche Ne pas monter du même côté rétrovisseur, table de thérapie et demi-table	93		
QMP090009	Porte-canne Non disponible avec dossier réglable électrique QMP030086, 90° - 130°, dossier QMP030087, réglage biomécanique du dossier, électrique, 90° - 150°	83		
SB3220	Porte-canne construction spécial	à gauche sur le dos	à droite sur le dos	206
QMP090119	Porte-sac sur le cadre du dossier Non disponible avec dossier réglable électrique QMP030086, 90° - 130°, dossier QMP030087, réglage biomécanique du dossier, électrique, 90° - 150°	–		
QMP090120	Sac pour accoudoir Seulement avec accoudoirs QMP040019, escamotables, vers l'arrière, simplement posés, montés sur le cadre	–		
750307	Sac pour accoudoir, Quickie	gauche	droite	47
QMP090122	Poignée de transfert Non disponible avec appui-genoux QMP020342/QMP020341, latéral, 120 x 120 mm, pivotable & QMP050015-17 SEDEO PRO, support pour repose-pieds, 70°, pivotable	156		
QMP030605	Cale d'abduction Incompatible avec repose-pied central électrique QMP050076, angle 90° - 180°, compensation de longueur 175 mm	174		

Table de thérapie (montée en face du module de commande)


QMP090040	Table de thérapie, rabattable	435
QMP090046	Demi-table, rabattable Non disponible avec accessoire table de thérapie QMP090126	435

Accessoire table de thérapie


QMP090126	Bords recourbés, acrylique, pour table de thérapie	203
-----------	--	-----

Commande / électronique

Module de commande R-Net 		CHF
QMP110016	LED , fonctions électriques et lumière	Std
QMP110017	Affichage LCD (écran couleur standard doté de connecteur TRS 2 x 3,5 mm)	–
QMP110018	Affichage LCD, version I.M.C. Incompatible avec les embouts de joystick QMP090505 - QMP090511, QMP090045	510
QMP110013	LCD haute définition et fonction infrarouge	–
QMP110023	LCD haute définition, fonctions infrarouge et Bluetooth	510

Montage module de commande 		CHF
QMP110056	Escamotable en parallèle, vers l'arrière, emboîtée	–
Côté de montage		
QMP110052	Module de commande, côté de montage, droit	–
QMP110053	Module de commande, côté de montage, gauche	–


Langue d'affichage			
QMP119000	Allemand	QMP119002	Français
QMP119005	Italien		

Embout Joystick (en option) 		CHF
QMP090505	Balle de golfe Ø 42 mm	89
QMP090506	Bouton joystick T-bar, largeur 82 mm	89
QMP090507	Balle en mousse Ø 70 mm	89
QMP090508	Balle Ø 35 mm	89
QMP090045	Allround, balle Ø 48 mm	89
QMP090509	Commande au menton Ø 37 mm	89
QMP090512	Poignée joystick en tant que bâton	89
QMP090511	Champignon Ø 45 mm	89

Commande R-Net 		CHF
QMP110004	Module de puissance, R-Net, 120 A, extensible	Std

Module d'actionnement et de réglage de lumière – R-Net		CHF
QMP110032	Module d'actionnement et de réglage de lumière, R-Net, ISM-6L	–

Commande pour accompagnateur 		CHF
QMP110021	Commande duale pour accompagnateur	1'280
QMP110020	Module de commande R-Net pour accompagnateur seulement (à la place du pupitre de commande AV) SVP, choisissez en plus un module de commande	–
Montage		
QMP110025	À la poignée, droite	–
QMP110026	À la poignée, gauche	–

Commande table 		CHF
QMP110143	Commande table, LCD, réversible	2'388
Montage		
QMP110080	Côté de montage, gauche	–
QMP110081	Côté de montage, droit	–

Commande / électronique

#1 Ctrl+5 Switch Box (port USB 12V pour alimentation électrique externe inclus)

CHF

QMP110043	Ctrl+5 Switch Box à fonctions libres En combinaison avec la commande duale pour accompagnateur QMP110021, la Switch Box Ctrl+5 est montée sur l'accoudoir	510
-----------	--	-----

Ctrl+5 Switch Box : montage

QMP110180	#1 derrière le joystick Impossible avec montage du module de commande QMP110056 escamotable en parallèle, vers l'arrière, emboîtée (car ne peut être escamoté)	–
QMP110181	#1 en face du joystick	–

Ctrl+5 Switch Box : manipulation

QMP110175	#1 Touches	–
QMP110176	#1 Interrupteur basculant	–

R-Net OMNI2 Display et interfaces pour commandes spéciales

CHF

SVP, choisissez le module de montage et périphérique d'entrée OMNI2 à la partie suivante et choisissez des switches à la partie E

QMP110116	R-Net OMNI2 Modul et Display, avec Bluetooth et émetteur IR Écran VGA intégral commandé à distance avec infrarouge, boîtier d'entrée séparé avec bluetooth, chargeur USB et haut-parleur	1'556
-----------	---	-------

Montage R-Net OMNI2 (en cas de commande standard, voir montage sur la page ci-contre)

CHF

QMP110119	Module OMNI2, montage fixe, à droite	–
QMP110120	Module OMNI2, montage fixe, à gauche	–
QMP110123	Mécanisme de pivot pour module OMNI2, à droite Incompatible avec rétroviseur, droite (QMP090110)	–
QMP110124	Mécanisme de pivot pour module OMNI2, à gauche Incompatible avec rétroviseur, gauche (QMP090118)	–

Commandes manuelles (pour switches, voir partie E)

CHF

(en combinaison avec module de commande standard, à monter sur le côté opposé au module de commande)

Commandes proportionnelles

QMP110302	Switch-It MicroPilot	4'724
QMP110304	Switch-It VersaGuide	2'331
QMP110305	Switch-It VersaGuide EZ Incompatible avec les embouts de joystick suivants : bâton, 80 x 15 mm (QMP090512), champignon Ø 45 mm (QMP090511) et T-bar, largeur 82 mm (QMP090506)	2'435
QMP110306	Allround Joystick	3'319
QMP110307	Allround Joystick, léger A n'utiliser qu'avec l'embout de joystick Allround Ball Ø 48 mm	3'631
QMP110308	Allround Joystick, Heavy Duty	4'672

Montage commandes manuelles

CHF

QMP110342	Link-It, montage à l'appui palmaire etc. Seulement pour MicroGuide et MicroPilot	307
-----------	---	-----

Position de montage commande manuelle

QMP110350	Link-It, montage fixe sur l'accoudoir	–
QMP110353	Link-It, montage pivotant sur l'accoudoir	–

Montage commande manuelle

QMP110362	A droite	–
QMP110361	A gauche	–

Commandes pour la tête (pour switches, cf. partie H. Choisir un système de montage Whitmyer)

CHF

Commandes proportionnelles

QMP110370	Switch-It DualPro, coussin latéral long, 15 cm	5'098
QMP110371	Switch-It DualPro, coussin latéral rond, 5 cm	5'098

Commande / électronique

Commandes de menton 

CHF

Commandes proportionnelles


QMP110471	Switch-It MicroPilot	4'724
QMP110472	Switch-It VersaGuide	2'331
QMP110473	Switch-It VersaGuide EZ Incompatible avec embouts de joystick : bâton, 80 x 15 mm (QMP090512), champignon Ø 45 mm (QMP090511) et T-bar, largeur 82 mm (QMP090506)	2'435
QMP110474	Allround Joystick	3'319
QMP110475	Allround Joystick léger Incompatible avec embouts de joystick : bâton, 80 x 15 mm (QMP090512), champignon Ø 45 mm (QMP090511) et T-bar, largeur 82 mm (QMP090506)	3'631

Montage commande de menton 

QMP110480	Link-It, pour appui nuque petite (Switches satellites seulement conjointement avec joystick allround)	822
QMP110481	Link-It, pour appui nuque grande (Switches satellites seulement conjointement avec joystick allround)	822
QMP110483	Link-It, vers bras manuel pour commande de menton – à droite sur le dos	822
QMP110484	Link-It, vers bras manuel pour commande de menton – à gauche sur le dos	822
QMP110485	Link-It, vers bras manuel pour commande de menton – à droite (commande par Single Switch noir fixé sur l'appui-tête)	3'423
QMP110486	Link-It, vers bras électrique pour commande de menton – à gauche (commande par Single Switch noir fixé sur l'appui-tête)	3'423
QMP110487	Link-It directement sur l'appui-tête, escamotable – gauche	822
QMP110488	Link-It directement sur l'appui-tête, escamotable – droite	822

Kit d'extension Link-It

QMP110590	Module de base plus rallonge 100 mm (5 clips de câble inclus)	99
QMP110591	Module de base plus rallonge 150 mm (5 clips de câble inclus)	99

E – Switches  SVP, choisissez un switch et la position de montage. Pour un deuxième switch, utilisez le choix de switches #2 à la page suivante. Si vous désirez plus de 2 switches, adressez-vous à notre service B4M.

CHF

#1 Sélection du switch

QMP110523	#1 Egg Switch – noir	131
QMP110524	#1 MicroLite	255
QMP110534	#1 Twister Switch – noir	131
QMP110535	#1 Twister Switch – vert	131
QMP110536	#1 Twister Switch – rouge	131
QMP110611	#1 Single Switch – Ø 64 mm, noir	131
QMP110612	#1 Single Switch – Ø 64 mm, rouge	131
QMP110613	#1 Single Switch – Ø 64 mm, vert	131
QMP110651	#1 Single Switch – Ø 30 mm, noir	131
QMP110652	#1 Single Switch – Ø 30 mm, rouge	131
QMP110653	#1 Single Switch – Ø 30 mm, vert	131
QMP110654	#1 Single Switch – Ø 30 mm, bleu	131
QMP110655	#1 Single Switch – Ø 30 mm, jaune	131

#1 Position de montage 

QMP110560	#1 Link-It, connexion au Joystick Incompatible avec joystick Allround version I.M.C. Incompatible avec commande table, LCD, réversible (QMP110143).	269
QMP110566	#1 Link-It, montage en face du Joystick (barre pour accoudoirs) Montage sur accoudoir	269
QMP110561	#1 Link-It, montage à l'appui-tête	269
QMP110563	#1 Link-It, montage à barre d'assise (genou, si vous avez choisi 2 switches, montage à g. et à dr. seulement)	269
QMP110565	#1 Link-It, montage à la commande de menton (position d'montage dr. ou g. non requise)	269
QMP110569	#1 Sans montage Link-It Switches inclus non montés	–

#1 Montage QMP110572 #1 à droite (sauf pour switches satellites) QMP110571 #1 à gauche (sauf pour switches satellites) –

#1 Switches satellites (seulement conjointement avec joystick allround; 2 au maximum)

QMP110537	#1 Switch satellite – noir	131
QMP110538	#1 Switch satellite – vert	131
QMP110539	#1 Switch satellite – rouge	131

Commande / électronique

E – Switches

CHF

#2 Sélection du switch

QMP110088	#2 Egg Switch – noir	131
QMP110089	#2 MicroLite	255
QMP110095	#2 Twister Switch – noir	131
QMP110096	#2 Twister Switch – vert	131
QMP110097	#2 Twister Switch – rouge	131
QMP110631	#2 Single Switch – Ø 64 mm, noir	131
QMP110632	#2 Single Switch – Ø 64 mm, rouge	131
QMP110633	#2 Single Switch – Ø 64 mm, vert	131
QMP110671	#2 Single Switch – Ø 30 mm, noir	131
QMP110672	#2 Single Switch – Ø 30 mm, rouge	131
QMP110673	#2 Single Switch – Ø 30 mm, vert	131
QMP110674	#2 Single Switch – Ø 30 mm, bleu	131
QMP110675	#2 Single Switch – Ø 30 mm, jaune	131

#2 Position de montage

QMP110098	#2 Link-It, connexion au Joystick Incompatible avec joystick Allround version I.M.C. Incompatible avec commande table, LCD, réversible (QMP110143).	269
QMP110099	#2 Link-It, montage en face du Joystick (barre pour accoudoirs) Montage sur accoudoir	269
QMP110100	#2 Link-It, montage à l'appui-tête	269
QMP110104	#2 Link-It, montage à barre d'assise (genou, si vous avez choisi 2 switches, montage à g. et à dr. seulement)	269
QMP110105	#2 Link-It, montage à la commande de menton (position d'montage dr. ou g. non requise)	269
QMP110106	#2 Sans montage Link-It Switches inclus non montés	–

#2 Montage

QMP110108	#2 à droite (sauf pour switches satellites)
QMP110107	#2 à gauche (sauf pour switches satellites)

#2 Switches satellites

Seulement conjointement avec joystick allround; 2 au maximum

QMP110111	#2 Switch satellite – noir	131
QMP110112	#2 Switch satellite – vert	131
QMP110113	#2 Switch satellite – rouge	131

Switches multi-fonction

Inclus non monté. Montage Link-It incompatible. Utilisé en combinaison avec la programmation de touches assignables

QMP110550	Mini 2 – bouton (prise stéréo, utilisation avec joystick LCD et touches assignables)	255
QMP110551	Mini 2 – bouton (prise duale mono, utilisation avec joystick LCD et touches assignables)	255
QMP110552	Mini 4 – bouton In-Line (prise DB9, utilisation avec joystick LCD et touches assignables)	255

Accessoires

QMP110580	Rallonge mono (2 m)	41
QMP110581	Rallonge stéréo (2 m)	41
QMP110582	Rallonge DB9 (1 m)	83
QMP110583	Câble Y – 2 mono femelles et 1 stéréo mâle	83

Options alternatives de sécurité

CHF

QMP090147	Bouton Stop par radio (télécommande pour stopper le fauteuil) Rayon 9 m, connexion via prise Fit Via OBC	1'029
-----------	---	-------

Roues motrices, roues directrices

[◀ RETOUR](#)


// QMP070069



// QMP080213

Couleur de la carénage

[◀ RETOUR](#)


// QMP100576



// QMP100578




// QMP100579



// QMP100577

Carénage graphiques

[◀ RETOUR](#)
// QMP140008 - QMP140011
// QMP140018 - QMP140019

// QMP140012 - QMP140015



// QMP140016 - QMP140017

Éclairage LED & Chargeurs

[◀ RETOUR](#)


// QMP110209



// QMP110209



// QMP160102



// QMP160103 - QMP160104

SEDEO PRO coussin dossier

◀ RETOUR



// QMP030109



// QMP030113



// QMP030114



// QMP030116



// QMP030117

JAY J3 dossier

◀ RETOUR



150 mm / 180 mm



// JAY030042



150 mm / 180 mm



// JAY030021

Largeur du dossier en mm	Galbe profond central / Galbe extra profond central (MDC)	Galbe profond / galbe extra profond (DC)
	Largeur du tronc max. en mm	
460	380	380

Rembourrage & support pour appui-tête SEDEO & Whitmyer

◀ RETOUR



// QMP030431



// QMP030432



// WHT030402



// WHT030404



// QMP030433



// WHT030408



// WHT030409



// WHT030411



// QMP030204

SEDEO PRO coussins

◀ RETOUR



// QMP020073



// QMP020075



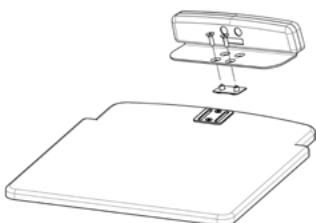
// QMP020076



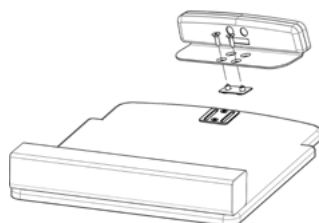
// QMP020078

SEDEO PRO options d'assise

◀ ZURÜCK



// QMP020082



// QMP020083

JAY coussins

◀ RETOUR



// JAY020006



// JAY020011

Accoudoirs et rembourrages

◀ RETOUR



// QMP040019



// QMP040070



// QMP040027



// QMP040023



// QMP040204

SEDEO PRO support pour repose-pieds

◀ RETOUR



// QMP050015



// QMP050016



// QMP050082

Module de commande R-Net & montage

◀ RETOUR



// QMP110017



// QMP110018



// QMP110013



// QMP110056

Embout joystick

◀ RETOUR



// QMP090505



// QMP090045



// QMP090507



// QMP090508



// QMP090509



// QMP090512



// QMP090511



// QMP090506

Commande R-Net & commande pour accompagnateur

◀ RETOUR



// QMP110004



// QMP110021

Commande table

[◀ RETOUR](#)


// QMP110143

Ctrl+5-Switch Box – options

[◀ RETOUR](#)


// QMP110175



// QMP110176

R-Net OMNI2 Display

[◀ RETOUR](#)


// QMP110116

Commande manuelle & commande de menton

[◀ RETOUR](#)


// QMP110471 // QMP110302

// QMP110472 - QMP110473
// QMP110304 - QMP110305// QMP110306 - QMP110308
// QMP110474 - QMP110475

// QMP110475 // QMP110307

Position de montage commande manuelle

◀ RETOUR



// QMP110353 // QMP110302
// QMP110362



// QMP110353 // QMP110302
// QMP110362 // QMP110342



// QMP110302



// QMP110353 // QMP110361
// QMP110524 // QMP110651
// QMP110560



// QMP110353 // QMP110306
// QMP110362 // QMP110538
// QMP110539

Commande pour la tête

◀ RETOUR



// QMP110401 - QMP110406



// QMP110370 - QMP110371

Position de montage commande de menton

◀ RETOUR



// QMP110480 - QMP110481
// QMP110471



// QMP110483 - QMP110484



// QMP110483 - QMP110484



// QMP110485 - QMP110486



// QMP110485 // QMP110474



// QMP110487 // QMP110471
// QMP110651 // QMP110652
// QMP110561 // QMP110572
// QMP110571



// QMP110487 // QMP110474

Switches

◀ RETOUR



// QMP110612



// QMP110523



// QMP110524



// QMP110651 - QMP110655



// QMP110537 - QPP110539



// QMP110534 - QMP110536



// QMP110551



// QMP110552

Position de montage switch

◀ RETOUR



// QMP110651 // QMP110566



// QMP110566 // QMP110651
// QMP110652



// QMP110560 // QMP110572
// QMP110013 // QMP110056
// QMP110652 // QMP110651



// QMP110563

Commentaires



Q300 M Mini avec SEDEO PRO

CHF

Prix de base	12'290
Total des suppléments (veuillez additionner les suppléments et inscrire la somme à droite)	
Emballage et participation aux frais d'expédition	90
Prix hors TVA	
TVA 8.1%	
Prix T.T.C.	

Date

Signature

Jour

Mois

Année

**Sunrise Medical SA**

Elenauweg 17
 3110 Münsingen
 031 958 38 38
 cs@sunrisemedical.ch
 www.SunriseMedical.ch