

Commande     Devis

Edition: 04/24	
Revendeur	Date
	Commission
Adresse de livraison	Quantité



## Prix de base CHF 3'200 hors TVA

Prix de vente recommandé

E-mail service clientèle : [cs@sunrisemedical.ch](mailto:cs@sunrisemedical.ch)

Position tarifaire : 50.102.002



Emineo







Emineo, Version Transit

- Fauteuil roulant modulaire, ajustements d'une position active jusqu'à passive possible
- Largeur du siège 390 / 420 / 450 / 480 / 510 mm
- Profondeur du siège 400 - 450 mm, réglable en continu
- Angle du siège réglable avec amortisseur à gaz (0° bis 16°)
- Dossier, toile adaptable, hauteur 550 mm, réglable de 500 - 600 mm, angle du dossier réglable mécaniquement 0° - 20°
- Accoudoirs réglables en hauteur, amovibles
- Poignées réglables en hauteur
- Repose-pieds réglables en angle et en profondeur
- Appui-mollet réglable en angle et en hauteur (veuillez choisir la bonne taille)
- Palettes réglables en angle
- Roues arrière 12,5" / 16" / 20" / 22" / 24"; en choix: pneus pleins, pneumatiques ou pneus à haute pression
- Roues avant 4" / 5" / 5,5" / 6" / 8", en choix: pneus pleins ou pneumatiques
- Coussin de siège incl.
- Levier de basculement, roulette de sécurité incl.
- Charge tolérée jusqu'à: 140 kg!

La configuration standard est qualifiée ci-après de 'Std'. Si vous souhaitez d'autres options, veuillez cocher la case correspondante. Si aucune case n'est cochée, la configuration standard vous sera livrée. Cela s'applique à nos conditions générales de vente.

LES NUMÉROS COMMENÇANT PAR Y NE SONT PAS DES NUMÉROS D'ARTICLES COMPLETS. PRIÈRE D'UTILISER LES NUMÉROS COMMENÇANT PAR Y EXCLUSIVEMENT AVEC LES NUMÉROS D'IDENTIFICATION D'ARTICLE « 0280 ».





CHASSIS		No. Art.	Image		CHF excl.	
<input type="checkbox"/>		Y00869	<input type="checkbox"/>	1	Châssis standard, largeur du siège 390 mm	n/c
<input type="checkbox"/>		Y00870	<input type="checkbox"/>	1	Châssis standard, largeur du siège 420 mm	n/c
<input checked="" type="checkbox"/>		<b>Y00871</b>	<input checked="" type="checkbox"/>	<b>1</b>	<b>Châssis standard, largeur du siège 450 mm</b>	<b>Std</b>
<input type="checkbox"/>		Y00872	<input type="checkbox"/>	1	Châssis standard, largeur du siège 480 mm	n/c
<input type="checkbox"/>		Y00873	<input type="checkbox"/>	1	Châssis standard, largeur du siège 510 mm	n/c
<input type="checkbox"/>		Y01057	<input type="checkbox"/>	2	Châssis de transit, largeur du siège 390 mm	289
<input type="checkbox"/>		Y01058	<input type="checkbox"/>	2	Châssis de transit, largeur du siège 420 mm	289
<input type="checkbox"/>		Y01059	<input type="checkbox"/>	2	Châssis de transit, largeur du siège 450 mm	289
<input type="checkbox"/>		Y01060	<input type="checkbox"/>	2	Châssis de transit, largeur du siège 480 mm	289
<input type="checkbox"/>		Y01061	<input type="checkbox"/>	2	Châssis de transit, largeur du siège 510 mm	289

ROUES		No. Art.	Image		Position t.	CHF excl.
				<b>Y00829</b> ● <b>1 Roues avant, increvables</b>	<b>50.511.000</b>	<b>Std</b>
				Y00879 ☐ 1 Roues avant, pneumatique (uniquement pour 6" et 8")	50.511.000	n/c
				Y00882 ☐ 1 Roues avant 4" (uniq. en comb. avec roues arrière 20")	50.511.000	n/c
				Y00827 ☐ 1 Roues avant 5" (incompatible avec roues arrière 24")	50.511.000	n/c
				Y00883 ☐ 1 Roues avant 5,5" (uniq. en comb. avec roues arrière 24")	50.511.000	n/c
				Y00828 ☐ 1 Roues avant 6" (incompatible avec roues arrière 20")	50.511.000	n/c
				<b>Y00847</b> ● <b>1 Roues avant 8" (uniq. en comb. avec roues arrière 24")</b>	<b>50.511.000</b>	<b>Std</b>
				Y00885 ☐ Roues avant 8" (200x50) increvables (uniq. en comb. avec roues arrière 24")	50.511.000	n/c
				CHÂSSIS STANDARD		
				Y00824 ☐ 2 Roues arrière 20", paire (autre roulette de sécurité nécessaire, voir accessoires)	50.511.000	n/c
				Y00825 ☐ 2 Roues arrière 22", paire (autre roulette de sécurité nécessaire, voir accessoires)	50.511.000	n/c
				<b>Y00826</b> ● <b>2 Roues arrière 24", paire</b>	<b>50.511.000</b>	<b>Std</b>
				Y00149 ☐ 2 Roues arrière increvables avec déverrouillage rapide, 37 mm	50.511.000	n/c
				<b>Y00726</b> ● <b>2 Roues arrière pneumatiques avec déverrouillage rapide, 37 mm</b>	<b>50.511.000</b>	<b>Std</b>
				Y00880 ☐ 2 Roues arrière, pneus à haute pression, 25 mm	50.511.000	n/c
				Y00881 ☐ 2 Roues arrière increvables (Flexel), 25 mm (incompatible avec des freins à tambours)	50.511.000	n/c
				<b>Y00685</b> ● <b>2 Mains courantes aluminium, paire</b>		<b>Std</b>
				Y00686 ☐ 3 Mains courantes avec revêtement anti-glisse	70.171.000	229
				Y00021 ☐ 4 Revêtement en silicone, paire	70.170.000	197
				Y00830 ☐ 5 Roues arrière increvables avec déverrouillage rapide et freins à tambours p. accomp., 37 mm	50.511.000	212
				Y00150 ☐ 5 Roues arrière pneumatiques avec déverrouillage rapide et freins à tambours p. accomp.	50.511.000	212
				Y00530 ☐ 6 Commande unilatérale pour roues arrière increvables 24", à droite	90.101.000	1019
				Y00523 ☐ 6 Commande unilatérale pour roues arrière increvables 24", à gauche	90.101.000	1019
				CHÂSSIS DE TRANSIT		
				Y00135 ☐ 7 Roues arrière 12,5", increvables, avec freins à tambours p. accomp.	50.511.000	212
				Y00134 ☐ 7 Roues arrière 12,5", pneumatiques, avec freins à tambours p. accomp.	50.511.000	212
				Y00139 ☐ 7 Roues arrière 16", increvables, avec freins à tambours p. accomp.	50.511.000	212
				Y00138 ☐ 7 Roues arrière 16", pneumatiques, avec freins à tambours p. accomp.	50.511.000	212

## HAUTEUR DU SIÈGE



\* sans coussin




Roues arr.	Hauteur du siège arrière *	Roues av.	Fourche	Hauteur du siège avant *	Remarques
12,5"	420 mm	5", 6", 8"	146 mm	420 mm	
16"	420 mm	5", 6", 8"	146 mm	420 mm	
20"	380 mm (réglable 360 - 440)	4"	92 mm	380 mm (réglable 380 - 420 mm)	
20"	380 mm (réglable 360 - 440)	5"	120 mm	380 mm	
22"	400 mm (réglable 380 - 460)	5"	92 mm	400 mm (réglable 400 - 440 mm)	
22"	400 mm (réglable 380 - 460)	6"	120 mm	400 mm (réglable 400 - 420 mm)	
24"	420 mm (réglable 400 - 480)	6"	120 mm	420 mm (réglable 400 - 420 mm)	
24"	420 mm (réglable 400 - 480)	5,5"	120 mm	420 mm (réglable 400 - 420 mm)	
<b>24"</b>	<b>420 mm (réglable 400 - 480)</b>	<b>8"</b>	<b>146 mm</b>	<b>460 mm</b>	
24"	440 mm (réglable 400 - 480)	200x50	146 mm	440 (460) mm	













DOSSIER		No. Art.	Image		Position t.	CHF excl.
		<b>Y00625</b> ●	<b>1 Dossier, toile adaptable, hauteur 550 mm, réglable de 500 - 600 mm, angle du dossier réglable mécaniquement 0° - 20°</b>		<b>50.507.000</b>	<b>Std</b>
		Y00387 ☐	Dossier réglable avec amortisseur à gaz 0° - 31°		70.131.000	160
		Y01475 ☐	Toile dossier/siège en vinyle, seulement jusqu'à profondeur siège 450 mm		50.507.000	n/c
		<b>Y00681</b> ●	<b>3 Coussin de positionnement, petit, 15 mm, pour réglage de la largeur d'assise, paire</b>			<b>Std</b>
		Y00682 ☐	Coussin de positionnement, grand, 30 mm, pour réglage de la largeur d'assise, paire			n/c
		<b>Y01115</b> ●	<b>4 Poignées réglables en hauteur, hauteur 550 mm, ajustable en continu de 500 - 600 mm</b>		<b>50.510.000</b>	<b>Std</b>
		Y00124 ☐	Poignées réglables en hauteur, paire		50.510.000	137
		Y00721 ☐	Réglage électrique du dossier		70.352.000	1038
		Y00722 ☐	Réglage électrique de l'angle du siège		70.351.000	1038
		Y00723 ☐	Réglage électrique du dossier et de l'angle du siège			2071















## PLANCHE POUR SIÈGE










No. Art.	Image		Position t.	CHF excl.
<b>Y00709</b> ●		<b>Planche pour siège standard</b>	<b>50.507.000</b>	<b>Std</b>
Y00710 ☐		Planche pour siège rallongée (+50 mm)	50.507.000	66
Y00711 ☐		Planche pour siège raccourcie (-30 mm)	50.507.000	66
Y00887 ☐		Levier de bascule pour régler l'angle du siège, fixé à l'accoudoir, à droite		n/c
Y00888 ☐		Levier de bascule pour régler l'angle du siège, fixé à l'accoudoir, à gauche		n/c

FREINS		No. Art.	Image		CHF excl.
		<b>Y00602</b> ●	<b>1 Frein à tirer, escamotable</b>		<b>Std</b>
		Y00088 ☐	2 Frein à pousser		n/c

ACCOUDOIRS			No. Art.	Image		Position t.	CHF excl.	
			Y00075	<input checked="" type="checkbox"/>	1	Accoudoir, réglable en hauteur 230 - 330 mm, à droite	50.508.000	Std
			Y00062	<input checked="" type="checkbox"/>	1	Accoudoir, réglable en hauteur 230 - 330 mm, à gauche	50.508.000	Std
			Y00623	<input type="checkbox"/>	1	Accoudoir, réglable en hauteur 230 - 330 mm, capitonnage étroit, à droite	50.508.000	n/c
			Y00619	<input type="checkbox"/>	1	Accoudoir, réglable en hauteur 230 - 330 mm, capitonnage étroit, à gauche	50.508.000	n/c
			Y01436	<input type="checkbox"/>	2	Fixation pour accoudoirs, paire		77
			Y00078	<input type="checkbox"/>	3	Accoudoir pour hémiplégiques, réglable en hauteur 170 - 240 mm, à droite	50.508.000	227
			Y00065	<input type="checkbox"/>	3	Accoudoir pour hémiplégiques, réglable en hauteur 170 - 240 mm, à gauche	50.508.000	227

REPOSE-PIEDS			No. Art.	Image		Position t.	CHF excl.	
						POTENCE POUR TUBE ROND		
			Y00741	<input type="checkbox"/>	1	Repose-pieds, réglables de 70°, 80° et 90°, ajusté à 80°, à droite	50.505.000	n/c
			Y00740	<input type="checkbox"/>	1	Repose-pieds, réglables de 70°, 80° et 90°, ajusté à 80°, à gauche	50.505.000	n/c
			Y00737	<input checked="" type="checkbox"/>	2	Repose-pieds réglables en angle avec accord des longueurs, à droite	50.505.000	Std
			Y00736	<input checked="" type="checkbox"/>	2	Repose-pieds réglables en angle avec accord des longueurs, à gauche	50.505.000	Std
			Y00640	<input type="checkbox"/>	3	Appui-mollet, LS 360 - 390 mm, à droite		n/c
			Y00636	<input type="checkbox"/>	3	Appui-mollet, LS 360 - 390 mm, à gauche		n/c
			Y00641	<input type="checkbox"/>	3	Appui-mollet, LS 420 - 510 mm, à droite		n/c
			Y00637	<input type="checkbox"/>	3	Appui-mollet, LS 420 - 510 mm, à gauche		n/c
			Y00890	<input checked="" type="checkbox"/>	4	Palette réglable en angle, sans soutien talon, à droite	50.505.000	Std
			Y00889	<input checked="" type="checkbox"/>	4	Palette réglable en angle, sans soutien talon, à gauche	50.505.000	Std
			Y00892	<input type="checkbox"/>	5	Palette réglable en angle, avec soutien talon, à droite	50.505.000	n/c
			Y00891	<input type="checkbox"/>	5	Palette réglable en angle, avec soutien talon, à gauche	50.505.000	n/c
			Y00894	<input type="checkbox"/>	6	Palette réglable en angle et en profondeur, sans soutien talon, à droite	50.505.000	118
			Y00893	<input type="checkbox"/>	6	Palette réglable en angle et en profondeur, sans soutien talon, à gauche	50.505.000	118
			Y00836	<input type="checkbox"/>	7	Palette réglable en angle et en profondeur, avec soutien talon, à droite	50.505.000	123
			Y00835	<input type="checkbox"/>	7	Palette réglable en angle et en profondeur, avec soutien talon, à gauche	50.505.000	123
						POTENCE POUR TUBE RECTANGULAIRE		
			Y00739	<input type="checkbox"/>	8	Repose-pieds avec accord des longueurs, ajustement rapide (version clinique), à droite	50.505.000	123
			Y00738	<input type="checkbox"/>	8	Repose-pieds avec accord des longueurs, ajustement rapide (version clinique), à gauche	50.505.000	123
			Y00642	<input type="checkbox"/>	9	Appui-mollet régl. en angle/hauteur pour RP ajust. rapide (v. clinique), LS 390 mm, à droite	50.505.000	27
			Y00638	<input type="checkbox"/>	9	Appui-mollet régl. en angle/hauteur pour RP ajust. rapide (v. clinique), LS 390 mm, à gauche	50.505.000	27
			Y00643	<input type="checkbox"/>	9	Appui-mollet régl. en angle/hauteur pour RP ajust. rapide (version clinique)	50.505.000	27
						Largeur siège 420 - 510 mm, à droite		
			Y00639	<input type="checkbox"/>	9	Appui-mollet régl. en angle/hauteur pour RP ajust. rapide (version clinique)	50.505.000	27
						Largeur siège 420 - 510 mm, à gauche		
			Y00896	<input type="checkbox"/>	10	Palette régl. en angle, pour repose-pieds avec ajust. rapide (version clinique), à droite	50.505.000	27
			Y00895	<input type="checkbox"/>	10	Palette régl. en angle, pour repose-pieds avec ajust. rapide (version clinique), à gauche	50.505.000	27
			Y00658	<input type="checkbox"/>	11	Allongement des repose-pieds standard (pour version clinique)		32
			Y00659	<input type="checkbox"/>	11	Allongement des repose-pieds +60 mm (pour version clinique)		32
			Y00660	<input type="checkbox"/>	11	Allongement pour repose-pieds +100 mm (pour version clinique)		32
						APPUI MOIGNON / SUPPORT POUR JAMBE PLATREE		
			Y00287	<input type="checkbox"/>	12	Appui moignon, réglable en angle, à droite	70.154.000	193
			Y00286	<input type="checkbox"/>	12	Appui moignon, réglable en angle, à gauche	70.154.000	193
			Y01052	<input type="checkbox"/>	13	Support pour jambe plâtrée, à droite		162
			Y01051	<input type="checkbox"/>	13	Support pour jambe plâtrée, à gauche		162

ACCESSOIRES			No. Art.	Image		Position t.	CHF excl.	
			Y01001	<input type="checkbox"/>	1	Sangle mollet 390 - 510 mm		23
			Y00866	<input checked="" type="checkbox"/>	2	Roulette de sécurité, uniq. en comb. avec roues arrière 24", pivotante, à droite	50.501.000	Std
			Y00865	<input type="checkbox"/>	2	Roulette de sécurité, uniq. en comb. avec roues arrière 24", pivotante, à gauche (add.)	50.501.000	101
			Y00868	<input type="checkbox"/>	3	Roulette de sécurité avec levier de basculement, pour roues arr. 20" et 22", à droite	50.506.000	101
			Y00867	<input type="checkbox"/>	3	Roulette de sécurité avec levier de basculement, pour roues arr. 20" et 22", à gauche (add.)	50.506.000	101
			Y01375	<input type="checkbox"/>	5	Roulette de sécurité, pivotante vers l'avant, à droite	50.506.000	66
			Y01374	<input type="checkbox"/>	5	Roulette de sécurité, pivotante vers l'avant, à gauche	50.506.000	66
			Y00651	<input type="checkbox"/>	6	Porte canne	50.512.000	41
			Y00019	<input type="checkbox"/>	7	Sac sous le siège	70.362.000	41
			Y00006	<input type="checkbox"/>	8	Sac à dos	70.362.000	66
			Y00540	<input type="checkbox"/>	9	Cale d'abduction, petite	70.134.000	151
			Y00541	<input type="checkbox"/>	9	Cale d'abduction, grande	70.134.000	161
			Y01434	<input type="checkbox"/>	10	Appui thoracique, à droite	70.135.000	123
			Y01435	<input type="checkbox"/>	10	Appui thoracique, à gauche	70.135.000	123
			Y00650	<input type="checkbox"/>		Revêtement pour appui thoracique		80
			Y01331	<input type="checkbox"/>	11	Ceinture de sécurité avec fermeture en métal	70.112.000	31
			Y01332	<input type="checkbox"/>	12	Rembourrage petit, pour ceinture		37
			Y01333	<input type="checkbox"/>	13	Rembourrage grand, pour ceinture		41
			Y01011	<input type="checkbox"/>		Ceinture-harnais		121
			Y00082	<input type="checkbox"/>	14	Allongement de l'empatement, paire		128
			Y00427	<input type="checkbox"/>	15	Table de thérapie, transparent, largeur siège 390 - 510 mm	70.161.000	208

ACCESSOIRES (suite)			No. Art.	Image		Position t.	CHF excl.	
			Y00032	<input type="checkbox"/>	16	Protège rayons 20", paire	50.509.000	161
			Y00033	<input type="checkbox"/>	16	Protège rayons 22", paire	50.509.000	161
			Y00034	<input type="checkbox"/>	16	Protège rayons 24", paire	50.509.000	161
			Y01389	<input type="checkbox"/>	17	Protège rayons Logo 20", paire	50.509.000	397
			Y01390	<input type="checkbox"/>	17	Protège rayons Logo 22", paire	50.509.000	397
			Y01391	<input type="checkbox"/>	17	Protège rayons Logo 24", paire	50.509.000	397
			<b>Y00665</b>	<input checked="" type="checkbox"/>	<b>18</b>	<b>Appui-tête standard</b>		<b>Std</b>
			Y00666	<input type="checkbox"/>	19	Appui-tête avec guidage latéral		217
			Y00667	<input type="checkbox"/>	20	Appui-tête avec guidage latéral et support multifonctionnel		368
			Y00668	<input type="checkbox"/>	21	Appui-tête standard avec support multifonctionnel		292
			Y00648	<input type="checkbox"/>	22	Revêtement pour appui-tête standard		77
			Y00649	<input type="checkbox"/>	22	Revêtement pour appui-tête avec guidage latéral		116
			Y00609	<input type="checkbox"/>	23	Pompe à air électrique		168
			<b>Y00476</b>	<input checked="" type="checkbox"/>	<b>24</b>	<b>Coussin standard, épaisseur 50 mm</b>	<b>70.141.000</b>	<b>Std</b>
			Y00550	<input type="checkbox"/>		Profondeur coussin 390 mm	70.141.000	n/c
			Y00551	<input type="checkbox"/>		Profondeur coussin 420 mm	70.141.000	n/c
			Y00552	<input type="checkbox"/>		Profondeur coussin 450 mm	70.141.000	n/c
			Y00841	<input type="checkbox"/>		Profondeur coussin 480 mm (uniq. en comb. avec Y00710, planche p. siège rallongée +50 mm)	70.141.000	n/c
			Y00842	<input type="checkbox"/>		Profondeur coussin 510 mm (uniq. en comb. avec Y00710, planche p. siège rallongée +50 mm)	70.141.000	n/c

## REMARQUES




Veillez vous informer auprès de notre service clientèle pour des fauteuils roulants bâtis sur mesures



Voir aussi les bons de commande JAY pour les coussins et dossiers JAY

Emineo	Prix de base	CHF	3'200
Total des options avec supplément / réduction de prix		CHF	
Emballage et frais d'expédition		CHF	90
TVA 8.1%		CHF	
<b>Prix T.T.C.</b>		CHF	