



Edition: 01/24

Adresse de facturation :

Société :
Rue :
NPA/Lieu :
Fon :
Date :
Commission :



Adresse de livraison :

Société :
Rue :
NPA/Lieu :
Fon :
No de commande de Sunrise Medical :

Commande Devis 

Garantie

Selon nos conditions générales.

Prière de cocher les variantes et les accessoires désirés sur ce bon de commande.

Toutes les mesures en mm, mesures arrondies ± 10 mm

Sous réserve de modifications techniques et de fautes d'impression

● = Standard n/c = options sans supplément

Prière d'envoyer les commandes à cs@sunrisemedical.ch

Charge utile max. (version standard) 135 kg

Charge utile max. (version renforcé) 180 kg

Poids de l'utilisateur kg

Position tarifaire de l'assurance sociale : 90.401.100

Prix de base CHF 5730

Prix hors TVA / prix de vente recommandé

Châssis				Coloris du châssis	
<input type="checkbox"/>	Modell			<input type="checkbox"/>	183C44 Glossy White n/c
<input type="checkbox"/>	183WM56 QUICKIE IRIS grandissant (EIZ4) 5730			<input type="checkbox"/>	183C38 Blue Opal n/c
	Fauteuil de soins polyvalent et châssis pour coque d'assise			<input type="checkbox"/>	183C36 Candy Blue n/c
	Fixations pour le transport handicapés montées/marquées			<input type="checkbox"/>	183C14 Candy Purple n/c
●	183TO45 Récepteurs de fixation pour transp. de pers. handicapées Std			<input type="checkbox"/>	183C35 Candy Red n/c
	Châssis (châssis renforcé uniquement avec accoudoirs fixé par 2 points)			<input type="checkbox"/>	183C142 Electric Blue n/c
●	183FS23 Base et châssis de l'assise adapté à la croissance (max. 135 kg) Std			<input type="checkbox"/>	183C143 Evergreen n/c
●	183HV1 Châssis renforcé (max. 180 kg) 504			<input type="checkbox"/>	183C126 Glow n/c
<input type="checkbox"/>	183FS24 Fixation respirateur/batterie ^{1,2,3} 548			<input type="checkbox"/>	183C144 Green Apple n/c
	Mécanisme de bascule siège			<input type="checkbox"/>	183C147 Hot sparkle pink n/c
●	183TT8 Mécanisme de bascule par une pédale (sans câbles) ⁴ Std			<input type="checkbox"/>	183C148 Mauve Pink n/c
	Pédale <input type="checkbox"/> droite <input type="checkbox"/> gauche (vue de l'arrière l)			<input type="checkbox"/>	183C103 Rootbeer n/c
<input type="checkbox"/>	183TT12 Mécanisme de bas.manuel avec des câbles droite/gauche n/c			<input type="checkbox"/>	183C114 Sparkle Silver n/c
	Siège			<input type="checkbox"/>	183C145 Sunrise Orange n/c
	Surface du siège			<input type="checkbox"/>	183C113 Titanium Color Paint n/c
<input type="checkbox"/>	183ST35 Planche de siège fixée au-dessus du châssis de l'assise ⁷ 120			<input type="checkbox"/>	183C8 Yellow n/c
<input type="checkbox"/>	183ST36 Planche de siège fixée au-dessous du châssis de l'assise ^{6,7} 120			<input type="checkbox"/>	183C116 Matte Black n/c
	Domaine d'inclinaison 55° (modification ultérieur possible)			<input type="checkbox"/>	183C151 Matte Black Cherry n/c
<input type="checkbox"/>	183TA5 -5 à 50° ^{6,8} n/c			<input type="checkbox"/>	183C150 Matte Electric Blue n/c
●	183TA6 0 à 55° Std			<input type="checkbox"/>	183C149 Matte Evergreen n/c
<input type="checkbox"/>	183TA7 +5 à 60° ⁶ n/c			<input type="checkbox"/>	183C152 Matte Purple n/c
	Domaine d'inclinaison 40° (modification ultérieur possible)				Coloris spéciales
<input type="checkbox"/>	183TA8 -5 à 35° ^{6,8} n/c			<input type="checkbox"/>	183C42 Stars & Stripes 260
●	183TA1 0 à 40° Std			<input type="checkbox"/>	183C108 Zebra (Choisir une couleur standard, noir pas possible) 260
<input type="checkbox"/>	183TA10 +5 à 45° ⁶ n/c				
	JAY Voir aussi les bons de commande JAY pour les coussins et dossiers JAY et page 4.				Profondeur du châssis
	Largeur siège				(Profondeur siège variable, dépend de la position des tubes de dossier)
<input type="checkbox"/>	183W5 355 mm (14") n/c			<input type="checkbox"/>	183FD5 355 mm (14") n/c
<input type="checkbox"/>	183W6 380 mm (15") n/c			<input type="checkbox"/>	183FD6 380 mm (15") n/c
<input type="checkbox"/>	183W7 405 mm (16") n/c			<input type="checkbox"/>	183FD7 405 mm (16") n/c
<input type="checkbox"/>	183W8 430 mm (17") n/c			<input type="checkbox"/>	183FD8 430 mm (17") n/c
<input type="checkbox"/>	183W9 460 mm (18") n/c			<input type="checkbox"/>	183FD9 460 mm (18") n/c
<input type="checkbox"/>	183W10 485 mm (19") n/c			<input type="checkbox"/>	183FD10 485 mm (19") n/c
<input type="checkbox"/>	183W11 510 mm (20") n/c			<input type="checkbox"/>	183FD11 510 mm (20") 210
<input type="checkbox"/>	183W12 535 mm (21") 210			<input type="checkbox"/>	183FD16 535 mm (21") 210
<input type="checkbox"/>	183W13 560 mm (22") ⁹ 210			<input type="checkbox"/>	183FD17 560 mm (22") ¹⁰ 210
	Longueur du cadre				Notes
<input type="checkbox"/>	183FL91 Cadre court (Profondeur siège 355 - 460 mm / 14 - 18") n/c			1)	Roulette anti bascule à l'arrière du châssis (183AT1) incl.
<input type="checkbox"/>	183FL92 Cadre moyen (Profondeur siège 405 - 510 mm / 16 - 20") n/c			2)	Incompatible avec largeur siège/châssis 355 mm (14") et 380 mm (15"), hauteur d'assise minimale 430mm (17")
<input type="checkbox"/>	183FL93 Cadre long (Profondeur siège 460 - 560 mm / 18 - 22") n/c			3)	Incompatible avec freins à pied pour accompagnateur
	Coloris du châssis			4)	Incompatible avec fixation respirateur/batterie, incomp. avec profondeur 535 - 560 mm (21/22") et domaine d'inclinaison +5°
<input type="checkbox"/>	183C140 Aztec Gold n/c			6)	Incompatible avec châssis renforcé
<input type="checkbox"/>	183C2 Black n/c			7)	Voir tableau d'élargissement pour les plaques de siège, page 5
<input type="checkbox"/>	183C141 Black Cherry n/c			8)	Incompatible avec hauteur d'assise 320mm
<input type="checkbox"/>	183C10 Black Opal n/c			9)	Pas grandissant
				10)	Incompatible avec dossier Reclining / dossier Reclining avec poignée poussette

Dossier : Choisissez 1. ou 2.–3. (pas de mix des options possible)		
<input type="checkbox"/>	1. Dossier réglable en hauteur avec barre de poussée à angle réglable	
<input type="checkbox"/>	183PH8 Barre de poussée standard	261
<input type="checkbox"/>	183PH9 Barre de poussée longue	261
<input type="checkbox"/>	183B200 Tube de dossier 380 - 535 mm	n/c
<input type="checkbox"/>	183B201 Tubes de dossier 460 - 610 mm	n/c
<input type="checkbox"/>	2. Dossier Reclining (0 - 40°) ¹²	
<input type="checkbox"/>	183BT21 Dossier Reclining ¹²	1024
<input type="checkbox"/>	183B5 Moyen hauteur du dossier 21" / 460 mm	n/c
<input type="checkbox"/>	183B9 Haut hauteur du dossier 24" / 610 mm	n/c
<input type="checkbox"/>	3. Dossier Reclining avec poignée poussette (combinaison 1. + 2.) ¹²	
<input type="checkbox"/>	183BP64 Dossier Reclining (réglable 480 - 585 mm)	1024
<input type="checkbox"/>	183PH8 Barre de poussée standard	256
<input type="checkbox"/>	183PH9 Barre de poussée longue	256
<input type="checkbox"/>	Dossier dynamique ^{1,2}	
<input type="checkbox"/>	183BT101 absorbe la pression / le choc suite à des mouvements incontrôlés (par exemple spasticité, etc) ^{1,2}	1024

Protège-vêtements et accoudoirs

Protège-vêtements		
<input type="checkbox"/>	183AA63 Fixé par 2 points, réglable en hauteur	260
<input type="checkbox"/>	183AA43 Fixé par 2 points, rabattable vers l'arrière	155
<input type="checkbox"/>	183AA62 Fixé par 2 points	n/c
<input type="checkbox"/>	183AA48 Fixé par 2 points, réglable en hauteur et rabattable	307
<input type="checkbox"/>	Voir matrice accoudoirs page 5	
<input type="checkbox"/>	183AA11 Fixé par 1 point, réglable en hauteur, haut ²	260
<input type="checkbox"/>	183AA29 Fixé par 1 point, réglable en hauteur, bas ²	260
<input type="checkbox"/>	183AR18 Pincés de montage, PV fixé par 1 point, haut ²	n/c
<input type="checkbox"/>	183AR17 Pincés de montage, PV fixé par 1 point, bas ^{2,13}	n/c
<input type="checkbox"/>	183AA1 Tube, réglable en angle / rabattable vers l'arrière ²	307
<input type="checkbox"/>	183AA7 Tube réglable en angle et en longueur / rabattable vers l'arrière ²	307
<input type="checkbox"/>	183AA14 sans protège-vêtements ²	n/c
Capitonnage		
<input type="checkbox"/>	183AM23 Accoudoirs 250 mm, Classic incomp. avec 183AA1	n/c
<input type="checkbox"/>	183AM24 Accoudoirs 350 mm, Classic incomp. avec 183AA1	n/c
<input type="checkbox"/>	183AM9 Accoudoirs Foam court pour 183AA7	n/c
<input type="checkbox"/>	183AM10 Accoudoirs Foam long pour 183AA7	n/c

Tubes / palettes de repose-pieds : choisissez 1. ou 2. (pas de mix des options possible !)

1. Palettes de repose-pieds fixée à la potence
(palettes sans tube de fixation intermédiaire, montées directement à la potence)

Repose-pied		
<input type="checkbox"/>	183H140 70° amovibles / pivotants, fixés depuis l'avant ⁹	n/c
<input type="checkbox"/>	183H142 80° amovibles / pivotants, fixés depuis l'avant ⁹	n/c
<input type="checkbox"/>	183H158 90° amovibles / pivotants, fixés depuis l'avant ⁹	n/c
<input type="checkbox"/>	183H146 70° renforcés, amovibles, fixés depuis l'avant ⁹	132
<input type="checkbox"/>	183H132 80° renforcés, amovibles, fixés depuis l'avant ^{3,9}	132
<input type="checkbox"/>	183H147 90° renforcés, amovibles, fixés depuis l'avant ^{3,9}	132
<input type="checkbox"/>	183H161 90° relevables séparément en hauteur, amovibles / pivotants ^{4,6,9}	410

Rallonge de la potence des repose-pieds		
<input type="checkbox"/>	183E23 50 mm (2")	40
<input type="checkbox"/>	183E24 100 mm (4") ⁵	40

Palettes de repose-pieds		
<input type="checkbox"/>	183F4 Bi-partis, alu, réglables en angle, petit , incl. soutiens mollet ⁶	205
<input type="checkbox"/>	183F8 Bi-partis, alu, réglables en angle, grand , incl. soutiens talons	n/c
<input type="checkbox"/>	183A7 sans palettes de repose-pieds	n/c

2. Palettes de repose-pieds fixées avec des tubes
(palettes fixées aux tubes intermédiaires)

Repose-pied		
<input type="checkbox"/>	183H145 60° amovibles / pivotants	n/c
<input type="checkbox"/>	183H139 70° amovibles / pivotants	n/c
<input type="checkbox"/>	183H141 80° amovibles / pivotants ¹¹	n/c
<input type="checkbox"/>	183H160 Repose-pieds relevables séparément en hauteur ⁴	342
<input type="checkbox"/>	183H159 Repose-pieds relevables séparément en hauteur, adap.longueur ⁴	410

Tubes de repose-pieds		
<input type="checkbox"/>	183E1 Court 280 - 355 mm (11" - 14")	n/c
<input type="checkbox"/>	183E2 Moyen 355 - 430 mm (14" - 17" haut.d'ass. 320 mm incomp.	n/c
<input type="checkbox"/>	183E5 Long 430 - 485 mm (17" - 19" haut.d'ass. 320 mm incomp.	n/c
<input type="checkbox"/>	183E16 Fixé en hauteur ⁹	71

Palettes de repose-pieds		
<input checked="" type="checkbox"/>	183F271 Bi-partis, plastique avec maintien des talons	Std
<input type="checkbox"/>	183F3 Bi-partis, alu, réglables en angle, grand maintien des talons	205
<input type="checkbox"/>	183F4 Bi-partis, alu, réglables en angle, petit maintien des talons ⁶	205
<input type="checkbox"/>	183F5 Bi-partis, alu, réglables, pour repose-pieds relevables	n/c
<input type="checkbox"/>	183F48 Monobloc, alu, régl. en angle et en hauteur, soutien-mollets ^{6,7,8}	205
<input type="checkbox"/>	183F7 sans palettes de repose-pieds, sans tubes de repose-pieds	n/c

Repose-pieds, options		
<input type="checkbox"/>	183HL1 Maintien des talons	n/c
<input type="checkbox"/>	183HL5 Soutien-mollets	n/c
<input type="checkbox"/>	183IG2 Protection pour châssis Neoprene	58
<input type="checkbox"/>	183H32 Sans repose-pieds	n/c
<input type="checkbox"/>	183HL4 Sans maintien des talons	n/c
<input type="checkbox"/>	183HL6 Sans soutien-mollets	n/c
<input type="checkbox"/>	188DI47 Protège-genou, pour RP relevable en hauteur	158
<input type="checkbox"/>	188DI48 Protège-genou, housse avec gel, pour RP relevable en hauteur	205
<input type="checkbox"/>	183MZ02 Repose-pieds, montage standard droit	n/c
<input type="checkbox"/>	183MZ01 Repose-pieds, montage avec abduction de 50 mm ¹⁰	199

Roues avant

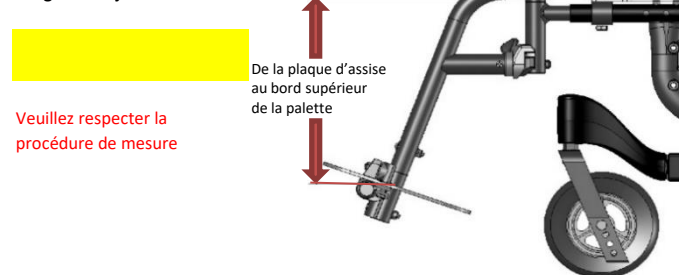
Roues avant				
<input type="checkbox"/>	183CW73	4 x 1.25" (100 x 32.0 mm)	Polyuréthane Soft ²	n/c
<input type="checkbox"/>	183CW53	5 x 1" (125 x 25.0 mm)	Polyuréthane	n/c
<input type="checkbox"/>	183CW7	5 x 1.5" (125 x 37.5 mm)	Polyuréthane Soft	n/c
<input checked="" type="checkbox"/>	183CW45	6 x 1" (150 x 25.0 mm)	Polyuréthane	Std
<input type="checkbox"/>	183CW35	6 x 1.5" (150 x 37.5 mm)	Polyuréthane Soft	n/c
<input type="checkbox"/>	183CW46	8 x 1" (200 x 25.0 mm)	Polyuréthane	n/c
<input type="checkbox"/>	183CW39	8 x 1.5" (200 x 37.5 mm)	Polyuréthane Soft	n/c
<input type="checkbox"/>	183CW36	8 x 2" (200 x 50.0 mm)	Pneumatique	n/c
<input type="checkbox"/>	183CW37	8 x 2" (200 x 50.0 mm)	Pneum. avec remp. flexel	139




Notes

- 1) Incompatible avec dossier Reclining, incompatible avec profondeur 480 - 560 mm
- 2) incompatible avec le châssis renforcé
- 3) Incompatible avec roues avant 4"
- 4) Incompatible avec palettes monobloc
- 5) Incompatible avec repose-pieds 90° amovibles/pivotants et renforcés amovibles
- 6) Uniquement avec largeur siège 355 (14") à 405 mm (16")
- 7) Incompatible avec tubes de repose-pieds moyen
- 8) Incompatible avec repose-pieds relevable en hauteur
- 9) Uniquement avec palettes de repose-pieds bi-partis
- 10) Conflit possible avec repose-pieds 80°/90° / incomp. avec préréglage du basculement -5 à 50° + -5 à 35°
- 11) Incompatible avec roues avant 8"
- 12) Incompatible avec prof. siège 560 mm (22") et uniq. avec domaine d'inclinaison 40°
- 13) Incompatible avec SwissOption "protège-habits/garde-boue, fixe, ajuste à la roue, réglable hauteur"

Matrice longueur jambes			
Potence	Rallonge de la potence ou tube de repose-pieds	De la plaque d'assise au bord supérieur de la palette	
		min.	max.
70° vissé par devant	sans tube	90 mm	230 mm
	2"	90 mm	292 mm
	4"	90 mm	343 mm
80° vissé par devant	sans tube	90 mm	241 mm
	2"	90 mm	305 mm
	4"	90 mm	355 mm
90° vissé par devant	sans tube	76 mm	228 mm
ELR vissé par devant	sans tube	76 mm	177 mm
60° SIA	court	230 mm	317 mm
	moyen	230 mm	368 mm
	long	232 mm	406 mm
70° SIA	court	267 mm	394 mm
	moyen	267 mm	444 mm
	long	343 mm	482 mm
80° SIA	court	279 mm	368 mm
	moyen	279 mm	419 mm
	long	330 mm	457 mm
ALR	court	216 mm	381 mm
	moyen	254 mm	431 mm
	long	305 mm	482 mm
ELR	court	203 mm	368 mm
	moyen	241 mm	419 mm
	long	292 mm	470 mm

Longueur de jambe en mm



Axes et roues arrière			SwissOption		
Plaque de fixation			<input type="checkbox"/> Axe vissé 16" freins à tambours pour accomp. (Flexel) 724		
● 183AL33	Plaque de fixation standard	Std	<input type="checkbox"/> 20" freins à tambours pour accomp. (Flexel) 724		
Commande unilatérale			<input type="checkbox"/> 22" freins à tambours pour accomp. (Pneu) 724		
<input type="checkbox"/> 183AL17	Commande unilatérale ^{1,2}	1449	<input type="checkbox"/> 22" freins à tambours pour accomp. (Flexel) 863		
<input type="checkbox"/> 183OA2	Mains-courantes standard	n/c	<input type="checkbox"/> 24" freins à tambours pour accomp. (Pneu) 724		
<input type="checkbox"/> 183HM1	Mains-courantes fixée à droite	n/c	<input type="checkbox"/> 24" freins à tambours pour accomp. (Poly) 827		
<input type="checkbox"/> 183HM2	Mains-courantes fixée à gauche	n/c	<input type="checkbox"/> 24" freins à tambours pour accomp. (Flexel) 863		
<input type="checkbox"/> 183OA1	Mains-courantes avec diamètre plus petit ³	n/c	<input type="checkbox"/> 7 x 1 3/4" (178 x 25mm) pneu avec remplissage flexel 139		
<input type="checkbox"/> 183HM1	Mains-courantes fixée à droite	n/c	<input type="checkbox"/> Protège-habits en plastique, amovible avec garde-boue (Fender guard) 200		
<input type="checkbox"/> 183HM2	Mains-courantes fixée à gauche	n/c	<input type="checkbox"/> Protège-habits/garde-boue, fixe ajuste à la roue, réglable hauteur ^{14,15,17} 410		
Axes			<input type="checkbox"/> Levier de basculement <input type="checkbox"/> Mont.droite <input type="checkbox"/> Mont. gauche 51		
<input type="checkbox"/> 183AX1	Axes à déverrouillage rapide ⁴	n/c	<input type="checkbox"/> Montage à droite et à gauche 102		
<input type="checkbox"/> 183AX17	Axes fixes (incompatible avec roue arrière 24" à rayons)	n/c	<input type="checkbox"/> Roulette anti bascule ¹⁶ <input type="checkbox"/> Mont.droite <input type="checkbox"/> Mont. gauche 155		
Roues arrière			<input type="checkbox"/> (version Sopur) <input type="checkbox"/> Montage à droite et à gauche 310		
● 183RW13	12" MAG plastique ^{5,6,7}	Std	<input type="checkbox"/> (476314) Plaque de montage pour appui-tête sans appui-tête 115		
<input type="checkbox"/> 183RW14	16" MAG plastique ^{6,8}	n/c	<input type="checkbox"/> Appui-tête complet incl. plaque de montage 572		
<input type="checkbox"/> 183RW3	20" MAG plastique ⁹	n/c	<input type="checkbox"/> Appui-tête complet sans plaque de montage 520		
<input type="checkbox"/> 183RW8	22" MAG plastique ⁹	n/c	(881907) <input type="checkbox"/> Capitonnage appui-tête moyen		
<input type="checkbox"/> 183RW1	24" MAG plastique	n/c	(881908) <input type="checkbox"/> Capitonnage appui-tête large		
<input type="checkbox"/> 183RW51	24" Roues à rayons	n/c			
Pneus			Palettes de repose-pieds – version SOPUR		
<input type="checkbox"/> 183RT3	Polyuréthane	103	Palettes de repose-pieds		
<input type="checkbox"/> 183RT4	Polyuréthane, Low (pour roue 12" MAG)	103	<input type="checkbox"/> Palette monobloc aluminium, réglable en angle et en profondeur (version Sopur) <i>LS 360 - 540 mm</i> 205		
<input type="checkbox"/> 183RT1	Pneumatique	n/c			
<input type="checkbox"/> 183RT2	Pneu avec remplissage flexel	139	JAY coussin pour siège / dossier		
Mains courantes (à partir des roues arrière 20")			 Voir aussi les bons de commande JAY pour les coussins et dossiers JAY et page 4.		
<input type="checkbox"/> 183HR1	Aluminium	n/c	Notes		
<input type="checkbox"/> 183HR4	Plastifiées (avec freins tambours seul. 24")	146	1) Incompatible avec le châssis renforcé		
<input type="checkbox"/> 183HR7	Sans mains-courantes		2) Incompatible avec roues arrière MAG 12" et 16" et roues arrière rayons 24"		
<input type="checkbox"/> 183HR8	8 tenons fixés avec inclinaison latéral (seul. 24" MAG)	250	3) Incompatible avec roues arrière 20" MAG		
Frein de moyeu (incompatible avec commande unilatérale)			4) Incompatible avec commande unilatérale		
<input type="checkbox"/> 183LK01	12" roue	84	5) Combinaison roues arrière 12" avec freins à pied pour accompagnateur et domaine d'inclinaison +5° à -60° incompatible		
<input type="checkbox"/> 183LK02	16" roue	84	6) Roues arrière 12" et 16" incompatible avec mains courantes		
Freins			7) Uniquement avec pneus pneumatiques, pneu avec rempl. flexel où Poly Low		
<input type="checkbox"/> 183WL8	Freins à pousser	n/c	8) Uniquement avec pneus pneumatiques ou pneu avec rempl. flexel		
<input type="checkbox"/> 183WL41	Freins à pied pour accompagnateur ¹⁰	66	9) Incompatible avec mains-courantes à tenons		
<input type="checkbox"/> 183WL10	sans freins		10) Incompatible avec rallonges de freins et incompatible avec commande unilatérale		
Rallonges de freins			11) Uniquement avec palettes de repose-pieds fixées avec des tubes		
<input type="checkbox"/> 183EH7		58	12) Uniquement avec dossier 1 incompatible avec fixations pour le transport handicapé		
Roulettes anti bascule (version Quickie)			13) Incompatible avec fixations pour le transport handicapés		
<input type="checkbox"/> 183AT1	Roulette anti bascule à l'arrière du châssis	142	14) Uniquement avec protège-vêtements, fixé par 1 point, 183AA11 ou 183AA29		
Accessoires			15) Seulement avec freins à tambour		
Sac à dos			16) En cas de mécanisme de bascule par une pédale seul. une roulette anti bascule possible Sopur possible		
<input type="checkbox"/> 183A1	Noir	83	17) Incompatible avec roues arrière 12" et 16"		
Sac pour siège					
<input type="checkbox"/> 183A8	Noir	60			
Divers					
<input type="checkbox"/> 183A54	Sangle mollets, noir (supplémentaire)	49			
<input type="checkbox"/> 183A82	Porte-bagages ¹¹	148			
<input type="checkbox"/> 183A601	Fixation pour bouteille d'oxygène ¹²	205			
<input type="checkbox"/> 183A701	Fixation pour support à perfusion ¹³	173			
Ceinture de positionnement					
<input type="checkbox"/> 183ZZ25	50 mm large, non rembourrée, Push Button	109			
<input type="checkbox"/> 183ZZ26	50 mm large, rembourrée, Push Button	131			
<input type="checkbox"/> 183A117	50 mm large, fermeture encliquetable	141			
<input type="checkbox"/> 183A118	50 mm large, rembourrée, fermeture encliquetable	151			
<input type="checkbox"/> 183A120	Uniq. pinces de montage pour ceinture de positionnement	46			
Protège rayons					
<input type="checkbox"/> 183A24	transparent, uniquem. roues 22", 24", incomp. avec roues MA	260			
<input type="checkbox"/> Sopur	avec motif, voir page 6	292			
Motif : _____					
Protège vêtements			 Veuillez vous informer auprès de notre service clientèle pour des fauteuils roulants bâtis sur mesures.		
<input type="checkbox"/> 183SG3	Plastique, amovible, grand	n/c			
<input type="checkbox"/> 183SG4	Plastique, amovible, petit	n/c			

QUICKIE IRIS	Prix de base	CHF	5730
Somme des suppléments/réductions de prix		CHF	
Frais de port et d'emballage		CHF	90
TVA 8.1%		CHF	
Prix total		CHF	



Coussins et dossiers JAY

Veuillez noter :

Les prix indiqués ici ne sont valables que pour les tailles standard. Le supplément (net) pour les coussins JAY de tailles spéciales est de CHF 50.00. Si vous avez des demandes spéciales, veuillez consulter le bon de commande spécifique ou alors notre service clients.

CHF excl.

Coussins JAY : veuillez prendre en considération les bons de commandes pour des informations détaillées !

<input type="checkbox"/>	Soft Combi P	confort & stabilité	300
<input type="checkbox"/>	Easy Visco	de la mousse relaxante dans la zone des fesses, base avec contour pour bonne stabilité	430
<input type="checkbox"/>	Easy Fluid	base anatomique pour bonne stabilité et un fluide dans la zone des fesses pour une bonne tolérance d'assise	550
<input type="checkbox"/>	Taille spéciale	_____ x _____ mm	supplément 50



Soft Combi P



Easy Visco



Easy Fluid

Dossier JAY J3 : veuillez prendre en considération le bon de commande pour des informations détaillées !



Mesure en mm

Largeur du dossier :

Galbe peu profond (SC)				
310	360	410	460	510

Galbe moyen (MC)				
310	360	410	460	510

Galbe profond (DC)			
360	410	460	510

Galbe profond central (MDC)				
310	360	410	460	510

Hauteur du dossier :

		CHF 1'180					CHF 1'280					CHF 1'410				CHF 1'410					
Thoracique inférieur (LT)	court (S) - 170 moyen (M) - 200 grand (T) - 240	<input type="checkbox"/>	<input type="checkbox"/>	<input type="checkbox"/>	<input type="checkbox"/>	<input type="checkbox"/>	<input type="checkbox"/>	<input type="checkbox"/>	<input type="checkbox"/>	<input type="checkbox"/>	<input type="checkbox"/>	<input type="checkbox"/>	<input type="checkbox"/>	<input type="checkbox"/>	<input type="checkbox"/>	<input type="checkbox"/>	<input type="checkbox"/>	<input type="checkbox"/>	<input type="checkbox"/>	<input type="checkbox"/>	<input type="checkbox"/>
Thoracique moyen (MT)	court (S) - 300 moyen (M) - 340 grand (T) - 380 grand (T) - 380**	<input type="checkbox"/>	<input type="checkbox"/>	<input type="checkbox"/>	<input type="checkbox"/>	<input type="checkbox"/>	<input type="checkbox"/>	<input type="checkbox"/>	<input type="checkbox"/>	<input type="checkbox"/>	<input type="checkbox"/>	<input type="checkbox"/>	<input type="checkbox"/>	<input type="checkbox"/>	<input type="checkbox"/>	<input type="checkbox"/>	<input type="checkbox"/>	<input type="checkbox"/>	<input type="checkbox"/>	<input type="checkbox"/>	<input type="checkbox"/>
Thoracique supérieur (UT)	court (S) - 420 moyen (M) - 460 moyen (M) - 460** grand (T) - 500	<input type="checkbox"/>	<input type="checkbox"/>	<input type="checkbox"/>	<input type="checkbox"/>	<input type="checkbox"/>	<input type="checkbox"/>	<input type="checkbox"/>	<input type="checkbox"/>	<input type="checkbox"/>	<input type="checkbox"/>	<input type="checkbox"/>	<input type="checkbox"/>	<input type="checkbox"/>	<input type="checkbox"/>	<input type="checkbox"/>	<input type="checkbox"/>	<input type="checkbox"/>	<input type="checkbox"/>	<input type="checkbox"/>	<input type="checkbox"/>
Toujours avec fixation HD (Heave Duty)																					
Hauteur d'épaule (SH)	court (S) - 530 moyen (M) - 570 grand (T) - 610	<input type="checkbox"/>	<input type="checkbox"/>	<input type="checkbox"/>	<input type="checkbox"/>	<input type="checkbox"/>	<input type="checkbox"/>	<input type="checkbox"/>	<input type="checkbox"/>	<input type="checkbox"/>	<input type="checkbox"/>	<input type="checkbox"/>	<input type="checkbox"/>	<input type="checkbox"/>	<input type="checkbox"/>	<input type="checkbox"/>	<input type="checkbox"/>	<input type="checkbox"/>	<input type="checkbox"/>	<input type="checkbox"/>	<input type="checkbox"/>
Toujours avec fixation HD (Heave Duty)																					

Pelotes latérales, appui-tête et ceinture disponibles

Pelotes latérales, appui-tête et ceinture disponibles

** Profondeur de galbe 180 mm

* Commande possible avec fixation renforcée (HD) (225 kg); pas de supplément

Dimensions roues arrière	Dimensions roues avant					
	4"	5"	6"	8x1"	8x1,5"	8x2"
12" MAG	□ 320mm	□ 345mm				
		□ 420mm	□ 420mm		□ 420mm	
		□ 430mm	□ 430mm	□ 430mm	□ 430mm	□ 430mm
		□ 445mm	□ 445mm	□ 445mm	□ 445mm	□ 460mm
12" Low Poly		□ 405mm	□ 405mm		□ 405mm	
		□ 420mm	□ 420mm	□ 420mm	□ 420mm	□ 420mm
		□ 430mm	□ 430mm	□ 430mm	□ 430mm	□ 430mm
		□ 445mm		□ 445mm		
16" MAG		□ 345mm				
		□ 355mm				
		□ 370mm	□ 370mm			
		□ 380mm	□ 380mm			
		□ 460mm	□ 460mm	□ 460mm	□ 460mm	□ 460mm
		□ 470mm	□ 470mm	□ 470mm	□ 470mm	
20" MAG					□ 405mm	
		□ 405mm	□ 405mm		□ 405mm	
		□ 420mm	□ 420mm	□ 420mm	□ 420mm	□ 420mm
		□ 430mm	□ 430mm	□ 430mm	□ 430mm	□ 430mm
22" MAG		□ 445mm				
		□ 430mm	□ 430mm	□ 430mm		□ 430mm
		□ 445mm	□ 445mm	□ 445mm	□ 445mm	
		□ 460mm	□ 460mm	□ 460mm	□ 460mm	□ 460mm
24" MAG		□ 470mm				
		□ 460mm	□ 460mm		□ 460mm	□ 460mm
		□ 470mm	□ 470mm	□ 470mm	□ 470mm	
		□ 485mm	□ 485mm	□ 485mm	□ 485mm	□ 485mm

Élargissement des plaques de siège

La plaque de siège respective peut être adaptée en largeur.
La profondeur de siège peut également être réglée.

Largeur de siège choisie

355 mm
380 mm
405 mm
430 mm
460 mm
480 mm
510 mm
535 mm
560 mm

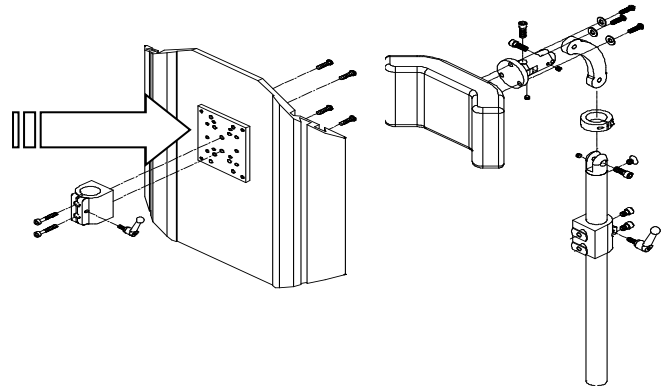
L'adaptation de plaque de siège

355 - 405 mm
380 - 405 mm
405 - 460 mm
430 - 460 mm
460 - 510 mm
480 - 510 mm
510 - 560 mm
535 - 560 mm
pas possible

Plaque de fixation pour appui-tête

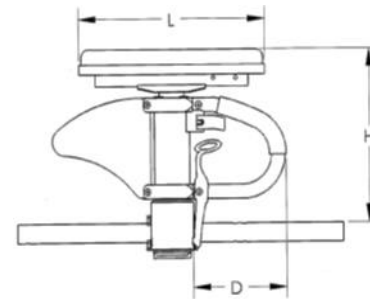
Appui-tête complet

Plaque seule !



Matrice accoudoirs fixés par 1 point

Accoudoirs	Longueur tube D	Pince de montage	Capitonnage CLASSIC	
			Zone d'ajustage en hauteur H	longueur du coussin L
grand	202.5 mm	haut bas	272.5 à 400 mm 222.5 à 350 mm	250/350 mm
petit	132.5 mm	haut bas	227.5 à 330 mm 185.0 à 285 mm	



SOPUR PROTEGES RAYONS



5000 Princess



5002 Jungle Fever



5003 Superhero



5004 Happy Lions



5007 Monkeys




5008 Pirates



5009 Tiger



5010 Zebra



5013 Pool



5015 Feather



5016 Hot Wheels



5017 Chrome Wheel



5018 Graffiti



5020 Silk



5021 Space



5022 Flying Water



5023 Basketball



5024 Basketball 2



5025 Oriental



5134 Galaktica

Illustrations concernant la page 1



183WM56
cadre grandissant



183TO45
Récepteurs de fixation pour
transp. de pers. handicapées



183FS24
Fixation respirateur/batterie

Illustrations concernant la page 2



Dossier réglable hauteur avec
barre de poussée angle réglable



183BT21
dossier reclining



183BT101
dossier dynamique



183AA63
Protège-vêtement, fixé par 2 points,
réglable en hauteur



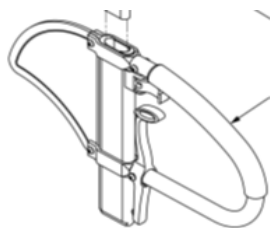
183AA43
Protège-vêtement, fixé par 2 points,
rabattable vers l'arrière



183AA62
Protège-vêtement, fixé par 2 points



183AA48
Protège-vêtement, fixé par 2 points,
réglable en hauteur & rabattable vers l'arrière



183AA11 / 183AA29
Protège-vêtements, fixé par 1 point,
réglable en hauteur, haut / bas



183AA1 / 183AM9 / 183AM10
Tube, réglable en angle,
rabattable vers l'arrière



183AA7 / 183AM23 / 183AM24
Tube réglable en angle et en longueur /
rabattable vers l'arrière



183AM23 / 183AM24
Capitonnage Classic
Accoudoir 250 / 350 mm

1. Palettes de repose-pieds fixée à la potence



183H140
70° amovibles, pivotants,
fixés depuis l'avant



183H142
80° amovibles / pivotants,
fixés depuis l'avant



183H158
90° amovibles / pivotants,
fixés depuis l'avant



Illustrations concernant la page 2



183H146
70° renforcés, amovibles,
fixés depuis l'avant



183H132
80° renforcés, amovibles,
fixés depuis l'avant



183H147
90° renforcés, amovibles,
fixés depuis l'avant



183H161
90° relevables séparément en hauteur,
amovibles / pivotants



183E23
Rallonge de la potence des
repose-pieds 50 mm (2")



183E24
Rallonge de la potence des
repose-pieds 100 mm (4")

2. Palettes de repose-pieds fixées avec des tubes :



183H139
70° amovibles / pivotants



183H160
Repose-pieds relevables
séparément en hauteur



183H159
Repose-pieds relevables sép.
en hauteur, adap.longueur



183E1 / 183E2 / 183E5
Tubes de repose-pieds
court, moyen, long



183E16
Tubes de repose-pieds,
fixé en hauteur



183F271
Palettes de repose-pieds, bi-partis,
plastique avec maintien des talons



183F8 / 183F3
Palettes de repose-pieds, bi-partis,
alu, réglables en angle, grand



183F4
Palettes de repose-pieds, bi-partis,
alu, réglables en angle, petit



183F5
Palettes de repose-pieds, bi-partis, alu,
réglables, pour repose-pieds relevables



183F48
Palettes de repose-pieds, bi-partis,
plastique avec maintien des talons



183IG2
Protection pour châssis
Neoprene



183DI47 / 183DI48
Protège-genou, pour RP relevable en hauteur
avec ou sans housse avec gel



183MZ02
Repose-pieds, montage
standard droit



183MZ01
Repose-pieds, montage avec
abduction de 50 mm

Illustrations concernant la page 3



183HR8
8 tenons fixés avec inclinaison latéral



183WL8
Freins à pousser



183WL41
Freins à pied pour accompagnateur



183EH7
Rallonges de freins amovibles / pivotants



183AT1
Roulette anti bascule à l'arrière du châssis



SwissOption
Roulette anti bascule Version SOPUR



183SG3 / 183SG4
Protège vêtements, plastique, amovible, grand / petit



183A1
Sac à dos



183A8
Sac pour siège



183A82
Porte-bagages



183A601
Fixation pour bouteille d'oxygène



183A701
Fixation pour support à perfusion



183ZZ25
Ceinture de positionnement 50 mm large, non rembourrée, Push Button



183ZZ26
Ceinture de positionnement 50 mm large, rembourrée, Push Button



183A117
Ceinture de positionnement 50 mm large, fermeture encliquetable



183A118
Ceinture de positionnement 50 mm large, rembourrée, fermeture encliquetable



183A120
Uniq. pincettes de montage pour ceinture de positionnement



183A24
Protège rayons transparent