

KRYPTON F



BON DE COMMANDE

L'illustration peut diverger de l'exécution réelle du produit. Sous réserve d'erreurs, de fautes d'impression et de modifications. À tout moment, il est possible de demander une liste de prix actuelle.

Adresse de facturation ou n° du client			Adresse de livraison	
N° client			correspond à l'adresse de facturation	
N° client			N° client	
Nom			Nom	
Rue			Rue	
NPA/Lieu			NPA/Lieu	
E-mail			E-mail	
Tél.			Tél.	
Informations relatives à la commande			Poids de l'utilisateur	
Commande	Devis	B4M (construit pour moi)	Charge utile max.: 110 kg	
Commission:			Poids de l'utilisateur: kg	
N° art.: 771 00 001		Position tarifaire 30.128.005	Prix de base CHF 4'960 Prix hors TVA / prix de vente recommandé	
Dernière mise à jour : 22.02.2024, prix valables jusqu'à nouvel avis				

Largeur d'assise (mesuré du bord extérieur tube d'assise au bord extérieur tube d'assise)

(mm)	320	340	360	380	400	420	440	460
------	-----	-----	-----	-----	-----	-----	-----	-----

Profondeur d'assise

(mm)	340	360	380	400	420	440	460	480
------	-----	-----	-----	-----	-----	-----	-----	-----

Hauteur d'assise avant (en mm)

Diamètre roues avant/longueur de fourche	Châssis	430	440	450	460	470	480	490	500	510	520	530	540
3 pouces													
3" / 111 mm	Bas				-	-	-	-	-	-	-	-	-
3" / 123 mm	Bas	-	-				-	-	-	-	-	-	-
3" / Frog Leg	Bas	-	-	-	-			-	-	-	-	-	-
3" / Fourche monobras	Bas				-	-	-	-	-	-	-	-	-
3" / 111 mm	Haut	-	-	-	-				-	-	-	-	-
3" / 123 mm	Haut	-	-	-	-	-	-				-	-	-
3" / Frog Leg	Haut	-	-	-	-	-	-	-	-			-	-
3" / Fourche monobras	Haut	-	-	-	-				-	-	-	-	-
4 pouces													
4" / 111 mm	Bas	-					-	-	-	-	-	-	-
4" / 123 mm	Bas	-	-					-	-	-	-	-	-
4" / Frog Leg	Bas	-	-	-	-				-	-	-	-	-
4" / Fourche monobras	Bas	-					-	-	-	-	-	-	-
4" / 111 mm	Haut	-	-	-	-	-					-	-	-
4" / 123 mm	Haut	-	-	-	-	-	-					-	-
4" / Frog Leg	Haut	-	-	-	-	-	-	-	-				-
4" / Fourche monobras	Haut	-	-	-	-	-					-	-	-
5 pouces													
5" / 111 mm	Bas	-	-	-				-	-	-	-	-	-
5" / 123 mm	Bas	-	-	-	-				-	-	-	-	-
5" / Frog Leg	Bas	-	-	-	-	-				-	-	-	-
5" / Fourche monobras	Bas	-	-	-				-	-	-	-	-	-
5" / 111 mm	Haut	-	-	-	-	-	-	-					-
5" / 123 mm	Haut	-	-	-	-	-	-	-	-				-
5" / Frog Leg	Haut	-	-	-	-	-	-	-	-	-			
5" / Fourche monobras	Haut	-	-	-	-	-	-	-				-	-
6 pouces													
6" / 123 mm (3)	Haut	-	-	-	-	-	-	-	-	-			

Hauteur d'assise arrière (La hauteur d'assise arrière ne peut être inférieure à la hauteur d'assise avant que de 0 à 110 mm)

Haut. d'assise arrière en mm	370	380	390	400	410	420	430	440	450	460	470	480	490	500
Roues 24"													(1)	-
Roues 25"	-													(1)

La hauteur d'assise arrière est réglable de ± 10 mm.

Attention: Pour une hauteur d'assise arrière de 460 mm et plus, la distance entre les parties latérales augmente de 35 mm.

Le châssis haut permet d'utiliser les fourches Carbotecture 111 mm plus courtes pour un gain de poids supplémentaire.



(1) Uniquement avec adaptateur poids léger COG (KRF070701)

Assise						Position tarifaire	CHF
Toile d'assise							
KRF020002	Toile d'assise, nylon, ajustable, 1 poche outils					30.507.000	-
KRF020003	Toile d'assise, nylon, ajustable, 2 poches outils (à partir de LA 340 mm)					30.362.000	60
KRF020004	Toile d'assise, nylon, ajustable, 1 poche outils et 1 poche cathéter (à partir de LA 340 mm)					30.362.000	60
KRF020000	Sans toile d'assise						-50
Coussin d'assise, housse avec fermeture éclair, noir							
KRF020101	Mousse composite 30 mm (dureté moyenne)					70.141.000	142
KRF020102	Mousse composite 50 mm (dureté moyenne)					70.141.000	142
Accessoires assise							
KRF090018	Ceinture pelvienne avec boucle, métal (uniquement avec tube dossier standard)					70.112.000	83
KRF020050	Rembourrage de toile d'assise, amovible						60
Coussin JAY (sélection - vous trouverez l'offre JAY complète dans la brochure JAY)							
JAY020002	JAY Basic						155
JAY020003	JAY Soft Combi P						300
JAY020001	JAY Easy Visco	base arrondie	base plate			430	
JAY020007	JAY Easy Fluid	base arrondie	base plate			550	
JAY020004	JAY Lite						655
Dossier							
Dossier standard (aluminium)		250 - 300	300 - 350	350 - 400	400 - 450	450 - 475	-
Veuillez sélectionner la hauteur de dossier réglée en usine (mm). Réglage 50 mm.		250	300	350	400	450	
		275	325	375	425	475	
		300	350	400	450		
Dossier carbone (L) (1)							260
Hauteur fixe, non réglable		250	275	300	325		
		350	375	400	425		
KRF030012	Dossier, angle réglable (-15° à +13°)						-
KRF030031	Dossier, pliable (vers l'avant) (à partir de hauteur de dossier 325 mm, hauteur fixe, non réglable) (+) (2)						-
Poignées de poussée							
KRF030200	Sans poignées de poussée (L)						-
KRF030201	Poignées de poussée standard					30.510.000	-
KRF030203	Poignées de poussée pliantes (à partir de hauteur de dossier 325 mm)					30.510.000	155
KRF030205	Poignées de poussée réglables en hauteur, pour dossier JAY (dès hauteur de dossier 325 mm uniq. tubes dossier standard)					30.510.000	260
KRF030204	Poignées de poussée réglables en hauteur (à partir de hauteur de dossier 325 mm uniq. avec tubes dossier standard)					30.510.000	260
Toile de dossier (EXO Evo)							
KRF030316	EXO, fibre synthétique, rembourrée, ajustable, 1 poche arrière, noir					30.507.000	-
	Couleur liseré:	noir	orange	argent	rouge	bleu	-
KRF030317	EXO PRO, fibre synthétique, rembourrée, ajustable & respirant, tissu à mailles d'espacement, 1 poche arrière, noir					30.507.000	-
	Couleur liseré:	noir	orange	argent	rouge	bleu	-
KRF030005	EXO superlight, fibre synthétique, rembourrée, ajustable, noir (L)					30.507.000	-
	Couleur liseré:	noir	orange	argent	rouge	bleu	-
KRF030300	Sans toile de dossier						-50
Accessoires dossier							
KRF030402	Barre de stabilisation, pliage automatique, avec fixation (à partir de largeur d'assise 380 mm; incomp. avec les tubes dossier carbone) (+)					70.123.000	183

(1) Incomp. avec dossier Jay J3

(2) Uniq. avec tubes de dossier standard alu, incomp. avec poignées de poussée régl. en hauteur, dossier Jay J3. En comb. avec poignées pliantes à partir hauteur dossier 400 mm; veuillez prendre en considération la matrice sur la page suivante.

(L) = option la plus légère (+) = augmente le poids du fauteuil de 500 g ou plus

JAY – dossier, kit de fixation incl. et accessoires CHF

Dossier J3, galbe peu profond (SC)		Court (S)		Moyen (M)		Grand (T)		
Thoracique moyen (MT)				JAY030010	340 mm	JAY030033	380 mm	1'180
Thoracique supérieur (UT)		JAY030012	420 mm	JAY030019	460 mm	JAY030025	500 mm	1'180
Hauteur d'épaule (SH)		JAY030015	530 mm	JAY030022	570 mm	JAY030028	610 mm	1'180
Dossier J3, galbe moyen (MC)		Court (S)		Moyen (M)		Grand (T)		
Thoracique moyen (MT)				JAY030011	340 mm	JAY030018	380 mm	1'280
Thoracique supérieur (UT)		JAY030013	420 mm	JAY030020	460 mm	JAY030026	500 mm	1'280
Hauteur d'épaule (SH)		JAY030016	530 mm	JAY030023	570 mm	JAY030029	610 mm	1'280
Dossier J3, galbe profond central (MDC)		Court (S)		Moyen (M)		Grand (T)		
Thoracique moyen (MT)		JAY030040	300 mm	JAY030044	340 mm	JAY030041	380 mm	1'410
Thoracique supérieur (UT)		JAY030045	420 mm	JAY030042	460 mm	JAY030046	500 mm	1'410
Hauteur d'épaule (SH)		JAY030043	530 mm	JAY030047	570 mm	JAY030048	610 mm	1'410
Dossier J3, galbe extra profond central (XMDC)		Court (S)		Moyen (M)		Grand (T)		
Thoracique moyen (MT)						JAY030049	380 mm	1'410
Thoracique supérieur (UT)				JAY030050	460 mm			1'410
Dossier J3, galbe profond (DC)		Court (S)		Moyen (M)		Grand (T)		
Thoracique supérieur (UT)		JAY030014	420 mm	JAY030021	460 mm	JAY030027	500 mm	1'410
Hauteur d'épaule (SH)		JAY030017	530 mm	JAY030024	570 mm	JAY030030	610 mm	1'410

JAY Dossier J3 Carbone, peu profond (SC) (uniq. avec tube dossier standard aluminium) (+) CHF

		Court (S)				Grand (T)		
Thoracique inférieur (LT)		JAY060001	170 mm			JAY060002	240 mm	1'280
Thoracique moyen (MT)		JAY060003	300 mm			JAY060004	380 mm	1'280
Accessoires pour dossier JAY J3							Position tarifaire	
WHT030415	Appui-tête Whitmyer (avec coussin), fixation COBRA XTRA incluse, rabattable					70.121.000	799	
WHT030416	Appui-tête Whitmyer (avec coussin), fixation AXYS incluse, standard					70.121.000	467	
JAY090058	Poche accessoires (seulement pour dossier JAY J3 Carbone)					70.362.000	70	

Accoudoirs et parties latérales Position tarifaire CHF

Accoudoir		Position tarifaire		CHF
KRF040052	Partie latérale support central, rembourrage accoudoir (330 mm) réglable en profondeur, en hauteur, amovible (+)	30.508.000	307	
KRF040117	Tube accoudoir, aluminium, pivotant (latéral), amovible, caoutchouc-mousse, noir (+)	30.508.000	139	
Partie latérale				
KRF040107	Partie latérale matière plastique, hauteur 210 mm (longueur 310 mm), noir	30.508.000	–	
KRF040101	Partie latérale carbone, étroite, noir (L)	30.508.000	98	
KRF040102	Partie latérale aluminium, protection contre le froid (couleur: noir, mat)	30.508.000	–	
KRF040103	Partie latérale aluminium, protège-vêtements, protection contre le froid (couleur: noir, mat)	30.508.000	–	
KRF040104	Partie latérale carbone, protège-vêtements, protection contre le froid, noir	30.508.000	–	

Repose-pieds Position tarifaire CHF

KRF050059	Repose-pieds, continu, Performance, aluminium, angle réglable et rabattable (latéral), sangle mollet, noir (L) (1)	30.505.000	–	
KRF050131	Repose-pieds, continu, poids léger, matière plastique, angle/profondeur réglables, rabattable (latéral), sangle mollet, noir	30.505.000	–	
KRF050132	Repose-pieds, continu, poids léger, carbone, angle/profondeur réglables, rabattable (latéral), sangle mollet, noir	30.505.000	132	
Repose-pieds, continu, pliage automatique				
KRF050027	Repose-pieds, continu, poids léger, carbone, pliage automatique, angle/profondeur réglables, sangle mollet, noir (1)	30.505.000	132	
KRF050028	Repose-pieds, continu, poids léger, matière plastique, pliage automatique, angle/profondeur réglables, sangle mollet, noir (1)	30.505.000	–	
Accessoires repose-pieds				
KRF050127	Protection latérale, réglable pour délimitation latérale du repose-pieds (2)		53	

(1) Incomp. avec largeur d'assise 320 mm

(2) Uniq. en comb. avec repose-pieds, continu, poids léger ou Performance

(L) = option la plus légère (+) = augmente le poids du fauteuil de 500 g ou plus

Longueur bas de jambe (LJ) (Attention: LJ maxi. doit être inférieure de 30 mm à la hauteur d'assise avant)

360	370	380	390	400	410	420	430
440	450	460	470	480	490	500	

Châssis

CHF

Angle du châssis

KRF010012	Châssis standard, angle du genou 80° (repose-pieds intégré), courbure légère (10 mm)	–
KRF010013	Châssis Performance, angle du genou 88° (repose-pieds intégré), courbure légère (10 mm)	–

Position des roues avant

KRF010301	Installation large des roues avant	–
KRF010302	Installation étroite des roues avant (incompatible avec une profondeur d'assise inférieure à 400 mm, veuillez tenir compte des indications page 13)	–

Centre de gravité (2= très passif, 11= très actif)

CHF

KRF070703	Logement d'axe, standard	–
	2 3 4 5 6 7 8 9 10	
KRF070701	Logement d'axe, poids léger (L) (1)	–
	5 6 7 9 10 11	
KRF010411	Adaptateur d'axe, aluminium, long (réglage complet de la hauteur d'assise arrière)	–
KRF010412	Adaptateur d'axe, aluminium, raccourci (réglage maxi. de la hauteur d'assise arrière 10 mm) (L)	–

Accessoires châssis (Veuillez choisir soit la roue de sécurité soit la barre de basculement de chaque côté) Position tarifaire

CHF

KRF090010	Roulette de transit (+)		225
KRF090016	Protection de châssis, noir (protection de châssis textile, rembourrée avec attache velcro)		58
KRF090577	Protection de châssis, matière plastique (matière plastique, collée)		100
KRF090050	Roulette de sécurité, encliquetable, paire (+)	30.501.000	142

Roulette de sécurité, pivotante

KRF090004	Montage à gauche (+)	30.501.000	120
KRF090005	Montage à droite (+)	30.501.000	120
KRF090006	Paire (incompatible avec la barre de basculement) (+)	30.502.000	240

Barre de basculement

KRF090001	Montage à gauche	30.506.000	51
KRF090002	Montage à droite	30.506.000	51
KRF090003	Paire (incompatible avec roulette de sécurité) (+)	30.506.000	102
KRF090009	Porte canne, boucle (uniq. en combinaison avec la barre de basculement)	30.512.000	51

Fourches roues avant (veuillez comparer votre sélection avec la hauteur d'assise avant choisie) Position tarifaire

CHF

KRF080013	Fourche roue avant, Carbotoecture® 111 mm, noir (incomp. avec WheelDrive) (L)		–
	argent orange rouge (2) bleu (2)		47
KRF080029	Fourche roue avant, aluminium, 123 mm, noir		–
	argent orange		47
KRF080008	Fourche roue avant, aluminium, monobras, noir (111 mm uniq. avec 4" & 5" Soft / pneus pleins, jantes en alu)		156
	argent orange rouge bleu		47
KRF080007	Aluminium, suspension (Frog Legs), noir (+)	70.374.000	410

Roues avant (veuillez comparer votre sélection avec la hauteur d'assise avant choisie) Position tarifaire

CHF

KRF080301	Roue avant, pneus pleins (dur), jante: matière plastique, noir (incomp. avec fourche monobras en alu)	30.511.000	–
KRF080302	Roue avant, pneus pleins (souple), jante: matière plastique, noir (incomp. avec fourche monobras, uniq. 5" & 6")	30.511.000	–
KRF080304	Roue avant, pneus pleins (dur), jante: aluminium, argent (uniq. 4" & 5")	30.511.000	–
KRF080306	Roue avant, pneus pleins (souple), jante: aluminium (uniq. 4" & 5")	30.511.000	125
	Couleur jante: argent noir orange rouge bleu		–

(1) Uniquement avec carrossage 0°

(2) Rouge et bleu uniquement en comb. avec roues avant pneus pleins (souple)

(L) = option la plus légère (+) = augmente le poids du fauteuil de 500 g ou plus

Roues d'entraînement (comparer votre choix à la hauteur d'assise arrière choisie et choisir un seul modèle de roue svp.) CHF

KRF070001	Roue d'entraînement, universel, 36 rayons (argent), rayons en croix (uniq. 24") (+)	–
KRF070002	Roue d'entraînement, Design, 36 rayons (argent), rayons droits (uniq. 24")	–
KRF070003	Roue d'entraînement, poids léger, 24 rayons (argent), rayons droits (jante/moyeu: voir rubrique choix des couleurs)	–
KRF070004	Roue d'entraînement, Proton, 24 rayons (noir), rayons droits (charge maxi. 100 kg) (L)	304
KRF070005	Roue d'entraînement, Spinergy, 18 rayons (noir), rayons droits, moyeu: argent	556
KRF070007	Roue d'entraînement, Spinergy, 12 rayons (noir), rayons droits, moyeu: noir	713

Axe

KRF070150	Axe à déverrouillage rapide	–
KRF070151	Axe pour tétraplégique (1)	–

Pneus Position tarifaire CHF

KRF070101	Pneus, chambre à air, profil fin, Schwalbe Right Run (incomp. avec 25")	30.511.000	–
KRF070107	Pneus, chambre à air, sans profil, Schwalbe One (L)	30.511.000	–
KRF070102	Pneus, increvables, profil fin (+)	30.511.000	46
KRF070104	Pneus, chambre à air, anti-panne, profil gros, Schwalbe Marathon Plus Evolution (+)	30.511.000	57

Mains courantes Position tarifaire CHF

KRF070201	Mains courantes, aluminium, thermolaqué, vernis clair (L)	–	
KRF070202	Mains courantes, aluminium, anodisé, argent (L)	–	
KRF070203	Mains courantes, aluminium, thermolaqué, couleur (voir rubrique choix des couleurs) (L)	–	
KRF070204	Mains courantes, acier inoxydable, argent (+)	–	
KRF070205	Mains courantes, titane, nature (25" uniquement avec roues Spinergy)	209	
KRF070206	Mains courantes, titane, thermolaqué, vernis clair (25" uniquement avec roues Spinergy)	209	
KRF070207	Mains courantes, Supergrip® (+)	70.171.000	305
KRF070208	Mains courantes, Maxgrepp® (uniquement 24") (+)	70.171.000	368
B4M	Mains courantes, Gekko (FMG-MF06-3247-01 = 24" / FMG-MF06-3247-02 = 25") (+)	70.171.000	442
KRF070211	Mains courantes, Ellipse 3R, noire (ergonomiques, avec inserts en caoutchouc, uniquement 24" et 25") (+)	70.171.000	305

Housse pour main courante

KRF070250	Housse pour main courante, caoutchouc (uniquement 24")	70.170.000	125
-----------	--	------------	-----

Annexe main courante

KRF070307	Annexe main courante, super-étroite (7 mm) (uniquement avec mains courantes acier inoxydable)	104
KRF070317	Annexe main courante, étroit (17 mm)	–
KRF070327	Annexe main courante, large (27 mm)	–

Carrossage de roue CHF

KRF070600	Carrossage de roue 0°	–
KRF070602	Carrossage de roue 2° (incompatible avec logement d'axe, poids léger)	–
KRF070604	Carrossage de roue 4° (incompatible avec logement d'axe, poids léger)	–

(1) Incompatible avec roue d'entraînement Spinergy

(L) = option la plus légère (+) = augmente le poids du fauteuil de 500 g ou plus

Protège-rayons (uniquement 24"), sélectionnable uniquement par paire (+)						Position tarifaire	CHF
NTR070831	Transparent					30.509.000	208
NTR070823	Princess	NTR070827	Silk	NTR070833	Zebra		240
NTR070816	Happy Lions	NTR070830	Tiger	NTR070818	Jungle Fever		240
NTR070819	Monkeys	NTR070813	Galaktica	NTR070811	Feather		240
NTR070820	Oriental	NTR070821	Pirates	NTR070806	Chrome		240
NTR070829	Superhero	NTR070814	Graffiti	NTR070803	Basketball 2		240
NTR070817	Hot Wheels	NTR070802	Basketball	NTR070828	Space		240
NTR070822	Pool	NTR070812	Flying Water				240

Freins			Position tarifaire	CHF
KRF060001	Frein standard			–
KRF060002	Frein à débattement court			–
KRF060010	Rallonge de frein pour frein à débattement court, pivotant		30.504.000	41
KRF060023	Frein compact, EVO			–
KRF060024	Frein compact, poids léger (L) (1)			94

Accessoires			Position tarifaire	CHF
KRF090000	Jeu d'outils			–
KRF090024	Pompe à pied, haute pression (0 - 11 bar)			83
KRF090025	Pompe manuelle			19
KRF090026	Poche pour téléphone portable			31
KRF090030	Sac à dos		70.362.000	72

(1) Incomp. avec carrossage 4°; incomp. avec profondeur d'assise 340 mm; possibilité maxi. de réglage du centre de gravité de ± 25 mm dans le champ

(L) = option la plus légère (+) = augmente le poids du fauteuil de 500 g ou plus

Choix de couleurs pour main courante (1)

	Mains cour. (2)		Mains cour. (2)	
02 Argent brillant			29 Noir	
03 Argent mat			31 Noir mat	
06 Jaune soleil			32 Blanc signalisation	
14 Bleu			33 Pink	
15 Marine brillant			34 Dark Chocolate métallisé	
16 Marine mat			35 Bleu ciel	
19 Violet brillant			36 Cyan métallisé	
21 Rouge rubis			37 Rouge Mars (Orange)	
22 Rouge brillant			40 Kiwi	
23 Rouge mat			41 Flamant Glitter	
24 Tutti Frutti Orange			42 Anthracite mat	
27 Graphite métallisé			46 Vert mamba	
Plus-value couleurs	61		Plus-value couleurs	61

Couleur du châssis (3)

CHF

KRF100139	Carbone nature, sans revêtement	–
KRF100137	Transparent, très brillant	–
KRF100138	Transparent, mat	–
KRF100122	Noir, très brillant	–
KRF100123	Noir, mat	–

Sélection de couleur pour décor de châssis «Flying Pixel» (résistant aux rayures, non détachable)

CHF

KRF100590	Argent	104
KRF100591	Rouge	104
KRF100592	Bleu	104

Sélection de couleur pour autocollants «Krypton» et «SOPUR» (4)

CHF

KRF100550	Noir	–
KRF100551	Argent	–
KRF100552	Orange	–
KRF100553	Rouge	–
KRF100554	Bleu	–

Sélection de couleur pour roue 24" poids léger (5)

CHF

KRF100336	Orange anodisé	149
KRF100337	Bleu anodisé	149
KRF100338	Rouge anodisé	149

(1) Remarque: Les couleurs de châssis thermolaquées diffèrent des couleurs anodisées.

(2) Uniq. avec KRR070203, mains courantes, alu, thermolaqué, couleur

(3) Vernis des tubes châssis, supports d'axe, axes et dossier carbone en option toujours transparent, très brillant

(4) Aucun choix possible, si décor de châssis «Flying Pixels» sélectionné

(5) Uniquement avec KRR070003 «roue d'entraînement, poids léger» 24"

Commentaires pour B4M (veuillez demander un devis; les délais de livraison peuvent diverger)



KRYPTON F

CHF

Prix de base	4'960
Total des suppléments (veuillez additionner les suppléments et inscrire la somme à droite)	
Emballage et participation aux frais d'expédition	50
Prix hors TVA	
TVA 8.1%	
Prix T.T.C.	

Date

Signature

Jour

Mois

Année



Sunrise Medical SA

Erlenauweg 17
 3110 Münsingen
 Fon 031 958 3838
 cs@sunrisemedical.ch
 www.SunriseMedical.ch

Veillez respecter la procédure de mesure:

Forts de notre expérience pratique depuis de longues années, nous recommandons la procédure de mesure suivante. Dans certains cas, il est possible de s'en écarter.

Largeur d'assise (LA):

- a) Sur l'utilisateur: Laisser un espace d'une paume de main à la verticale entre le bassin et la partie latérale (ensemble environ 10 - 20 mm).
- b) Au fauteuil: Mesuré du bord extérieur tube de l'assise au bord extérieur tube de l'assise.

Profondeur d'assise (PA):

- a) Sur l'utilisateur: Pour position assise 90°: Du dossier jusqu'au creux du genou moins 2 - 3 doigts (environ 30 - 60 mm). Attention en cas d'habillage adaptable.
- b) Au fauteuil: Du tube du dossier jusqu'au bord avant de la toile d'assise.

Hauteur avant de l'assise:

- a) Sur l'utilisateur: Pour position assise 90°: Du creux du genou jusqu'au sol.
- b) Au fauteuil: du tube avant de l'assise jusqu'au sol (au moins 30 mm plus long que la mesure utilisateur). Veuillez ne pas oublier la hauteur du coussin d'assise.

Hauteur arrière de l'assise:

Au fauteuil: Du tube d'assise arrière (au niveau du dos) jusqu'au sol.

Remarque: La différence maximale possible entre la hauteur avant et arrière de l'assise est de 110 mm.

Hauteur dos:

- a) Sur l'utilisateur: De l'assise jusqu'à un doigt (10 - 20 mm) en-dessous de l'omoplate.
- b) Au fauteuil: Du tube arrière de l'assise jusqu'au bord supérieur de la toile de dossier.

Attention: La hauteur du dossier dépend aussi du degré du handicap.

Angle du dossier:

Au fauteuil: 0° correspond à l'angle de 90° mesuré par rapport à l'assise. Angles négatifs < 90° et angles positifs > 90°.

Centre de gravité:

Au fauteuil: Faire tomber un fil d'aplomb du tube arrière de l'assise (au niveau du dos) et mesurer la distance par rapport au milieu du logement d'axe.

Données techniques

Poids à partir de 8.3 kg avec roues, poids de transport (sans roues): à partir de 5.8 kg

Largeur totale:	Largeur avec:	Roues 24"		Roues 25"	
		Carrossage 0°:	LA + 170 mm	LA + 170 mm	LA + 170 mm
Hauteur totale:	975 mm	Carrossage 3°:	LA + 230 mm	LA + 240 mm	LA + 240 mm
Longueur totale:	930 mm	Carrossage 6°:	LA + 290 mm	LA + 300 mm	LA + 300 mm

Toute modification de la configuration peut changer la hauteur d'assise. Tolérances de ± 10 mm dues à la fabrication.

Krypton F n'est pas homologué pour l'utilisation avec un Handbike ou des appareils de traction.

Poids

Nous souhaitons être le plus transparent quant au poids du Krypton F. C'est pourquoi nous vous montrons ci-après comment se présente la version 8.3 kg du Krypton F et comment trouver la configuration individuelle la plus légère sur la fiche de commande.

Krypton F: configuration 8.3 kg Poids de transport: 5.8 kg

Châssis: châssis haut, 88°, rétrécissement 10 mm.
Largeur d'assise: 360 mm.
Profondeur d'assise: 400 mm.
Hauteur d'assise: avant 470 mm, arrière 420 mm.
Adaptateur d'axe, raccourci (KRF010412)
logement d'axe, poids léger (KRF070701)

Freins: frein compact, léger & EVO

Repose-pieds: repose-pieds Performance



Dossier: dossier carbone avec toile de dossier EXO superlight. Sans poignées de poussée.

Partie latérale: carbone, étroite

Roues arrière: roues Proton 24" avec mains courantes en aluminium (anodisé ou avec revêtement) et pneus Schwalbe One

Fourches de roues avant et roues avant: fourches de roue avant Carbotech 111 mm, roues avant 3"

(tolérances liées à la fabrication de maxi. $\pm 5\%$ sur toutes les indications de poids)

Guide poids léger pour la commande du Krypton F

Sunrise Medical propose une série d'options pour le Krypton F afin de répondre aux exigences de chaque utilisateur vis à vis de son fauteuil roulant. Mais un grand nombre de ces options rendent le fauteuil roulant nettement plus lourd. Pour cette raison, nous vous aidons lors de votre commande en signalant à chaque fois l'option la plus légère ainsi que les options augmentant le poids du fauteuil de plus de 500 g.

- (L) Indique à chaque fois l'option la plus légère pour chaque domaine de sélection.
- (+) Indique que cette option augmente le poids du fauteuil de plus de 500 g (comparé à l'option la plus légère).

Options poids léger pour le Krypton F


Ces options ont été conçues pour diminuer le poids sans réduire la fonctionnalité au quotidien, la longévité et le confort.



// **Adaptateur d'axe, raccourci (KRF010412):** coupé précisément à la hauteur d'assise souhaitée (réglage d'assise sera limité à +10 mm) (en moyenne -200 g comparé à l'adaptateur d'axe long, gain de poids en fonction de la hauteur d'assise)



// **EXO superlight (KRF030005):** variante poids léger de la toile de dossier EXO. Sangles de dossier tendables séparément, coupe plus large pour couvrir les tubes du dossier, poche d'insertion à l'arrière. (-160 g comparé à la toile de dossier EXO).



// **Logement d'axe, poids léger (KRF070701):** (uniquement carrossage 0°) (-260 g comparé au logement d'axe standard)

// **Tubes dossier carbone:** hauteur fixe, non réglable (-160 g comparé au tube dossier standard)

Dossier

Hauteur dossier (mm)	325	350	375	400	425	450	475
Larg. d'assise (mm) 320							
340							
360							
380							
400							
420							
440							
460							
480							
500							



- Le dossier se plie en avant à 90° même en cas de fauteuil roulant plié
- Combiné aux poignées de poussée pliantes, le dossier ne se plie pas entièrement à 90° vers l'avant en cas de fauteuil roulant plié
- Le dossier ne se plie pas en avant à 90° en cas de fauteuil roulant plié
- Le dossier se plie en avant à moins de 45° en cas de fauteuil roulant plié. Le dossier peut être plié à 90° en avant lorsque le fauteuil n'est pas plié.



// KRF030201 Poignées standard



// KRF030203 Poignées pliantes



// KRF030204 Poignées réglables en hauteur



// KRF030316 Toile dossier EXO (version EXO Evo)



// KRF030317 Toile dossier EXO PRO (version EXO Evo)



// KRF030005 Toile dossier EXO superlight (version EXO Evo)

Repose-pieds



// KRF050132 Repose-pieds, en continu, poids léger, carbone



// KRF050059 Repose-pieds, en continu, Performance, aluminium



// KRF050027 Repose-pieds, en continu, poids léger, carbone, pliage automatique



// KRF050127 Protection latérale, réglable, pour délimitation latérale du reposer-pieds

Accessoires châssis



// KRF090001 Barre de basculement



// KRF090004 Roulette de sécurité, pivotante



// KRF090010 Roulette de transit



// KRF090007 Roulette de sécurité, encliquetable



// KRF090010 Protection de châssis, matière plastique



// KRF070703 Logement d'axe, standard



// KRF070701 Logement d'axe, poids léger

Accoudoirs et parties latérales



// KRF040101 Partie latérale carbone, étroite



// KRF040104 Partie latérale carbone, protège-vêtements, protection contre le froid



// KRF040107 Partie latérale matière plastique, amovible



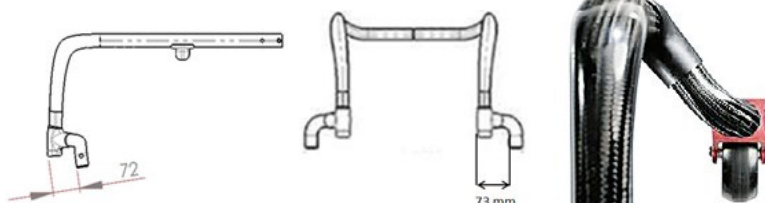
// KRF040117 Partie latérale tube accoudoir, aluminium, pivotant



// KRF040052 Partie latérale support central (330 mm)

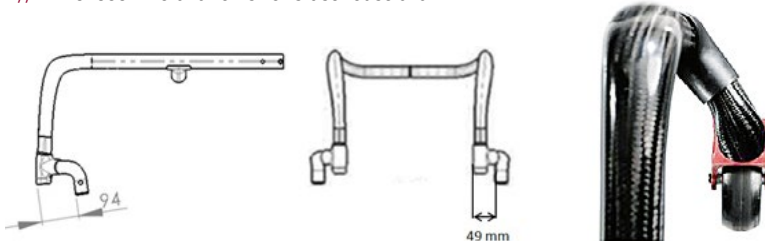
Châssis: position des roues avant

// KRR010301 Installation large des roues avant



Position des roues directrices plus large et orientée vers l'avant pour une résistance moindre au roulement et une plus grande stabilité frontale.

// KRR010302 Installation étroite des roues avant



Position des roues directrices plus étroite (-24 mm de chaque côté), orientée vers l'arrière (+22 mm) pour un fauteuil plus compact et une meilleure maniabilité. Une stabilité frontale moindre par rapport à l'installation large des roues.

Nous ne recommandons cette option qu'en combinaison avec un angle d'assise > 40 mm (différence entre hauteur d'assise avant et arrière) ou une profondeur d'assise supérieure à 420 mm.

Roues avant



// KRF080306 & KRF080306 Fourche roue avant Cabotecture 111 mm et roues avant, pneus pleins, souple, jante aluminium



// KRF080008 Fourche monobras, aluminium, rouge

Roues arrière et mains courantes



// KRF070001 Roue universelle



// KRF070002 Roue Design



// KRF070003 Roue poids léger



// KRF070004 Roue Proton



// KRF070212 Mains courantes Ellipse 3R



// KRF070208 Mains courantes Maxgrepp

Pneus



// KRF070101 Schwalbe Right Run



// KRF070107 Schwalbe One



// KRF070104 Schwalbe Marathon Plus Evolution



// KRF070102 Pneus increvables

Freins



// KRF060001 Frein standard



// KRF060002 Frein à débattement court



// KRF060023 Frein compact EVO



// KRF060024 Frein compact, poids léger

Accessoires



// KRF090000 Jeu d'outils



// KRF090024 Pompe à pied, haute pression



// KRF090025 Pompe manuelle




// KRF090026 Poche pour téléphone portable



// KRF090030 Sac à dos

Couleur du châssis



- // KRF100137 Transparent, très brillant
- // KRF100138 Transparent, mat
- // KRF100122 Noir, très brillant
- // KRF100123 Noir, mat
- // KRR100139 Carbone nature, sans revêtement (sans photo). Visuel similaire à «transparent, très brillant», peut présenter de légères rugosités ou un degré de brillance légèrement irrégulier.

Décor de châssis «Flying Pixel»



// KRF100590 Flying Pixel, argent



// KRF100591 Flying Pixel, rouge



// KRF100592 Flying Pixel, bleu

Sélection de couleur pour jante/moyeu 24" roue poids léger



// KRF100336 Orange anodisé



// KRF100337 Bleu anodisé



// KRF100338 Rouge anodisé