

# Q300E

Kompaktowy wózek, który  
nie ogranicza się do przygody.



Wózki elektryczne  
Serii Q



Q300 R



Q300 R Mini

To jest wyrób medyczny. Używaj go  
zgodnie z instrukcją używania lub etykietą.

# NIE REDUKUJ ROZMIARU NA PRZYGODĘ, PONIEWAŻ POTRZEBUJESZ KOMPAKTOWEGO WÓZKA.

Dlatego w przypadku Q300 R nie oczekuje się tego. W pomieszczeniach jest bardzo zwrotny — bardzo wąski i zwinny w najbardziej zatłoczonych sytuacjach. Wyjedź jednak na zewnątrz, a przekonasz się, że oferuje niesamowitą przyczepność, technologię i osiągi jazdy, które mogą konkurować ze znacznie większymi wózkami.

Nasza konstrukcja tylnego koła robi różnicę. Skrupulatnie przetestowana i dopracowana podstawa, która zapewnia idealną równowagę między stabilnością a rozmiarem. Jest to również podstawa, która może ustawić Twoją wagę, aby zmaksymalizować przyczepność i podbić duże, szerokie i otwarte przestrzenie. Wolisz zwinność w pomieszczeniach od wydajności? Wybierz Q300 R Mini i ciesz się smuklejszą podstawą 550 mm i 12-calowymi kołami napędowymi, aby pokonywać najciaśniejsze zakręty i manewry.

Niezależnie od tego, który wybierzesz, jego wyrafinowany system siedzisk SEDEO LITE zapewnia takie samo wsparcie kliniczne w najtrudniejszych warunkach. Q300 R, dostępny jest z wieloma opcjami elektrycznymi siedziska i rzucającymi się w oczy osłonami oraz ośniewającymi kolorami, wygląda (i czuje się) niesamowicie wewnątrz i na zewnątrz.



Zeskanuj kod QR za pomocą aparatu w telefonie, aby obejrzeć wideo.



WSZECHSTRONNA WYDAJNOŚĆ

# MYŚLAŁEŚ, ŻE WSZYSTKIE WÓZKI Z NAPĘDEM NA TYLNE KOŁA JEŹDŹĄ TAK SAMO? POMYŚL JESZCZE RAZ.

Weź Q300 R na przejażdżkę, a zauważysz różnicę. Sposób, w jaki trzyma się podłoża, znakomita obsługa, oraz w jaki sposób osiąga to, czego inni nie mogą?

To wszystko dzięki zoptymalizowanej podstawie Q300 R. Starannie testując i udoskonalając setki precyzyjnych wymiarów szerokości, długości, kąt i pozycji siedziska, znaleźliśmy najmniejszą podstawową geometrię bez uszczerbku dla stabilności i przyczepności.

Ponieważ Q300 R jest tak stabilny, może również obsługiwać szerszy zakres regulacji środka ciężkości. Tak więc pozycję siedzenia można przesunąć bardziej do przodu lub do tyłu, aby lepiej zrównoważyć wagę oraz zwiększyć przyczepność i wydajność jazdy. Dodatkowo otrzymujesz kompaktowy wózek, które równie dobrze sprawdza się w pomieszczeniach!



Q300 R



Q300 R MINI

WYDAJNOŚĆ NA ZEWNĄTRZ

## ZAJMIJ SIĘ LEPSZĄ PRZYCZEPNOŚCIĄ.

Dzięki precyzyjnej podstawie, która jest nastawiona na osiągi na zewnątrz, Q300 R ma pełną przyczepność i osiągi podczas jazdy, których potrzebujesz, aby poradzić sobie w ruchliwym centrum miasta lub poza utartymi szlakami.




### WSPINANIE SIĘ PO KRAWĘŻNIKACH

Nie widać krawężnika? Na szczęście Q300 R z funkcją pokonywania krawężników w stylu buta może płynnie pokonywać krawężniki do **100 mm**. Teraz możesz pożegnać się z długą drogą dookoła.



### KOŁA NAPĘDOWE 14"

Szukasz czystej wydajności na zewnątrz? 14-calowe koła napędowe zapewniają lepszą przyczepność i stabilność w najtrudniejszym terenie. Utrzymają również Twój Q300 R w kompaktowej szerokości 580 mm.



## 32 km

ZASIĘG

Zasilany (opcjonalnymi) mocnymi akumulatorami **63 Ah**, dotrzesz wszędzie, gdzie chcesz, bez konieczności pośpiechu powrotu z zasięgiem do **32 km (20 mil)**.



### **BĄDŹ NA BIEŻĄCO DZIĘKI ŻYROSKOPOWEJ KONTROLI TRAKCJI**

Ponieważ jest mniej kół samonastawnych, które obracają się z powrotem w odpowiednim kierunku podczas skręcania, Q300 R w naturalny sposób jedzie po linii prostej przy wyższych prędkościach i szybciej pokonuje teren bez nadsterowności. Ale kiedy napotkasz nierówną powierzchnię, opcjonalny układ żyroskopowej kontroli trakcji automatycznie wprowadzi częste korekty układu kierowniczego, aby utrzymać Cię w linii prostej — jest to korzystne, jeśli używasz specjalnych elementów sterujących lub masz słabą koordynację rąk.

### **TYLNE ZAWIESZENIE**

Zapewniając dynamiczną amortyzację podczas jazdy po wyboistym lub nierównym terenie, tylne zawieszenie Q300 R zmniejsza ilość wstrząsów i wibracji przenoszonych przez wózek. Możesz więc usiąść wygodnie i cieszyć się miękką i płynną jazdą.



ZWROTNOŚĆ W POMIĘSZCZENIACH

# W DOMU, W ŚRODKU I NA ZEWNĄTRZ.

Od ciasnych korytarzy, ruchliwych biur po małe domy, wąska podstawa Q300 R o wysokości 580 mm poradzi sobie ze wszystkim. Dzięki doskonałemu prowadzeniu i intuicyjnemu napędowi na tylne koła, manewrowanie nim będzie niezwykle łatwe.

## 430 mm

WYSOKOŚĆ SIEDZISKA OD PODŁOGI

Dojeżdżaj wygodnie do stołu lub podczas wjeżdżania wózkem do pojazdu przystosowanego do wózków dzięki wyjątkowo niskiej wysokości siedziska do podłogi Q300 R, która zaczyna się od 430 mm (17 cali).



580 mm  
BASE WIDTH

## 1800 mm

PROMIEŃ SKRĘTU

## 1100 mm

DŁUGOŚĆ PODSTAWY

Wyjątkowo krótki Q300 R mieści się w najmniejszych przestrzeniach, więc nie musisz się już martwić, że zajmiesz zbyt dużo miejsca z tyłu.

ZYSKAJ JESZCZE WIĘKSZĄ KOMPAKTOWOŚĆ DZIĘKI

# Q300R Mini

Szukasz lepszej zwrotności? Wyposażony standardowo w 12-calowe koła napędowe i mocowany centralnie podnóżek, ultra-wąska podstawa Q300 R Mini o szerokości 550 mm dotrze tam, gdzie inni nie mogą. Ponadto jest wystarczająco lekki (od 124 kg z akumulatorami 50 Ah), aby był kompatybilny z większością podnośników podłogowych.

**550 mm**

BASE WIDTH

**1700 mm**

PROMIĘŃ SKRĘTU

**1060 mm**

DŁUGOŚĆ PODSTAWY

Zbliż się dzięki centralnie mocowanemu podnóżkowi

Dzięki centralnie mocowanemu podnóżkowi nie tylko możesz zbliżyć się do obiektów (takich jak stoły lub lamy do serwowania), ale także przejechać najciaśniejsze zakręty!

## OPCJE ELEKTRYCZNE

# SEDEO LITE, NAJLEPSZE MIEJSCE W DOMU.

Łącząc regulowane i konfigurowalne siedzisko z najszerszym wyborem opcji podparcia i pozycjonowania, SEDEO LITE zapewnia średnie do wysokiego wsparcia klinicznego, które zostało zaprojektowane tak, aby można je było dostosować do zmieniających się potrzeb (a wszystko to za pomocą jednego narzędzia).



### Zintegrowana szyna siedziska

Zintegrowana szyna siedziska oferuje wiele możliwości montażu elementów pozycjonujących, takich jak boczne podparcie klatki piersiowej, ud i kolan. Wszystko, co musisz zrobić, to przymocować i wsunąć na miejsce.



### Uniwersalny zagłówek

Kompatybilny z zagłówkami SEDEO i WHITMYER, ten uchwyt pomoże zaspokoić szereg potrzeb w zakresie podparcia głowy (od podstawowego do



### Kompensujące długość, odchylane podnóżki

Regulowana długość, aby uzyskać najlepsze dopasowanie, te podnóżki odchylają się, aby ułatwić przesiadanie. Dostępny również jako wersja podnoszona i montowana centralnie.



# ELASTYCZNA PODUSZKA OPARCIA SEDEO PRO

Zmień na tę wyjątkową poduszkę oparcia, która łączy regulowane, pełne tylne i boczne podparcie tułowia z najwyższym poziomem zanurzenia, który trzeba poczuć, aby w to uwierzyć!

## DOPASOWUJE SIĘ DO KRĘGOSŁUPA

Zamiast sztywnej podstawy, elastyczna poduszka pod plecy ma 8 regulowanych pasków, które owijają się wokół pleców. Tam, gdzie inne oparcia mają ograniczony kontakt z kręgosłupem, warstwa elastycznej poduszki oparcia z miękkiej pianki dopasowuje się do Ciebie, zapewniając pełny kontakt, wygodę i stabilność.



Jest tak wciągająca, że nawet osoby z umiarkowaną lub ciężką postawą kifotyczną mogą siedzieć znacznie bardziej wyprostowane bez poświęcania komfortu.



## Czy masz określone wymagania dotyczące siedziska?


SEDEO LITE jest również kompatybilny z oparciami JAY J3. Nadaje się do średnich i wysokich potrzeb pozycjonowania, Oparcia JAY J3 oferuje najszerszy zakres rozmiarów, kształtów i opcji, aby precyzyjnie dopasować i dostosować siedzenie do Ciebie.



## OPCJE ELEKTRYCZNE

### Zeletkryfikuj Swój wózek elektryczny

Q300 R ma nie tylko DUŻĄ wydajność siedziska, ale jest również wyposażony w DUŻE funkcje, które zaspokoją Twoje potrzeby kliniczne i związane ze stylem życia.



#### ELEKTRYCZNE PRZECHYLENIE SIEDZISKA I WINDA

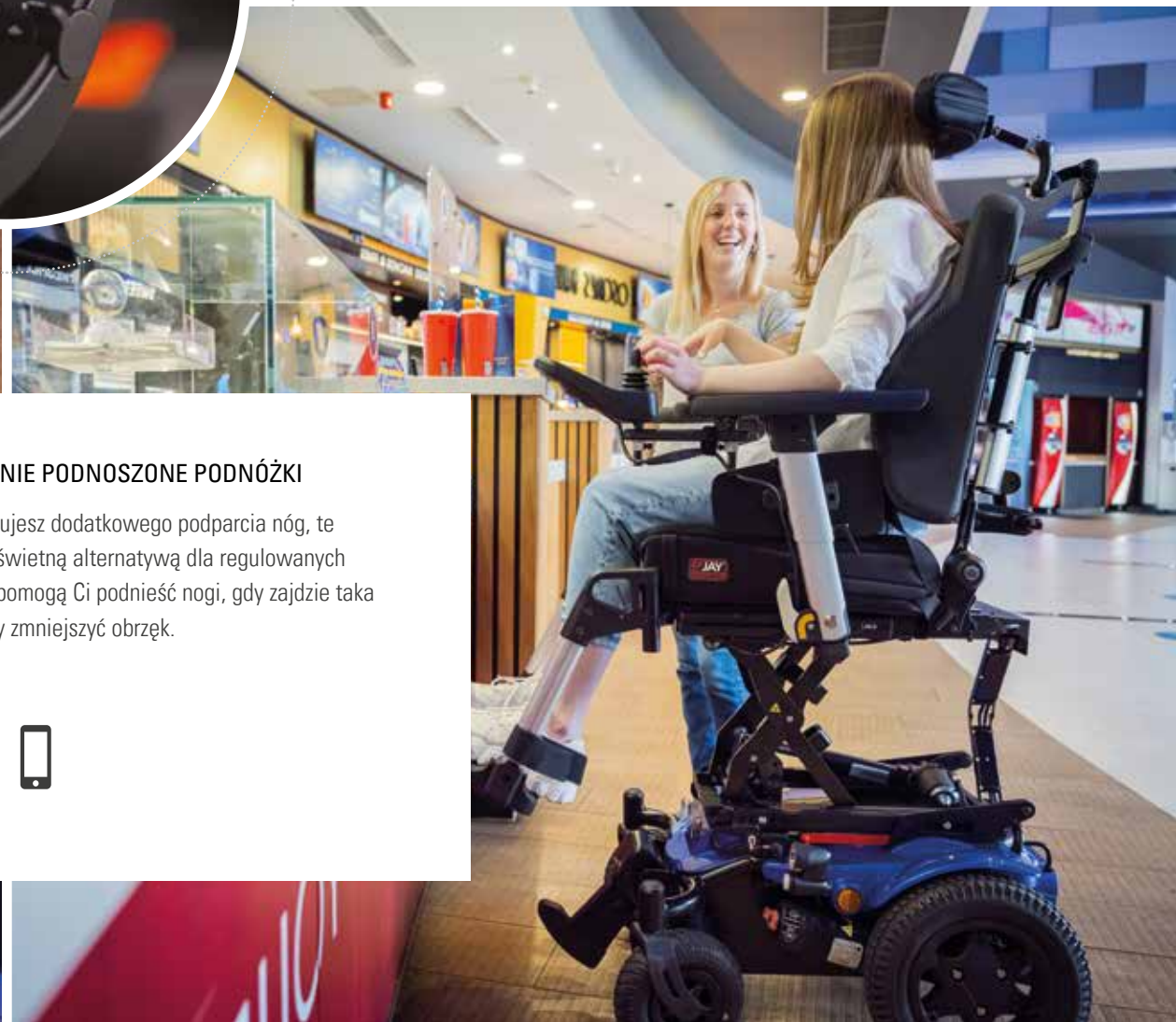
Osiągnij nowe wyżyny dzięki podniesieniu siedzenia o 300 mm i dosięgnij przedmiotów codziennego użytku, które w przeciwnym razie byłyby poza zasięgiem. Przenoszenie jest również łatwiejsze dzięki wyższej pozycji, z której można łatwiej wstać. Ponadto dzięki przechyleniu siedziska o 30° możesz wygodnie usiąść i cieszyć się większym relaksem i rozłożeniem nacisku.





## ZAAWANSOWANY JOYSTICK R-NET

Zmodernizuj elektronikę za pomocą tego dużego, łatwego do odczytania wyświetlacza HD i prostych w obsłudze przełączników łopatkowych. Wbudowana technologia Bluetooth i i-device umożliwia również łączenie się z urządzeniami inteligentnymi za pomocą Q300 R.



## ELEKTRYCZNIE ODCHYLENE OPARCIE 120°

Potrzebujesz zmniejszyć ciśnienie i ponownie rozłożyć wagę na siedzisku? Elektryczna regulacja pochylenia umożliwia regulację kąta nachylenia oparcia w podobny sposób, jak w przypadku siedzenia w samochodzie.



## ELEKTRYCZNIE PODNOSZONE PODNÓŻKI

Jeśli potrzebujesz dodatkowego podparcia nóg, te podnóżki są świetną alternatywą dla regulowanych manualnie i pomogą Ci podnieść nogi, gdy zajdzie taka potrzeba, aby zmniejszyć obrzęk.





C-ME

## PODNIĘŚ SIEDZISKO I JEDŹ Z C-ME

Niestety, życie nie jest zaprojektowane do wysokości twojego wózka. Właśnie dlatego C-Me pozwala na podniesienie siedziska do 300 mm i jazdę z prędkością do 4,5 km/h w tym samym czasie! Teraz możesz nadążyć za znajomymi na poziomie ich oczu i z prędkością chodu. Osiągnij wysokość, która była poza zasięgiem. I zawsze



### **AKTYWNE ZAWIESZENIE NAWET PO PODNIESIENIU SIEDZISKA**

Dzięki C-Me zawieszenie Twojego wózka pozostaje aktywne, nawet gdy siedzisko jest podniesione. Dzięki temu uzyskasz taką samą płynną i stabilną jazdę w różnych warunkach terenowych, niezależnie od poziomu ustawienia siedziska.



### PODNOŚ SIEDZISKO PODCZAS JAZDY ZA POMOCĄ PROGRAMOWALNEGO PRZYCISKU

Masz dość skomplikowanych ruchów joysticka lub konieczności zatrzymywania się, aby skorzystać z windy siedzenia? Dzięki naszym opatentowanym przypisywalnym przyciskom możesz przypisać C-Me do dowolnego przycisku, aby podnosić lub opuszczać w jednej prostej czynności. To takie proste, że możesz to zrobić nawet podczas jazdy!



Zeskanuj kod QR za pomocą aparatu w telefonie, aby obejrzeć wideo.

STYL

# WYBIERZ

Traktuj każdą ulicę jak wybieg z Q300 R i starannie dobraną gamą 5 kolorów osłon. Możesz nawet uzupełnić lub skontrastować swój wybór za pomocą 7 akcentów kolorystycznych. Zeskanuj poniższy kod QR, aby znaleźć idealną kombinację.



Zeskanuj kod QR aparatem w telefonie i już dziś zarezerwuj bezpłatną jazdę próbną.

NIEBIESKA

FIOLETOWA

ŻÓŁTA

CZERWONA

CZARNA

built4me

Chcesz coś wyjątkowego? Nasz zespół Built-4-Me może pomóc Ci stworzyć naprawdę spersonalizowany Q300 R, który będzie całkowicie wyjątkowy! Więcej informacji można uzyskać u przedstawiciela.

## AKCENTY KOLORYSTYCZNE



CZARNY



NIEBIESKI



ZIELONY



POMARAŃCZOWY



CZERWONY



SREBRNY



BIAŁY

# DANE TECHNICZNE

	Q300 R	Q300 R Mini
Szerokość siedziska	385 - 520 mm	385 - 520 mm
Głębokość siedziska	410 - 510 mm	410 - 510 mm
Wysokość siedziska	410 - 490 mm	410 - 490 mm
Wysokość oparcia	460 - 510 mm	460 - 510 mm
Długość podudzia	305 - 460 mm	305 - 460 mm
Elektryczne przechylenie siedziska	0 -30°	0 -30°
Szerokość cakowita	580 mm	550 mm
Długość całkowita	od 1100 mm	od 1060 mm
Promień skrętu	1800 mm	1700 mm
Maksymalny kąt podjazdu	6°	6°
Maksymalna wysokość krawężnika	100 mm	100 mm
Maksymalny zasięg (ISO 7176-4)	32 km	32 km
Waga produktu (z akumulatorami 50 Ah)	124 kg	124 kg
Maksymalna waga użytkownika	136 kg	136 kg
Koła napędowe	14"	12"
Koła samonastawne	8" / 9"	8" / 9"
Prędkość maksymalna	10 kph	10 kph
Akumulatory	50 / 55 / 63 Ah	50 / 55 / 63 Ah
Elektronika	VR2 / R-Net	VR2 / R-Net
Crash test	Tak - zatwierdzony do transportu przodem do kierunku jazdy w pojeździe (ISO 7176-19). Mocowanie: 4 punkty mocowania wózka z 2 podwójnymi pasami z tyłu i 2 pojedynczymi pasami z przodu. Zakotwiczone pasy bezpieczeństwa są niedozwolone. Łatwość dostępu i zwrotność w pojazdach zależy od rozmiaru wózka.	
Transport bez użytkownika	Zamocuj bezpiecznie wózek w pojeździe (np. samochodzie lub samolocie).	
Przeznaczenie i środowisko	Dla osób o ograniczonej sprawności ruchowej, do użytku wewnątrz i na zewnątrz. Typ wózka - klasa B	

Teraz, gdy przeczytałeś już wszystko o QUICKIE Q300 R,  
może umówisz się na bezpłatną demonstrację i przekonasz  
się sam?



Zeskanuj kod QR aparatem w telefonie i już  
dziś zarezerwuj bezpłatną jazdę próbną.

Producent:  
Sunrise Medical GmbH  
Kahlbachring 2-4, Germany  
D-69254 Malsch / Heidelberg  
Tel. +49 (0)7253 980-0

Sunrise Medical dba o Twoje bezpieczeństwo. Przeczytaj instrukcję obsługi, aby uzyskać instrukcje dotyczące bezpiecznej obsługi i konserwacji.

Zgodnie z naszą polityką ciągłego doskonalenia produktów Sunrise Medical zastrzega sobie prawo do wprowadzania zmian w dowolnym momencie i bez powiadomienia. Aby uzyskać najnowsze informacje, odwiedź stronę [www.sunrise-medical.pl](http://www.sunrise-medical.pl)

Osoby niedowidzące mogą zapoznać się z tym dokumentem w formacie PDF na stronie [www.sunrise-medical.pl](http://www.sunrise-medical.pl)



/ SunriseMedical



Sunrise Medical Poland Sp. z o.o.

ul. Elektronowa 6

94-103 Łódź

Tel.: +48 42 275 83 38

Fax: +48 42 209 36 67

E-Mail: [pl@sunrisemedical.pl](mailto:pl@sunrisemedical.pl)

[www.Sunrise-Medical.pl](http://www.Sunrise-Medical.pl)