

Q300[®] M Mini

SEDEO[®] PRO



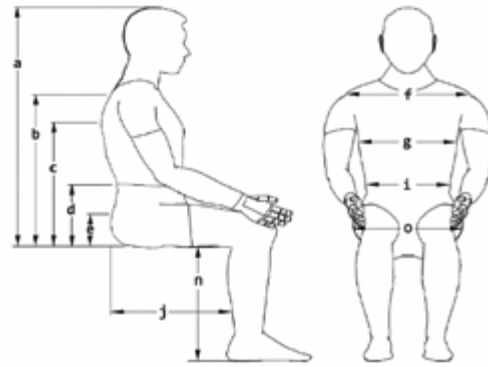
SCHEDA D'ORDINE

Qualora non venissero effettuate scelte nella scheda d'ordine verrà inviato il prodotto nella configurazione standard
 In fase di produzione alcune combinazioni di opzioni selezionate sulla scheda d'ordine potrebbero risultare NON possibili

FATTURARE A:			SPEDIRE A:		identico all'indirizzo di fatturazione
Ragione Sociale:			Ragione Sociale:		
Via:			Via:		
Città:			Città:		
Provincia / C.A.P.:			Provincia / C.A.P.:		
e-mail:			e-mail:		
Telefono:			Telefono:		
INFORMAZIONI SULL'ORDINE			PESO DELL'UTENTE		
Ordine	Preventivo	Built-4-Me [®]	Portata massima: 136 kg		
N° Ordine			Peso dell'utente: kg		
Art. No.: Q300 M MINI (versione da esterni)		Codice di repertorio: 2047761	Prezzo Base		Q300 M Mini
Data ordine: Giorno		Mese	(IVA 4% esclusa)		SEDEO PRO: 7.500,00 €
Anno					

MISURE DELL'UTENTE

a) Dall'apice del capo alla seduta	mm
b) Dall'apice della spalla alla seduta	mm
c) Dal cavo ascellare alla seduta	mm
d) Larghezza delle spalle	mm
e) Larghezza del tronco	mm
f) Attuale larghezza della seduta della carrozzina	mm
g) Attuale profondità della seduta	mm
n) Dal cavo popliteo a terra	mm



CARATTERISTICHE TECNICHE DELLA SEDUTA

Tutte le basi sono predisposte per la stazione di ancoraggio in auto DAHL		Tipologia della seduta	SEDEO PRO
Peso:	135 kg senza batterie	Regolazioni della seduta	Larghezza da 380 a 560 mm Profondità da 400 a 560 mm
	165 kg con batterie	Altezza dalla seduta a terra	Da 410 mm a 490 mm

CARATTERISTICHE TECNICHE DELLA BASE

Portata massima	136 kg	Ruote motrici	12"/13"/14" (Nere)
Larghezza della base	520 mm con ruote motrici da 12"	Ruote anteriori/posteriori	7" (Nere)
Diametro del cerchio di rotazione	1100 mm	Caricabatterie	220 V / 8 Ah
Centralina	VR2, centralina R-Net (optional)	Batterie	41 Ah o 56 Ah
Autonomia	Sino a 31 km	Colori dei dettagli	7 colori
Motori	2 Poli da 6/10 km/h o 4 Poli da 6 km/h	Colore del telaio	Nero
Spazio libero da terra	70 mm	Colori della cover	4 colori standard

BASE Q300 M MINI

€

QMP000074	Q300 M Mini (Base MWD)	STD
------------------	-------------------------------	------------

MOTORI

€

Base MWD		
QMP180013	Motori a 2 poli, 10 km/h	STD
QMP180010	Motori a 4 poli, 8 km/h	250,00

ASSETTO

€

QMP110009	Sistema di controllo della trazione GYRO SYSTEM	STD
------------------	--	------------

RUOTE MOTRICI 

€

QMP070084	Ruote motrici da 12" piene, Knobbly, nere	STD
QMP070065	Ruote motrici da 13" pneumatiche, Knobbly, nere	74,00
QMP070069	Ruote motrici da 13" piene, Knobbly, nere	74,00
QMP070034	Ruote motrici da 14" pneumatiche, Knobbly, nere	74,00
QMP070033	Ruote motrici da 14" piene, Knobbly, nere	74,00

RUOTE PIROETTANTI 

€

QMP080213	Ruote anteriori e posteriori da 7" piene, nere	STD
------------------	---	------------

COLORI STANDARD DELLA COVER

€

QMP100576	Rosso	-
QMP100578	Blu	-
QMP100579	Bianco	-
QMP100577	Nero	STD

COLORI DEI DETTAGLI

€

QMP140005	Verde Mela	-
QMP140004	Nero	STD
QMP140006	Arancione	-
QMP140007	Grigio	-
QMP140002	Rosso	-
QMP140003	Blu	-
QMP140001	Bianco	-

LUCI E FRECCE 

€

QMP110201	Luci e frecce a LED	STD
------------------	----------------------------	------------

ALTEZZA DELLA SEDUTA

€

SH41	410 mm (solo con QMP130011 basculamento fisso, regolabile meccanicamente a 0°, 3°, 6°, 9°)	–
SH43	430 mm (non con QMP130012 basculamento elettronico da -5° a 25°)	STD
SH45	450 mm (non con QML130012 basculamento elettronico da -5° a 25°)	–
SH47	470 mm	–
SH49	490 mm (non con QML130012 basculamento elettronico da -5° a 25°)	–

BATTERIE E CARICABATTERIE

€

Batterie		
QMP160013	Batterie da 56 Ah al Gel	STD
QMP160006	Batterie da 41 Ah al Gel	–
Caricabatterie		
QMP160101	Caricabatterie automatico da 220 V / 8 A	STD
QMP160104	Caricabatterie automatico da 220 V / 10 A	53,00

SEDUTA**OPZIONI DELLA SEDUTA**

€

QMP130011	Basculamento fisso (regolabile meccanicamente a 0°, 3°, 6°, 9°)	–
QMP130004	Basculamento elettronico da 0° a 30° (1 attuatore)	STD
QMP130007	Basculamento elettronico da 0° a 50° (solo con QMP030147 schienale regolabile in inclinazione meccanicamente. Quando si sceglie l'elettronica R-Net è obbligatorio selezionare QMP110032 Modulo R-Net ISM-L) (1 attuatore)	630,00
QMP130012	Basculamento elettronico da -5° a 25° (solo con altezza della seduta di 470 mm)	–
QMP130009	Modulo combinato di basculamento (da 0° a 30°)/elevazione (300 mm) (non con altezza della seduta da terra di 410 mm) (2 attuatori)	1418,00
QMP130006	Modulo combinato di basculamento (da 0° a 50°)/elevazione (300 mm) (non con altezza della seduta da terra di 410 mm) (2 attuatori)	1670,00

C-Me (1)

€

QMP110034	Funzione C-Me abilitata (velocità massima con seduta elevata 4,5 Km/h)	–
QMP110035	Funzione C-Me disabilitata	STD

SEDUTA

TIPOLOGIA DI SCHIENALE

€

QMP030083	Schienale regolabile in inclinazione meccanicamente, da 90° a 120°	STD
QMP030084	Schienale reclinabile a regolazione manuale, da 90° a 130°, regolazione posizionata sotto il bracciolo destro (non dallo stesso lato del joystick)	315,00
QMP030085	Schienale reclinabile a regolazione manuale, da 90° a 130°, regolazione posizionata sotto il bracciolo sinistro (non dallo stesso lato del joystick)	315,00
QMP030086	Schienale reclinabile elettronicamente, da 90° a 130°	630,00
QMP030087	Schienale reclinabile elettronicamente, da 90° a 150° con movimento antiscivolamento di 100 mm	893,00
QMP030229	Schienale reclinabile elettronicamente, da 90° a 150° con movimento antiscivolamento di 100 mm e funzione relax (solo con QOP130006 modulo combinato basculamento da 0° a 50°/elevazione 300 mm)	893,00

OPZIONI DELLO SCHIENALE 

€

QMP030098	Schienale abbattibile e a sgancio rapido	124,00
-----------	--	--------

TIPOLOGIA DI IMBOTTITURA DELLO SCHIENALE

€

SEDEO PRO (vedi sezione A)

QMP030104	SEDEO PRO	STD
Interfaccia JAY J3 - selezionare interfaccia JAY QMP030055 (selezionare una delle 3 misure qui sotto e indicare il codice dello schienale)		
QMP030055	Senza imbottitura SEDEO PRO con interfaccia per schienale JAY J3	-200,00
Misure della larghezza dello schienale (determina la misura dell'interfaccia JAY)		
JAY030111	JAY J3 410 mm	-
JAY030112	JAY J3 460 mm	-
JAY030113	JAY J3 510 mm	-
	Schienale JAY a scelta (solo con interfaccia per schienali JAY QMP030055) (vedi sezione JAY nel nostro sito internet) Indicare codice:	vedi scheda JAY

A – SEDEO PRO - MISURE DELLO SCHIENALE

€

Larghezza dell'imbottitura dello schienale		ANNULLA SELEZIONE
BW38	380 mm, per larghezza di seduta effettiva di 380 mm	-
BW42	420 mm, per larghezza di seduta da 380 a 420 mm	STD
BW46	460 mm, per larghezza di seduta da 420 a 460 mm	-
BW50	500 mm, per larghezza di seduta da 460 a 500 mm	-
BW54	540 mm, per larghezza di seduta da 500 a 540 mm	-
BW56	560 mm, per larghezza di seduta da 520 a 560 mm	-
Altezza dell'imbottitura dello schienale		ANNULLA SELEZIONE
BH44	440 mm (schienale regolabile in altezza da 440 a 500 mm) (solo con imbottiture dello schienale: QMP030116 e QMP030117)	-
BH50	500 mm (schienale regolabile in altezza da 500 a 560 mm)	STD
BH56	560 mm (schienale regolabile in altezza da 560 a 620 mm)	-

A – SEDEO PRO - IMBOTTITURE DELLO SCHIENALE 

ANNULLA SELEZIONE

€

QMP030113	SEDEO PRO, Profiled, con fasce tensionabili	STD
QMP030114	SEDEO PRO, Deep Contour, Passive	315,00
QMP030115	SEDEO PRO, Flexible, Deep Contour, Passive, con fasce tensionabili	368,00
QMP030116	SEDEO PRO, Flexible, Deep Contour, Active, con fasce tensionabili	368,00
QMP030117	SEDEO PRO, Flexible, Extra Deep Contour, Active, con fasce tensionabili	473,00

SEDUTA

A – SEDEO PRO - FODERA DELL'IMBOTTITURA

ANNULLA
SELEZIONE

€

QMP030059	Fodera per incontinenza	–
QMP030108	Fodera Comfort	STD

A – SEDEO PRO - SUPPORTI LATERALI PER IL TRONCO (1) (ISO 18.09.39.148)

€

QMP030607	Supporto laterale per il tronco regolabile in altezza, swing away, imbottitura lunga Lunghezza 150 mm x Altezza 130 mm, destro	136,00
QMP030608	Supporto laterale per il tronco regolabile in altezza, swing away, imbottitura lunga Lunghezza 150 mm x Altezza 130 mm, sinistro	136,00

APPOGGIATESTA - IMBOTTITURE (ISO 18.09.39.027 comprende braccetto e imbottitura appoggiatesta) ANNULLA
SELEZIONE

€

NB: Selezionare sempre un'imbottitura appoggiatesta e un braccetto di montaggio

QMP030431	Imbottitura appoggiatesta SEDEO, small con fodera, lunghezza 240 mm x altezza 150 mm (non con braccetti della serie Whitmyer)	120,00
QMP030432	Imbottitura appoggiatesta SEDEO, Flexible, lunghezza 400 mm x altezza 110 mm (non con braccetti della serie Whitmyer)	137,00
	Imbottitura appoggiatesta Whitmyer a scelta (vedi sezione Whitmyer nel nostro sito internet) (solo con braccetti Whitmyer della sezione qui sotto) indicare il codice dell'imbottitura:	a partire da € 120,00

APPOGGIATESTA - BRACCETTI DI MONTAGGIO ANNULLA
SELEZIONE

€

NB: Selezionare un braccetto Whitmyer e la sua piastra di aggancio in caso volesse aggiungere un comando a capo nella sezione comandi alternativi

QMP030433	Braccetto multiregolabile per appoggiatesta SEDEO (non con imbottitura appoggiatesta Whitmyer)	244,00
QMP030434	Braccetto multiregolabile con levette, per appoggiatesta SEDEO (non con imbottitura appoggiatesta Whitmyer)	244,00
WHT030408	Braccetto Whitmyer LINX ² (non con imbottitura appoggiatesta SEDEO)	285,00
WHT030409	Braccetto Whitmyer AXYS (non con imbottitura appoggiatesta SEDEO)	244,00
WHT030411	Braccetto Whitmyer, COBRA XTRA ribaltabile all'indietro (non con imbottitura appoggiatesta SEDEO)	427,00

APPOGGIATESTA - PIASTRA DI AGGANCIO

ANNULLA
SELEZIONE

€

QMP030119	Piastra di aggancio dell'appoggiatesta montata sull'imbottitura dello schienale (solo con imbottiture dello schienale QMP030113, QMP030114)	–
QMP030120	Piastra di aggancio dell'appoggiatesta montata sul telaio dello schienale	STD

MANIGLIE DI SPINTA

€

QMP030204	Maniglie di spinta regolabili in altezza (non in combinazione con il comando per accompagnatore QMP110020 e QMP110021)	189,00
-----------	--	--------

ROTAIA LATERALE DELLA SEDUTA

€

QMP020085	Rotaia laterale della seduta, corta, per profondità da 400 a 520 mm	STD
QMP020069	Rotaia laterale della seduta, lunga, per profondità della seduta da 460 a 560 mm (non con larghezze di seduta 380 mm e 400 mm)	–

(1) Questa opzione potrebbe limitare il movimento dei braccioli ribaltabili

SEDUTA

CUSCINO

ANNULLA
SELEZIONE

€

SEDEO PRO (vedi sezione B)

QMP020027	Cuscino SEDEO PRO	STD
Senza cuscino		
(indicare sempre larghezza e profondità della seduta nella sezione B - CUSCINO SEDEO PRO - MISURE DELLA SEDUTA E DEL CUSCINO)		
QMP020110	Senza cuscino SEDEO PRO (per un cuscino JAY a scelta indicare codice JAY nella sezione indicata sotto)	- 120,00
	Cuscino JAY a scelta (solo con QMP020110) (vedi sezione JAY nel nostro sito internet) Indicare codice:	vedi scheda JAY
QMP020082	Senza cuscino SEDEO PRO con piastra rigida planare per la seduta, regolabile in profondità con blocco posteriore	- 50,00

B – CUSCINO SEDEO PRO - MISURE DELLA SEDUTA E DEL CUSCINO

€

Larghezza del cuscino e della seduta		ANNULLA SELEZIONE
SW38	380 mm, per larghezza di seduta effettiva di 380 mm	–
SW42	420 mm, per larghezza di seduta effettiva da 380 a 420 mm	STD
SW46	460 mm, per larghezza di seduta effettiva da 420 a 460 mm	–
SW50	500 mm, per larghezza di seduta effettiva da 460 a 500 mm	–
SW54	540 mm, per larghezza di seduta effettiva da 500 a 540 mm	–
SW56	560 mm, per larghezza di seduta effettiva da 520 a 560 mm	–
Profondità del cuscino e della seduta		ANNULLA SELEZIONE
SD40	400 mm (il cuscino ha una profondità reale di 460 mm, ma verrà posizionato sulla seduta per rispettare i 400 mm richiesti)	–
SD42	420 mm (il cuscino ha una profondità reale di 460 mm, ma verrà posizionato sulla seduta per rispettare i 420 mm richiesti)	–
SD44	440 mm (il cuscino ha una profondità reale di 460 mm, ma verrà posizionato sulla seduta per rispettare i 440 mm richiesti)	STD
SD46	460 mm (il cuscino ha una profondità reale di 500 mm, ma verrà posizionato sulla seduta per rispettare i 460 mm richiesti)	–
SD48	480 mm (il cuscino ha una profondità reale di 500 mm, ma verrà posizionato sulla seduta per rispettare i 480 mm richiesti)	–
SD50	500 mm (il cuscino ha una profondità reale di 500 mm)	–
SD52	520 mm (il cuscino ha una profondità reale di 560 mm, ma verrà posizionato sulla seduta per rispettare i 520 mm richiesti)	–
SD54	540 mm (il cuscino ha una profondità reale di 560 mm, ma verrà posizionato sulla seduta per rispettare i 540 mm richiesti)	–
SD56	560 mm (il cuscino ha una profondità reale di 560 mm)	–

B – CUSCINO SEDEO ANNULLA
SELEZIONE

€

QMP020073	SEDEO Profiled, altezza del cuscino 70 mm	STD
QMP020075	SEDEO Support, altezza del cuscino 90 mm	389,00
QMP020076	SEDEO Memory Support, altezza del cuscino 90 mm	457,00
QMP020078	SEDEO Stabilizer, Altezza del cuscino 90 mm	263,00

B – SEDEO - FODERA DEL CUSCINO

ANNULLA
SELEZIONE

€

QMP020518	Fodera per incontinenza	–
QMP020080	Fodera Comfort	STD

SEDUTA

SUPPORTI DELLA SEDUTA

€

QMP020342	Supporto laterale swing away per il ginocchio, lunghezza 120 mm x altezza 120 mm, destro (non con QMP050015, QMP050016 e QMP050017, QMP050080, QMP090122)	95,00
QMP020341	Supporto laterale swing away per il ginocchio, lunghezza 120 mm x altezza 120 mm, sinistro (non con QMP050015, QMP050016 e QMP050017, QMP050080, QMP090122)	95,00
QMP020113	Supporto laterale swing away per la coscia, lunghezza 120 mm x altezza 120 mm, destro (non con altezza della seduta di 415 mm, non con QMP040035)	95,00
QMP020114	Supporto laterale swing away per la coscia, lunghezza 120 mm x altezza 120 mm, sinistro (non con altezza della seduta di 415 mm, non con QMP040035)	95,00
QMP020121	Supporto laterale swing away per la coscia, lunghezza 180 mm x altezza 120 mm, destro (non con altezza della seduta di 415 mm, non con QMP040035)	100,00
QMP020122	Supporto laterale swing away per la coscia, lunghezza 180 mm x altezza 120 mm, sinistro (non con altezza della seduta di 415 mm, non con QMP040035)	100,00

SEDUTA

TIPOLOGIE DEI BRACCIOLI 

€

QMP040019	Braccioli abbattibili posteriormente applicati alla seduta (non con altezza della seduta di 410 e 430 mm) (selezionare la spondina laterale)	95,00
QMP040021	Braccioli estraibili (non con altezza della seduta di 410 e 430 mm) (selezionare la spondina laterale)	79,00
QMP040123	Braccioli ribaltabili autolivellanti, applicati allo schienale (1)	STD
QMP040070	Braccioli reclinabili, multiregolabili e ribaltabili	350,00

IMBOTTITURE DEI BRACCIOLI 

€

QMP040023	Imbottitura in schiuma morbida, lunghezza 300 mm, destra	STD
QMP040024	Imbottitura in schiuma morbida, lunghezza 300 mm, sinistra	STD
QMP040025	Imbottitura in schiuma morbida, lunghezza 400 mm, destra	–
QMP040026	Imbottitura in schiuma morbida, lunghezza 400 mm, sinistra	–
QMP040027	Imbottitura in schiuma morbida, lunghezza 450 mm, destra (con braccioli ribaltabili QMP040019 la larghezza della seduta aumenta di 20 mm)	–
QMP040028	Imbottitura in schiuma morbida, lunghezza 450 mm, sinistra (con braccioli ribaltabili QMP040019 la larghezza della seduta aumenta di 20 mm)	–
QMP040204	Imbottitura Comfort, lunghezza 400 mm, destra	84,00
QMP040203	Imbottitura Comfort, lunghezza 400 mm, sinistra	84,00

Imbottiture da emiplegico

QMP040031	Imbottitura da emiplegico imbottita, destra (non con QMP110052, QMP090040, QMP090046, QMP090110)	189,00
QMP040032	Imbottitura da emiplegico imbottita, sinistra (non con QMP110053, QMP090040, QMP090046, QMP090118)	189,00

SPONDINE

ANNULLA SELEZIONE

€

QMP040033	Spondine planari (non con QMP040123 Braccioli ribaltabili)	–
QMP040034	Spondine imbottite (la larghezza della seduta si riduce di 20 mm; non con QMP040123)	48,00
QMP040035	Spondine imbottite a cuneo (la larghezza della seduta si riduce di 80 mm; solo con QMP040021)	168,00
QMP040036	Spondine montate sulla rotaia laterale della seduta (solo con QMP040123)	STD

PEDANA UNICA CENTRALE 

€

QMP050086	Pedana unica centrale regolabile meccanicamente, ribaltabile all'indietro (in combinazione con il modulo combinato basculamento/elevazione selezionare QMP050087 o QMP050092)	–
-----------	---	---

Imbottiture per pedana unica centrale

ANNULLA SELEZIONE

QMP050087	Imbottitura unica per i polpacci	–
QMP050092	Imbottiture separate per i polpacci	–

(1) Non possono essere selezionati quando la configurazione della carrozzina elettronica comprende entrambe le seguenti opzioni: QMP030083 Schienale regolabile in inclinazione meccanicamente da 90° a 120° e QMP110116 Modulo R-Net OMNI2 con Bluetooth e IR integrati.


PEDANA UNICA CENTRALE ELETTRONICA ANNULLA
SELEZIONE

€

QMP050076	Pedana unica centrale elettronica regolabile in angolazione da 90° a 180°, estensione di 175 mm in lunghezza (2 attuatori) (selezionare gli appoggiapiedi e le imbottiture per i polpacci QMP050092)	998,00
QMP050071	Pedana unica centrale elettronica con sensore di blocco della carrozzina sotto al piatto pedana, regolabile in angolazione da 90° a 180°, estensione di 175 mm in lunghezza (non disponibile con elettronica VR2, è obbligatorio selezionare modulo R-Net ISM-L QMP110032) (selezionare gli appoggiapiedi e le imbottiture per i polpacci QMP050092)	1050,00
Appoggiapiedi (selezionare sempre gli appoggiapiedi)		ANNULLA SELEZIONE
QMP050072	Appoggiapiedi separati, regolabili in altezza e in angolazione, lunghezza 260 mm x larghezza 150 mm	–
QMP050073	Appoggiapiedi separati, regolabili in altezza e in angolazione, Large, lunghezza 310 mm x larghezza 170 mm	–
Imbottiture per pedana unica centrale elettronica		
QMP050092	Imbottiture separate per i polpacci	–

SEDEO PRO - PEDANE SWING AWAY 

€

QMP050015	Pedane a 70°, swing away (selezionare sempre la fascia fermapolpacci QMP050085)	STD
QMP050016	Pedane elevabili manualmente, swing away (selezionare sempre le imbottiture per i polpacci desiderate)	578,00
QMP050017	Pedane elevabili elettronicamente, swing away (selezionare sempre le imbottiture per i polpacci desiderate) (lunghezza dalla seduta alla pedana: minima 370 mm, massima 530 mm)	1103,00
QMP050183	Pedane corte elevabili elettronicamente (lunghezza minima 300 mm) (selezionare sempre le imbottiture per i polpacci)	1103,00
Appoggiapiedi (selezionare sempre gli appoggiapiedi)		
QMP050088	Appoggiapiedi per larghezza di seduta da 385 a 400 mm	–
QMP050089	Appoggiapiedi per larghezza di seduta da 420 a 460 mm	–
QMP050090	Appoggiapiedi per larghezza di seduta da 480 a 520 mm	–
QMP050091	Appoggiapiedi per larghezza di seduta da 540 a 560 mm	–
QMP050081	Appoggiapiedi uniti (selezionare anche uno dei codici degli appoggiapiedi qui sopra) (solo con QMP040015)	74,00
Opzioni di posizionamento 		
QMP050082	Supporti per i polpacci regolabili in profondità	–
QMP050083	Supporti imbottiti per i polpacci regolabili in profondità	132,00
QMP050084	Cinturini fermatallone	32,00
QMP050085	Fascia fermapolpacci (solo con QMP050015)	STD
QMP050200	Supporti imbottiti per le ginocchia	84,00
Supporti per amputati (opzione extra oltre alla scelta delle pedane swing away)		
QMP050142	Supporto per amputato, destro	205,00
QMP050143	Supporto per amputato, sinistro	205,00
QMP050013	Supporto imbottito per amputato, sinistro	205,00
QMP050014	Supporto imbottito per amputato, sinistro	205,00

ELEMENTI PER IL POSIZIONAMENTO E ACCESSORI

€

QMP090128	Cinghia pelvica con fibbia tipo macchina, lunghezza 1700 mm x altezza 50 mm	STD
QMP090129	Cinghia pelvica con fibbia tipo macchina, lunghezza 2700 mm x altezza 50 mm	–
	Cintura pelvica JAY a scelta (vedi sezione Elementi per il posizionamento JAY nel nostro sito internet) Indicare codice:	vedi scheda JAY
QMP090110	Specchietto retrovisore, destro (non in combinazione con il montaggio dallo stesso lato di QMP090040 o QMP090046)	53,00
QMP090118	Specchietto retrovisore, sinistro (non in combinazione con il montaggio dallo stesso lato di QMP090040 o QMP090046)	53,00
QMP090009	Porta stampelle (non con QMP030086, QMP030087)	84,00
QMP090119	Agganci per zaino applicati sui tubolari dello schienale (non con QMP030086, QMP030087)	37,00
QMP090120	Borsa applicata al bracciolo (non con QMP040123)	95,00
QMP090122	Barra di trasferimento (non con QMP020342/QMP020341, QMP050015/QMP050017, QMP050080)	263,00
QMP030605	Cuneo divaricatore (non con pedana unica centrale elettronica)	79,00
Tavolino (montato dalla parte opposta del joystick)		
QMP090040	Tavolino swing away	189,00
QMP090046	Tavolino swing away per emiplegico (non con accessori per il tavolino: QMP090126)	163,00
Accessori per il tavolino		
QMP090126	Bordi rialzati in tessuto acrilico	100,00

JOYSTICK R-NET  ANNULLA SELEZIONE €

QMP110017	Joystick, R-Net, LCD a colori	STD
QMP110018	Joystick, R-Net, LCD a colori, Heavy Duty	–
QMP110023	Joystick, R-Net LCD ADVANCE a colori, include IR e Bluetooth	900,00
QML110019	Senza Joystick R-Net (solo in combinazione con Modulo R-Net OMNI2 e comando speciale)	-700,00

BRACCETTO DI FISSAGGIO DEL JOYSTICK  €

QMP110050	Fisso	–
QMP110082	Swing away (retraibile solo verso l'esterno)	–
QMP110056	Swing away (retraibile verso l'interno e l'esterno) (non con QMP040022 braccioli estraibili)	STD

POSIZIONE DEL JOYSTICK €

QMP110052	Destra	STD
QMP110053	Sinistra	–

LINGUA DEL DISPLAY R-NET €

QMP119005	Italiano	STD
------------------	-----------------	------------

IMPUGNATURE DEL JOYSTICK (Opzionali) ANNULLA SELEZIONE €

QMP090505	Impugnatura a palla da golf, diametro 42 mm	32,00
QMP090506	Impugnatura T-Bar, diametro 82 mm	32,00
QMP090507	Impugnatura soft ball, diametro 70 mm	32,00
QMP090508	Impugnatura a palla, diametro 35 mm	32,00
QMP090045	Impugnatura Allround a palla, diametro 48 mm	32,00
QMP090509	Impugnatura con incavo per mento, diametro 37 mm	32,00
QMP090512	Impugnatura a leva lunga	32,00
QMP090511	Impugnatura a fungo, diametro 45 mm	32,00

COMANDI E JOYSTICK**CENTRALINA R-NET** €

QMP110004	Centralina R-Net da 120 A	STD
------------------	----------------------------------	------------

MODULI DI CONTROLLO R-NET PER SEDUTA E LUCI €

QMP110032	Modulo R-Net ISM-L	STD
------------------	---------------------------	------------

COMANDI PER ACCOMPAGNATORE  ANNULLA SELEZIONE €

QMP110021	Comando aggiuntivo per accompagnatore, montato dietro allo schienale	420,00
QMP110020	Joystick R-Net montato come comando per accompagnatore (selezionare il joystick R-Net nell'apposita sezione)	158,00

Posizione di montaggio del comando per accompagnatore

QMP110025	Destra	–
QMP110026	Sinistra	–

COMANDI DI GUIDA MONTATI SUL TAVOLINO 

€

QMP110143	Comando R-Net LCD montato centralmente su tavolino swing away (ISO 12.24.03.154)	1617,00
Posizione di montaggio del tavolino		
QMP110080	Sinistra	–
QMP110081	Destra	–

SWITCH BOX CTRL5 

€

QMP110043	Switch Box Ctrl5 a interruttori con funzioni assegnabili	683,00
Posizione di montaggio		
QMP110180	Dietro al joystick (non in combinazione con QMP110056)	–
QMP110181	Dalla parte opposta del joystick	–
Switch Box Ctrl5 - Tipologia		
QMP110175	A pulsanti	–
QMP110176	A levette	–

COMANDI ALTERNATIVI**MODULO R-NET OMNI2** (necessario con comandi speciali) ANNULLA
SELEZIONE

€

NB: l'OMNI2 ha uno schermo remoto VGA a colori, un box separato con ingressi USB, casse speaker, ingressi per input device, Bluetooth e infrarossi.

Non può essere selezionato quando la configurazione della carrozzina elettronica comprende: QMP040039 Braccioli ribaltabili o QMP040123 Braccioli ribaltabili autolivellanti abbinati a QMP030147 Schienale regolabile in inclinazione meccanicamente.

QMP110116	Modulo R-Net OMNI2 con Bluetooth e IR integrati (include interfaccia per i comandi speciali)	1000,00
QMP110117	Modulo R-Net OMNI2 programmato in modalità scansione, Bluetooth e IR integrati (include interfaccia per i comandi speciali)	1000,00

OMNI2 - MONTAGGIOANNULLA
SELEZIONE

€

Se si utilizza un joystick R-Net applicato al bracciolo è necessario posizionare l'OMNI2 dalla parte opposta

QMP110119	OMNI2, montaggio su braccetto fisso, a destra	–
QMP110120	OMNI2, montaggio su braccetto fisso, a sinistra	–
QMP110123	OMNI2, montaggio su braccetto swing away, a destra (non in combinazione con QMP090110)	–
QMP110124	OMNI2, montaggio su braccetto swing away, a sinistra (non in combinazione con QMP090118)	–

COMANDI ALTERNATIVI PER ARTO SUPERIORE

Comandi				ANNULLA SELEZIONE	
QMP110301	Joystick MicroGuide (dinamico) (Switch-It)	2342,00	QMP110302	Joystick MicroPilot (isometrico) (Switch-It)	3045,00
QMP110309	Joystick Allround (Movis) (OMNI2 non richiesto - non gestisce luci e frecce)	2289,00	QMP110306	Joystick Allround (Movis)	2205,00



// QMP110470 // QMP110301



// QMP110471 // QMP110302



// QMP110306 & QMP110309

Montaggio comandi per arto superiore

€

QMP110342	Montaggio sullo Space Disk (appoggio palmare) con il sistema Link-It (solo per joystick Micro Series)	284,00
Sistema di montaggio		
QMP110350	Sistema Link-It fissato al bracciolo	147,00
QMP110353	Sistema Link-It fissato al braccetto swing away	195,00
Posizione di montaggio		
QMP110362	A destra	–
QMP110361	A sinistra	–



Montaggio Space Disk Link-it



Montaggio al bracciolo swing away

COMANDI ALTERNATIVI PER MENTO

Comandi

QMP110470	Joystick MicroGuide (dinamico) (Switch-It) (1)	2342,00	QMP110471	Joystick MicroPilot (isometrico) (Switch-It) (2)	3045,00
QMP110474	Joystick Allround (Movis) (3)	2205,00	QMP110476	Joystick Allround (Movis) (OMNI2 non richiesto - non gestisce luci e frecce)	2289,00



// QMP110470 // QMP110301



// QMP110471 // QMP110302



// QMP110474 & QMP110476

Montaggio comandi per mento

ANNULLA
SELEZIONE

Sistemi di montaggio per i comandi alternativi per mento

QMP110480	Pettorina small con sistema Link-It (se sono richiesti pulsanti, scegliere solo joystick Allround e Satellite Switch) (1)	399,00	QMP110481	Pettorina large con sistema Link-It (se sono richiesti pulsanti, scegliere solo joystick Allround e Satellite Switch) (1)	410,00
QMP110483	Braccetto retraibile manualmente Link-It, montaggio posteriore allo schienale, a destra (2)	515,00	QMP110484	Braccetto retraibile manualmente Link-It, montaggio posteriore allo schienale, a sinistra (2)	515,00
QMP110485	Braccetto retraibile elettronicamente Link-It, montaggio posteriore allo schienale, a destra (azionabile attraverso pulsante posizionato sull'appoggiatesta) (3)	1697,00	QMP110486	Braccetto retraibile elettronicamente Link-It, montaggio posteriore allo schienale, a sinistra (azionabile attraverso pulsante posizionato sull'appoggiatesta) (3)	1607,00
QMP110487	Sistema di fissaggio Link-It applicato direttamente all'appoggiatesta, a sinistra (4)	200,00	QMP110488	Sistema di fissaggio Link-It applicato direttamente all'appoggiatesta, a destra (4)	200,00

Kit addizionale Link-It

QMP110590	Include: 1 modulo base, 1 asta da 100 mm e 5 clip di raccordo	37,00
QMP110591	Include: 1 modulo base, 1 asta da 150 mm e 5 clip di raccordo	37,00



(1) Pettorina con sistema Link-it



(2) Braccetto retraibile manualmente, montaggio posteriore allo schienale



(3) Braccetto retraibile elettronicamente, montaggio posteriore allo schienale



(4) Sistema di fissaggio Link-It applicato direttamente all'appoggiatesta

PULSANTI (sensori meccanici a pressione) **Selezionare un pulsante e la relativa posizione di montaggio, in caso si volesse un secondo pulsante utilizzare l'apposita colonna #2**

Primo pulsante			Secondo pulsante		
QMP110611	#1 Pulsante, Ø 64mm, nero	109,00	QMP110631	#2 Pulsante, Ø 64mm, nero	109,00
QMP110612	#1 Pulsante, Ø 64mm, rosso	109,00	QMP110632	#2 Pulsante, Ø 64mm, rosso	109,00
QMP110613	#1 Pulsante, Ø 64mm, verde	109,00	QMP110633	#2 Pulsante, Ø 64mm, verde	109,00
QMP110523	#1 Egg Switch – Nero	109,00	QMP110088	#2 Egg Switch – Nero	109,00
QMP110524	#1 MicroLite	158,00	QMP110089	#2 MicroLite	158,00
QMP110651	#1 Pulsante, Ø 30mm, nero	109,00	QMP110671	#2 Pulsante, Ø 30mm, nero	109,00
QMP110652	#1 Pulsante, Ø 30mm, rosso	109,00	QMP110672	#2 Pulsante, Ø 30mm, rosso	109,00
QMP110653	#1 Pulsante, Ø 30mm, verde	109,00	QMP110673	#2 Pulsante, Ø 30mm, verde	109,00
QMP110654	#1 Pulsante, Ø 30mm, blu	109,00	QMP110674	#2 Pulsante, Ø 30mm, blu	109,00
QMP110534	#1 Twister Switch – Nero	137,00	QMP110095	#2 Twister Switch – Nero	137,00
QMP110535	#1 Twister Switch – Verde	137,00	QMP110096	#2 Twister Switch – Verde	137,00
QMP110536	#1 Twister Switch – Rosso	137,00	QMP110097	#2 Twister Switch – Rosso	137,00

Tipologia di montaggio **Selezionare un pulsante e la relativa posizione di montaggio, in caso si volesse un secondo pulsante utilizzare l'apposita colonna #2**


Tipologia di montaggio primo pulsante:			Tipologia di montaggio secondo pulsante:		
QMP110560	Sistema di aggancio Link-It al joystick (non compatibile con Joystick Allround Heavy Duty o Space Disk)	174,00	QMP110098	Sistema di aggancio Link-It al joystick (non compatibile con Joystick Allround Heavy Duty o Space Disk)	174,00
QMP110566	Sistema di aggancio Link-It dalla parte opposta del joystick (montaggio sul binario del bracciolo)	174,00	QMP110099	Sistema di aggancio Link-It dalla parte opposta del joystick (montaggio sul binario del bracciolo)	174,00
QMP110561	Sistema di aggancio Link-It all'appoggiatesta	184,00	QMP110100	Sistema di aggancio Link-It all'appoggiatesta	184,00
QMP110563	Sistema di aggancio Link-It al binario laterale della seduta (zona corrispondente di montaggio del sistema Link-It all'altezza del ginocchio; se sono selezionati 2 pulsanti il montaggio può avvenire solo uno a destra e uno a sinistra)	174,00	QMP110104	Sistema di aggancio Link-It al binario laterale della seduta (zona corrispondente di montaggio del sistema Link-It all'altezza del ginocchio; se sono selezionati 2 pulsanti il montaggio può avvenire solo uno a destra e uno a sinistra)	174,00
QMP110565	Sistema di aggancio Link-It al comando a mento (non è possibile selezionare la posizione di montaggio, né a destra né a sinistra)	179,00	QMP110105	Sistema di aggancio Link-It al comando a mento (non è possibile selezionare la posizione di montaggio, né a destra né a sinistra)	179,00
QMP110569	Senza sistema di aggancio	–	QMP110106	Senza sistema di aggancio	–

Posizione di montaggio

Posizione di montaggio del primo pulsante			Posizione di montaggio del secondo pulsante		
QMP110572	Destra	–	QMP110108	Destra	–
QMP110571	Sinistra	–	QMP110107	Sinistra	–
#1 Satellite Switch (solo con i joystick Allround)			#2 Satellite Switch (solo con i joystick Allround)		
QMP110537	Satellite Switch – Nero	137,00	QMP110111	Satellite Switch – Nero	137,00
QMP110538	Satellite Switch – Verde	137,00	QMP110112	Satellite Switch – Verde	137,00
QMP110539	Satellite Switch – Rosso	137,00	QMP110113	Satellite Switch – Rosso	137,00

Accessori

QMP110582	Estensione del cavo DB9 (1 metro)	32,00	QMP110580	Estensione del cavo mono (2 metri)	23,00
QMP110583	Cavo a Y - doppio attacco mono femmina e 1 attacco stereo maschio	58,00	QMP110581	Estensione del cavo stereo (2 metri)	23,00

QMP090147	Pulsante remoto di arresto di emergenza (raggio di azione sino a 30 metri)		714,00
-----------	--	---	--------

PULSANTI**◀ INDIETRO**

// QMP110651 - QMP110655
// QMP110671 - QMP110675



// QMP110523



// QMP110524



// QMP110611 - QMP110613
// QMP110631 - QMP110633



// QMP110537 - QMP110539



// QMP110534 - QMP110536



// QMP110551



// QMP110552

TIPOLOGIA DI MONTAGGIO E POSIZIONAMENTO DEI PULSANTI**◀ INDIETRO**

// QMP110526 // QMP110566



// QMP110566 // QMP110526
// QMP110529



// QMP110560 // QMP110572
// QMP110013 // QMP110056
// QMP110529 // QMP110526



// QMP110563



// QMP110353 // QMP110306
// QMP110362 // QMP110538
// QMP110539



// QMP110353 // QMP110361
// QMP110524 // QMP110526
// QMP110560



// QMP110487 // QMP110471
// QMP110526 // QMP110529
// QMP110561 // QMP110572
// QMP110571

RUOTE MOTRICI E RUOTE ANTERIORI

◀ **INDIETRO**



// QMP070034



// QMP070084



// QMP080213

LUCI E FRECCE

◀ **INDIETRO**



// QMP110201



// QMP110201

OPZIONI E IMBOTTITURE DELLO SCHIENALE

◀ INDIETRO



// QML030098

IMBOTTITURE DELLO SCHIENALE - SEDEO PRO

◀ INDIETRO



// QMP030114



// QMP030115



// QML030116



// QML030117

APPOGGIATESTA - IMBOTTITURE E BRACCETTI DI MONTAGGIO

◀ INDIETRO



// QMP030431



// QMP030432



// WHT030402



// WHT030404



// QMP030433



// WHT030408



// WHT030409



// QMP030204

CUSCINO STANDARD E CUSCINO SEDEO◀ **INDIETRO**

// QML020073



// QMP020075



// QMP020076



// QMP020078

TIPOLOGIE DEI BRACCIOLI E IMBOTTITURE◀ **INDIETRO**

// QMP040019



// QMP040021



// QMP040022



// QMP040123



// QMP040023



// QMP040027



// QMP040204

PEDANE SWING AWAY E SUPPORTI PER I POLPACCI◀ **INDIETRO**

// QMP050015



// QMP050016



// QMP050082

PEDANE UNICA CENTRALE◀ **INDIETRO**

// QMP050086



// QMP050076

IMPUGNATURE DEL JOYSTICK

[◀ INDIETRO](#)


// QMP090505



// QMP090045



// QMP090507



// QMP090508



// QMP090509



// QMP090512



// QMP090511



// QMP090506

JOYSTICK R-NET E BRACCETTO DI FISSAGGIO

[◀ INDIETRO](#)


// QMP110017



// QMP110013



// QMP110018



// QMP110056

CENTRALINA R-Net / COMANDI PER ACCOMPAGNATORE**◀ INDIETRO**

// QMP110004



// QMP110021

COMANDI DI GUIDA MONTATI SUL TAVOLINO**◀ INDIETRO**

// QMP110143

SWITCH BOX CTRL5, OMNI E MODULI AGGIUNTIVI PER COMANDI R-NET**◀ INDIETRO**

// QMP110175



// QMP110176



// QMP110116

ARRESTO DI EMERGENZA**◀ INDIETRO**

// QMP090147

NOTE: commenti alla richiesta di produzione speciale**Q300 M Mini SEDEO PRO**

€

Prezzo base (IVA al 4% esclusa)	7.500,00
Opzioni (IVA al 4% esclusa)	
Prezzo totale (IVA al 4% esclusa)	

Data**Firma**

Giorno Mese Anno

**Sunrise Medical S.r.l.**

Via Riva, 20 - Montale
 29122 Piacenza - Italia
 Tel.: +39 0523 573111
 Fax: +39 0523 570060
 e-mail: info@sunrisemedical.it
www.SunriseMedical.it