

Q700® M HD



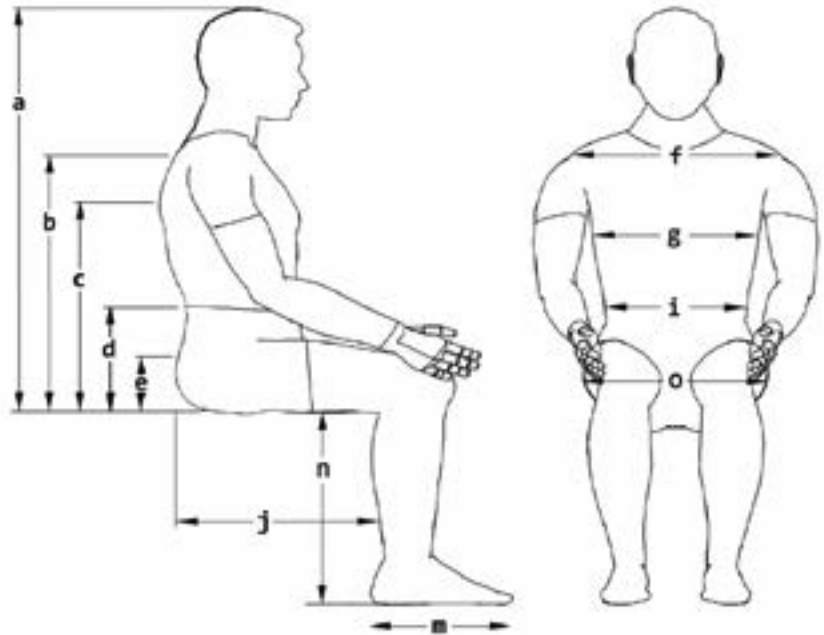
Bestellblatt

Abbildung kann von tatsächlicher Produktausführung abweichen. Irrtümer, Druckfehler und Änderungen vorbehalten. Eine aktuelle Preisliste kann jederzeit angefordert werden.

Rechnungsadresse oder Kundennummer			Versandadresse	entspricht der Rechnungsadresse
KD.-Nr.			KD.-Nr.	
Name:			Name:	
Straße:			Straße:	
PLZ/Ort:			PLZ/Ort:	
E-Mail:			E-Mail:	
Tel.:			Tel.:	
Bestellinformation			Nutzergewicht	
Bestellung	Kostenvoranschlag	FMG	Max. Zuladung: 250 kg	
Kommission:			Nutzergewicht:	kg
Art.-Nr.: 2250070M-400, Mittelradantrieb M			<h1>Grundpreis € 16.635,-</h1> <p>Alle Preise exkl. der gesetzl. MwSt.</p>	
Stand: 07.10.2024, Preise gültig bis auf Widerruf				

Kundenmaße

a) Kopfhöhe	mm
b) Schulterhöhe	mm
c) Achselhöhe	mm
d) Ellenbogenhöhe	mm
e) Hüfthöhe	mm
f) Schulterbreite	mm
g) Brustbreite	mm
i) Hüftbreite	mm
j) Sitztiefe	mm
m) Fußsohlenlänge	mm
n) Unterschenkellänge	mm
o) Sitzbreite	mm



Spezifikationen Sitzsystem

		Sitzart	SEDEO PRO
Min. Rollstuhlgewicht	Ohne Batterien 140 kg	Sitzgrößen	Breite 500 - 660 mm, Tiefe 460 - 560 mm
	Mit Batterien 165 kg	Sitzhöhen	415 mm - 490 mm

Spezifikation Mittelradantrieb

Max. Zuladung	250 kg	Antriebsräder	14" (Schwarz)
Breite Fahrwerk	620 mm Mindestbreite	Lenkräder	6", vorne und hinten (Schwarz)
Rollstuhlsteuerung	R-Net	Ladegerät	10 A Automatik
Reichweite	Bis zu 25 km (ISO 7176-4)	Batteriegröße	80 Ah Gel-Typ, wartungsfrei
Antriebsmotoren	4-Pol 6 km/h, 10 und 13 km/h	Farben	Sieben Akzentfarben
Bodenfreiheit	70 mm	Rahmen	Mattschwarz

Antriebseinheit**Q700 M HD**

€

SHP000080	Q700 M HD (Mittelradantrieb Basis Rollstuhl, Artikelnummer 2250070M-400) (Wiedereinsatzfähigkeit)	16.635,-
-----------	--	----------

Motoren

€

SHP180009	4-Pol Motor, (8 km/h Motor mit reduzierter Geschwindigkeit)	0,-
-----------	---	-----

Spurassistent

€

SHP110009	Spurassistent für Steuerung R-Net (GYRO-Technologie)	1.713,-
SHP110014	Ohne Spurassistent	0,-

Antriebsräder 

€

SHP070032	Antriebsrad, 14", Luft, V-Typ, schwarz	0,-
SHP070031	Antriebsrad, 14", pannensicher, V-Typ, schwarz	187,-
SHP070034	Antriebsrad, 14", Luft, Stollenprofil, schwarz	0,-
SHP070033	Antriebsrad, 14", pannensicher, Stollenprofil, schwarz	230,-

Lenkräder 

€

SHP080310	Lenkrad 6", pannensicher, schwarz	0,-
-----------	-----------------------------------	-----

Farbe Verkleidung Q700 M HD 

€

SHP100577	Schwarz (RAL 9005) Naturschwarz, unlackiert	0,-
-----------	---	-----

Farbakzente

€

SHP140005	Apfelgrün (RAL 110 70 77)	0,-
SHP140004	Schwarz (RAL 9005)	0,-
SHP140003	Blau (RAL 260 40 45)	0,-
SHP140006	Orange (RAL 060 60 80)	0,-
SHP140002	Rot (RAL 040 40 67)	0,-
SHP140007	Silber (RAL 9006)	0,-
SHP140001	Weiß (RAL 9010)	0,-

LED Licht 

€

SHP110201	LED Licht und Blinker nach StVZO Aktuator- und Lichtsteuerungsmodul, SHP110032 R-Net, ISM-6L erforderlich	0,-
-----------	---	-----

Sitzhöhe (Gemessen von der Vorderseite der Sitzplatte bis zum Boden)

€

SH44	440 mm	0,-
SH465	465 mm	0,-
SH49	490 mm	0,-

Batterien & Ladegeräte 

€

Batterien

SHP160005	Batterie, 80 Ah, Gel, wartungsfrei	0,-
-----------	------------------------------------	-----

Ladegeräte

SHP160104	Ladegerät, Automatik, 220 V / 10 A	0,-
-----------	------------------------------------	-----

Sitzausstattungen

Elektrische Sitzfunktionen

		€
SHP130011	Manuelle Sitzneigung (einstellbar 0°, 3°, 6°, 9°, voreingestellt 6°)	0,-
SHP130004	Sitzneigung, elektrisch verstellbar, 0° - 30° (Mit Schwerpunktverlagerung des Sitzes)	1.599,-
SHP130012	Sitzneigung, elektrisch verstellbar, -5° - 25° (Mit Schwerpunktverlagerung des Sitzes) Nicht mit Sitzhöhe 415 mm oder 440 mm	1.732,-
SHP130007	Sitzneigung, elektrisch verstellbar, 0° - 50° Maximales Nutzergewicht 205 kg; Nicht mit SHP030215 Rücken HD, elektrisch verstellbar, 90° - 130°	2.319,-
SHP130005	Sitzneigung, elektrisch verstellbar, -5° - 45° (Mit Schwerpunktverlagerung des Sitzes, Sitzhöhe + 30 mm) Nicht mit Sitzhöhe 415 mm oder 440 mm, Nicht mit SHP030215 Rücken HD, elektrisch verstellbar, 90° - 130°; Maximum user weight 205 kg	2.450,-

Rückenrahmen Typ

		€
SHP030083	Rücken, einstellbar, 90° - 120°	0,-
SHP030215	Rücken HD, elektrisch verstellbar, 90° - 130°	1.670,-

Rückenrahmen Optionen

		€
SHP030098	Rücken, abklappbar, Schnellverschluss	126,-

Rückenkissen Typ Vorauswahl!

		€
SEDEO PRO (Bitte in Abschnitt A auswählen)		
SHP030104	SEDEO PRO, Rückenkissen	0,-
JAY J3 (Bitte in Abschnitt B auswählen)		
SHP030054	JAY J3, Rückenkissen	0,-
Schnittstelle		
SHP030106	SEDEO PRO, nur Schnittstelle	25,-
SHP030107	SEDEO PRO, nur Schnittstelle für Rückenkissen Flexibel	64,-
SHP030055	JAY J3 Anbauadapter, ohne Rücken	126,-
SHP030209	Ohne Rückenkissen	0,-

A – SEDEO PRO Rückengröße

		€
Rückenkissen Breite		
BW50	500 mm, für effektive Rückenkissen Breite 460 - 500 mm	0,-
BW54	540 mm, für effektive Rückenkissen Breite 500 - 540 mm	0,-
BW56	560 mm, für effektive Rückenkissen Breite 520 - 560 mm	0,-
BW61	610 mm, für effektive Rückenkissen Breite 560 - 610 mm	0,-
BW66	660 mm, für effektive Rückenkissen Breite 610 - 660 mm	0,-
Rückenkissen Höhe		
BH50	500 mm, für effektive Rückenkissen Höhe 500 - 560 mm	0,-
BH56	560 mm, für effektive Rückenkissen Höhe 560 - 620 mm	0,-

A – SEDEO PRO Rückenkissen

		€
SHP030109	SEDEO PRO, Rückenkissen mit Profil	265,-
SHP030117	SEDEO PRO, Rückenkissen, flexibel, Extra Tiefe Kontur, aktiv, einstellbare Gurte	747,-

Sitzausstattungen

A – SEDEO PRO Rückenkissen Bezug

€

SHP030108	Rückenkissenbezug, Komfort	83,-
-----------	----------------------------	------

B – JAY J3 Rückengröße (Rückenbespannung Breite sollte mit Sitz-Kissenbreite übereinstimmen)

€

JAY030112	JAY J3 Rückenbreite, 460 mm	0,-
JAY030113	JAY J3 Rückenbreite, 510 mm	0,-

B – JAY J3 Rücken, Mittlere Tiefe Kontur

€

JAY030045	JAY J3 Rücken, Mittlere Tiefe Kontur, Hoher Rücken, kurz, 420 mm	1.030,-
JAY030042	JAY J3 Rücken, Mittlere Tiefe Kontur, Hoher Rücken, mittel, 460 mm	1.030,-
JAY030046	JAY J3 Rücken, Mittlere Tiefe Kontur, Hoher Rücken, hoch, 500 mm	1.030,-

B – JAY J3 Rücken, Tiefe Kontur

€

JAY030014	JAY J3 Rücken, Tiefe Kontur, Hoher Rücken, kurz, 420 mm	1.063,-
JAY030021	JAY J3 Rücken, Tiefe Kontur, Hoher Rücken, mittel, 460 mm	1.063,-
JAY030027	JAY J3 Rücken, Tiefe Kontur, Hoher Rücken, hoch, 510 mm	1.063,-

Kopfstütze - Polster

€

SHP030430	SEDEO, Kopfstützenpolster, klein (LxH) 240 x 150 mm Nur möglich mit Whitmyer Kopfstützenhalterung	380,-
SHP030431	SEDEO, Kopfstützenpolster, klein, mit Bezug, abnehmbar, (LxH) 240 x 150 mm Nur möglich mit Whitmyer Kopfstützenhalterung	380,-
SHP030432	SEDEO, Kopfstützenpolster, flexibel, V-Form, mit Bezug, abnehmbar (LxH) 400 x 110 mm Nur möglich mit Whitmyer Kopfstützenhalterung	452,-
WHT030401	Whitmyer, Kopfstützenpolster, Plush, (LxH) 203 mm x 127 mm Nur möglich mit Whitmyer Kopfstützenhalterung	372,-
WHT030402	Whitmyer, Kopfstützenpolster, Plush, (LxH) 254 mm x 127 mm Nur möglich mit Whitmyer Kopfstützenhalterung	391,-
WHT030403	Whitmyer, Kopfstützenpolster, Plush, (LxH) 356 mm x 127 mm Nur möglich mit Whitmyer Kopfstützenhalterung	399,-
WHT030404	Whitmyer, Kopfstützenpolster, Adjust-A-Plush, klein, (LxH) 355 x 76 mm Nur möglich mit Whitmyer Kopfstützenhalterung	499,-
WHT030406	Whitmyer, Kopfstützenpolster, Adjust-A-Plush, groß, (LxH) 460 x 127 mm Nur möglich mit Whitmyer Kopfstützenhalterung	535,-

Kopfstütze – Halter Wenn Kopfstützenhalterung benötigt wird, bitte Whitmyer Montagesystem auswählen

€

SHP030433	SEDEO, Kopfstützenhalterung	126,-
SHP030434	SEDEO, Kopfstützenhalterung, mit Schnellverschluss	190,-
WHT030407	Whitmyer, Kopfstützenhalterung, LINX	426,-
WHT030408	Whitmyer, Kopfstützenhalterung, LINX ²	444,-
WHT030409	Whitmyer, Kopfstützenhalterung, AXYS	213,-
WHT030410	Whitmyer, Kopfstützenhalterung, AXYS, seitlich	213,-
WHT030411	Whitmyer, Kopfstützenhalterung, COBRA XTRA, abklappbar	489,-

Kopfstützenhalterung - Anbau

€

SHP030119	Kopfstützenhalterung, Montage Rückenkissen Nur mit SHP030109 SEDEO PRO, Rückenkissen mit Profil	0,-
SHP030120	Kopfstützenhalterung, Montage Rückenrahmen	0,-

Schiebegriffe

€

SHP030204	Schiebegriffe, höhenverstellbar	145,-
-----------	---------------------------------	-------

Sitzschiene

€

SHP020131	Sitzschiene, lang HD, für Sitztiefe 460 - 560 mm	0,-
-----------	--	-----

Sitzausstattungen

Sitzkissentyp Vorauswahl!

€

SEDEO PRO (Bitte in Abschnitt C auswählen)

SHP020027	SEDEO, Sitzkissen	0,-
-----------	-------------------	-----

JAY (Bitte in Abschnitt D auswählen)

SHP020515	JAY, Sitzkissen	0,-
-----------	-----------------	-----

Ohne Sitzkissen (Bitte Sitzbreite und Sitztiefe in Abschnitt C auswählen)

SHP020110	Ohne Sitzkissen	0,-
-----------	-----------------	-----

C – SEDEO PRO Sitzmaße

€

Sitzkissen Breite

SW50	500 mm, für effektive Sitzkissen Breite 460 - 500 mm	0,-
SW54	540 mm, für effektive Sitzkissen Breite 500 - 540 mm	0,-
SW56	560 mm, für effektive Sitzkissen Breite 520 - 560 mm	0,-
SW61	610 mm (immer mit Fersenband), für effektive Sitzkissen Breite 560 - 610 mm	0,-
SW66	660 mm (immer mit Fersenband), für effektive Sitzkissen Breite 610 - 660 mm	0,-

Sitzkissen Tiefe

SD46	460 mm, kommt mit Sitzkissen Tiefe 500 mm	0,-
SD48	480 mm, kommt mit Sitzkissen Tiefe 500 mm	0,-
SD50	500 mm, kommt mit Sitzkissen Tiefe 500 mm	0,-
SD52	520 mm, kommt mit Sitzkissen Tiefe 560 mm	0,-
SD54	540 mm, kommt mit Sitzkissen Tiefe 560 mm	0,-
SD56	560 mm, kommt mit Sitzkissen Tiefe 560 mm	0,-

C – SEDEO Sitzkissen

€

SHP020073	SEDEO, Sitzkissen mit Profil, Höhe 70 mm	331,-
SHP020077	SEDEO, Sitzkissen mit Profil, Höhe 110 mm	331,-

C – SEDEO Sitzkissen Bezug

€

SHP020518	Sitzkissenbezug, Inkontinenzschutz	0,-
-----------	------------------------------------	-----

C – SEDEO Sitz Optionen

€

SHP020082	SEDEO, Sitzbrett, flach, tiefeinstellbar	92,-
-----------	--	------

D – JAY Sitzmaße

€

Sitzkissen Breite

SW50	500 mm, kommt mit Sitzkissen Größe 500 mm	0,-
SW52	520 mm, kommt mit Sitzkissen Größe 500 mm	0,-
SW54	540 mm, kommt mit Sitzkissen Größe 560 mm	0,-
SW56	560 mm, kommt mit Sitzkissen Größe 560 mm	0,-
SW61	600 mm, kommt mit Sitzkissen Größe 600 mm	0,-

Sitzkissen Tiefe

SD46	460 mm	0,-
SD48	480 mm	0,-
SD50	500 mm	0,-
SD52	520 mm	0,-
SD54	540 mm Nur mit Sitzbreite 560 mm	0,-
SD56	560 mm Nur mit Sitzbreite 560 mm	0,-

Sitzausstattungen

D – JAY Sitzkissen

		€
JAY020011	JAY Balance, Fluid, mikroklimatischer Bezug, bis Sitzbreite 500 mm (Bis 500 mm bis 150 kg, ab 560 mm bis 225 kg)	712,-
JAY020013	JAY Balance, Fluid, mikroklimatischer Bezug, ab Sitzbreite 500 mm (Bis 500 mm bis 150 kg, ab 560 mm bis 225 kg)	814,-
JAY100001	JAY J2 Plus Kissen, mikroklimatischer Bezug bis SB 560 mm (bis 295 kg)	1.080,-
JAY100003	JAY J2 Plus Kissen, mikroklimatischer Bezug bis SB 600 mm (bis 295 kg)	1.080,-

Knie- & Oberschenkelführung

		€
SHP020342	Knieführung, seitlich, 120 x 120 mm, abschwenkbar, rechts Nicht mit SHP050173-175 SEDEO PRO, Fußrastenhalter, 70°, abschwenkbar, SHP050080 SEDEO PRO, nur Fußrastenhalter, SHP090122 Transfergriff	183,-
SHP020341	Knieführung, seitlich, 120 x 120 mm, abschwenkbar, links Nicht mit SHP050173-175 SEDEO PRO, Fußrastenhalter, 70°, abschwenkbar, SHP050080 SEDEO PRO, nur Fußrastenhalter, SHP090122 Transfergriff	183,-
SHP020113	Oberschenkelführung, klein, 120 x 120 mm, abschwenkbar, rechts Nicht mit Sitzhöhe 415 mm, nicht mit SHP040035 Seitenteilpolster, keilförmig	183,-
SHP020114	Oberschenkelführung, klein, 120 x 120 mm, abschwenkbar, links Nicht mit Sitzhöhe 415 mm, nicht mit SHP040035 Seitenteilpolster, keilförmig	183,-
SHP020121	Oberschenkelführung, groß, 180 x 120 mm, abschwenkbar, rechts Nicht mit Sitzhöhe 415 mm, nicht mit SHP040035 Seitenteilpolster, keilförmig	215,-
SHP020122	Oberschenkelführung, groß, 180 x 120 mm, abschwenkbar, links Nicht mit Sitzhöhe 415 mm, nicht mit SHP040035 Seitenteilpolster, keilförmig	215,-

Armlehne

		€
SHP040019	Armlehne, Zentralstütze, umklappbar Nicht mit Sitzhöhe 415 mm; Nicht mit Sitzhöhe 440 mm UND SHP130004 Sitzneigung, elektrisch verstellbar, 0° - 30° / 130007 Sitzneigung, elektrisch verstellbar, 0° - 50°	0,-
SHP040021	Armlehne, Zentralstütze, abnehmbar Nicht mit SH 415 mm; Nicht mit SH 440 UND 130004 Sitzneigung, elektrisch verstellbar, 0° - 30° / 130007 Sitzneigung, elektrisch verstellbar, 0° - 50°	98,-
SHP040065	Armlehne, mitlaufend, mehrfach verstellbar, hochklappbar mit Stützhalterung	951,-

Armauflage

		€
SHP040023	Armauflage, Integralschaumstoff, 300 mm, rechts	0,-
SHP040024	Armauflage, Integralschaumstoff, 300 mm, links	0,-
SHP040025	Armauflage, Integralschaumstoff, 400 mm, rechts	0,-
SHP040026	Armauflage, Integralschaumstoff, 400 mm, links	0,-
SHP040027	Armauflage, Integralschaumstoff, 450 mm, rechts Mit SHP040019 Armlehne, Zentralstütze, umklappbar: Distanz zwischen Armlehnen ist Sitzbreite +20 mm	38,-
SHP040028	Armauflage, Integralschaumstoff, 450 mm, links Mit SHP040019 Armlehne, Zentralstütze, umklappbar: Distanz zwischen Armlehnen ist Sitzbreite +20 mm	38,-
SHP040029	Ohne Armauflage, rechts	0,-
SHP040030	Ohne Armauflage, links	0,-

Komfort Armauflage





SHP040204	Armauflage Komfort, gepolstert, PU beschichtet, 400 mm, rechts	106,-
SHP040203	Armauflage Komfort, gepolstert, PU beschichtet, 400 mm, links	106,-

Armlagerungsschale

SHP040031	Armlagerungsschale für Hemiplegiker, Integralschaumstoff, rechts Nicht mit SHP110052 Bedienpult, Anbauseite, rechts, SHP090110 Rückspiegel, rechts	318,-
SHP040032	Armlagerungsschale für Hemiplegiker, Integralschaumstoff, links Nicht mit SHP110053 Bedienpult, Anbauseite, links, SHP090118 Rear Rückspiegel, links	318,-

Seitenteilpolster

		€
Seitenpolster für Armlehne, Zentralstütze umklappbar / Armlehne, Zentralstütze, abnehmbar		
SHP040033	Seitenteilpolster SHP040065 Armlehne, mitlaufend, mehrfach verstellbar, hochklappbar mit Stützhalterung	0,-
SHP040034	Seitenteilpolster, Integralschaumstoff Sitzbreite - 20mm; nicht mit SHP040065 Armlehne, mitlaufend, mehrfach verstellbar, hochklappbar mit Stützhalterung	63,-
SHP040035	Seitenteilpolster, keilförmig SB -80 mm, Nur mit SHP040021 Armlehne, Zentralstütze, abnehmbar	316,-
Seitenpolster für Armlehne, mitlaufend, hochklappbar		
SHP050140	Fußraste, zentral montiert, fix In Kombination mit Kippfunktion bitte SHP050092 Wadenpolster, Integralschaumstoff, Paar, wählen	0,-

Fußraste, zentral montiert 		€
SHP050140	Zentral montierte Beinstütze	0,-
Fußplatten		
SHP050072	Fußplatte, geteilt, höhen- und winkeleinstellbar, 260 x 150 mm	0,-
Wadenpolster		
SHP050092	Wadenpolster, Integralschaumstoff, Paar	125,-
Fußraste elektrisch, zentral montiert 		€
SHP050076	Fußraste, elektrisch, zentral montiert, 90° - 180°, 175 mm Längenausgleich In Kombination mit Kippfunktion bitte SHP050092 Wadenpolster, Integralschaumstoff, Paar, wählen	1.933,-
SHP050071	Fußraste, elektrisch, zentral montiert, 90° - 180°, 175 mm Längenausgleich, bodentief absenkbar In Kombination mit Kippfunktion bitte SHP050092 Wadenpolster, Integralschaumstoff, Paar, wählen; Aktuator- und Lichtsteuerungsmodul, R-Net, ISM-6L erforderlich	2.199,-
Fußplatten		
SHP050072	Fußplatte, geteilt, höhen- und winkeleinstellbar, 260 x 150 mm	0,-
SHP050073	Fußplatte, geteilt, höhen- und winkeleinstellbar, 310 x 170 mm	0,-
Wadenpolster		
SHP050092	Wadenpolster, Integralschaumstoff, Paar	125,-
SEDEO PRO Fußrastenhalter, abschwenkbar 		€
SHP050173	SEDEO PRO, Fußrasten-Halter, HD, 70°, abschwenkbar	0,-
SHP050174	SEDEO PRO, Fußrasten-Halter, HD, manuell, hochschwenkbar, abschwenkbar	709,-
SHP050175	SEDEO PRO, Fußrasten-Halter, HD, elektrisch, hochschwenkbar, abschwenkbar	2.583,-
SHP050000	ohne Fußrastenhalter	0,-
Fußrastenaufnahme/halter		
SHP050170	SEDEO PRO, Fussrastenaufnahme, hoch, für Sitzkissendicke 70 mm und dicker	34,-
SHP050171	SEDEO PRO, Fussrastenaufnahme, niedrig, für Sitzkissendicke 50 mm und dünner	34,-
Fußplatten		
SHP050090	Fußplatte, für Sitzbreite 480 - 520 mm	0,-
SHP050091	Fußplatte, für Sitzbreite 540 - 560 mm	0,-
SHP050081	Fußbrett, mit Verriegelung Bitte zusätzlich Fußplatte auswählen; Nur für SEDEO PRO, Fußrasten-Halter, HD, 70°, abschwenkbar	114,-
Zubehör 		
SHP050082	Wadenpolster, Integralschaumstoff, tiefeneinstellbar, Paar	114,-
SHP050083	Wadenpolster, Stoffbezug, tiefeneinstellbar, Paar	114,-
SHP050084	Fersenband (immer bei Sitzbreite 660 mm)	71,-
SHP050085	Wadenband Nur für SHP050173 SEDEO PRO, Fußrastenhalter, 70°, abschwenkbar	0,-
SHP050200	Kniepolster, Integralschaumstoff	151,-
Stumpfauflage		
SHP050013	Stumpfauflage, gepolstert, rechts Montiert auf einem extra Paar Fußrasten, lose beigelegt	297,-
SHP050014	Stumpfauflage, gepolstert, links Montiert auf einem extra Paar Fußrasten, lose beigelegt	297,-
Haltegurte & Zubehör		€
SHP090128	Beckengurt, kurz, 50 mm x 1700 mm	0,-
SHP090129	Beckengurt, lang, 50 mm x 2700 mm	114,-
SHP090110	Rückspiegel, rechts	54,-
SHP090118	Rückspiegel, links	54,-
SHP090009	Stockhalter Nicht mit Rücken HD, elektrisch verstellbar, 90° - 130°	64,-
SHP090119	Taschenhalterung am Rückenrahmen Nicht mit Rücken HD, elektrisch verstellbar, 90° - 130°	36,-
SHP090120	Tasche für Armlehne Nicht mit SHP040070 Armlehne, mitlaufend, mehrfach verstellbar, hochklappbar und SHP040065 Armlehne, mitlaufend, mehrfach verstellbar, hochklappbar mit Stützhalterung	63,-
SHP090122	Transferrgriff Nicht mit SHP020342/SHP020341 Knieführung, seitlich, 120 x 120 mm, abschwenkbar, rechts/links & SHP050173/SHP050174/ SEDEO PRO, Fußrasten-Halter, HD, 70°, abschwenkbar, SHP050080/SHP050172 SEDEO PRO, Fußrastenaufnahmen	151,-
SHP030605	Abduktionskeil Nicht mit (elektrisch angetriebener) Zentralfußraste	178,-

Rollstuhlsteuerung €**Bedienpulte – R-Net** €

SHP110016	Bedienpult, R-Net, LED, elektrische Funktionen und Licht	0,-
SHP110017	Bedienpult, R-Net, LCD-Anzeige (Standard Farbdisplay mit 2 x 3,5 mm Klinkeneingängen)	653,-
SHP110018	Bedienpult, R-Net, LCD-Anzeige, Spastikerausführung	1.273,-
SHP110013	Bedienpult, R-Net, High-Definition LCD und Infrarot-Funktion	2.087,-
SHP110023	Bedienpult, R-Net, High-Definition LCD, Infrarot- und Bluetooth-Funktion	2.721,-
SHP110019	Ohne Bedienpult, R-Net	0,-

Anbau Bedienpult €

SHP110050	Anbau Bedienpult vorne, fest	0,-
SHP110056	Anbau Bedienpult, parallel, abschwenkbar, gekapselt	241,-

Anbauseite €

SHP110052	Bedienpult, Anbauseite, rechts	0,-
SHP110053	Bedienpult, Anbauseite, links	0,-

Sprache €

SHP119000	Deutsch	SHP119004	Portugiesisch	SHP119009	Schwedisch	SHP119013	Slowakisch
SHP119001	Englisch	SHP119005	Italienisch	SHP119010	Griechisch	SHP119014	Polnisch
SHP119002	Französisch	SHP119006	Holländisch	SHP119011	Finnisch	SHP119015	Danisch
SHP119003	Spanisch	SHP119008	Norwegisch	SHP119012	Tschechisch		

Rollstuhlsteuerung**Joystickaufsätze (optional)** €

SHP090505	Joystickaufsatz, Golfball, Ø 42 mm	53,-
SHP090506	Joystickaufsatz, T-Griff, Breite 80 mm	46,-
SHP090507	Joystickaufsatz, Softball, Ø 70 mm	38,-
SHP090508	Joystickaufsatz, Ball-Aufsatz, Ø 35 mm	32,-
SHP090045	Joystickaufsatz, Allround, Ball Ø 48 mm	38,-
SHP090509	Joystickaufsatz, Kinnschale, Ø 37 mm	25,-
SHP090512	Joystickaufsatz, Stick, 80 x 15 mm	32,-
SHP090511	Joystickaufsatz, Pilz, Ø 45 mm	25,-

Power Module – R-Net €

SHP110003	Motorsteuerung, R-Net, 90 A	0,-
-----------	-----------------------------	-----

Aktuator- und Lichtsteuerungsmodul – R-Net €

SHP110032	Aktuator- und Lichtsteuerungsmodul, R-Net, ISM-6L	0,-
-----------	---	-----

Begleitsteuerung €

SHP110021	Dual Steuerung für Begleitperson	630,-
SHP110020	Bedienpulthalterung, nur für Steuerung durch Begleitperson Bitte Bedienpult wählen	241,-

Anbauseite

SHP110025	Anbau Steuerung für Begleitperson, rechts	0,-
SHP110026	Anbau Steuerung für Begleitperson, links	0,-

#1 5-Tasten Box Optionen 

€

SHP110043	#1 5-Tasten Box mit programmierbaren Funktionen Bei Kombination mit der Option Begleitsteuerung wird die 5-Tastenbox an der Armlehne montiert	1.000,-
-----------	---	---------

#1 5-Tasten Box Anbauseite

SHP110180	#1 5-Tasten Box, Anbau Bedienpultseite	0,-
SHP110181	#1 5-Tasten Box, Anbau gegenüber Bedienpultseite	0,-

#1 5-Tasten Box Tastentyp

SHP110175	#1 5-Tasten Box mit programmierbaren Funktionen, Schalter, flach	0,-
SHP110176	#1 5-Tasten Box mit programmierbaren Funktionen, Kippschalter	0,-

Sondersteuerungen**OMNI2 Module – R-Net** Bitte wählen Sie Anbau und Eingabegerät im nächsten Abschnitt und wählen Sie Taster im Abschnitt E 

€

SHP110118	OMNI2 Modul, R-Net, Scanmodus und Spurrassistent (GYRO-Technologie), Bluetooth- und Infrarot-Funktion Remote-Full-VGA-Display mit Infrarot, separate Eingangsbox mit Bluetooth, USB-Ladegerät und Lautsprecher	4.666,-
SHP110008	Programmierpauschale (Nicht Rabattfähig)	680,-

OMNI2 Modul Anbau Anbau immer gegenüber der Bedienpultseite

€

SHP110119	OMNI2 Modul, Anbau fest, rechts	0,-
SHP110120	OMNI2 Modul, Anbau fest, links	0,-
SHP110123	Abschwenkmechanismus für OMNI2 Modul, rechts Nicht mit SHP090110 Rückspiegel, rechts	241,-
SHP110124	Abschwenkmechanismus für OMNI2 Modul, links Nicht mit SHP090110 Rückspiegel, links	241,-

Sondersteuerungen**E – Taster Optionen** Bitte wählen Sie einen oder zwei Taster und die Anbaupositionen, bei mehr als zwei Tastern

€

wenden Sie sich bitte an unsere FMG Abteilung **#1 Taster Auswahl**

SHP110651	# 1 Einzeltaster, Ø 30 mm, schwarz	208,-
SHP110654	# 1 Einzeltaster, Ø 30 mm, blau	208,-
SHP110653	# 1 Einzeltaster, Ø 30 mm, grün	208,-
SHP110652	# 1 Einzeltaster, Ø 30 mm, rot	208,-
SHP110655	# 1 Einzeltaster, Ø 30 mm, gelb	208,-

#1 Taster Anbauoptionen 

SHP110560	#1 Anbau Taster, Link-It an Handsteuerung Nicht mit Joystick Spastikerausführung oder Space Disk Halter	316,-
SHP110566	#1 Anbau Taster, Link-It an Armlehne (gegenüber Handsteuerung) Montage an Armlehne	316,-
SHP110671	#2 Einzeltaster, Ø 30 mm, schwarz	208,-
SHP110674	#2 Einzeltaster, Ø 30 mm, blau	208,-
SHP110673	#2 Einzeltaster, Ø 30 mm, grün	208,-
SHP110672	#2 Einzeltaster, Ø 30 mm, rot	208,-
SHP110675	#2 Einzeltaster, Ø 30 mm, gelb	208,-

#2 Taster Anbauoptionen 

SHP110106	#2 Ohne Tasteranbau Taster lose beigelegt	0,-
-----------	---	-----

#2 Taster Anbauseite

SHP110108	#2 Taster Anbauseite, rechts	0,-
SHP110107	#2 Taster Anbauseite, links	0,-

Mehrfachtaster

SHP110554	4-Wege Schalterjoystick (DB9 Stecker)	297,-
-----------	---------------------------------------	-------

Zubehör

SHP110580	Mono Verlängerungskabel (3,5 mm Klinke) (2 m)	36,-
SHP110581	Stereo Verlängerungskabel (3,5 mm Klinke) (2 m)	36,-
SHP110582	Verlängerungskabel DB9 (1 m)	49,-
SHP110583	Stereo/Mono Splitter, Y-Kabel, 1 Stereo 3,5 mm Klinkestecker auf 2 Mono Buchsen	94,-

FARBE VERKLEIDUNG Q700 M HD

[← Zurück](#)


// SHP100577

LED LICHT & LADEGERÄTE

[← Zurück](#)


// SHP110201



// SHP110201



// SHP160104

JAY J3 RÜCKEN

[← Zurück](#)


150 mm / 180 mm



// JAY030045



150 mm / 180 mm



// JAY030014

SEDEO & WHITMYER KOPFSTÜTZENPOLSTER & KOPFSTÜTZENHALTERUNG

[← Zurück](#)

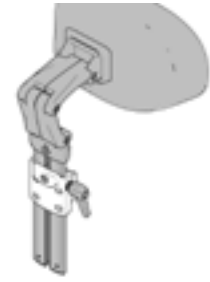

// SHP030430 & SEP030431



// WHT030401-WH030403



// WHT030404-WHT030406



// SHP030433



// WHT030407



// WHT030408



// WHT030409



// WHT030410



// WHT030411

SEDEO SITZKISSEN

[← Zurück](#)


// SHP020073



// SHP020077

JAY SITZKISSEN

[← Zurück](#)


// JAY020011

ARMLEHNEN UND ARMPOLSTER

[← Zurück](#)

// SHP040019



// SHP040021



// SHP040065



// SHP040027



// SHP040023



// SHP040204

FUSSRASTE ZENTRAL MONTIERT

[← Zurück](#)// SHP050140 // SHP050076
// SHP050071

BEDIENPULTE – R-NET

[← Zurück](#)

// SHP110017



// SHP110013



// SHP110018



// SHP110056

JOYSTICKAUFSÄTZE

[← Zurück](#)

// SHP090505



// SHP090045



// SHP090507



// SHP090508



// SHP090509



// SHP090512



// SHP090511



// SHP090506

SOFTWARE – R-NET

[← Zurück](#)

// SHP090066

BEGLEITSTEUERUNG

[← Zurück](#)

// SHP110021

#1 5-TASTEN BOX, OMNI2 MODUL – R-NET

[← Zurück](#)

// SHP110175



// SHP110176



// SHP110116

Head Control

[← Zurück](#)


// SHP110370 // SHP110371

Chin Control & Hand Control

[← Zurück](#)


// SHP110470 // SHP110301



// SHP110471 // SHP110302

// SHP110472 // SHP110473
// SHP110304 // SHP110305// SHP110306 - SHP110309
// SHP110474 - SHP110477// SHP110475 // SHP110477
// SHP110307 // SHP110310

Switches

[← Zurück](#)
// SHP110651 - SHP110655
// SHP110671 - SHP110675

// SHP110523



// SHP110524

// SHP110611 - SHP110613
// SHP110631 - SHP110633

// SHP110537 - SHP110539



// SHP110534 - SHP110536



// SHP110551



// SHP110552

Switch Mounting

[← Zurück](#)

// SHP110526 // SHP110566



// SHP110566 // SHP110526
// SHP110529



// SHP110560 // SHP110572
// SHP110013 // SHP110056
// SHP110529 // SHP110526

Kommentare



Q700 M HD

€

Grundpreis	16.635,00
Summe der Mehrpreise/Minderpreise	
Verpackung und Frachtkostenanteil	
Preis ohne MwSt.	
MwSt. 7 %	
Gesamtpreis inkl. der gesetzl. MwSt.	

Datum

Unterschrift

Tag Monat Jahr

**Sunrise Medical GmbH**

Kahlbachring 2-4

D-69254 Malsch/HD

Phone: +49 (0) 72 53 / 9 80-0

Fax: +49 (0) 72 53 / 9 80-222

E-Mail: kundenservice@sunrisemedical.de

www.SunriseMedical.de