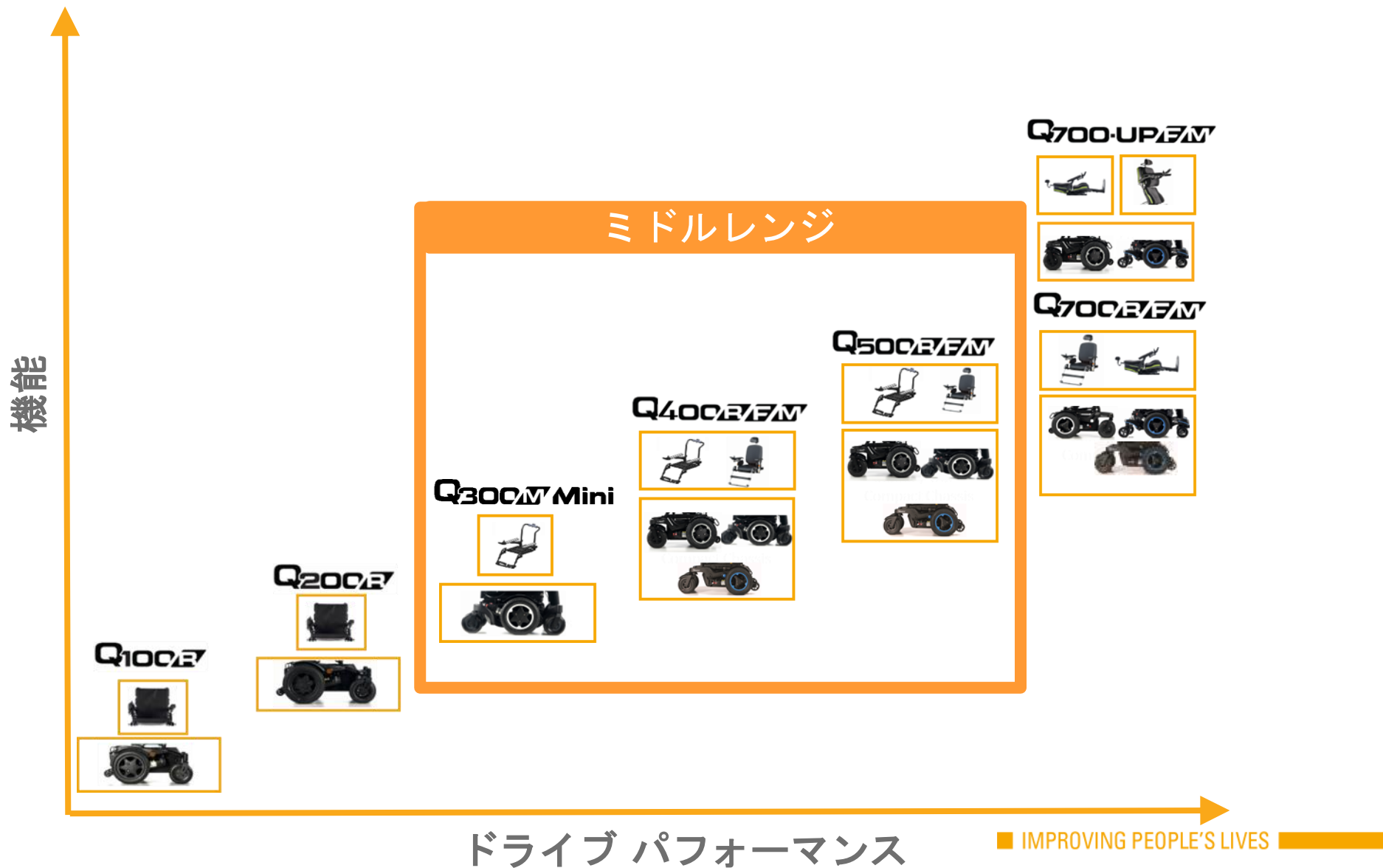




Q300 M ミニ

サイズはMINIですが
パフォーマンスはBIG
です


デザインコンセプト



デザインコンセプト



Q-シリーズがご提供するのは...



- ✓ 優れたパフォーマンス
- ✓ 市場をリードする セデオ シーティング
- ✓ アドバンスド コントロール システム
 - R-Net
 - Switch-IT の特殊インプットデバイス
 - Link-It
- ✓ 同じQ-シリーズ内で互換性のあるモジュールパーツ ■ IMPROVING PEOPLE'S LIVES

主な特徴



独自のセールスポイント：

- セデオプロ 「フレキシィ」 バックサポート」
 - より複雑な姿勢に対応するため

成功の要因：

- モジュール式 - Q-シリーズ のシートとベース部品 (セデオライト シート, モーター, ホイール)と互換性があり、より簡単なオーダー & 素早いメンテナンスが可能
- より大きいバッテリー (56Ah) - 走行距離の改善、より多くの電動シート機能を使用可能
- セデオ ライト シート - モジュール式、簡単な調整、一般的なユーザーのニーズの変化にも素早く対応可能
- 新しい電動センターマウントフットレスト - Q500-700シリーズ の伸ばす動作と上げる動作の両機能がついた、既存の電動センターマウントフットレストよりスリムなデザイン
- オプション スタイルが増えた - カラーシュラウド&カラーアクセントの種類が増えました

技術的特徴 - ベース



特徴

✓ **モジュール式** - Q-シリーズの中心部品を利用 (Q100, 200 R & Q400, 500 & 700M のベースから)

- 駆動輪
- モーター
- 電子機器 コントロール システム
- セデオライト シート

利便性

- 代理店 - サービス・メンテナンスが簡単
- 素早い交換作業が可能
- ユーザー - メンテナンスにかかる時間が短い



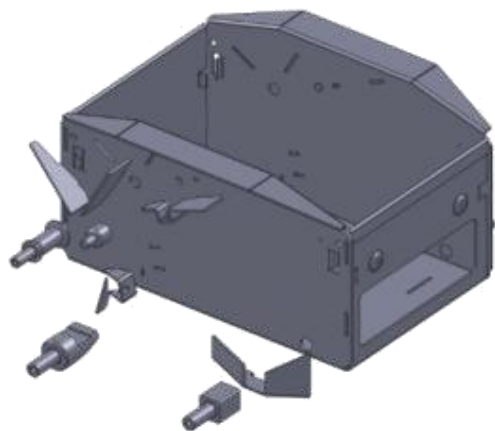
技術的特徴 - ベース

特徴

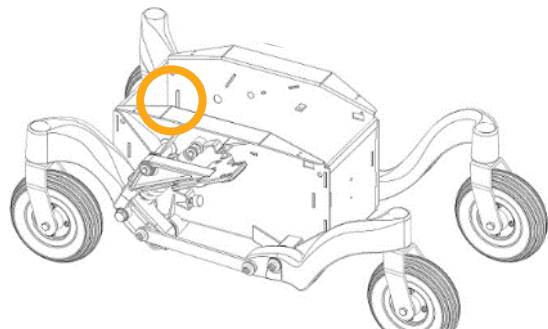
- ✓ 実績のある Salsa M2 ミニの部品が使用されている
 - シャーシ
 - フロント シート ポスト レシーバーに若干の変更 - 大きなバッテリーを収容するため
 - キャスター - グレーからブラックタイヤへ変更

利便性

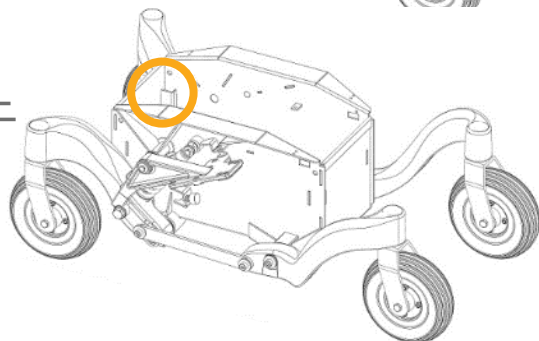
- Q-シリーズの特性は引き継ぐ
- 代理店 - サービス・メンテナンスが簡単
 - 素早い交換作業が可能
- ユーザー - サスペンションパフォーマンスを保持と品質
 - メンテナンスにかかる時間が短い
 - Q-シリーズの美しさはそのまま



Q300M
ミニ



Salsa
M2 ミニ



どうやって大きなバッテリーを入れたのか？

シートポスト レシーバーを再設計し、大きなバッテリーを収容できるようにしました



Salsa M2 ミニ



Q300M ミニ

技術的特徴 - ベース



特徴

- ✓ 41 または 56 Ah HAZE AGM バッテリー
 - 41Ah バッテリー - 走行距離 約 25km
 - 56Ah バッテリー - 走行距離 約 36km

Salsa M2 ミニより 35% 大きなバッテリー

- ✓ 座面高オプションは同じ
 - 410/430/450/470/490mm
- ✓ 耐荷重 136kg

利便性

- 電動車いすユーザーのニーズに幅広く対応
 - 長い走行距離 / 行動範囲
 - 頻繁なシートポジションの変更
 - 座面の高さを指定できる - 移乗時、テーブル、乗り物へのアクセス

技術的特徴 - ベース



特徴



- ✓ 12, 13, 14" ホイール
 - 6 スポーク, スプリットリム
 - 12" ソリッド - ノビータイヤ
 - 13" 空気入り 又は ソリッド - ノビータイヤ
 - 14" 空気入り 又は ソリッド - ノビータイヤ

- ✓ 7" フロント&リア キャスター - ソリッドタイヤ
 - M2 ミニと同じキャスターのブラック

利便性

- 代理店 - 簡単なメンテナンス & サービス

- 代理店 & ユーザー
 - ユーザーのニーズにより適合

可能

長中の操作性 と 長年のより優

技術的特徴 - ベース



特徴

✓ 2 または 4-ポールモーター - Q400/500/700 M と同じ

- 2-ポール 標準 6kph (200W)
- 2-ポール パフォーマンス
 - 6 kph (300W)
 - 10 kph (350W)
- 4-ポール
 - 6kph (500W)
 - 8 kph (500W)

✓ VR2 または R-Net コントロールシステム

- 70/ 90A VR2
- 90/120A R-Net

利便性

• 代理店 - 簡単なメンテナンス & サービス

• 代理店 & ユーザー - ユーザーのニーズにより適合可能
- 屋内の操作性 と 屋外の

より優れた

パフォーマンス

- ✓ より速い
- ✓ 段差の乗り越え時がよりパワフル
- ✓ 優れた操作性



技術的特徴 - ベース



幅 520mm

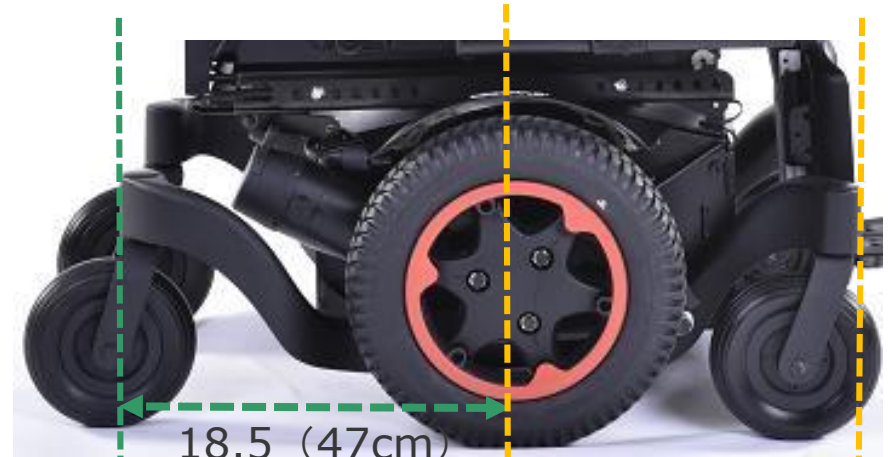
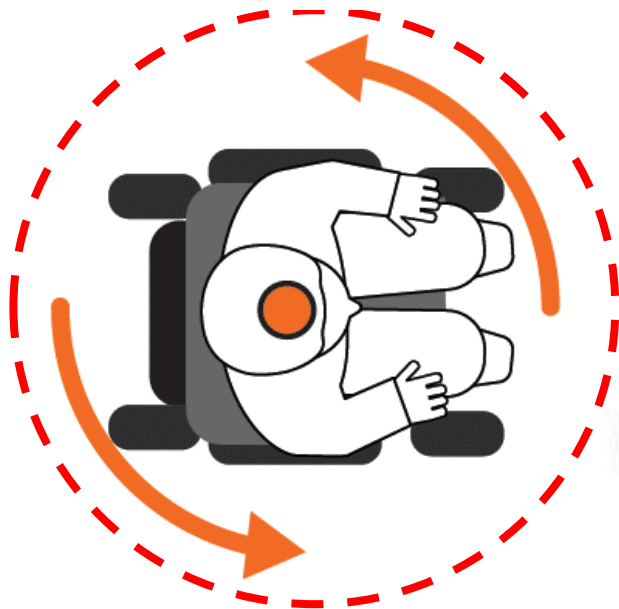
特徴

- ✓ 超コンパクトな駆動ベースに‘真の’中輪駆動技術

利便性


- 屋内の環境に簡単にアクセス
 - エレベーターに入るサイズ
- 牽引力と側方面への安定性の増加 - 駆動輪の上にユーザーの重心が位置することによる
 - 座幅が広い方、屋外パフォーマンスに最適

駆動輪ポジション



18.5 (47cm)

Q300M ≡ 30" (76cm)



21"
(53cm)

Pride Stretto 32.5" (83cm)

技術的特徴 - ベース



特徴

- ✓ 前方背折れ式オプション(バックレスト・フリップダウン, クイックリリース)
- ✓ 総重量 (41Ah バッテリー含む) 103kgから

利便性

- リフトや保管に最適 - コンパクトなパッケージ
 - 前方背折れ式オプション
 - 41Ah バッテリー
 - シングルポスト アームレスト
 - スイングアウェイ レッグレスト



サイズ



520 - -570mm



最小 1060mm

■ 全幅

- ✓ 最小 520mm - 12.5" ホイール
- ✓ 最大 570mm - 14" ホイール

■ 全長

- ✓ Q300 M ミニ (センターマウント レッグレスト) 1060-1100mm
- ✓ Q300 M ミニ 1180-1440mm (手動/ 電動エレベーターレッグレスト)

■ 最小 回転半径 560mm

■ 最小 回転円周 1120mm


■ 重量 (バッテリー含む) 103kgから

技術的特徴 - ベース



特徴

✓ 簡単な 重心位置 調整



- 外側からベースにモジュールを取り付ける
- シート又はモジュールを取り外すことなく重心位置調整が可能
- 調整する事により体重に基づいた適切な牽引力を提供

利便性 :

- 代理店 : サービス・メンテナンスと調整
が簡単
- ユーザー : 安定性と牽引力を最適化

技術的特徴 - ベース

前方
ポスト



特徴

✓ 座面高調整

- Q400, 500, Q700 M のベースに類似
 - 前方ポスト設定ボルト - 横から簡単にアクセス可能
 - 後方ポストボルト - モーターを下向きに押してアクセス可能。41 又は 56Ah バッテリー使用時に、座面高410-490mmにすることができる。
- 410mm は固定式ティルトモジュールのみ可
- シートモジュール インターフェースは、固定式ティルト、30° COG ティルト、30° COG ティルト & リフトモジュールに適合



後方ポ
スト

利便性

- 代理店：簡単な調整
- ユーザー：テーブルの高さに合わせ簡単にアクセス、移乗に必要な高さ、福祉車両へのアクセス
- 臨床医：変化するニーズに対応できる豊富な高さ範囲

ISO 車載固定用フック(標準)



特徴

- ✓ 衝撃テスト合格 ベースに車載固定用リングが4箇所あります
- DAHL & Q'Straint ドッキングシステムへの準備完了
 - DAHL テスト - 9月16日
 - Q'Straint (QLK-150) - 進行中




利便性

- 代理店：メンテナンスほぼ不要、固定フックへのアクセスが簡単
- ユーザー：
 - ✓ 全ての車いすは“人が乗った状態で”テスト済みなので安心
- 臨床医：ユーザーが安全に移動できると確信が持てる



前方



後方

技術的特徴 - 安定性



特徴

- ✓ 動的安定性 - 最大安全傾斜 6°
- ✓ 静的安定性 - 13/15/13°

利便性

- 優れた安定性
 - 側部の安定性 (14"ホイール使用時 570mm)
- 地面に6輪すべてのホイールが接地

技術的特徴 - シート



特徴

✓ セデオ ライト シートを使用

- 1つの工具で調整
- 全電動シート
- セデオ、JAY、Whitmyer を融合
- 専用の Switch-IT SID's & Link-IT オプション

利便性

- 簡単な使用方法 & 適合性 - 軽度～中程度のシーティングのニーズに適合可能
- 臨床時の妥協を軽減
- 簡単なメンテナンス - セデオシーティングシリーズ内で 真のモジュラー式



技術的特徴 - シート



特徴

✓ SEDEO PRO アップデートを含む (2020年4月に実施)

- **新 内転防止** - 奥行き調整が増えた
- **延長シートレール オプション**
 - シートレール ショート: シート奥行 410 - 485 mm用
 - シートレール ロング : シート奥行 510 - 560 mm用
- **改良されたカーフパッド** センターマウントレッグレスト&電動センターマウントレッグレスト用
 - インテグラルフォームを使用 - 掃除しやすい
- **改良された下肢切断サポート**
 - より軽量 - 扱いやすい - どの程度?
 - インテグラルフォームを使用 - 掃除しやすい



利便性

- ベルト ポジショニング、大腿部サポートがユーザーのニーズに合う
 - 簡単な使用方法 & 適合性 - 軽度～中程度のシーティングのニーズに処方可能
 - 臨床時の妥協を軽減
 - 簡単なメンテナンス - セデオシリーズ内
- IMPROVING PEOPLE'S LIVES

技術的特徴 - シート



フリップダウン、クイックリリース ブラケット

特徴

- ✓ フリップダウン、クイックリリース
ブラケット (2019年7月に実施)

利便性

- 素早く簡単に着脱 又は 移動や保管
のための折りたたみ



Backrest Frame Option

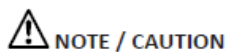
- | | | |
|----------------------------------|-----------|------------------------------------|
| <input checked="" type="radio"/> | QPL030156 | Backrest, Fixed |
| <input type="radio"/> | QPL030098 | Backrest, Flip Down, Quick Release |

技術的特徴 - シート

フリップダウン、クイックリリース ブラケットフレーム オプション

7.3 Folding down the backrest (Fig 7.4)

1. Loosen (A).
2. Pull (B) up
3. Fold (B) to the front.



If necessary, first remove the back cushion.

Ensure that (A) is properly secured.

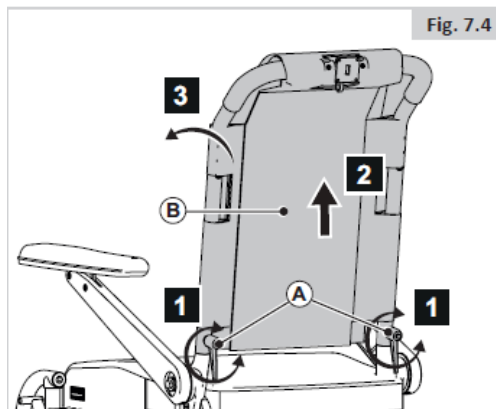


Fig. 7.4

7.4 Folding down the Reclining backrest (Fig 7.5)

1. Loosen (A)
2. Remove (B)
3. Pull (C) up
4. Fold (C) to the front.

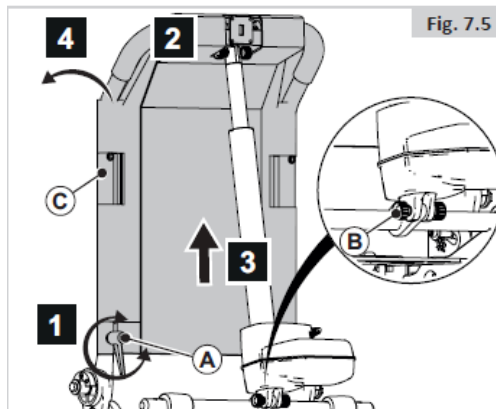


Fig. 7.5



フリップダウン、クイックリリース

技術的特徴 - シート



特徴

✓ 新しい電動センターマウントフットプレート

- パーツの幅を 30.3mm 削り、フットプレートは同じ位置に
- 1つの工具で調整
- 高機能エレベーターリング & 伸展
- サイズ
 - Q300 M ミニ 169.4mm
 - セデオ プロ 電動センターマウントフットプレート 199.7mm



利便性

- フロントキャスターとぶつからない
- Q400/ 500/700 の電動センターマウントフットプレートと同じデザイン & 機能
- より早く簡単な調整
- 膝の自然な動きに合う - ユーザーがより安全 & より快適
- より簡単なメンテナンス - Q-シリーズ構成部品と互換性がある

- 電動センターマウントフットプレート

● 新しい Q300 M ミニ 電動センターマウントフットプレート

- セデオ プロ 電動センターマウントフットプレート と同じデザイン&主要部品 - ケーシングが狭くなっただけ
- デュアルアクチュエーター - 高機能エレベーター&伸展
- 左右独立型フットプレート - 左右の異なる足のポジショニングに対応
- カーフパッド - ふくらはぎサポートを提供することを強く推奨します。特に電動ティルトを使用する場合



Power Centre Mount Legrest

QML050076 Centre Mount Legrest, Powered, 90° - 180°

Footplates

QML050072 Footplate, Dual, Height- and Angle-Adjustable, 260 x 150 mm

QML050073 Footplate, Dual, Height- and Angle-Adjustable, Large, 310 x 170 mm

Pad Options

QML050092 Calf Pad, Padded, Pair

技術的特徴 - シート



特徴

- ✓ セデオプロ フレキシバックサポート
 - 新バックサポート フレームオプション

利便性

- より優れた体幹側部の安定性とポジショニング機能
- 軽度な体幹筋緊張または、可動域のある側彎症との合併症のある方に適する
 - 例. 運動ニューロン疾患, 脊椎損傷, 脳性まひ, 多発性硬化症
- 素早く簡単 1つの工具で調整可能 (5mmアレンキー)
- より簡単なメンテナンス - Q-シリーズ構成部品と互換性がある



技術的特徴 - バックサポート

- セデオプロ フレキシバックサポートと併用可能：
 - ディープ コントゥア - アクティブ&パッシブ
 - エクストラ ディープ コントゥア - パッシブ
 - 幅 6種類
 - 高さ 3種類

C - SEDEO PRO Back Cushion

<input type="checkbox"/>	QML030115	SEDEO PRO, Back Cushion, Flexible, Deep Contour, Passive, Adjustable Straps
<input type="checkbox"/>	QML030116	SEDEO PRO, Back Cushion, Flexible, Deep Contour, Active, Adjustable Straps
<input type="checkbox"/>	QML030117	SEDEO PRO, Back Cushion, Flexible, Extra Deep Contour, Passive, Adjustable Straps



C - SEDEO PRO Back Size

Back Cushion Width

<input type="checkbox"/>	BW38	380 mm, For Effective Back Width 380 mm
<input type="checkbox"/>	BW42	420 mm, For Effective Back Width 380 - 420 mm
<input type="checkbox"/>	BW46	460 mm, For Effective Back Width 420 - 460 mm
<input type="checkbox"/>	BW50	500 mm, For Effective Back Width 460 - 500 mm
<input type="checkbox"/>	BW54	540 mm, For Effective Back Width 500 - 540 mm
<input type="checkbox"/>	BW56	560 mm, For Effective Back Width 520 - 560 mm

Back Cushion Height

<input type="checkbox"/>	BH44	440 mm, For Effective Back Height 440 - 500 mm
<input type="checkbox"/>	BH50	440 mm, For Effective Back Height 500 - 560 mm
<input type="checkbox"/>	BH56	440 mm, For Effective Back Height 560 - 620 mm

技術的特徴 - スタイル



特徴

✓ 豊富なカラーオプション

- 標準シュラウドカラー4色
 - ブラック、レッド、ブルー、ホワイト
- カラーアクセント7色
 - ブラック、レッド、ブルー、ホワイト、グリーン、オレンジ、シルバー
- 標準化された'特別'色のシュラウドオプション10色

利便性

- 28スタイルのコンビネーション - ユーザーの好みに合う選択肢の豊富さ
- 修理がより簡単 & 素早いメンテナンス - Q-シリーズとの互換性が増えた

IMPROVING THE QUALITY OF LIFE

技術的特徴 - スタイル




特徴

- ✓ カラーオプションの豊富な選択肢
 - 標準化された'特別'色のシュラウドオプション10色
 - カラーアクセント7色と組合せ自由

利便性

- 70スタイルのコンビネーション - ユーザーの好みに合う選択肢の豊富さ (合計98の組合せ)
- 修理がより簡単 & 素早いメンテナンス - Q-シリーズとの互換性が増えた





Q300 M ミニ

サイズはMINIですが
パフォーマンスはBIG
です