



Krabat Jockey Lite

Bedienungsanleitung

Ver. 1.0, Oktober 2020



Sicherheit

Alle Krabat-Produkte sind CE-gekennzeichnet nach 93/42 / E-F, Klasse 1 vom 14. Juni 1993 - Medizinprodukte-Richtlinie. Damit wird bescheinigt, dass es alle relevanten europäischen Sicherheitsanforderungen erfüllt. Dieses Handbuch ist nach diesen Standards zugelassen. Die Haltbarkeit des Produkts entspricht einer Lebensdauer von etwa 5 Jahren bei normalem Gebrauch. Nach etwa 5 Jahren sollte das Produkt von Krabat AS oder einem zugelassenen Partner erneuert werden, um die Lebensdauer des Produkts zu verlängern. Der gesamte Service muss von Krabat oder einem autorisierten Partner durchgeführt werden.

Produkte mit elektrischen Komponenten müssen Krabat zur technischen Überprüfung/Überholung vorgelegt werden, bevor sie wieder zur Verwendung geschickt werden.



Das CE-Label ist zu entfernen, wenn das Produkt verändert oder nicht originale Teile verwendet werden!



Anpassungen, die nicht in Krabat Benutzerhandbüchern beschrieben werden, dürfen nur von Krabat oder von Personal durchgeführt werden, das von Krabat genehmigt wurde.



Krabat Produkte sind kein Spielzeug! Unsachgemäße Verwendung kann sowohl dem Benutzer als auch/oder dem Produkt Schaden zufügen.



Garantie

Krabat bieten eine Garantie von 2 Jahren für alle Produkte. Diese Garantie richtet sich an Mängel in der Verarbeitung oder an Materialien. Die Garantie kann reduziert oder verzichtet, wenn Service oder tägliche Wartung nicht eingehalten werden. Es liegt in der Verantwortung des Kunden, dafür zu sorgen, dass die Wartung durchgeführt wird.

Die Garantie deckt keine zufälligen Schäden ab, einschließlich Schäden, die durch unsachgemäße Verwendung oder mangelnde Wartung verursacht wurden. Die Garantie gilt nicht für normale Verschleißteile.

Die Garantie erlischt, wenn nicht originale Teile verwendet werden oder wenn das Produkt repariert oder von Personal, das nicht von Krabat genehmigt wurde, repariert wird.



Jockey & Jockey Plus

01.0. Allgemein	s. 05
02.0. Hauptkomponente	s. 06
03.0. Anwendung	s. 07
04.0. Zubehör	s. 09
05.0. Wartung	s. 09
06.0. Individuelle Anpassung	s. 09
07.0. Technische Daten	s. 10
08.0. Warnhinweise und Definitionen	s. 12
09.0. Garantie	s. 13





01 - Allgemein

Dieses Benutzerhandbuch gibt einen Überblick über den Krabat Jockey Lite mit manueller Anhebung der Sitzeinheit. Der Krabat Jockey Lite ist in drei verschiedenen Größen erhältlich. Mit unterschiedlichem Zubehör sind viele Konfigurationen möglich.

Krabat Jockey Lite ist ein Aktivstuhl für Kinder im Alter von 2 bis 16 Jahren (3 Größen). Der Stuhl ist höhenverstellbar und kann vom Boden bis auf die Höhe einer Küchenarbeitsplatte eingestellt werden. Die Sitzposition kann an das individuelle Kind angepasst werden. Die Sitzneigung und die Höhenposition der Rückenlehne können stufenlos eingestellt werden. Ein Ergotherapeut oder ein Physiotherapeut sollte die Verwendung dieses Stuhls festlegen.

Die ausgezeichnete Sitzposition, die der Krabat Jockey Lite bietet, ist sowohl auf den Sattelsitz zurückzuführen, der eine neutrale Position im Becken fördert, als auch auf die Abduktion in der Hüfte. Die Fußstützen unterstützen die Füße in einer optimalen Position.

Der Stuhl fördert eine gute Stabilität im Unterkörper und verleiht der Wirbelsäule eine natürliche Krümmung. Dies bietet eine gute Grundlage für Gleichgewicht und Aktivität im Rumpf und Oberkörper. Der Sattelsitz fördert eine aktive Sitzposition anstelle einer abgesenkten und passiven Position. Die aufrechte und aktive Position fördert auch das Sprechen, Schlucken und die Atmung.

Um eine optimale Sitzposition zu gewährleisten, ist es wichtig, den Stuhl vor der Benutzung auszuprobieren und einzustellen. Benutzen Sie den Stuhl nur, wenn ein individueller Versuch durchgeführt wurde. Lassen Sie außerdem andere Kinder den Stuhl nicht ohne einen individuellen Versuch benutzen.

Wenn Kinder wachsen, ändern sie regelmäßig ihre Bewegungs- und Sitzmuster. Es ist wahrscheinlich, dass das Kind eine andere Größe der Sitzeinheit oder andere Anpassungen benötigt. Wenden Sie sich an Ihren Physio- oder Ergotherapeuten vor Ort, wenn das Produkt nicht optimal ist oder wenn Anpassungen erforderlich sind.



02 - Hauptbestandteile -Jockey Lite mit manueller Höhenverstellung

Krabat Jockey Lite mit manueller Höhenverstellung hat folgende Hauptkomponenten:

- 01** Sattelsitz mit einstellbarem Winkel der Sitzeinheit
- 02** Verstellbare Rückenlehne
- 03** Verstellbare Einzelfußrasten oder Fußrasten in einer
- 04** Untergestell
- 05** Räder mit Einzelbremsen
- 06** Mittelstange



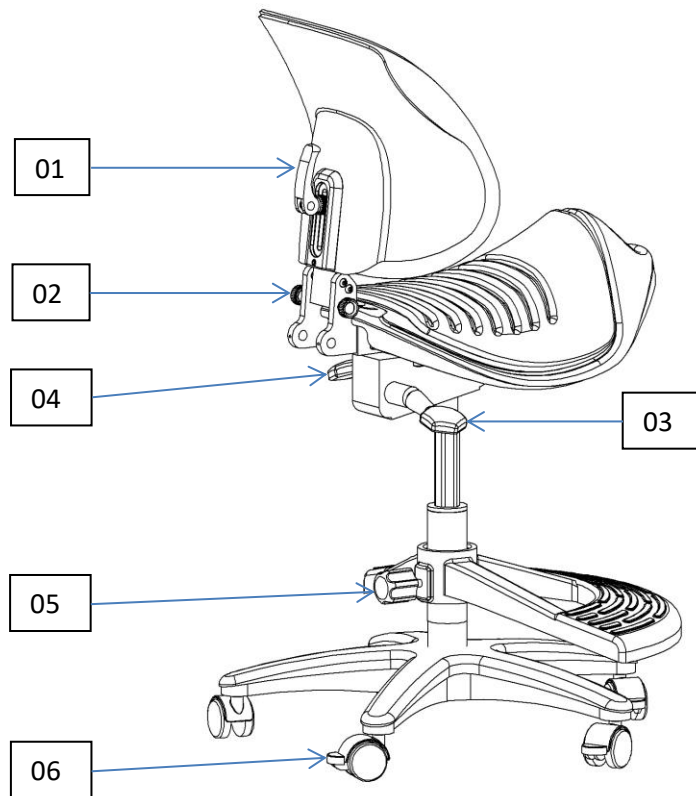
03.0 - Anwendung

Um die optimale Sitzposition zu erreichen, müssen die Winkel von Sitz, Rückenlehne und Die Fußstütze muss angepasst werden. Dies sollte von einem Therapeuten durchgeführt werden, der von Krabat AS oder einem Vertreter von Krabat AS ausgebildet wurde.

Alle Winkel können stufenlos eingestellt werden. Die einzelnen Fussauflagen können durch Lösen der 4 Schrauben gemäss Abb. 05 eingestellt werden. Die Fußstütze in einer kann mit den beiden in Abb. 06 gezeigten Schrauben verstellt werden. Die Sitzeinheit kann mit Hilfe des in Abb. 07 gezeigten Spannschlusses eingestellt werden. Der Winkel der Rückenlehne kann mit dem in Abb. 08 gezeigten Feststellhebel in verschiedenen Positionen fixiert werden

Die Verwendung des Stuhls sollte mit Ihrem Therapeuten oder jemandem, der das Kind gut kennt, besprochen werden. Es ist wichtig festzulegen, in welchen Situationen das Kind den Stuhl benutzen soll, wie lange es den Stuhl benutzen soll und wann es den Zeitzauber fortschreiten lassen soll. Dies muss kontinuierlich evaluiert werden, wenn sich das Kind mit dem Stuhl vertraut macht.

03.1 - Anpassung



Rückenlehne umklappen: Griff (01) lösen, die 2 Griffknöpfe (02) lösen, Rückenlehne umklappen

Höhenverstellung der Rückenlehne: Griff (01) lösen, Höhe einstellen, Griff (01) anziehen

Sitzeinstellung: Hebel nach oben ziehen (03), Höhe einstellen, Auslösehebel (03)

Einstellung des Sitzneigungswinkels: Hebel (04) ziehen, Neigungswinkel einstellen, Griff (04) loslassen

Einstellung der Fußstütze: Griffknopf (05) lockern, Fußstütze einstellen, Griffknopf (05) anziehen

Räder blockieren: Hebel nach unten drücken (06)

Maximales Benutzergewicht:

Größe 1 und Größe 2: 80 kg / Größe 3: 100 kg

04 – Zubehör

Es gibt eine Vielzahl von verschiedenen Geschirren. Unter www.krabat.com finden Sie eine aktualisierte Liste des Zubehörs. Alle Zubehörteile werden mit einem eigenen Benutzerhandbuch geliefert. Wenn Sie Zubehör oder andere Ausrüstung für Ihren Krabat Jockey-Stuhl benötigen, wenden Sie sich bitte an einen Krabat-Vertreter oder einen von Krabat zugelassenen Therapeuten für die Installation und Einstellung.

05 - Wartung

Alle Metall- und Kunststoffteile können mit milder Seifenlauge gereinigt werden. Der Sitz und die Rückenlehne sind gepolstert und können entweder mit einem Tuch und Seifenwasser oder in der Maschine bei 40 Grad Celsius gewaschen werden..

Es handelt sich um ein persönliches Produkt, das individuell auf die medizinischen Bedürfnisse und Anforderungen jedes Benutzers zugeschnitten ist. Es ist keine regelmäßige Wartung erforderlich.

Waschen Sie die Komponenten des Stuhls bei Bedarf. Befolgen Sie die normalen Hygienevorschriften und halten Sie den Stuhl stets sauber und ordentlich.

Das Textil wird mit Klettverschluss am Stuhl befestigt. Ratschläge zur Fleckenentfernung werden unter www.krabat.com gegeben.

Lager und andere bewegliche Teile sind wartungsfrei und sollten nicht geschmiert werden.

Um Verletzungen zu vermeiden, darf kein Teil des Produkts während des Gebrauchs gewartet oder instand gehalten werden.

HINWEIS: Sollte ein Teil zerbrechen oder offensichtlich beschädigt sein, stellen Sie bitte die Benutzung des Stuhls ein und wenden Sie sich an autorisiertes Personal zur Wartung oder für entsprechende Abhilfemaßnahmen.

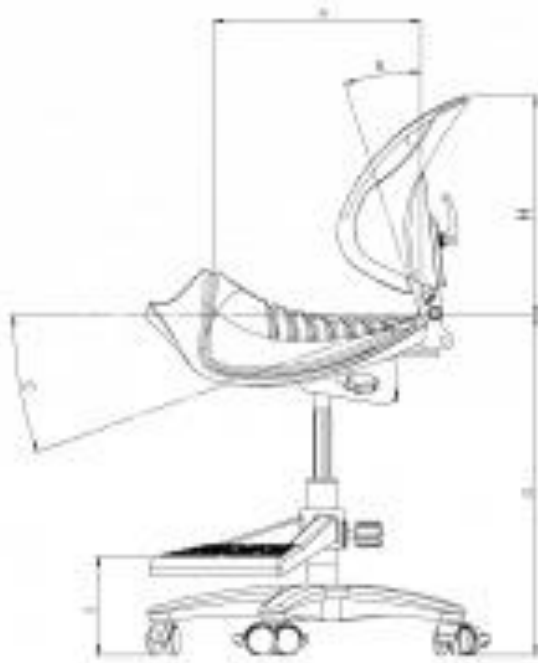
06 - Individuelle Anpassungen und Anpassungen

Wenn die Sitzeinheit aus irgendeinem Grund angepasst werden muss, wenden Sie sich bitte an einen Physiotherapeuten oder Ergotherapeuten. Anpassungen der Sitzeinheit müssen von qualifiziertem Personal oder von Krabat AS vorgenommen werden.

Nehmen Sie unter keinen Umständen selbst Änderungen vor..

07 - Technische Daten

	Größe 1	Größe 2	Größe 3
Sitztiefe	28 cm	34 cm	42 cm
Rückenwinkel	90°	90°	90°
Kantelung	-15° vorwärts / 0° rückwärts	15° vorwärts / 0° rückwärts	-15° vorwärts/ 0° rückwärts
Sitzhöhe über dem Boden	45 - 57 cm	45 - 57 cm	57 - 75 cm
Höhe der Fußstütze	14 - 23 cm	14 - 23 cm	14 - 30 cm
Gesamthöhe (im Gebrauch)	87 cm	96 cm	120 cm
Gesamtbreite	68 cm	68 cm	68 cm
Breite der Rückenlehne	25 cm	32 cm	32 cm
Höhe der Rückenlehne	33 or 38 cm	38 or 43 cm	41 - 46 cm
Gewicht	10 kg	10 kg	11,3 kg
Alter	Ca. 2-7 Jahre	Ca. 7-14 Jahre	Ca. 14 Jahre und Älter
Max. Nutzergewicht	80 kg	80 kg	110 kg



08.0 - Warnhinweise und Definitionen

Allgemeine Warnungen:

Ersticken/ Strangulieren: Bei normalem Gebrauch, wenn der beabsichtigte Benutzer sitzt und gesichert ist, besteht keine Würge- oder Einklemmgefahr. Wenn der vorgesehene Benutzer nicht sitzt und sich in der Nähe des Handschalters und seines Kabels befindet, besteht die Möglichkeit des Erstickens. Um eine mögliche Erstickungsgefahr zu vermeiden, lassen Sie ein Kind niemals unbeaufsichtigt mit dem Krabat Jockey allein.

Einklemmen/Klemmen: Sollte sich jemand bei der Benutzung in der Nähe der Hauptsäule befinden, besteht die Möglichkeit des Einklemmens oder Einklemmens. Um die Möglichkeit von Einklemm- oder Quetsch Vorfällen zu verringern, sollte sich niemand in der Nähe der Hauptsäule aufhalten, wenn diese benutzt wird. Um die Möglichkeit von Zwischenfällen weiter zu vermeiden, lassen Sie den Stuhl niemals unbeaufsichtigt. Um eine mögliche Einklemmgefahr zu vermeiden, kann die Batterie als zweite Kontrollmaßnahme entfernt werden.

Definition der angewandten Teile:

Anwendungsteile sind definiert als Teile des Produkts, die mit dem BENUTZER während des normalen Gebrauchs / zur Erfüllung seiner Funktion in Kontakt kommen.

Anwendungsteile sind definiert als: Sitz und Rückenlehne einschließlich Kissen, Fußstütze(n) einschließlich Fußgurte und Hüftgurt, falls vorhanden: Kopfstütze, Tisch und Schiebebügel.

Verwendung nach der Lagerung:

Wenn der Krabat Jockey direkt aus einem Kühlraum (unter 0C) kommt, warten Sie bitte 20 Minuten, bevor Sie den Stuhl benutzen.

Wenn der Krabat Jockey an einem sehr warmen Ort (über 50C) gelagert wird, lassen Sie bitte alle Oberflächen auf Umgebungstemperatur abkühlen, bevor Sie das Kind setzen. Warten Sie bitte 20 Minuten, bevor Sie den Stuhl benutzen.








Vermeiden Sie Verbrennungen/ Verbrühungen:

Wenn der Krabat Jockey direktem Sonnenlicht ausgesetzt wird, stellen Sie den Stuhl bitte vor direktem Sonnenlicht geschützt auf und überprüfen Sie, ob alle Oberflächen des Stuhls eine akzeptable Temperatur haben, bevor Sie das Kind setzen.

Tipp: Um zu vermeiden, dass die Oberflächen zu heiß werden, kann der Krabat Jockey mit einer Decke abgedeckt werden, um die Oberflächen des Stuhls vor direktem Sonnenlicht zu schützen.

08.1 - Symbole, Beschreibung/ Erklärung

Die verschiedenen Symbole, die auf dem Produkt und in diesem Benutzerhandbuch verwendet werden, werden nachstehend erläutert

Symbol	Bedeutet europäische	"	-
	Symbol zur Verwendung bei der Kennzeichnung von Medizinprodukten	Hersteller	Gibt den Hersteller des Medizinprodukts an.
	Medizinische elektrische Geräte - Teil 1: Allgemeine Anforderungen an die grundlegende Sicherheit und grundlegende Leistungsfähigkeit.	Gebrauchsanweisung konsultieren	Weist auf die Notwendigkeit für den Benutzer hin, die Gebrauchsanweisung zu konsultieren.
	Medizinische elektrische Geräte - Teil 1: Allgemeine Anforderungen für grundlegende Sicherheit und wesentliche Leistung	Gebrauchsanweisung befolgen	Siehe Bedienungsanleitung/Broschüre.
		Lesen Sie alle Warnungen und Vorsichtsmaßnahmen in der Gebrauchsanweisung	Weist auf die Notwendigkeit hin, dass der Anwender die Gebrauchsanweisung für wichtige Vorsichtsinformationen wie Warnhinweise und Vorsichtsmaßnahmen, die nicht auf dem Medizinprodukt selbst angebracht werden können, konsultieren muss.
	Symbol zur Verwendung bei der Kennzeichnung von elektrischen Geräten.	Nur Innenanwendung	Identifizierung von elektrischen Geräten, die hauptsächlich für den Gebrauch in Innenräumen bestimmt sind.
	Die Anforderungen für Akkreditierung und Marktüberwachung in Bezug auf die Vermarktung von Produkten; Richtlinie über Medizinprodukte.	CE-Kennzeichnung	Bedeutet europäische M
		M	- @ ' 7 u

09.0 - Garantie

Hersteller der Krabat-Produkte, Krabat AS - nachfolgend KRABAT genannt - mit Sitz in Ravensborgveien 56, 1395 Hvalstad, Asker, Norwegen - gewährt dem Käufer eines KRABAT-Produktes die folgende Produktgarantie, nachfolgend "GARANTIE" genannt:

1. Diese GARANTIE wird unter der strikten Bedingung gewährt, dass der Käufer und alle Personen, denen der Käufer Zugang zum KRABAT-Produkt gewährt, die folgenden SICHERHEITSVORSCHRIFTEN beachten und einhalten:
 - I. Vergewissern Sie sich immer, dass Sie das entsprechende Benutzerhandbuch für das jeweilige KRABAT-Produkt gelesen und verstanden haben, bevor Sie es in Betrieb nehmen.
 - II. Das KRABAT Produkt ist nur für den bestimmungsgemäßen Gebrauch in Übereinstimmung mit dem KRABAT Benutzerhandbuch für das jeweilige KRABAT Produkt bestimmt.
 - III. Lassen Sie niemals ein Kind oder einen anderen Benutzer, der das KRABAT-Produkt benutzt, ohne die Aufsicht eines Erwachsenen.
 - IV. Vergewissern Sie sich stets, dass die Sicherheitsgurte richtig angelegt und befestigt sind und keine Fehlfunktion aufweisen, und überprüfen Sie die vorstehend genannten Punkte in regelmäßigen Abständen, wenn das KRABAT-Produkt in Gebrauch ist.
 - V. Verwenden Sie das KRABAT-Produkt immer unter Beachtung der Ratschläge Ihres Physio- oder Ergotherapeuten.
 - VI. Denken Sie immer daran, dass das KRABAT-Produkt KEIN Spielzeug ist, und lassen Sie daher niemals ein Kind oder eine andere Person mit dem KRABAT-Produkt spielen, da es sowohl Personen als auch das Produkt schädigen und Schäden verursachen kann.
 - VII. Lagern Sie das KRABAT-Produkt immer - wenn es nicht in Gebrauch ist - auf sichere Weise, damit es von niemandem missbraucht werden kann, und darüber hinaus mit dem Ziel, das KRABAT-Produkt keinen Bedingungen auszusetzen, die es und/oder seine Funktionen beeinträchtigen könnten.
2. Gemäß den Bedingungen der GARANTIE garantiert KRABAT, dass das KRABAT-Produkt für einen Zeitraum von einem (1) Jahr ("die Garantiezeit") ab dem Kauf des KRABAT-Produkts gemäß seiner Zweckbestimmung, wie im KRABAT-Benutzerhandbuch nach dem tatsächlichen Kauf des KRABAT-Produkts angegeben, funktioniert.
3. KRABAT wird auf eigene Kosten entweder selbst oder mit Hilfe eines Dritten innerhalb angemessener Zeit Hilfestellung bei der Behebung eines innerhalb der genannten Gewährleistungsfrist auftretenden Sachmangels des KRABAT-Produktes leisten, indem das betroffene Gerät zur Reparatur gebracht oder Ersatzteile zum Austausch eingesandt werden, vorausgesetzt jedoch, dass der Käufer des KRABAT-Produktes unverzüglich nach Kenntnisnahme des/der Mängel(s) KRABAT oder einem von KRABAT autorisierten Vertreter den/die festgestellten Mangel(n) schriftlich mitgeteilt hat. KRABAT behält sich jedoch das Recht vor, nach eigenem Ermessen anstelle der Mängelbeseitigung ein neues Gerät anstelle des mangelhaften oder defekten Gerätes zu liefern. Hinsichtlich der Nachsendung von Ersatz- oder Austauschteile bzw. eines Neugerätes gilt die Verpflichtung von KRABAT bzw. seines Bevollmächtigten insoweit als erfüllt, als das betreffende Teil bzw. die betreffenden Teile oder Geräte in den Geschäftsräumen, in denen das ursprüngliche KRABAT-Produkt verkauft wurde, zur Abholung bereitgestellt werden.
4. Für den Fall, dass ein Mangel nicht erfolgreich behoben werden konnte,
 - I. Der Käufer hat das Recht auf eine Minderung des Kaufpreises im Verhältnis zum geminderten Wert des KRABAT-Produktes, wobei die Minderung in keinem Fall fünfzehn Prozent (15 %) des Kaufpreises für das genannte KRABAT-Produkt überschreiten darf, oder

- II. Wenn der Mangel so erheblich ist, dass der Käufer den Nutzen des Kaufzwecks erheblich beeinträchtigt, kann der Käufer den Kauf in Bezug auf das fehlerhafte KRABAT-Produkt kündigen. Der Käufer hat dann Anspruch auf den tatsächlich erlittenen Schaden, gegebenenfalls jedoch begrenzt auf maximal fünfzehn Prozent (15 %) des Kaufpreises für das besagte KRABAT-Produkt.
5. Diese GARANTIE gibt keine anderen Garantien als die, die ausdrücklich unter dieser GARANTIE gegeben werden.
 6. Um Zweifel auszuschließen, erstreckt sich diese GARANTIE nicht auf die Haftung von KRABAT oder seinen autorisierten Vertretern in Bezug auf indirekte oder Folgeschäden, die dem Käufer oder einer Person, der der Käufer absichtlich oder unabsichtlich Zugang zum KRABAT-Produkt gewährt, entstehen.
 7. Diese GEWÄHRLEISTUNG gilt nicht, soweit das KRABAT-Produkt durch nicht von KRABAT hergestellte Teile oder durch Teile, die von anderen hergestellt oder zur Verfügung gestellt wurden, ergänzt oder verändert wird und deren Verwendung von KRABAT nicht schriftlich genehmigt wurde.
 8. KRABAT haftet nur für Mängel, die unter den Betriebs- oder Einsatzbedingungen auftreten, die in der dem KRABAT-Produkt folgenden jeweiligen Bedienungsanleitung vorgesehen sind.
 9. KRABAT haftet nicht für Mängel, die durch fehlerhafte Wartung, falsche Einstellungen oder fehlerhafte Reparatur durch andere Personen als KRABAT oder durch von KRABAT autorisierte Vertreter oder durch Änderungen am KRABAT-Produkt, die ohne vorherige schriftliche Zustimmung von KRABAT durchgeführt wurden, verursacht wurden. This WARRANTY does not cover normal wear and tear.
 10. KRABAT haftet unter keinen Umständen für Mängel an einem Teil eines KRABAT-Produkts für einen Zeitraum von mehr als zwei (2) Jahren ab Lieferung.
 11. Außer wie oben unter dieser GARANTIE dargelegt, haften KRABAT sowie seine autorisierten Vertreter unter keinen Umständen für Mängel des KRABAT-Produkts. Dies gilt für jeglichen Verlust, den der Fehler verursachen kann, einschließlich Produktionsausfall, entgangenem Gewinn und anderen indirekten Verlusten.

**krabat**[™]STOLT AV Å VÆRE ANNERLEDES
Hepro AS, avd. Kroat

Ravnsborgveien 56

1395 Hvalstad

Norway

www.krobat.no