



Stand: 01/24

Rechnungsadresse:

Firma: _____

Strasse: _____

PLZ/Ort: _____

Fon: _____



Versandadresse:

Firma: _____

Strasse: _____

PLZ/Ort: _____

Fon: _____

Datum: _____

Kommission: _____

Sunrise Medical Auftragsnummer: _____

- Bestellung Kostenvoranschlag

Bitte senden Sie die Bestellung an: cs@sunrisemedical.ch

Garantie

Es gelten unsere allgemeinen Geschäftsbedingungen.

Wir bitten Sie ausschliesslich mit diesem Bestellformular zu bestellen.

Maximales Benutzergewicht 125 kg*

*max. 100 kg bei Auswahl Protonrad o. Abduktionsrahmen

Benutzergewicht kg

Tarif Ziffer: Erwachsene 30.128.003 / Kinder 40.128.004

Grundpreis CHF 3385

Exkl. MWST / Unverbindliche Preisempfehlung

Grundmasse

- SOPUR Easy Life RT (Starrrahmen-Rollstuhl), Grundpreis **3385**
- Fixationen für den Behindertentransport montiert/gekennzeichnet n/c

Sitzbreite in mm (gemessen von Aussenseite bis Aussenseite Rahmen)

		280	300	320	340	360	380	400	420	440	460	480		
Sitztiefe in mm	320	<input type="checkbox"/>	<input type="checkbox"/>	<input type="checkbox"/>	<input type="checkbox"/>	<input type="checkbox"/>	<input type="checkbox"/>	<input type="checkbox"/>	<input type="checkbox"/>	<input type="checkbox"/>	<input type="checkbox"/>	<input type="checkbox"/>	Kurzer Rahmen	Sitztiefe 320 und 340 mm nur mit Abduktionsrahmen erhältlich!
	340	<input type="checkbox"/>	<input type="checkbox"/>	<input type="checkbox"/>	<input type="checkbox"/>	<input type="checkbox"/>	<input type="checkbox"/>	<input type="checkbox"/>	<input type="checkbox"/>	<input type="checkbox"/>	<input type="checkbox"/>	<input type="checkbox"/>		
	360	<input type="checkbox"/>	<input type="checkbox"/>	<input type="checkbox"/>	<input type="checkbox"/>	<input type="checkbox"/>	<input type="checkbox"/>	<input type="checkbox"/>	<input type="checkbox"/>	<input type="checkbox"/>	<input type="checkbox"/>	<input type="checkbox"/>		
	380	<input type="checkbox"/>	<input type="checkbox"/>	<input type="checkbox"/>	<input type="checkbox"/>	<input type="checkbox"/>	<input type="checkbox"/>	<input type="checkbox"/>	<input type="checkbox"/>	<input type="checkbox"/>	<input type="checkbox"/>	<input type="checkbox"/>		
	400	<input type="checkbox"/>	<input type="checkbox"/>	<input type="checkbox"/>	<input type="checkbox"/>	<input type="checkbox"/>	<input type="checkbox"/>	<input type="checkbox"/>	<input type="checkbox"/>	<input type="checkbox"/>	<input type="checkbox"/>	<input type="checkbox"/>	Mittlerer Rahmen	
	420	<input type="checkbox"/>	<input type="checkbox"/>	<input type="checkbox"/>	<input type="checkbox"/>	<input type="checkbox"/>	<input type="checkbox"/>	<input type="checkbox"/>	<input type="checkbox"/>	<input type="checkbox"/>	<input type="checkbox"/>	<input type="checkbox"/>		
	440	<input type="checkbox"/>	<input type="checkbox"/>	<input type="checkbox"/>	<input type="checkbox"/>	<input type="checkbox"/>	<input type="checkbox"/>	<input type="checkbox"/>	<input type="checkbox"/>	<input type="checkbox"/>	<input type="checkbox"/>	<input type="checkbox"/>		
460	<input type="checkbox"/>	<input type="checkbox"/>	<input type="checkbox"/>	<input type="checkbox"/>	<input type="checkbox"/>	<input type="checkbox"/>	<input type="checkbox"/>	<input type="checkbox"/>	<input type="checkbox"/>	<input type="checkbox"/>	<input type="checkbox"/>	<input type="checkbox"/>	Langer Rahmen	

Vordere Sitzhöhe in mm

		Gabel	360	370	380	390	400	410	420	430	440	450	460	470	480	490	500		
Lenkräder	4"	Hemi Version (Gabel Alu)		<input type="checkbox"/>	<input type="checkbox"/>	<input type="checkbox"/>	<input type="checkbox"/>												
		Carbotecture (111 mm)	<input type="checkbox"/>	<input type="checkbox"/>	<input type="checkbox"/>	<input type="checkbox"/>	<input type="checkbox"/>	<input type="checkbox"/>											
		Aluminium kurz (123 mm)		<input type="checkbox"/>	<input type="checkbox"/>	<input type="checkbox"/>	<input type="checkbox"/>	<input type="checkbox"/>	<input type="checkbox"/>										
		Aluminium mittel (143 mm)			<input type="checkbox"/>	<input type="checkbox"/>	<input type="checkbox"/>	<input type="checkbox"/>	<input type="checkbox"/>	<input type="checkbox"/>	<input type="checkbox"/>								
	Aluminium lang (168 mm)								<input type="checkbox"/>	<input type="checkbox"/>	<input type="checkbox"/>	<input type="checkbox"/>	<input type="checkbox"/>	<input type="checkbox"/>	<input type="checkbox"/>	<input type="checkbox"/>	<input type="checkbox"/>	<input type="checkbox"/>	
	5"	Hemi Version (Gabel Alu)		<input type="checkbox"/>	<input type="checkbox"/>	<input type="checkbox"/>	<input type="checkbox"/>												
		Carbotecture (111 mm)			<input type="checkbox"/>	<input type="checkbox"/>	<input type="checkbox"/>	<input type="checkbox"/>	<input type="checkbox"/>										
		Aluminium kurz (123 mm)			<input type="checkbox"/>	<input type="checkbox"/>	<input type="checkbox"/>	<input type="checkbox"/>	<input type="checkbox"/>	<input type="checkbox"/>	<input type="checkbox"/>								
		Aluminium mittel (143 mm)				<input type="checkbox"/>	<input type="checkbox"/>	<input type="checkbox"/>	<input type="checkbox"/>	<input type="checkbox"/>	<input type="checkbox"/>	<input type="checkbox"/>	<input type="checkbox"/>						
	Aluminium lang (168 mm)								<input type="checkbox"/>	<input type="checkbox"/>	<input type="checkbox"/>	<input type="checkbox"/>	<input type="checkbox"/>	<input type="checkbox"/>	<input type="checkbox"/>	<input type="checkbox"/>	<input type="checkbox"/>	<input type="checkbox"/>	
	6"	Hemi Version (Gabel Alu)			<input type="checkbox"/>	<input type="checkbox"/>	<input type="checkbox"/>	<input type="checkbox"/>	<input type="checkbox"/>										
		Carbotecture (111 mm)					<input type="checkbox"/>	<input type="checkbox"/>	<input type="checkbox"/>	<input type="checkbox"/>									
Aluminium kurz (123 mm)							<input type="checkbox"/>	<input type="checkbox"/>	<input type="checkbox"/>	<input type="checkbox"/>	<input type="checkbox"/>	<input type="checkbox"/>							
Aluminium mittel (143 mm)								<input type="checkbox"/>	<input type="checkbox"/>	<input type="checkbox"/>	<input type="checkbox"/>	<input type="checkbox"/>	<input type="checkbox"/>	<input type="checkbox"/>					
Aluminium lang (168 mm)								<input type="checkbox"/>	<input type="checkbox"/>	<input type="checkbox"/>	<input type="checkbox"/>	<input type="checkbox"/>	<input type="checkbox"/>	<input type="checkbox"/>	<input type="checkbox"/>	<input type="checkbox"/>	<input type="checkbox"/>		
7"	Aluminium lang (168 mm)								<input type="checkbox"/>	<input type="checkbox"/>	<input type="checkbox"/>	<input type="checkbox"/>	<input type="checkbox"/>	<input type="checkbox"/>	<input type="checkbox"/>	<input type="checkbox"/>	<input type="checkbox"/>		

Hemi-Version nur mit SA Rahmen

Bitte auch Messverfahren auf Seite 6 beachten

Alle Masseinheiten in mm und ohne Sitzkissen

Die hintere Sitzhöhe kann nur zwischen 0 und minus 110 mm tiefer sein als die vordere Sitzhöhe!

Die hintere Sitzhöhe kann nicht höher sein als die vordere.

Hintere Sitzhöhe in mm

Antriebsrad	360	370	380	390	400	410	420	430	440	450
22" (489 mm)	<input type="checkbox"/>	<input type="checkbox"/>	<input type="checkbox"/>	<input type="checkbox"/>	<input type="checkbox"/>	<input type="checkbox"/>	<input type="checkbox"/>	<input type="checkbox"/>	<input type="checkbox"/>	<input type="checkbox"/>
24" (540 mm)	<input type="checkbox"/>	<input type="checkbox"/>	<input type="checkbox"/>	<input type="checkbox"/>	<input type="checkbox"/>	<input type="checkbox"/>	<input type="checkbox"/>	<input type="checkbox"/>	<input type="checkbox"/>	<input type="checkbox"/>

Tarif-Pos. CHF exkl.

Sitz

<input checked="" type="checkbox"/> LRT020008	Sitzbespannung anpassbar (Spannung und Tiefe)	30.507.000	Std
<input type="checkbox"/> LRT020009	Sitzbespannung anpassbar, mit 1 Utensilentasche	30.507.000	n/c
<input type="checkbox"/> LRT020000	ohne Sitzbespannung		-30
<input type="checkbox"/>	Sitzkissen Schaumstoff mit Bezug schwarz	Härte mittel	<input type="checkbox"/> 30 mm (LRT020101) <input type="checkbox"/> 50 mm (LRT020102)
<input type="checkbox"/>	Sitzkissen Latex mit Bezug schwarz	Härte sehr weich	<input type="checkbox"/> 50 mm (LRT020103)

SOPUR EasyLife RT		Tarif Ziffer	CHF exkl.				
Sitz Zubehör							
<input type="checkbox"/>	LRT090018	Positionierungsgurt	70.112.000 83				
<input type="checkbox"/>	LRT020150	Sitzkissenwechselbezug mit Reissverschluss	(nur wenn Sitzkissen bestellt) 70.145.000 68				
Rücken							
Rückenhöhenbereiche eingestellt auf	250 - 300 mm	300 - 350 mm	350 - 400 mm	400 - 450 mm			
	<input type="radio"/> 250 mm	<input type="radio"/> 300 mm	<input type="radio"/> 350 mm	<input type="radio"/> 400 mm			
	<input type="radio"/> 275 mm	<input type="radio"/> 325 mm	<input type="radio"/> 375 mm	<input type="radio"/> 425 mm			
	<input type="radio"/> 300 mm	<input type="radio"/> 350 mm	<input type="radio"/> 400 mm	<input type="radio"/> 450 mm			
<input checked="" type="radio"/>	LRT030001	Standard Rücken fix					Std
<input type="checkbox"/>	LRT030015	Rücken winkelverstellbar	vor-/abklappbar				345
		<input type="checkbox"/> -12° (LRT030512)	<input type="checkbox"/> -8° (LRT030518)	<input type="checkbox"/> -4° (LRT030514)	(Winkel nach vorne)		
		<input type="checkbox"/> 0° (LRT030500)	<input type="checkbox"/> 4° (LRT030504)	<input type="checkbox"/> 8° (LRT030508)	(Winkel nach hinten)		
<input type="checkbox"/>	LRT030102	Verriegelung im geklappten Zustand			(nur mit Rücken winkelverstellbar)		73
Schiebegriffe							
<input checked="" type="radio"/>	LRT030201	Schiebegriffe Standard				30.510.000	Std
<input type="checkbox"/>	LRT030203	Schiebegriffe abklappbar			(ab RH 300 mm / ab RH 350 mm bei Rücken winkelverstellbar)	30.510.000	155
<input type="checkbox"/>	LRT030204	Schiebegriffe höhenverstellbar			(ab RH 300 mm)	30.510.000	260
<input type="checkbox"/>	LRT030205	Schiebegriffe höhenverstellbar, für JAY-Rücken und andere Rückensysteme			(ab RH 300 mm)	30.510.000	260
<input type="checkbox"/>	LRT030208	Schiebebügel höhen- breiten- und winkelverstellbar			(nur bei SB 280 - 380 mm)	30.510.000	310
<input type="checkbox"/>	LRT030200	ohne Schiebegriffe					n/c
Rückenbespannung							
<input checked="" type="radio"/>	LRT030316	EXO Bespannung schwarz; Kunstfaser, gepolstert & anpassbar - mit Rückentasche (neue EXO Evo Version)				30.507.000	Std
		Farbe Einfassbänder:	<input checked="" type="radio"/> Schwarz	<input type="checkbox"/> Orange	<input type="checkbox"/> Silber	<input type="checkbox"/> Rot	<input type="checkbox"/> Blau
<input type="checkbox"/>	LRT030317	EXO PRO Bespannung schwarz; Kunstfaser, gepolstert, anpassbar & atmungsaktiv - mit Rückentasche (neue EXO Evo Version)				30.507.000	n/c
		Farbe Einfassbänder:	<input checked="" type="radio"/> Schwarz	<input type="checkbox"/> Orange	<input type="checkbox"/> Silber	<input type="checkbox"/> Rot	<input type="checkbox"/> Blau
<input type="checkbox"/>	LRT030000	ohne Rückenbespannung					-30
<input type="checkbox"/>	LRT030411	Kopfstütze tief, tiefen- und winkeleinstellbar	200 x 110 mm			70.121.00	494
<input type="checkbox"/>	LRT030410	Kopfstütze tief, tiefen- und winkeleinstellbar	230 x 110 mm			70.121.00	494
Whitmyer Kopfstütze (mit Polster), inkl. Halterung - nur zu JAY J3 Rücken							
<input type="checkbox"/>	WHT030415	Whitmyer COBRA XTRA, abklappbar				70.121.000	799
<input type="checkbox"/>	WHT030416	Whitmyer AXYS, standard				70.121.000	467
Armauflagen (nur mit 0° & 1° Radsturz)							
<input type="checkbox"/>	LRT040052	Seitenteil einfach abgestützt mit Werkzeug höhen-/tiefeinstellbar (kurze & lange Armauflage, längenanpassbar)				30.508.000	257
Seitenteile							
<input checked="" type="radio"/>	LRT040102	Seitenteile Aluminium in Rahmenfarbe, mit Kälteschutz				30.508.000	Std
<input type="checkbox"/>	LRT040103	Seitenteile Aluminium in Rahmenfarbe mit Radabdeckung, mit Kälteschutz				30.508.000	n/c
	LRT040055	<input type="checkbox"/> Armauflage kurz höhenverstellbar, verschraubt zu Seitenteil Alu mit Radabdeckung				30.508.000	98
<input type="checkbox"/>	LRT040104	Seitenteile Karbon in Rahmenfarbe mit Radabdeckung, mit Kälteschutz				30.508.000	n/c
<input type="checkbox"/>	LRT040107	Seitenteile Kunststoff steck-/wegnehmbar (Quickie Style)				30.508.000	n/c
Therapeutisch							
<input type="checkbox"/>	LRT090111	Therapeutisch Holz mit erhöhtem Rand, aufschiebbar		für Sitzbreite 220 - 360 mm	(nur mit LRT040055)	70.161.000	292
<input type="checkbox"/>	LRT090112/113	Therapeutisch Kunststoff abschwenkbar	<input type="checkbox"/> links	<input type="checkbox"/> rechts	für Sitzbreite 260 - 380 mm	(mit LRT040050/51/52)	70.161.000 397
Rahmen							
<input type="checkbox"/>		Vorderrahmenteil fix	<input type="checkbox"/> 75° (LRT010010)	<input type="checkbox"/> 85° (LRT010011)			n/c
<input type="checkbox"/>	LRT010016	Vorderrahmenteil fix, aktiv 85° (Rahmenkröpfung nach innen 20 mm je Seite)			(ab Sitzbreite 340 mm)		n/c
<input type="checkbox"/>	LRT010023	Vorderrahmenteil fix, 75° (mit Abduktion 25 mm pro Seite)			(nicht bei Sitzbreite 480 mm)		n/c
<input type="checkbox"/>	LRT010015	Vorderrahmenteil SwingAway			(ab Sitztiefe 360 mm)		n/c
Fussstützen SwingAway							
<input checked="" type="radio"/>		Fussstützen abschwenkbar	<input checked="" type="radio"/> 70° (LRT050002)	<input type="checkbox"/> 80° (LRT050001)		30.505.000	n/c
			<input checked="" type="radio"/> Paar	<input type="checkbox"/> links (LRT050006)	<input type="checkbox"/> rechts (LRT050007)	30.505.000	n/c
<input type="checkbox"/>		Fussstützen abschnwenk-/höhenverstellbar (0° - 90°)	<input checked="" type="radio"/> Paar		(nur mit Fussaauflagen geteilt)	30.505.000	410
			<input type="checkbox"/> links (LRT050009)	<input type="checkbox"/> rechts (LRT050010)	(nur mit Fussaauflagen geteilt)	30.505.000	205
Fussaauflagen (inkl. Waden- oder Fersenband)							
<input checked="" type="radio"/>	LRT050020	Fussaauflagen geteilt, Kunststoff, winkel-/tiefeinstellbar, hochklappbar				30.505.000	Std
		(ab UL 300 mm. Ab SB 360 mm. Bei Rahmenverjüngung ab SB 400 mm und bei Abduktionsrahmen ab SB 320 mm)					
<input type="checkbox"/>	LRT050050	Fussaauflagen geteilt, Alu, winkel-/tiefeinstellbar, hochklappbar			(ab SB 300 mm)	30.505.000	100
<input type="checkbox"/>	LRT050102	Fussaauflage durchgehend, Alu, winkel-/tiefeinstellbar, hochklappbar				30.505.000	100
	LRT050126	<input type="checkbox"/> Abschwenkmechanismus			(ab UL 390 mm, nur mit Fussaauflage LRT050102)	30.505.000	47
	LRT050062	<input type="checkbox"/> Verriegelung			(nur mit Fussaauflage LRT050102)	30.505.000	62
<input type="checkbox"/>	LRT050131	Fussaauflage durchgehend, Kunststoff, leichtgewichtig, winkel-/tiefeinstellbar, hochklappbar			(ab UL 300 mm)	30.505.000	100
<input type="checkbox"/>	LRT050132	Fussaauflage durchgehend, Karbon, leichtgewichtig, winkel-/tiefeinstellbar, hochklappbar			(ab SB 320 mm; mit Kröpfung ab SB 360 mm)	30.505.000	132
Fussaauflagen, nur mit Vorderrahmenteil fix							
<input type="checkbox"/>		Leichtbau-Fussaauflage durchgehend, winkel-/tiefeinstellbar, fix			(ab UL 280 mm, ab SB 300 mm)		n/c
	LRT050025	<input type="checkbox"/> Fussaauflage Kunststoff				30.505.000	n/c
	LRT050026	<input type="checkbox"/> Fussaauflage Karbon				30.505.000	104
	LRT050056	<input type="checkbox"/> Fussaauflage Alu				30.505.000	n/c
<input type="checkbox"/>	LRT050127	Seitenschutz, einstellbar zur seitlichen Abgrenzung der Fussraste					53

SOPUR EasyLife RT													Tarif Ziffer	CHF exkl.													
Rahmen Zubehör																											
<input type="checkbox"/>	LRT010500	Radstandsverlängerung Handbike											(nicht mit Stockhalter, Ankippbügel, Sicherheitsrad)		261												
<input type="checkbox"/>	LRT090010	Transiträder											(nicht mit Stockhalter, Ankippbügel, Sicherheitsrad)		225												
<input type="checkbox"/>		Ankippbügel	<input type="checkbox"/>	Anbau links (LRT090001)	<input type="checkbox"/>	Anbau rechts (LRT090002)						30.506.000	51														
			<input type="checkbox"/>	Paar, rechts/links (LRT090003)						(nicht in Kombination mit Sicherheitsrad)	30.506.000	102															
<input type="checkbox"/>	LRT090009	Stockhalter											(nur in Kombination mit Ankippbügel)	30.512.000	51												
<input type="checkbox"/>		Sicherheitsrad abschwenkbar	<input type="checkbox"/>	Anbau links (LRT090004)	<input type="checkbox"/>	Anbau rechts (LRT090005)						30.501.000	120														
			<input type="checkbox"/>	Paar, rechts/links (LRT090006)						(nicht in Kombination mit Ankippbügel)	30.502.000	240															
<input type="checkbox"/>	LRT090036	Sicherheitsrad abschwenkbar, Leichtgewicht Aluminium (Paar)											(nicht in Kombination mit Ankippbügel)	30.502.000	311												
Schwerpunkteinstellungen																											
<input type="radio"/> 23 mm (COG23) <input checked="" type="radio"/> 43 mm (COG 43) <input type="radio"/> 63 mm (COG63) <input type="radio"/> 83 mm (COG83)													gemessen von Rückenrohr bis Achsmitte in mm (nur 1 Auswahl!)														
Unterschenkellänge (UL) in mm																											
<input type="radio"/>	220	<input type="radio"/>	230	<input type="radio"/>	240	<input type="radio"/>	250	<input type="radio"/>	260	<input type="radio"/>	270	<input type="radio"/>	280	<input type="radio"/>	290	<input type="radio"/>	300	<input type="radio"/>	310	<input type="radio"/>	320	<input type="radio"/>	330	<input type="radio"/>	340	(Achtung: UL muss min. 25 mm kleiner sein als Sitzhöhe vorne)	
<input type="radio"/>	350	<input type="radio"/>	360	<input type="radio"/>	370	<input type="radio"/>	380	<input type="radio"/>	390	<input type="radio"/>	400	<input type="radio"/>	410	<input type="radio"/>	420	<input type="radio"/>	430	<input type="radio"/>	440	<input type="radio"/>	450	<input type="radio"/>	460	<input type="radio"/>	470		
Lenkräder																											
<input checked="" type="radio"/>	Lenkradgabel												(Vergleiche Lenkradgabelwahl auf Seite 1)														
<input type="checkbox"/>	LRT080029	Aluminium											(nicht für Zusatzantrieb)		n/c												
<input type="checkbox"/>	LRT080013	Carbotecture											(nicht mit 7" Lenkrad, nur mit Rahmen SwingAway)		n/c												
<input type="checkbox"/>	LFT080101	Hemiplegiker Set, Aluminium												n/c													
<input checked="" type="radio"/>	Lenkrad												(Vergleiche Lenkradwahl auf Seite 1)														
<input type="checkbox"/>	LRT080301	Vollgummi	Felge Kunststoff											30.511.000	n/c												
<input type="checkbox"/>	LRT080302	Vollgummi Soft	Felge Kunststoff											(nur für 5" & 6")	30.511.000	n/c											
<input type="checkbox"/>	LRT080304	Vollgummi	Felge Aluminium											(nur für 4" & 5")	30.511.000	83											
<input type="checkbox"/>	LRT080306	Vollgummi Soft	Felge Aluminium											(nur für 4" & 5")	30.511.000	125											
<input type="checkbox"/>	LRT080305	Luftbereift	Felge Kunststoff											(nur für 6" & 7")	30.511.000	n/c											
Antriebsrad (bitte die möglichen Kombinationen Rad, Bereifung und Greifreifen beachten!)																											
<input type="checkbox"/>	LRT070001	Universal Antriebsrad	36 Speichen, gekreuzt gespeicht												n/c												
<input checked="" type="radio"/>	LRT070002	Design Antriebsrad	36 Speichen, gerade gespeicht											(nur 24")	Std												
<input type="checkbox"/>	LRT070003	Leichtgewicht Antriebsrad	24 Speichen, gerade gespeicht												n/c												
<input type="checkbox"/>	LRT070004	Proton Antriebsrad	24 Speichen, gerade gespeicht												304												
<input type="checkbox"/>	LRT070005	Spinergy Antriebsrad	18 Speichen, gerade gespeicht - Speichen schwarz											(nur 24")	556												
<input type="checkbox"/>	LRT070008	Trommelbremse für Begleitpersonen											(nicht mit Schwerpunkt 23 mm, nur mit Schiebegriffen höhenverstellbar und Radsturz 0° bis 4°)	30.503.000	314												
Bereifung																											
<input checked="" type="radio"/>	LRT070101	Schwalbe RightRun	mit Pannenschutzlage (K-Guard)												30.511.000	Std											
<input type="checkbox"/>	LRT070102	Pannensichere Bereifung Poly											(nicht bei Leichtgewichtsrads)	30.511.000	46												
<input type="checkbox"/>	LRT070104	Schwalbe Marathon Evolution Plus 1"	mit Pannenschutzlage (SmartGuard)												(nur 24")	30.511.000	57										
<input type="checkbox"/>	LRT070107	Schwalbe One	mit Pannenschutzlage (V-Guard)												(nur 24")	30.511.000	57										
Greifreifen																											
<input type="checkbox"/>	LRT070201	Aluminium Silber Klarlack												n/c													
<input type="checkbox"/>	LRT070202	Aluminium eloxiert												n/c													
<input type="checkbox"/>	LRT070203	Aluminium pulverbeschichtet in Farbe	Farbe = _____																								
<input type="checkbox"/>	LRT070204	Edelstahl poliert												n/c													
<input type="checkbox"/>	LRT070212	Ellipse 3R, schwarz (ergonomisch, mit Gummieinlage)											(nur 24" und 25")	70.171.000	305												
<input type="checkbox"/>	LRT070207	Supergrip												70.171.000	305												
<input type="checkbox"/>	LRT070208	MaxGrepp												70.171.000	368												
<input type="checkbox"/>	LRT070200	Ohne Greifreifen																									
<input checked="" type="radio"/>	LRT070317	Greifreifenanbau	17 mm eng												Std												
<input type="checkbox"/>	LRT070327	Greifreifenanbau	27 mm weit												n/c												
<input type="checkbox"/>	LRT070307	Greifreifenanbau	07 mm super eng											(nur Edelstahl 24", nicht mit Trommelbremse & Leichtgewichtsrads)	104												
<input type="checkbox"/>		Einhandantrieb	<input type="checkbox"/>	links bedienbar (LRT070401)	<input type="checkbox"/>	rechts bedienbar (LRT070402)						(nur mit 0° Radsturz)	90.101.000	1449													
Radsturz																											
	<input checked="" type="radio"/>	0° (LRT070600)	<input type="checkbox"/>	1° (LRT070601)	<input type="checkbox"/>	2° (LRT070602)	<input type="checkbox"/>	3° (LRT070603)							n/c												
			<input type="checkbox"/>	4° (LRT070604)	<input type="checkbox"/>	5° (LRT070605)	<input type="checkbox"/>	6° (LRT070606)							n/c												
Speichenschutz																											
Bitte separaten Speichenschutzkatalog beachten und entsprechende Radgröße und Suet-Nummer auswählen																											
<input type="checkbox"/>	Speichenschutz												(nicht bei Spinergyrad)	30.509.000	240												
	<input type="checkbox"/>	5000	<input type="checkbox"/>	5002	<input type="checkbox"/>	5003	<input type="checkbox"/>	5004	<input type="checkbox"/>	5007	<input type="checkbox"/>	5008	<input type="checkbox"/>	5009	<input type="checkbox"/>	5010											
	<input type="checkbox"/>	5013	<input type="checkbox"/>	5015	<input type="checkbox"/>	5016	<input type="checkbox"/>	5017	<input type="checkbox"/>	5018	<input type="checkbox"/>	5020	<input type="checkbox"/>	5021	<input type="checkbox"/>	5022											
	<input type="checkbox"/>	5023	<input type="checkbox"/>	5024	<input type="checkbox"/>	5025	<input type="checkbox"/>	5034																			
<input type="checkbox"/>	5131	Speichenschutz transparent										(nicht bei Spinergyrad)	30.509.000	208													

Bremsen

<input checked="" type="checkbox"/>	LRT060001	Standardbremse	(in Kombination mit SA-Rahmen kurz und 24" Rad => nur mit Schwerpunkt 23 mm)		Std
<input type="checkbox"/>	LRT060002	Kniehebelbremse	(nicht in Kombination mit SA-Rahmen kurz und 24" Rad)		n/c
<input type="checkbox"/>	LRT060023	Kompaktbremse EVO	(nicht mit Abduktionsrahmen)		n/c
<input type="checkbox"/>	LRT060013	Safari Integrierte Seitenteilbremse			208
<input type="checkbox"/>	LRT060010	Bremshebelverlängerung für Kniehebelbremse, abklappbar		30.504.000	41

Zubehör

<input checked="" type="checkbox"/>	LRT090000	Werkzeug			Std
<input type="checkbox"/>	LRT090030	Rucksack		70.362.000	72
<input type="checkbox"/>	LRT090024	Handluftkompressor (0 bis 14 bar)			83
<input type="checkbox"/>	LRT090025	Luftpumpe			19
<input type="checkbox"/>	LRT090026	Handytasche			31

Farben

Rahmenteile/Komponenten (Greifreifen nur Alu pulverbeschichtet, Lenkradgabel nur Alu)

		Lenkradgabel		Greifreifen		Lenkradgabel		Greifreifen	
<input type="checkbox"/>	02 Brillantsilber / Brilliant Silver	<input type="checkbox"/>	61	<input type="checkbox"/>	61	<input type="checkbox"/>	29 Schwarz / Black (RAL 9005)	<input type="checkbox"/>	61
<input type="checkbox"/>	03 Mattsilber / Matt Silver	<input type="checkbox"/>	61	<input type="checkbox"/>	61	<input type="checkbox"/>	31 Mattschwarz / Matt Black	<input type="checkbox"/>	61
<input type="checkbox"/>	06 Sonnengelb / Sun Yellow	<input type="checkbox"/>	61	<input type="checkbox"/>	61	<input type="checkbox"/>	32 Signalweiss / Signal White	<input type="checkbox"/>	61
<input type="checkbox"/>	14 Blau / Blue	<input type="checkbox"/>	61	<input type="checkbox"/>	61	<input type="checkbox"/>	33 Pink	<input type="checkbox"/>	61
<input type="checkbox"/>	15 Brillantmarin / Brilliant Marine	<input type="checkbox"/>	61	<input type="checkbox"/>	61	<input type="checkbox"/>	34 Dark Chocolate Metallic	<input type="checkbox"/>	61
<input type="checkbox"/>	16 Mattmarin / Matt Marine	<input type="checkbox"/>	61	<input type="checkbox"/>	61	<input type="checkbox"/>	35 Himmelblau / Skyblue	<input type="checkbox"/>	61
<input type="checkbox"/>	19 Brillantviolett / Brilliant Purple	<input type="checkbox"/>	61	<input type="checkbox"/>	61	<input type="checkbox"/>	36 Cyanmetallic / Cyan Metallic	<input type="checkbox"/>	61
<input type="checkbox"/>	21 Rubinrot / Red Ruby (RAL 3003)	<input type="checkbox"/>	61	<input type="checkbox"/>	61	<input type="checkbox"/>	37 Marsrot / Mars red	<input type="checkbox"/>	61
<input type="checkbox"/>	22 Brillantrot / Brilliant Red	<input type="checkbox"/>	61	<input type="checkbox"/>	61	<input type="checkbox"/>	40 Kiwi	<input type="checkbox"/>	61
<input type="checkbox"/>	23 Mattrot / Matt Red	<input type="checkbox"/>	61	<input type="checkbox"/>	61	<input type="checkbox"/>	41 Flamingo Glitter	<input type="checkbox"/>	61
<input type="checkbox"/>	24 TuttiFrutti Orange	<input type="checkbox"/>	61	<input type="checkbox"/>	61	<input type="checkbox"/>	42 Mattanthrazit / Anthrazit mat	<input type="checkbox"/>	61
<input type="checkbox"/>	27 Graphitmetallic / Graphite Metallic	<input type="checkbox"/>	61	<input type="checkbox"/>	61	<input type="checkbox"/>	46 Mambagrün / Mamba Green	<input type="checkbox"/>	61

Style-Paket für Vorderrad-Gabel

<input checked="" type="checkbox"/>	Schwarz (LRT100502)	<input type="checkbox"/>	Orange (LRT100501)	47	<input type="checkbox"/>	Silber matt (LRT100503)	47
-------------------------------------	---------------------	--------------------------	--------------------	----	--------------------------	-------------------------	----



Bitte informieren Sie sich bei unserem Kundendienst über massgeschneiderte Rollstühle



Diverse JAY Sitzkissen und JAY Rücken siehe JAY-Bestellblätter und Seite 5.

SOPUR EasyLife RT	Grundpreis	CHF	3385
Summe der Mehr-/Minderpreise		CHF	
Verpackung und Frachtkostenanteil		CHF	50
MWST 8.1%		CHF	
Gesamtpreis		CHF	

Bitte beachten:
 Die hier aufgeführten Preise gelten nur für Standard-Größen. Mehrpreis (netto) für JAY Sitzkissen in Sondergröße beträgt CHF 50.00.
 Sollten Sie spezielle Anforderungen haben, konsultieren Sie bitte das jeweilige Bestellformular oder unseren Kundendienst.

CHF exkl.

JAY Sitzkissen

<input type="checkbox"/>	Basic	Komfort	155
<input type="checkbox"/>	Soft Combi P	Komfort & Stabilität	300
<input type="checkbox"/>	Easy Visco (gerundete Basisschale)	Komfort & Stabilität	430
<input type="checkbox"/>	Easy Visco (flache Basisschale)	Komfort & Stabilität	430
<input type="checkbox"/>	Easy Fluid (gerundete Basisschale)	Dekubituschutz & Stabilität	550
<input type="checkbox"/>	Easy Fluid (flache Basisschale)	Dekubituschutz & Stabilität	550
<input type="checkbox"/>	Lite	Leichtgewicht-Kissen für aktive Nutzer	655
<input type="checkbox"/>	Lite P (stärkere Oberschenkelführung)	Leichtgewicht-Kissen für aktive Nutzer	655
<input type="checkbox"/>	Sondergröße	_____ x _____ mm	Mehrp reis 50



JAY J3 Rücken

Masse in mm					
Rückenbreite:		Flache Kontur (SC)	Mittlere Kontur (MC)	Tiefe Kontur (DC)	Tiefe Kontur Mitte (MDC)
		310 360 410 460 510	310 360 410 460 510	360 410 460 510	310 360 410 460 510
Rückenhöhe:		CHF 1'180	CHF 1'280	CHF 1'410	CHF 1'410
Tiefer	Kurz (S) - 170	<input type="checkbox"/>	<input type="checkbox"/>	<input type="checkbox"/>	<input type="checkbox"/>
Rücken	Mittel (M) - 200	<input type="checkbox"/>	<input type="checkbox"/>	<input type="checkbox"/>	<input type="checkbox"/>
(LT)	Hoch (T) - 240	<input type="checkbox"/>	<input type="checkbox"/>	<input type="checkbox"/>	<input type="checkbox"/>
Mittlerer	Kurz (S) - 300	<input type="checkbox"/>	<input type="checkbox"/>	<input type="checkbox"/>	<input type="checkbox"/>
Rücken	Mittel (M) - 340	<input type="checkbox"/>	<input type="checkbox"/>	<input type="checkbox"/>	<input type="checkbox"/>
(MT)	Hoch (T) - 380	<input type="checkbox"/>	<input type="checkbox"/>	<input type="checkbox"/>	<input type="checkbox"/>
	Hoch (T) - 380**	<input type="checkbox"/>	<input type="checkbox"/>	<input type="checkbox"/>	<input type="checkbox"/>
Hoher	Kurz (S) - 420	<input type="checkbox"/>	<input type="checkbox"/>	<input type="checkbox"/>	<input type="checkbox"/>
Rücken	Mittel (M) - 460	<input type="checkbox"/>	<input type="checkbox"/>	<input type="checkbox"/>	<input type="checkbox"/>
(UT)	Mittel (M) - 460**	<input type="checkbox"/>	<input type="checkbox"/>	<input type="checkbox"/>	<input type="checkbox"/>
	Hoch (T) - 500	<input type="checkbox"/>	<input type="checkbox"/>	<input type="checkbox"/>	<input type="checkbox"/>
Immer HD Ausführung		<input type="checkbox"/>	<input type="checkbox"/>	<input type="checkbox"/>	<input type="checkbox"/>
Schulterhoher	Kurz (S) - 530	<input type="checkbox"/>	<input type="checkbox"/>	<input type="checkbox"/>	<input type="checkbox"/>
Rücken	Mittel (M) - 570	<input type="checkbox"/>	<input type="checkbox"/>	<input type="checkbox"/>	<input type="checkbox"/>
(SH)	Hoch (T) - 610	<input type="checkbox"/>	<input type="checkbox"/>	<input type="checkbox"/>	<input type="checkbox"/>
Immer HD Ausführung		<input type="checkbox"/>	<input type="checkbox"/>	<input type="checkbox"/>	<input type="checkbox"/>

Seitenpolster, Kopfstütze & Brustgurt möglich

** Auch mit verstärkter Halterung (HD)

JAY J3 Carbon Rücken

Masse in mm			CHF exkl. 1280		
Konturtiefe: 50 mm		Flache Kontur (SC)			
Rückenbreite:		320 360 410 460			
Rückenhöhe:		<input type="checkbox"/>	<input type="checkbox"/>	<input type="checkbox"/>	<input type="checkbox"/>
Tiefer	Kurz (S) - 170	<input type="checkbox"/>	<input type="checkbox"/>	<input type="checkbox"/>	<input type="checkbox"/>
Rücken (LT)	Hoch (T) - 240	<input type="checkbox"/>	<input type="checkbox"/>	<input type="checkbox"/>	<input type="checkbox"/>
Mittlerer	Kurz (S) - 300	<input type="checkbox"/>	<input type="checkbox"/>	<input type="checkbox"/>	<input type="checkbox"/>
Rücken (MT)	Hoch (T) - 380	<input type="checkbox"/>	<input type="checkbox"/>	<input type="checkbox"/>	<input type="checkbox"/>

JAY Zip Rücken

Masse in mm			CHF exkl. 895		
Konturtiefe:		25 38 50 63			
Rückenbreite:		200 250 300 350			
Rückenhöhe:		<input type="checkbox"/>	<input type="checkbox"/>	<input type="checkbox"/>	<input type="checkbox"/>
S	150	<input type="checkbox"/>	<input type="checkbox"/>	<input type="checkbox"/>	<input type="checkbox"/>
M	200	<input type="checkbox"/>	<input type="checkbox"/>	<input type="checkbox"/>	<input type="checkbox"/>
T	250	<input type="checkbox"/>	<input type="checkbox"/>	<input type="checkbox"/>	<input type="checkbox"/>
X	300	<input type="checkbox"/>	<input type="checkbox"/>	<input type="checkbox"/>	<input type="checkbox"/>

Bitte Messverfahren beachten:

Auf der Grundlage unserer jahrelangen, praktischen Erfahrung empfehlen wir das folgende Messverfahren. Abweichungen sind im Einzelfall möglich.

Sitzbreite:

- a) Am Nutzer: Zwischen Becken und Seitenteil je eine senkrechte Handfläche Platz lassen (ca. 10 - 20 mm insgesamt).
- b) Am Rollstuhl: Gemessen von Aussenkante Sitzrohr bis Aussenkante Sitzrohr.

Sitztiefe:

- a) Am Nutzer: Bei 90° Sitzhaltung zwischen Vorderkante Sitzbespannung und Kniekehle, abzüglich 2 - 3 Finger breit (ca. 30 - 60 mm).
Vorsicht bei anpassbarer Bespannung.
- b) Am Rollstuhl: Von Rückenrohr bis Vorderkante Sitzbespannung.

Vordere Sitzhöhe:

- a) Am Nutzer: Bei 90° Sitzhaltung von Kniekehle bis zum Boden.
- b) Am Rollstuhl: Vom vorderen Sitzrohr bis zum Boden (min. 30 mm länger als Nutzermass). Bitte die Sitzkissenhöhe nicht vergessen.

Hintere Sitzhöhe:

Am Rollstuhl: Vom hinteren Sitzrohr (beim Rücken) bis zum Boden.

Hinweis: Die maximal mögliche Differenz zwischen vorderer und hinterer Sitzhöhe beträgt 110 mm.

Unterschenklänge:

- a) Am Nutzer: Bei 90° Kniestellung von Kniekehle bis Unterkante Schuhsohle (evt. Stützapparate berücksichtigen)
- b) Am Rollstuhl: Von Oberkante Sitzfläche bis Oberkante Fussraste.

Hinweis: Ohne Sitzkissen messen!

Rückenhöhe:

- a) Am Nutzer: Von Sitzfläche bis ein Finger breit (10 - 20 mm) unterhalb des Schulterblattes.
- b) Am Rollstuhl: Von Oberkante Sitzrohr bis Oberkante Rückenbespannung.

Hinweis: Die Rückenhöhe richtet sich auch nach dem Schweregrad der Behinderung.

Rückenwinkel:

Am Rollstuhl: 0° ist der Winkel 90° zur Sitzfläche gemessen. Negative Winkel sind < 90° und positive Winkel sind > 90°.

Schwerpunkt:

Am Rollstuhl: Von hinterem Sitzrohr (beim Rücken) Lot fällen und Abstand zur Mitte der Achsaufnahme messen.

Technische Daten

Gesamthöhe max.	950 mm	Gesamtbreite mit:	Radsturz	22" Antriebsrad	24" Antriebsrad
Gesamtlänge max.	1075 mm		0° Sturz:	Sitzbreite +200 mm	Sitzbreite +200 mm
Wendekreis max.	700 mm		3° Sturz:	Sitzbreite +230 mm	Sitzbreite +240 mm
Sicheres Gefälle max.	10°		6° Sturz:	Sitzbreite +250 mm	Sitzbreite +260 mm

Gewicht:

Gewicht ohne Antriebsräder:	ab 8 kg
Gewicht schwerstes Teil:	2,1 kg

Das Produkt wurde nach den Anforderungen der **ISO 7176-19** und **ISO 16840-4** crashgetestet und ist somit in Kombination mit der Option «Befestigungsösen für Transport im Auto» als Sitz im Fahrzeug für den Transport von Rollstuhlnutzern geeignet. Alle Änderungen an der Konfiguration können die Sitzhöhe beeinflussen. Masstoleranz ab Werk ± 10 mm.



LRT030015
Rücken winkelver-



LRT030201
Schiebgriffe Standard



LRT030200
ohne Schiebgriffe




LRT030204/05
Schiebgriffe höhenverstellbar



LRT030208
Schiebbugel höhen-,



LRT030203
Schiebgriffe abklappbar



LRT030316
Exo Rückenbespannung
(neue EXO Evo Version)



LRT030317
Exo PRO Rückenbespannung
(neue EXO Evo Version)



LRT030410/11
Kopfstütze tiefen- und
winkeleinstellbar



LRT040052
Seitenteil einfach abgestützt
mit Werkzeug höhen-/
tiefeneinstellbar



LRT040107
Seitenteil Kunststoff
steck-/wegnehmbar



LRT040102
Seitenteil Aluminium in
Rahmenfarbe



LRT040103
Seitenteil Alu in Rahmenfarbe
mit Radabdeckung



LRT040104
Seitenteil Karbon
mit Radabdeckung



LRT010010
Vorderrahmenteil fix, 75°



LRT010011
Vorderrahmenteil fix, 85°



LRT010016
Vorderrahmenteil fix, 85° aktiv
(mit 20 mm Rahmenkröpfung je Seite)



LRT010023
Vorderrahmenteil fix, 75°
(mit 25 mm Abduktion je Seite)



LRT010015
Vorderrahmenteil SwingAway



LRT050002 / LRT050001
Fussstützen Standard Aluminium 70°/80°



LRT050009 / LRT050010
Fussstützen (0° - 90°) höhenverstellbar



LRT050020
Fussauflagen geteilt, Kunststoff



LRT050050
Fussauflagen geteilt, Alu



LRT050102
Fussauflage durchgehend, Alu, winkel-
/tiefeneinstellbar



LRT050126
Abschwenkmechanismus



LRT050025 / LRT050026 / LRT050056
Leichtbau-Fussauflage, Kunststoff,
Karbon o. Alu



LRT050131 / LRT050132
Leichtbau-Fussauflage durchgehend
Kunststoff o. Karbon, winkel-/tiefeneinst.



LRT050062
Verriegelung Fussauflage



LRT010500
Radstandsverlängerung
Handbike




LRT090010
Transiträder



LRT090001 - 03
Ankippbügel



LRT090009
Stockhalter



LRT090004 - 06
Sicherheitsrad
abschwenkbar



Fixationen für den
Behindertentransport



LFT070001
Antriebsrad
gekreuzt gespeicht



LFT070002
Design Rad



LFT070003
Leichtgewichtsrads



LFT070004
Proton Antriebsrad,
24 Speichen,



LFT070005
Spinergy Rad,
18 Speichen



LFT070008
Antriebsrad mit
Trommelbremse



LFT070401, ...02
Einhandantrieb,
links/rechts bedienbar



LRT070101
Schwalbe Right Run



LRT070102
Pannensicher Poly



LRT070104
Marathon Plus



LRT070107
Schwalbe One



LRT070207
Supergrip



LRT070208
Max Grepp



B4M
Natural Fit



LRT070212
Ellipse 3R



LRT060001
Standardbremse




LRT060002



LRT060023
Kompaktbremse EVO




LRT060013
Safaribremse



LRT060010
Bremshebelverlängerung



LRT090030
Rucksack



LRT090024
Handluft-
kompressor



LRT090025
Luftpumpe



LRT090026
Handytasche