



ATTITUDE  
FREIHEIT PUR



# DIE KOMPLETTE BIKE FAMILIE

---

## ERLEBEN SIE IHRE FREIHEIT WIE NIE ZUVOR, MIT DEN ANDOCKBIKES DER ATTITUDE SERIE!

Unabhängig davon, ob Sie trainieren oder Ihre Mobilität verbessern möchten, wir haben das perfekte Bike für Sie. Die manuelle Version ist eine unkompliziert einsetzbare Einheit zum Trainieren Ihrer Kraft und Ausdauer. Wenn Sie eine unterstützende Lösung suchen, wählen Sie die Hybrid Variante. Und das Power Bike zieht Sie leicht und locker zum gewünschten Ziel.



## ATTITUDE Manual

DAS SPORTLICHE





## ATTITUDE Hybrid

DAS ALLROUNDER-BIKE



## ATTITUDE Power

DAS LEISTUNGSSTARKE



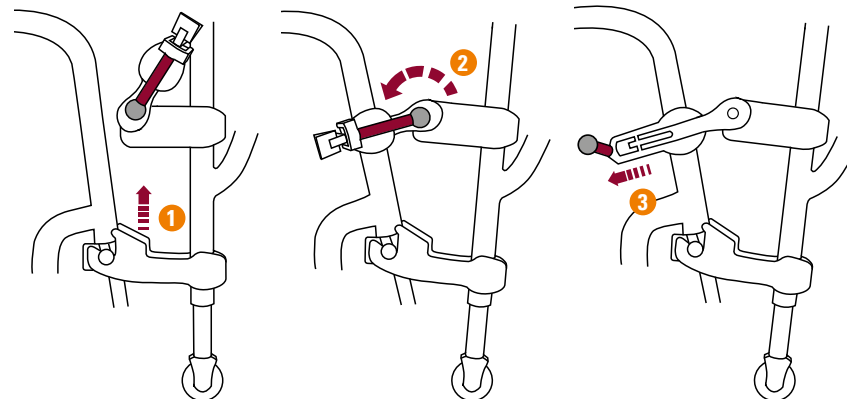


# FAHRBEREIT IN WENIGEN SEKUNDEN

Mit dem cleveren Andockmechanismus der Attitude Bikes wird das Andocken an den Rollstuhl eine Angelegenheit von wenigen Sekunden. Ebenso schnell und einfach lässt es sich abkuppeln!

Nur 2 unauffällig kleine Anbauteile werden an den Rollstuhl verbaut (Totalgewicht 170 gr!).

- 1 Einklicken in die Andock-Pins.
- 2 Das Bike leicht nach vorne drücken und den oberen Andockmechanismus nach unten schwenken.
- 3 Durch Ziehen des roten Hebels die Verbindung verriegeln.






# OPTIMALE POSITIONS- EINSTELLUNG

---

Die Winkel- und Tiefeneinstellung der Kurbel sorgt beim Attitude Manual Bike für eine ergonomische Kurbelposition. Das ermöglicht Ihnen ein energieeffizientes Fahrvergnügen, auch über längere Distanzen.





# MANUAL – DAS SPORTLICHE

Das Attitude Manual ist ideal für jene, die Ihre Ausdauer und Kraft mit sportlichem Fahren verbessern möchten; oder ein manuelles Andockbike für Ihre Freizeit- ausflüge suchen. Das 20" Antriebsrad und ein 11 Gang Schaltwerk bieten ideale Fahrleistungen und sind für unterschiedliche Geländeformen geeignet. Das Bike ist leicht manövrierbar und die perfekte Ergänzung zu Ihrem Aktivrollstuhl.



Winkel- und Tiefeneinstellung der Kurbelposition





# ATTITUDE

## Manual



MANUAL | HYBRID | POWER



### // SCHALTUNG (1x11)

Die 11-Gang-Schaltung ist perfekt für jedes Gelände. Die Scheibenbremse erlaubt eine sanfte Geschwindigkeitskontrolle.



### // TRIGGER SCHALTHEBEL

Der leicht mit einer Hand zu bedienende Trigger Schalthebel ermöglicht schnelle und einfache Gangschaltungen.



### // FARBEN

Kurbel- und Kettenschutzblechfarbe sind individuell wählbar.




### // PARKBREMSE

Einfach zu bedienende Zusatz- und Parkbremse mit Einrastfunktion.



# HYBRID – DER ALLROUNDER

Das Attitude Hybrid kombiniert die Vorteile eines manuellen Bikes mit der Zuverlässigkeit einer Unterstützung. Auch hüglige Ziele oder weitere Ausflüge lassen sich mit der zuschaltbaren Unterstützung problemlos meistern. Schalten Sie einfach die gewünschte Unterstützungsstufe zu und verteilen Sie Ihre Kräfte über die ganze Strecke.



Winkel- und Tiefeneinstellung der Kurbelposition





# ATTITUDE

## Hybrid



### // LITHIUM-ION BATTERIE

17,5 Ah Lithium-Ion Akkus für eine ausreichende Unterstützung. Das Display zeigt den Batterie-Füllstand und die verbleibende Akku-Leistung an.



### // STARKER 250 WATT MOTOR

Der kraftvolle 250 Watt Motor unterstützt bis 23 km/h Höchstgeschwindigkeit und ist auch bestens für hügliges Gelände und längere Distanzen geeignet.



### // KONTROLL-DISPLAY

Mit dem MMI von Neodrives behalten Sie immer die Kontrolle über alle wichtigen Faktoren: Geschwindigkeitsanzeige, zurückgelegte Distanz oder Batterie-laufzeit.




### // ERGONOMISCHE V-KURBEL

Die ergonomisch ausgerichteten Griffe verhindern den Kontakt zum Körper. Besonders in engen Kurven und Wendungen ist das Manövrieren problemlos.



# POWER – DAS KRAFTVOLLE

Die Attitude Power Ausführung unterstützt Sie zu 100%!  
Geniessen Sie die Fahrt mit diesem elektronischen Zuggerät  
und lassen Sie sich geräuschlos über Hügel, Steigungen  
und längere Fahrstrecken gleiten. So sind Sie  
entspannt und frei und erreichen ohne  
Anstrengungen das angepeilte Ziel.





# ATTITUDE

## Power



### // STARKER 250 WATT MOTOR

Kraftvoller 250 Watt Motor bis 15 km/h Höchstgeschwindigkeit.



### // EINSTELLBARER LENKER

Der ergonomische Lenker ist einstellbar und das Display zeigt einige Antriebsoptionen, die Akku-Reichweite und den Füllstand der Batterien an.



### // LITHIUM-IONEN BATTERIE

9 Ah oder 13.4 Ah Lithium-Ionen Akkus für eine grosse Reichweite. Lithium-Ionen Akkus haben keinen Memory Effekt.



### // INTEGRIERTES FRONTLICHT

Das helle Frontlicht wird direkt vom Akku mit Strom versorgt.



# TECHNISCHE DATEN

<i>ATTITUDE</i>	<i>Manual</i>	<i>Hybrid</i>	<i>Power</i>
Max. Benutzergewicht	100 kg	100 kg	100 kg
Rollstuhlrahmenbreite (anpassbar +20 mm)	260 – 460 mm	260 – 460 mm	260 – 460 mm
Gewicht Andockteile am Rollstuhl	170 g	170 g	170 g
Bike Total Gewicht	14,5 kg	21,5 kg	15,3 kg
Antriebsrad, Grösse	20"	20"	16"
Max. Geschwindigkeit	–	23 km/h	6 km/h, 10 km/h, 15 km/h
Motor	–	250 W	250 W
Batterie	–	17,5 Ah	9 Ah & 13,4 Ah
Schalthebel	Trigger / Grip shift	Trigger / Grip shift	–
Schaltung	11	10 (Kassette)	–
V-Kurbel Breite	470 mm	470 mm	–
Grifflänge	170 mm	170 mm	–
Lenkerbreite	–	–	570 mm
Bremse	Scheibenbremse (180 mm)	Scheibenbremse (180 mm)	Scheibenbremse (180 mm)
Park- und Zusatzbremse	ja	ja	ja
Rahmenfarben	31	31	31



## Sunrise Medical AG

Erlenauweg 17  
 3110 Münsingen  
 Fon: 031 958 38 38  
[info@sunrisemedical.ch](mailto:info@sunrisemedical.ch)  
[www.SunriseMedical.ch](http://www.SunriseMedical.ch)

Weitere Informationen zu den technischen Daten, Optionen und Zubehör finden Sie im Bestellblatt. Änderungen bei den Angaben bleiben jederzeit vorbehalten. Wenn Sie Fragen haben, wenden Sie sich bitte an Sunrise Medical. Für sehbehinderte Personen steht dieses Dokument im PDF-Format auf [www.SunriseMedical.ch](http://www.SunriseMedical.ch) zur Verfügung.

