

Q700[®] M HD

«Heavy Duty»,
 mit SEDEO[®] PRO



BESTELLBLATT

Abbildung kann von tatsächlicher Produktausführung abweichen. Irrtümer, Druckfehler und Änderungen vorbehalten. Eine aktuelle Preisliste kann jederzeit angefordert werden.

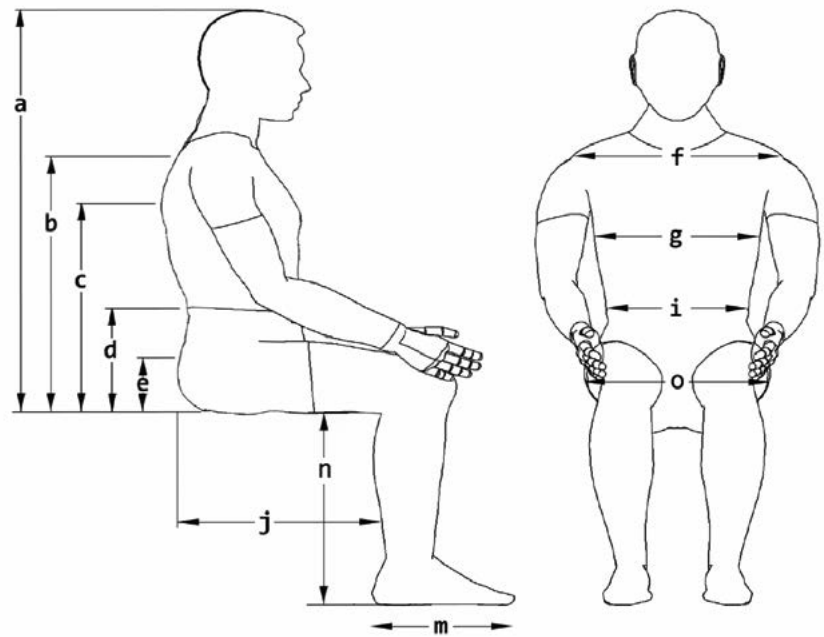
Rechnungsadresse oder Kundennummer			Versandadresse
KD.-Nr.			entspricht der Rechnungsadresse
Name:			KD.-Nr.
Strasse:			Name:
PLZ/Ort:			Strasse:
E-Mail:			PLZ/Ort:
Fon:			E-Mail:
Bestellinformation			Nutzergewicht
Bestellung	Kostenvoranschlag	B4M (für mich gebaut)	Max. Zuladung: 250 kg
Kommission:			Nutzergewicht: kg
Art.-Nr.: 2250070M-300		Tarif Ziffer: 90.403.000	
Stand: 10.04.2024, Preise gültig bis auf Widerruf			

Grundpreis **CHF 18'720**

Alle Preise exkl. MWST / Unverbindliche Preisempfehlung

Kundenmasse

a) Kopfhöhe	mm
b) Schulterhöhe	mm
c) Achselhöhe	mm
d) Ellenbogenhöhe	mm
e) Hüfthöhe	mm
f) Schulterbreite	mm
g) Rumpfbreite	mm
i) Taillenbreite	mm
j) Oberschenkellänge	mm
m) Fusssohlenlänge	mm
n) Unterschenkellänge	mm
o) Effektive Sitzbreite	mm



Technische Informationen zum Sitzsystem

Min. Rollstuhlgewicht	ohne Batterien 140 kg, mit Batterien 165 kg	Sitzgrößen	Breite 500 - 660 mm, Tiefe 460 - 560 mm
Sitzart	SEDEO PRO	Sitzhöhen	415 mm - 490 mm

Technische Informationen – Mittelrad-Antriebsbasis

Radantrieb	Mittelradantrieb	Antriebsräder	14", schwarz
Max. Nutzergewicht	250 kg	Lenkräder	vorne und hinten 6" Vollgummi, schwarz
Dimension Basis	620 mm Mindestbreite	Ladegerät	10 A Automatik-Ladegerät
Steuerung	R-Net	Batteriegrösse	60 & 80 Ah Gel-Typ, wartungsfrei
Reichweite	bis zu 25 km (ISO 7176-4)	Farbakzente	Mattschwarz mit 6 Farbakzenten
Motor	4-polig, 8 km/h	Bodenfreiheit	70 mm

Basis**Q700 Power Rollstuhl**

CHF

SHP180010	Q700 M (Mittelradantrieb)	18'720
-----------	----------------------------------	--------

Motor

CHF

SHP180010	Motor 4-polig, 8 km/h	Std
-----------	-----------------------	-----

Traction Control (GYRO, Spurassistent)

CHF

SHP110009	Mit R-Net Traction Control System (GYRO, Spurassistent)	1'095
SHP110014	Ohne R-Net Traction Control System (GYRO, Spurassistent)	Std

Antriebsräder

CHF

SHP070034	Antriebsrad, 14", Luft, Stollenprofil, schwarz	Std
SHP070031	Antriebsrad, 14", pannensicher, V-Typ, schwarz (1)	n/c
SHP070032	Antriebsrad, 14", Luft, V-Typ, schwarz (1)	n/c
SHP070033	Antriebsrad, 14", pannensicher, Stollenprofil, schwarz	n/c

Lenkräder

CHF

SHP080206	Lenkräder 6", pannensicher, Vollgummi, schwarz	Std
-----------	--	-----

Farbe Verkleidung 

CHF

SHP100577	Schwarz (RAL 9005) (2)	Std
-----------	------------------------	-----

Farbakzente (Style-Paket)

CHF

SHP140005	Apfelgrün (RAL 110 70 77)	n/c
SHP140004	Schwarz (RAL 9005)	n/c
SHP140003	Blau (RAL 260 40 45)	n/c
SHP140006	Orange (RAL 060 60 80)	n/c
SHP140002	Rot (RAL 040 40 67)	n/c
SHP140007	Silber (RAL 9006)	n/c
SHP140001	Weiss (RAL 9010)	n/c

LED Licht 

CHF

SHP110201	LED Licht und Blinker (1)	718
SHP110202	Nur LED Licht auf Radspritzschutz (1)	510
SHP110209	Ohne Licht und Blinker	Std

(1) Benötigt SHP110032 Aktuator- und Lichtsteuerungsmodul, R-Net, ISM-6L

(2) Schwarz naturbelassen, unlackiert

Basis**Sitzhöhe**

CHF

Die Sitzhöhe ist der Abstand zwischen Sitzplatte und Boden bei 0° Sitzneigung und ohne Sitzkissen (vorne gemessen).

SH415	415 mm (1)	n/c	SH465	465 mm	n/c
SH44	440 mm	Std	SH49	490 mm	n/c

Batterien & Ladegerät 

CHF

Batterien

SHP160001	60 Ah, Gel, wartungsfrei	-150
SHP160005	80 Ah, Gel, wartungsfrei	Std

Ladegerät

SHP160104	220 V / 10 A Automatik-Ladegerät	Std
-----------	----------------------------------	-----

Sitz, elektrisch (mit Schwerpunktverlagerung des Sitzes)

CHF

SHP130011	Sitzneigung, mechanisch verstellbar (0°, 3°, 6°, 9°, Werkseinstellung 6°)	Std
SHP130004	Sitzneigung, elektrisch verstellbar, 0° - 30°	1'446
SHP130012	Sitzneigung, elektrisch verstellbar, -5° - 25° (2)	1'571
SHP130007	Sitzneigung, elektrisch verstellbar, 0° - 50° (3)	1'654
SHP130005	Sitzneigung, elektrisch verstellbar, -5° - 45° (2) (3)	1'779

Rückenwinkelverstellung

CHF

SHP030083	Rückenwinkelverstellung, mechanisch: 90° - 120°	Std
SHP030215	Rückenwinkelverstellung «Heavy Duty», elektrisch: 90° - 130°	1'342

Rückenrahmen Optionen

CHF

SHP030098	Rücken, abklappbar, Schnellverschluss	n/c
-----------	---------------------------------------	-----

(1) Nur wählbar mit 60 Ah Batterien

(2) Nicht zu Sitzhöhe 415 oder 440 mm

(3) Nicht mit SHP030215; max. Nutzergewicht 205 kg

Sitzfunktionen

Rücken

CHF

SEDEO PRO (vgl. Bereich A)

SHP030104	SEDEO PRO	Std
-----------	-----------	-----

JAY J3 (vgl. Bereich B)

SHP030054	JAY J3 inkl. Befestigung	n/c
-----------	--------------------------	-----

Befestigung

SHP030106	SEDEO PRO, nur Befestigung	24
SHP030107	SEDEO PRO, nur Befestigung für Rücken flexibel	203
SHP030055	JAY J3, nur Befestigung	203
SHP030209	Ohne Rücken	n/c

A – SEDEO PRO Rückengrößen

Rückenbreite

BW50	500 mm, für effektive Rückenbreite 460 - 500 mm
BW54	540 mm, für effektive Rückenbreite 500 - 540 mm
BW56	560 mm, für effektive Rückenbreite 520 - 560 mm
BW61	610 mm, für effektive Rückenbreite 560 - 610 mm
BW66	660 mm, für effektive Rückenbreite 610 - 660 mm

Rückenhöhe

BH50	500 mm, für effektive Rückenhöhe 500 - 560 mm
BH56	560 mm, für effektive Rückenhöhe 560 - 620 mm

A – SEDEO PRO Rückenkissen 

CHF

SHP030109	Rückenkissen mit Profil, Konturtiefe 50 mm	Std
SHP030117	Rückenkissen flexibel, extra Tiefe Kontur (210 mm), aktiv, einstellbare Gurte	384

A – SEDEO PRO Rückenbezug

CHF

SHP030108	Rückenbezug, Komfort	Std
-----------	----------------------	-----

B – JAY J3 Rückenbreite

CHF

JAY030112	460 mm	n/c
JAY030113	510 mm	n/c

B – JAY 3 Rücken, tiefe Kontur Mitte (MDC) 

CHF

Breite 460 mm – max. Rumpfbreite 380 mm / Breite 510 mm – max. Rumpfbreite 430 mm

JAY030045	Hoher Rücken (UT), kurz 420 mm	1'410
JAY030042	Hoher Rücken (UT), mittel 460 mm	1'410
JAY030046	Hoher Rücken (UT), hoch 500 mm	1'410

B – JAY 3 Rücken, tiefe Kontur (DC) 

CHF

Breite 460 mm – max. Rumpfbreite 380 mm / Breite 510 mm – max. Rumpfbreite 430 mm

JAY030014	Hoher Rücken (UT), kurz 420 mm	1'410
JAY030021	Hoher Rücken (UT), mittel 460 mm	1'410
JAY030027	Hoher Rücken (UT), hoch 500 mm	1'410

Sitzfunktionen

Polsterung der Kopfstütze

CHF

SHP030431	SEDEO, Kopfstützenpolster, klein, mit Bezug, abnehmbar, (L x H) 240 x 150 mm (1)	193
SHP030432	SEDEO, Kopfstützenpolster, flexibel, V-Form, mit Bezug, abnehmbar, (L x H) 400 x 110 mm (1)	265
WHT030401	Whitmyer, Kopfstützenpolster, Plush, (L x H) 203 x 127 mm (2)	155
WHT030402	Whitmyer, Kopfstützenpolster, Plush, (L x H) 254 x 127 mm (2)	155
WHT030403	Whitmyer, Kopfstützenpolster, Plush, (L x H) 356 x 127 mm (2)	155
WHT030404	Whitmyer, Kopfstützenpolster, Adjust-A-Plush, klein, (L x H) 355 x 76 mm (2)	342
WHT030406	Whitmyer, Kopfstützenpolster, Adjust-A-Plush Pad, gross, (L x H) 460 mm x 127 mm (2)	342

Befestigungsart für Kopfstütze (3)

CHF

SHP030433	SEDEO Kopfstützenhalterung	198
SHP030434	SEDEO Kopfstützenhalterung, mit Schnellverschluss	198
WHT030407	Whitmyer Kopfstützenhalterung LINX	198
WHT030408	Whitmyer Kopfstützenhalterung LINX ²	218
WHT030409	Whitmyer Kopfstützenhalterung AXYS	467
WHT030410	Whitmyer Kopfstützenhalterung AXYS, Offset	309
WHT030411	Whitmyer Kopfstützenhalterung COBRA XTRA, abklappbar	799

Kopfstützenhalterung – Anbau

CHF

SHP030119	Kopfstützenhalterung, Montage Rücken (4)	n/c
SHP030120	Kopfstützenhalterung, Montage Rückenrahmen	n/c

Schiebegriffe

CHF

SHP030204	Schiebegriffe, höhenverstellbar	n/c
-----------	---------------------------------	-----

Sitzschiene

CHF

SHP020131	Sitzschiene, lang HD, für Sitztiefe 460 - 560 mm	n/c
-----------	--	-----

(1) Nur mit SEDEO Kopfstütze
 (2) Nur mit Whitmyer Kopfstütze

(3) Wenn Kopfsteuerung benötigt, dann bitte Whitmyer Montagesystem auswählen
 (4) Nur mit SHP030109 SEDEO PRO, Rücken mit Profil

Sitzfunktionen

Sitzkissen-Typ

CHF

SEDEO PRO (siehe Abschnitt C)

SHP020027	SEDEO PRO, Sitzkissen	Std
-----------	-----------------------	-----

JAY (siehe Abschnitt D)

SHP020515	JAY, Sitzkissen	n/c
-----------	-----------------	-----

Ohne Sitzkissen (wählen Sie Sitzbreite und Sitztiefe im Abschnitt C)

SHP020110	Ohne Sitzkissen	n/c
-----------	-----------------	-----

C – SEDEO PRO Sitzgrößen

Breite Sitzkissen

SW50	500 mm, für effektive Sitzbreite 460 - 500 mm
SW54	540 mm, für effektive Sitzbreite 500 - 540 mm
SW56	560 mm, für effektive Sitzbreite 520 - 560 mm
SW61	610 mm, für effektive Sitzbreite 560 - 610 mm
SW66	660 mm, für effektive Sitzbreite 610 - 660 mm

Tiefe Sitzkissen

SD46	460 mm, wird mit Kissengrösse 500 mm geliefert
SD48	480 mm, wird mit Kissengrösse 500 mm geliefert
SD50	500 mm, wird mit Kissengrösse 500 mm geliefert
SD52	520 mm, wird mit Kissengrösse 560 mm geliefert
SD54	540 mm, wird mit Kissengrösse 560 mm geliefert
SD56	560 mm, wird mit Kissengrösse 560 mm geliefert

C– SEDEO PRO Kissen

CHF

SHP020073	Kissen mit Profil, Höhe 70 mm	Std
SHP020077	Kissen, Form, Höhe 110 mm	533

C – SEDEO PRO Kissenbezug

CHF

SHP020518	Kissenbezug Inkontinenz	Std
-----------	-------------------------	-----

C– SEDEO Sitzoption

CHF

SHP020082	SEDEO Sitzplatte flach, mit Kissenführung hinten, tiefenverstellbar	176
-----------	---	-----

D – JAY Sitzgrößen**Breite Sitzkissen**

SW50	500 mm, wird mit Kissengröße 500 mm geliefert
SW52	520 mm, wird mit Kissengröße 500 mm geliefert
SW54	540 mm, wird mit Kissengröße 560 mm geliefert
SW56	560 mm, wird mit Kissengröße 560 mm geliefert
SW61	610 mm, wird mit Kissengröße 600 mm geliefert

Tiefe Sitzkissen

SD46	460 mm
SD48	480 mm
SD50	500 mm
SD52	520 mm
SD54	540 mm (1)
SD56	560 mm (1)

D – JAY Sitzkissen (vgl. die jeweiligen Bestellformulare) 

JAY020011	JAY Balance Fluid, Microklimabezug, bis Sitzbreite 500 mm	975
JAY020013	JAY Balance Fluid, Microklimabezug, ab Sitzbreite 560 mm	975
JAY100001	JAY J2 Plus, viscoelastischer Schaumstoff, Microklimabezug, bis Sitzbreite 560 mm	995
JAY100003	JAY J2 Plus, viscoelastischer Schaumstoff, Microklimabezug, ab Sitzbreite 600 mm	995

(1) Nur mit Sitzbreite 560 mm möglich

Sitzfunktionen

Sitzunterstützung 

CHF

SHP020342	Seitliche Kniepelotte, swing-away, 120 x 120 mm, rechts (1)	183
SHP020341	Seitliche Kniepelotte, swing-away, 120 x 120 mm, links (1)	183
SHP020113	Seitliche Oberschenkelpelotte, abnehmbar, 120 x 120 mm, rechts (2)	183
SHP020114	Seitliche Oberschenkelpelotte, abnehmbar, 120 x 120 mm, links (2)	183
SHP020121	Seitliche Oberschenkelpelotte, abnehmbar, 180 x 120 mm, rechts (2)	183
SHP020122	Seitliche Oberschenkelpelotte, abnehmbar, 180 x 120 mm, links (2)	183

Armlehnen 

CHF

SHP040019	Armlehnen, nach hinten umklappbar, an Rahmen montiert, einfach abgestützt (2) (3)	Std
SHP040070	Armlehnen, mitlaufend, anatomisch einstellbar, hochklappbar	n/c
SHP040065	Armlehnen mitlaufend, breiten- und höheneinstellbar, hochklappbar, mit zusätzlicher Abstützung vorne	n/c

Armpolster 

CHF

SHP040023	Armpolster, Integralschaumstoff, 300 x 90 mm, rechts	n/c
SHP040024	Armpolster, Integralschaumstoff, 300 x 90 mm, links	n/c
SHP040025	Standard Armpolster, Integralschaumstoff, 400 x 90 mm, rechts	Std
SHP040026	Standard Armpolster, Integralschaumstoff, 400 x 90 mm, links	Std
SHP040027	Armpolster, Integralschaumstoff, 450 x 130 mm, rechts (4)	131
SHP040028	Armpolster, Integralschaumstoff, 450 x 130 mm, links (4)	131

Komfort

SHP040204	Armpolster, Komfort, Vinylbezug, 400 x 80 mm, rechts	102
SHP040203	Armpolster, Komfort, Vinylbezug, 400 x 80 mm, links	102

Hemiplegiker

SHP040031	Armlagerungsschale, Integralschaumstoff, 440 x 100 mm, rechts (5)	245
SHP040032	Armlagerungsschale, Integralschaumstoff, 440 x 100 mm, links (6)	245

Seitenschutz

CHF

Seitenschutz für Armlehnen, umklappbar

SHP040033	Seitenschutz, Kunststoff (7)	n/c
SHP040034	Seitenschutz, gepolstert, Integralschaumstoff (8)	n/c

Seitenschutz für Armlehnen, mitlaufend, hochklappbar

SHP040036	Seitenschutz, Kunststoff, montiert an Sitzschiene (9)	Std
-----------	---	-----

(1) Nicht mit SHP050173-75 Fussrastenhalter HD; SHP090122 Transfergriff

(2) Nicht mit Sitzhöhe 415 mm

(3) Nicht zu Sitzhöhe 440 mm in Kombination mit 130004 Sitzneigung, elektrisch verstellbar, 0° - 30° /

130007 Sitzneigung, elektrisch verstellbar, 0° - 50°

(4) Mit SHP040019 Armlehnen, umklappbar, Sitzbreite +20 mm

(5) Nicht mit SHP110052 Bedienpult, Anbauseite, rechts; SHP090110 Rückspiegel, rechts

(6) Nicht mit SHP110053 Bedienpult, Anbauseite, links; SHP090110 Rückspiegel, links

(7) Nicht mit SHP040070 Armlehnen mitlaufend, hochklappbar; SHP040065 Armlehnen mitlaufend, hochklappbar, zusätzlicher Halterung

(8) Sitzbreite -20 mm, nicht mit SHP040070 Armlehnen mitlaufend, hochklappbar; SHP040065 Armlehnen mitlaufend, hochklappbar, zusätzlicher Halterung

(9) Nur mit SHP040070 Armlehnen mitlaufend, hochklappbar

Sitzfunktionen

Zentralfussraste, fix 

CHF

SHP050140	Zentralfussraste, fix (1)	n/c
-----------	---------------------------	-----

Fussplatten

SHP050072	Fussplatten, beidseitig, höhen-, winkeleinstellbar und hochklappbar, 150 x 260 mm	n/c
-----------	---	-----

Wadenpelotten

SHP050092	Wadenpelotten gepolstert, Integralschaumstoff, Paar	n/c
-----------	---	-----

Elektrische Zentralfussraste 

CHF

SHP050071	Elektrische Zentralfussraste, Winkel 90° - 180°, 175 mm Längenausgleich, bodentief absenkbar, mit Endschalter (1)(2)	2'393
-----------	--	-------

SHP050076	Elektrische Zentralfussraste, Winkel 90° - 180°, 175 mm Längenausgleich (1)	2'393
-----------	---	-------

Fussauflage

SHP050072	Beidseitig, höhen- und winkeleinstellbar, 150 x 260 mm	n/c
-----------	--	-----

SHP050073	Beidseitig, höhen- und winkeleinstellbar, 170 x 310 mm	n/c
-----------	--	-----

Wadenpelotten

SHP050092	Wadenpelotten gepolstert, Integralschaumstoff, Paar	n/c
-----------	---	-----

SEDEO PRO Fussrastenhalter, abschwenkbar 

CHF

SHP050173	Fussrastenhalter HD, 70°, abschwenkbar	n/c
-----------	--	-----

SHP050174	Fussrastenhalter HD, manuell, hochschwenkbar	446
-----------	--	-----

SHP050175	Fussrastenhalter HD, elektrisch, hochschwenkbar	2'393
-----------	---	-------

Fussrastenaufnahme

QOP050170	SEDEO PRO, Fussrastenaufnahme, hoch, für Sitzkissendicke 70 mm und dicker	n/c
-----------	---	-----

QOP050171	SEDEO PRO, Fussrastenaufnahme, niedrig, für Sitzkissendicke 50 mm und dünner	n/c
-----------	--	-----

Fussauflage

SHP050090	Fussauflage, für Sitzbreite 480 - 520 mm	n/c
-----------	--	-----

SHP050091	Fussauflage, für Sitzbreite 540 - 560 mm	n/c
-----------	--	-----

SHP050081	Verriegelung zu Fussauflage	116
-----------	-----------------------------	-----

Zubehör 

SHP050082	Wadenpelotte, Integralschaumstoff, tiefeneinstellbar, Paar	94
-----------	--	----

SHP050083	Wadenpelotte, Stoffbezug, tiefeneinstellbar, Paar	94
-----------	---	----

SHP050084	Fersenband	n/c
-----------	------------	-----

SHP050085	Wadenband (3)	n/c
-----------	---------------	-----

SHP050200	Kniepolster, Integralschaumstoff	156
-----------	----------------------------------	-----

Stumpfaufgabe

SHP050142	Stumpfaufgabe, Integralschaumstoff, rechts	235
-----------	--	-----

SHP050143	Stumpfaufgabe, Integralschaumstoff, links	235
-----------	---	-----

SHP050013	Stumpfaufgabe, gepolstert, rechts (4)	235
-----------	---------------------------------------	-----


SHP050014	Stumpfaufgabe, gepolstert, links (4)	235
-----------	--------------------------------------	-----

(1) In Kombination mit Sitzneigung, bitte SHP050092 Wadenpelotte, Integralschaumstoff, Paar wählen
 (2) Benötigt SHP110032 Aktuator- und Lichtsteuerungsmodul, R-Net, ISM-6L

(3) Wählen Sie auch eine Fussauflage

(4) Nur zu SHP050173 SEDEO PRO, Fussrastenhalter, 70°, abschwenkbar

Sitzfunktionen

Positionierung & Zubehör		CHF
SHP090128	Beckengurt, kurz, 50 x 1700 mm	123
SHP090129	Beckengurt, lang, 50 x 2700 mm	123
SHP090110	Rückspiegel, rechts	93
SHP090118	Rückspiegel, links	93
SHP090009	Stockhalter (1)	83
SB3220	Stockhalter in Sonderausführung  links am Rücken rechts am Rücken	206
SHP090119	Taschenhalterung am Rückenrahmen (1)	n/c
SHP090120	Tasche für Armlehne (2)	n/c
750307	Tasche für Armlehne, Quickie  links rechts	47
SHP090122	Transfergriff (3)	156
SHP030605	Abduktionskeil (4)	174

(1) Nicht mit SHP030215 Rücken elektrisch verstellbar, 90° - 130°
 (2) Nicht mit SHP040070 Armlehnen, mitlaufend, hochklappbar

(3) Nicht mit SHP020342/SHP020341 Knieführung, seitlich, abschwenkbar, rechts/links
 (4) Nicht mit Fussraste (elektrisch) zentral montiert

Steuerung / Elektronik (vgl. Bilder auf den letzten Seiten)

R-Net Bedienpult 			CHF
SHP110016	LED, elektrische Funktionen und Licht		Std
SHP110017	LCD-Anzeige (Standard Farbdisplay mit 2 x 3,5 mm Klinkeneingängen)		n/c
SHP110018	LCD-Anzeige, Spastikerausführung		510
SHP110013	High-Definition LCD und Infrarot-Funktion		n/c
SHP110023	High-Definition LCD, Infrarot- und Bluetooth-Funktion		510

Anbau Bedienpult 			CHF
SHP110056	Anbau Bedienpult, parallel nach hinten abschwenkbar, gekapselt		Std
SHP110052	Bedienpult, Anbauseite, rechts		n/c
SHP110053	Bedienpult, Anbauseite, links		n/c

Display-Sprache

SHP119000	Deutsch	SHP119002	Französisch	SHP119005	Italienisch		
-----------	---------	-----------	-------------	-----------	-------------	--	--

Zubehör (optional)  CHF

Joystickaufsätze			
SHP090505	Golfball, Ø 42 mm		89
SHP090506	T-Griff, Breite 80 mm		89
SHP090507	Softball, Ø 70 mm		89
SHP090508	Ball-Aufsatz, Ø 35 mm		89
SHP090045	Allround, Ball Ø 48 mm		89
SHP090509	Kinnschale, Ø 37 mm		89
SHP090512	Stick, 80 x 15 mm		89
SHP090511	Pilz, Ø 45 mm		89

R-Net Steuerung  CHF

SHP110003	Powermodul, R-Net, 90 A, ausbaubar		Std
-----------	------------------------------------	--	-----

Aktuator- und Lichtsteuerungsmodul – R-Net CHF

SHP110032	Aktuator- und Lichtsteuerungsmodul, R-Net, ISM-6L		Std
-----------	---	--	-----

Steuerung für Begleitperson  CHF

SHP110021	Dual Steuerung für Begleitperson		1'280
SHP110020	R-Net Bedienpult nur für Begleitperson (anstelle Bedienpult vorne) (1)		n/c

Anbau

SHP110025	am Schiebegriff, rechts		n/c
SHP110026	am Schiebegriff, links		n/c

Ctrl+5 Switch Box (inkl. 12 V USB Anschluss für externe Stromversorgung)  CHF

SHP110043	Ctrl+5 Switch Box mit frei belegbaren Funktionen (2)			510		
	Anbau:	SHP110180	Hinter Joystick	SHP110181	Gegenüber Joystick	n/c

Ctrl+5 Switch Box: Bedienungsart

SHP110175	Tasten	SHP110176	Kippschalter	n/c
-----------	--------	-----------	--------------	-----

(1) Bitte Bedienpult wählen

(2) In Kombination mit SHP110021 Dual Steuerung für Begleitperson, wird die Ctrl+5 Switch Box an der Armlehne montiert

Steuerung / Elektronik (vgl. Bilder auf den letzten Seiten)**R-Net OMNI2 Display und Schnittstellen für Sondersteuerungen** (1) 

CHF

SHP110116 R-Net OMNI2 Modul und Display, inkl. Bluetooth und Infrarotsender

1'556

R-Net OMNI2 Anbau

CHF

Falls mit Standardsteuerung bestellt, Anbau auf der gegenüberliegenden Seite.

SHP110119 OMNI2 Modul, Anbau fest, rechts

n/c

SHP110120 OMNI2 Modul, Anbau fest, links

n/c

SHP110123 Abschwenkmechanismus für OMNI2 Modul, rechts (2)

n/c

SHP110124 Abschwenkmechanismus für OMNI2 Modul, links (3)

n/c

Handsteuerungen (für Switches vgl. Bereich E) 

CHF

Proportionale Steuerungen

SHP110302 Switch-It MicroPilot

4'724

SHP110304 Switch-It VersaGuide

2'331

SHP110305 Switch-It VersaGuide EZ (4)

2'435

SHP110306 Allround Joystick

3'319

SHP110307 Allround Joystick, leicht (5)

3'631

SHP110308 Allround Joystick, Heavy Duty

4'672

Handsteuerung Anbau 

CHF

SHP110342 Link-It, Anbau an Handauflage etc. (nur für MicroGuide und MicroPilot)

307

Anbauposition Handsteuerung

SHP110350 Link-It, Anbau fix an der Armlehne

n/c

SHP110353 Link-It, Anbau abschwenkbar an der Armlehne

n/c

Anbau Handsteuerung

SHP110362 Rechts

n/c

SHP110361 Links

n/c

(1) Bitte wählen Sie OMNI2 Modul Anbau und Eingabegerät im nächsten Abschnitt und wählen Sie Taster im Abschnitt E

(2) Nicht mit SHP090110 Rückspiegel, rechts

(3) Nicht mit SHP090118 Rückspiegel, links

(4) Nicht mit SHP090512 Joystickaufsatz, Stick, 80 x 15 mm; SHP090511 Joystickaufsatz, Pilz, Ø 45 mm; SHP090506 Joystickaufsatz, T-Griff, Breite 80 mm

(5) Nur mit Standard Joystickaufsatz oder SHP090045 Joystickaufsatz, Allround, Ball Ø 48 mm

Steuerung / Elektronik (vgl. Bilder auf den letzten Seiten)**Kopfsteuerungen** (für Switches vgl. Bereich E) 

CHF

Proportionale Steuerungen

SHP110370	Switch-It DualPro, seitliche Polster lang, 15 cm	5'098
SHP110371	Switch-It DualPro, seitliche Polster rund, 5 cm	5'098

Kinnsteuerungen 

CHF

Proportionale Steuerungen

SHP110471	Switch-It MicroPilot	4'724
SHP110472	Switch-It VersaGuide	2'331
SHP110473	Switch-It VersaGuide EZ	2'435
SHP110474	Allround Joystick	3'319
SHP110475	Allround Joystick leicht (1)	3'631

Anbau Kinnsteuerung 

SHP110480	Link-It, zu Nackenhalter klein (Satelliten Switches nur in Verbindung mit Allround Joystick)	822
SHP110483	Link-It, zu manuellem Arm für die Kinnsteuerung – rechts am Rücken	822
SHP110484	Link-It, zu manuellem Arm für die Kinnsteuerung – links am Rücken	822
SHP110485	Link-It, zu elektrischem Arm für die Kinnsteuerung – rechts (Steuerung durch schwarzen Single Switch an der Kopfstütze)	2'383
SHP110486	Link-It, zu elektrischem Arm für die Kinnsteuerung – links (Steuerung durch schwarzen Single Switch an der Kopfstütze)	2'383
SHP110487	Link-It direkt an Kopfstütze, abschwenkbar – links	822
SHP110488	Link-It direkt an Kopfstütze, abschwenkbar – rechts	822

Link-It Ausbau-Kit

SHP110590	Basis Modul plus 100 mm Verlängerung (inkl. 5 Kabelclips)	99
SHP110591	Basis Modul plus 150 mm Verlängerung (inkl. 5 Kabelclips)	99

(1) Nur mit Standard Joystickaufsatz oder SHP090045 Joystickaufsatz, Allround, Ball Ø 48 mm

Sondersteuerungen

E – Switches (1) 

CHF

#1 Switch-Auswahl

SHP110523	#1 Egg Switch – schwarz	131
SHP110524	#1 MicroLite	255
SHP110534	#1 Twister Switch – schwarz	131
SHP110535	#1 Twister Switch – grün	131
SHP110536	#1 Twister Switch – rot	131
SHP110611	#1 Single Switch – Ø 64 mm, schwarz	131
SHP110612	#1 Single Switch – Ø 64 mm, rot	131
SHP110613	#1 Single Switch – Ø 64 mm, grün	131
SHP110651	#1 Single Switch – Ø 30 mm, schwarz	131
SHP110652	#1 Single Switch – Ø 30 mm, rot	131
SHP110653	#1 Single Switch – Ø 30 mm, grün	131
SHP110654	#1 Single Switch – Ø 30 mm, blau	131
SHP110655	#1 Single Switch – Ø 30 mm, gelb	131

#1 Switch Anbauposition 

SHP110560	#1 Link-It, Anbau am Joystick (2)	269
SHP110566	#1 Link-It, Anbau an Armlehnen-Schiene (gegenüber dem Joystick)	269
SHP110561	#1 Link-It, Anbau an Kopfstütze	269
SHP110563	#1 Link-It, Anbau an Sitzschiene (Knie, falls 2 Switches gewählt werden, nur Anbau links und rechts)	269
SHP110564	#1 Link-It, Anbau an Rückenschiene (Ellbogen, falls 2 Switches gewählt werden, nur Anbau links und rechts)	269
SHP110565	#1 Link-It, Anbau an Kinnsteuerung (keine links/rechts Anbauposition erforderlich)	269
SHP110569	#1 Ohne Link-It-Anbau (3)	n/c

#1 Anbau

SHP110572	#1 Rechts (nicht für Satelliten Switches)	n/c
SHP110571	#1 Links (nicht für Satelliten Switches)	n/c

#1 Satelliten Switches (nur in Komb. mit Allround Joystick, max. 2 wählbar)

SHP110537	#1 Satelliten Switch – schwarz	131
SHP110538	#1 Satelliten Switch – grün	131
SHP110539	#1 Satelliten Switch – rot	131

(1) Wählen Sie in Abschnitt #1 den 1. Switch und in Abschnitt #2 den 2. Switch sowie die jeweilige, gewünschte Anbauposition

(2) Nicht mit HD Allround Joystick Spastikerausführung o. Handsteuerung Space Disk Handteller
(3) Wird lose beigelegt

Sondersteuerungen

E – Switches 

CHF

#2 Switch-Auswahl

SHP110088	#2 Egg Switch – schwarz	131
SHP110089	#2 MicroLite Switch – schwarz	255
SHP110631	#2 Single Switch – Ø 64 mm, schwarz	131
SHP110632	#2 Single Switch – Ø 64 mm, rot	131
SHP110633	#2 Single Switch – Ø 64 mm, grün	131
SHP110671	#2 Single Switch – Ø 30 mm, schwarz	131
SHP110672	#2 Single Switch – Ø 30 mm, rot	131
SHP110673	#2 Single Switch – Ø 30 mm, grün	131
SHP110674	#2 Single Switch – Ø 30 mm, blau	131
SHP110675	#2 Single Switch – Ø 30 mm, gelb	131
SHP110095	#2 Twister Switch – schwarz	131
SHP110096	#2 Twister Switch – grün	131
SHP110097	#2 Twister Switch – rot	131

#2 Switch Anbauposition 

SHP110098	#2 Link-It, Anbau am Joystick (1)	269
SHP110099	#2 Link-It, Anbau an Armlehnen-Schiene (gegenüber dem Joystick)	269
SHP110100	#2 Link-It, Anbau an Kopfstütze	269
SHP110104	#2 Link-It, Anbau an Sitzschiene (Knie, falls 2 Switches gewählt werden, nur Anbau links und rechts)	269
SHP110105	#2 Link-It, Anbau an Kinnsteuerung (keine links/rechts Anbauposition erforderlich)	269
SHP110106	#2 Ohne Link-It-Anbau (2)	n/c

#2 Anbau

SHP110108	#2 Rechts (nicht für Satelliten Switches)	n/c
SHP110107	#2 Links (nicht für Satelliten Switches)	n/c

#2 Satelliten Switches (nur in Komb. mit Allround Joystick, max. 2 wählbar)

SHP110111	#2 Satelliten Switch – schwarz	131
SHP110112	#2 Satelliten Switch – grün	131
SHP110113	#2 Satelliten Switch – rot	131

Multi-Funktion Switches (in Komb. mit der zuweisbaren Tastenprogrammierung)

SHP110550	Mini 2 – Button (Stereo-Anschluss, Verwendung mit LCD Joystick und zuweisbaren Tasten) (2)	255
SHP110551	Mini 2 – Button (Dual-Mono-Anschluss) (2)	255
SHP110552	Mini 4 – Button In-Line (DB9 Verbindung, Verwendung mit OMNI2 und zuweisbaren Tasten) (2)	255

Zubehör

SHP110580	Mono Verlängerungskabel (2 m)	41
SHP110581	Stereo Verlängerungskabel (2 m)	41
SHP110582	DB9 Verlängerungskabel (1 m)	41
SHP110583	Y-Kabel – 2 weibliche Mono und 1 männliches Stereo	83

Sicherheit

CHF

SHP090147	Funk Stop Schalter (Fernsteuerung zum Anhalten des Rollstuhls)	1'029
-----------	--	-------

(1) Nicht mit HD Allround Joystick Spastikerausführung o. Handsteuerung Space Disk Handteller

(2) Wird lose beigelegt

Farbe Verkleidung

← ZURÜCK



// SHP100577

LED Licht & Ladegerät

← ZURÜCK



// SHP110201



// SHP110201



// SHP110202



// SHP160104

SEDEO PRO Rücken

← ZURÜCK



// SHP030109



// SHP030117

JAY J3 Rücken

← ZURÜCK



150 mm / 180 mm



// JAY030045



150 mm / 180 mm



// JAY030014

SEDEO und Whitmyer Kopfstützenpolster, Kopfstützenhalterung & Schiebegriffe

← ZURÜCK



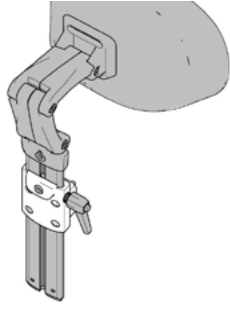
// SHP030431



// WHT030401-WHT030403



// WHT030404 // WHT030406



// SHP030433



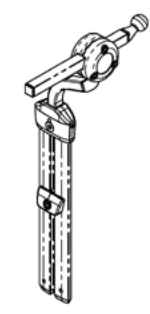
// WHT030407



// WHT030408



// WHT030409



// WHT030410



// WHT030411



// SHP030204

SEDEO PRO Sitzkissen & SEDEO Sitzoption

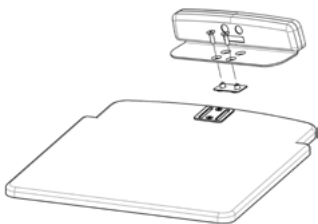
← ZURÜCK



// SHP020073



// SHP020077



// SHP020082

JAY Sitzkissen

← ZURÜCK



// JAY020011

Sitzunterstützung

← ZURÜCK



// SHP020113 - SHP020114



// SHP020121 - SHP020122

Armlehnen und Polsterung

← ZURÜCK



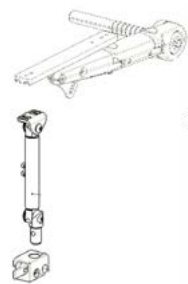
// SHP040019



// SHP040070



// SHP040070



// SHP040165



// SHP040023



// SHP040027



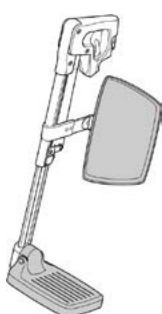
// SHP040204

Zentralfussraste (elektrisch oder fix) & Zubehör

← ZURÜCK



// SHP050140, SHP050071, SHP050076



// SHP050082

Positionierung & Zubehör

← ZURÜCK



// 750307



// SB3220

R-Net Bedienpult & Anbau

◀ ZURÜCK



// SHP110017



// SHP110013



// SHP110018



// SHP110056

Joystickaufsätze

◀ ZURÜCK



// SHP090505



// SHP090506



// SHP090507



// SHP090508



// SHP090045



// SHP090509



// SHP090512



// SHP090511

R-Net Steuerung

◀ ZURÜCK



// SHP110003

Steuerung für Begleitperson

◀ ZURÜCK



// SHP110021

Ctrl+5-Switch Box – Optionen

◀ ZURÜCK



// SHP110175



// SHP110176

R-Net OMNI2 Display

◀ ZURÜCK



// SHP110116

Handsteuerungen

◀ ZURÜCK



// SHP110302



// SHP110304 // SHP110305



// SHP110306 // SHP110307

Kopfsteuerungen

◀ ZURÜCK



// SHP110370 // SHP110371

Kinnsteuerungen

[← ZURÜCK](#)



// SHP110471



// SHP110472
// SHP110473



// SHP110474
// SHP110475

Switches

[← ZURÜCK](#)



// SHP110651 - SHP110655
// SHP110671 - SHP110675



// SHP110523



// SHP110524



// SHP110611 - SHP110613
// SHP110631 - SHP110633



// SHP110537 - SHP110539



// SHP110534 - SHP110536



// SHP110551



// SHP110552

Switch Anbauposition

[← ZURÜCK](#)



// SHP110566 // SHP110529



// SHP110566 // SHP110529



// SHP110560 // SHP110017
// SHP110056 // SHP110529



// SHP110563

Anbauposition für Handsteuerung

← ZURÜCK



// SHP110353 // SHP110302
// SHP110362



// SHP110353 // SHP110302
// SHP110342



// SHP110302 // SHP110353



// SHP110353 // SHP110529
// SHP110560



// SHP110353 // SHP110306
// SHP110538 // SHP110539

Anbauposition für Kinnsteuerung

← ZURÜCK



// SHP110483 // SHP110484



// SHP110485 // SHP110486



// SHP110487 // SHP110474



// SHP110487 // SHP110471
// SHP110561 // SHP110572
// SHP110571



// SHP110480 // SHP110471

Kommentare für B4M (Bitte Kostenvoranschlag anfragen; Lieferzeiten können abweichen)



Q700 M HD mit SEDEO PRO CHF

Grundpreis	18'720
Summe der Mehrpreise (Bitte addieren Sie die Mehrpreise und tragen Sie die Summe rechts ein)	
Verpackung und Frachtkostenanteil	90
Preis ohne MWST	
MWST 8.1%	
Gesamtpreis inkl. MWST	

Datum | **Unterschrift**

Tag Monat Jahr



Sunrise Medical AG
 Elenauweg 17
 3110 Münsingen
 031 958 38 38
 cs@sunrisemedical.ch
 www.SunriseMedical.ch