

# Q300<sup>®</sup> R MINI

## SEDEO LITE



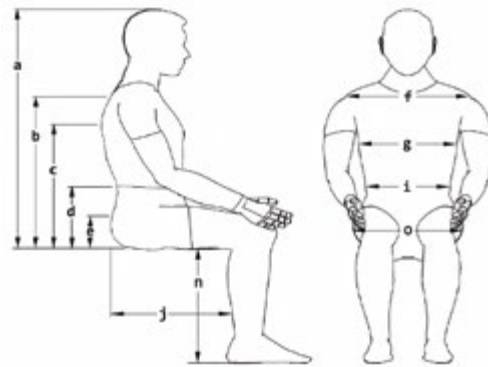
### SCHEDA D'ORDINE

Qualora non venissero effettuate scelte nella scheda d'ordine verrà inviato il prodotto nella configurazione standard  
 In fase di produzione alcune combinazioni di opzioni selezionate sulla scheda d'ordine potrebbero risultare NON possibili

FATTURARE A:			SPEDIRE A:		identico all'indirizzo di fatturazione	
Ragione Sociale:			Ragione Sociale:			
Via:			Via:			
Città:			Città:			
Provincia / C.A.P.:			Provincia / C.A.P.:			
e-mail:			e-mail:			
Telefono:			Telefono:			
INFORMAZIONI SULL'ORDINE			PESO DELL'UTENTE			
Ordine	Preventivo	Built-4-Me <sup>®</sup>	<b>Portata massima: 136 kg</b>			
N° Ordine			<b>Peso dell'utente:</b>		<b>kg</b>	
<b>Art. No.:</b> Q300 R Mini: 2280030R-000		<b>Cod. di repertorio:</b> 2367141		<b>Prezzo Base</b> <b>Q300 R MINI: 3130,00 €</b> (IVA 4% esclusa)		
<b>Art. No.:</b> Q300 R Mini (da esterni): 2280030R-000-S0		<b>Cod. di repertorio:</b> 2367162				
Data ordine: <input type="text"/> <input type="text"/> <input type="text"/>		Mese		Anno		

## MISURE DELL'UTENTE

a) Dall'apice del capo alla seduta	mm
b) Dall'apice della spalla alla seduta	mm
c) Dal cavo ascellare alla seduta	mm
d) Larghezza delle spalle	mm
e) Larghezza del tronco	mm
f) Attuale larghezza della seduta della carrozzina	mm
g) Attuale profondità della seduta	mm
n) Dal cavo popliteo a terra	mm



## CARATTERISTICHE TECNICHE DELLA SEDUTA

Tutte le basi sono predisposte per la stazione di ancoraggio in auto DAHL		<b>Tipologia della seduta</b>	SEDEO LITE
<b>Peso:</b>	95 kg senza batterie	<b>Regolazioni della seduta</b>	Larghezza da 385 a 510 mm Profondità da 410 a 510 mm
	124 kg con batterie da 50 Ah	<b>Altezza dalla seduta a terra</b>	Da 430 mm a 490 mm

## CARATTERISTICHE TECNICHE DELLA BASE

<b>Portata massima</b>	136 kg	<b>Ruote motrici</b>	12" Piene (Nere)
<b>Larghezza della base</b>	550 mm	<b>Ruote anteriori</b>	8" Piene (Nere)
<b>Diametro del cerchio di rotazione</b>	1700 mm	<b>Caricabatterie</b>	220 V / 8 Ah
<b>Centralina</b>	VR2, centralina R-Net (optional)	<b>Batterie</b>	50 Ah, 56 Ah o 64 Ah
<b>Autonomia</b>	Sino a 32 km	<b>Colori dei dettagli</b>	7 colori
<b>Motori</b>	2 Poli da 6 km/h o 4 Poli da 6/10 km/h	<b>Colore del telaio</b>	Nero
<b>Spazio libero da terra</b>	90 mm	<b>Colori della cover</b>	5 colori standard

## BASE Q300 R MINI

€

QML000165 Q300 R MINI (Base RWD)

3130,00

## UPGRADE (Le opzioni degli Upgrade hanno la precedenza su quelle standard corrispondenti)

ANNULLA SELEZIONE

CODICE	VERSIONE	€	CODICE	VERSIONE	€
	<b>Upgrade Safe Outdoor (VR2) (gestisce luci e fino a 2 attuatori)</b>	<b>1350,00</b>		<b>Upgrade Individual Outdoor (R-Net) (gestisce luci e fino a 6 attuatori)</b>	<b>2300,00</b>
QML110040	Joystick VR2, 2 attuatori e luci		QML110017	Joystick R-Net LCD a colori	
QML180009	Motore 4 poli, 6 km/h		QML119005	Lingua del display R-Net Italiano	
QML160013	Batterie da 56 Ah al Gel		QML180009	Motore 4 poli, 6 km/h	
QML110030	Modulo controllo per le luci - VR2		QML160013	Batterie da 56 Ah al Gel	
QML110201	Luci e frecce a LED		QML110003	Centralina R-Net da 90 A	
			QML110032	Modulo R-Net ISM-L	
			QML110201	Luci e frecce a LED	
			QML110019	Senza Joystick R-Net (solo in combinazione con Modulo R-Net OMNI2 e comando speciale)	-350,00
	<b>Upgrade Performance Outdoor (gestisce luci e fino a 6 attuatori)</b>	<b>3000,00</b>		<b>Upgrade Advance Outdoor (gestisce Bluetooth, Infrarossi, luci e fino a 6 attuatori)</b>	<b>4250,00</b>
QML110017	Joystick R-Net LCD a colori		QML110023	Joystick R-Net LCD ADVANCE a colori	
QML119005	Lingua del display R-Net Italiano		QML119005	Lingua del display R-Net Italiano	
QML180007	Motori a 4 poli, 10 km/h		QML180007	Motori a 4 poli, 10 km/h	
QML160013	Batterie da 64 Ah al Gel		QML160013	Batterie da 64 Ah al Gel	
QML110003	Centralina R-Net da 90 A		QML110003	Centralina R-Net da 90 A	
QML110032	Modulo R-Net ISM-L		QML110032	Modulo R-Net ISM-L	
QML110201	Luci e frecce a LED		QML110201	Luci e frecce a LED	
QML110019	Senza Joystick R-Net (solo in combinazione con Modulo R-Net OMNI2 e comando speciale)	-350,00	QML110019	Senza Joystick R-Net (solo in combinazione con Modulo R-Net OMNI2 e comando speciale)	-350,00

**Basi****BASE Q300 R MINI**

€

<b>QML000165</b>	<b>Q300 R MINI</b>	<b>STD</b>
------------------	--------------------	------------

**MOTORI**

€

**Base RWD**

<b>QML180012</b>	<b>Motori a 2 poli, 6 km/h, Performance</b>	<b>STD</b>
------------------	---	------------

**ASSETTO**

€

QML110009	Sistema di controllo della trazione GYRO SYSTEM	870,00
<b>QML110014</b>	<b>Senza Sistema di controllo della trazione GYRO SYSTEM</b>	<b>STD</b>

**RUOTE MOTRICI**

€

<b>QML070084</b>	<b>Ruote motrici da 12" piene, Knobbly, nere</b>	<b>STD</b>
------------------	--	------------

**RUOTE PIROETTANTI**

€

<b>QML080059</b>	<b>Ruote anteriori da 8" piene, nere</b>	<b>STD</b>
------------------	--	------------

**COLORI STANDARD DELLA COVER**

€

<b>QML100577</b>	<b>Nero (RAL 9005)</b>	<b>STD</b>
QML100576	Rosso (RAL 040 40 67)	-
QML100578	Blu (RAL 260 40 45)	-
QML100585	Giallo (RAL 1016)	-
QML100586	Viola (RAL 4005)	-

**COLORI DEI DETTAGLI**

€

QML140005	Verde Mela (RAL 110 70 77)	-
<b>QML140004</b>	<b>Nero (RAL 9005)</b>	<b>STD</b>
QML140006	Arancione (RAL 060 60 80)	-
QML140007	Grigio (RAL 9006)	-
QML140002	Rosso (RAL 040 40 67)	-
QML140003	Blue (RAL 260 40 45)	-
QML140001	Bianco (RAL 9010)	-

**SALICORDOLI**

€

QML090038	Salicordoli a stivale	324,00
<b>QML090037</b>	<b>Senza salicordoli a stivale</b>	<b>STD</b>

**LUCI E FRECCE**

ANNULLA SELEZIONE

€

<b>QML110209</b>	<b>Senza luci e frecce a LED</b>	<b>STD</b>
------------------	----------------------------------	------------

**BATTERIE E CARICABATTERIE**

€

**Batterie**

ANNULLA SELEZIONE

<b>QML160016</b>	<b>Batterie da 50 Ah al Gel</b>	<b>STD</b>
QML160013	Batterie da 56 Ah AGM	100,00
QML160030	Batterie da 64 Ah AGM	200,00

**Caricabatterie**

<b>QML160101</b>	<b>Caricabatterie automatico da 220 V / 8 A</b>	<b>STD</b>
QML160104	Caricabatterie automatico da 220 V / 10 A	53,00

**SEDUTA****ALTEZZA DELLA SEDUTA** (misurata dalla parte anteriore della piastra della seduta al pavimento, con basculamento e elevazione a zero)**ALTEZZA E OPZIONI DELLA SEDUTA** (scegliere l'altezza e l'opzione di basculamento della seduta)

	QML130011	QML130004	QML130012	QML130009 (+ 1418,00€)
	Modulo a basculamento fisso (regolabile meccanicamente a 0°, 3°, 6°, 9°)	<b>Basculamento elettronico posteriore standard da 0 a 30°</b> (1 attuatore)	Basculamento elettronico posteriore da -5 a 25° (1 attuatore)	Modulo combinato di basculamento (da 0° a 30°) e elevazione (300 mm) (2 attuatori)
SH43				
<b>SH45</b>				
SH47				+ 1418,00 €
SH49				+ 1418,00 €

**C-Me** (solo in combinazione con modulo combinato di basculamento ed elevazione QML130009)

€

QML110034	Funzione C-Me abilitata (velocità massima con seduta elevata 4,5 Km/h)	–
<b>QML110035</b>	<b>Funzione C-Me disabilitata</b>	<b>STD</b>

**TIPOLOGIA DI SCHIENALE**

€

<b>QML030147</b>	<b>Schienale regolabile in inclinazione meccanicamente a 86°, 90°, 94°, 98°, 102°, 106°</b>	<b>STD</b>
QML030148	Schienale reclinabile a regolazione manuale, da 85° a 120° (utilizzo solo per accompagnatore)	315,00
QML030149	Schienale reclinabile elettronicamente, da 85° a 120° (1 attuatore) (disponibile solo con QML110003 elettronica R-Net, se in combinazione con QML130004/7/12 basculamento elettronico o QML130009 basculamento ed elevazione)	630,00

**OPZIONI DELLO SCHIENALE**

€

<b>QML030156</b>	<b>Schienale estraibile</b>	<b>STD</b>
QML030098	Schienale abbattibile a sgancio rapido	–

**SEDUTA****MISURE DELLO SCHIENALE**

€

<b>QML030154</b>	<b>Schienale regolabile in larghezza da 385 a 485 mm</b>	<b>STD</b>
QML030155	Schienale regolabile in larghezza da 460 a 510 mm	–

## OPZIONI SEDUTA


## IMBOTTITURE DELLO SCHIENALE

€

## Telo schienale tensionabile, SEDEO LITE (vedi sezione A)

<b>QML030150</b>	<b>Telo imbottito SEDEO LITE, con fasce tensionabili</b> 	<b>STD</b>
------------------	--	------------

## Imbottiture SEDEO LITE (vedi sezione B)

<b>QML030151</b>	Imbottitura SEDEO LITE (selezionare una delle imbottiture SEDEO LITE qui sotto) (selezionare misure nella sezione B) 	vedi sezione
	<b>QML030130</b> SEDEO LITE Profiled, altezza di 500 mm, con fodera Comfort	189,00
	<b>QML030131</b> SEDEO LITE, Profiled, con fasce tensionabili, altezza di 600 mm, con fodera Comfort	189,00
	<b>QML030133</b> SEDEO LITE, Deep Contour Active, con fasce tensionabili, altezza di 600 mm, con fodera Comfort	557,00

## Imbottiture SEDEO PRO (vedi sezione C)

<b>QML030104</b>	Imbottitura SEDEO PRO (selezione una delle imbottiture SEDEO PRO qui sotto) (selezionare misure nella sezione C) (1)	vedi sezione
	<b>QML030116</b> SEDEO PRO, Flexible, Deep Contour, Active, con fasce tensionabili	557,00
	<b>QML030117</b> SEDEO PRO, Flexible, Extra Deep Contour, Active, con fasce tensionabili	557,00

## JAY J3

	Schienale JAY a scelta (selezionare QML030209) (vedi sezione JAY nel nostro sito internet) Indicare codice:	vedi scheda JAY
<b>QML030209</b>	Senza imbottitura schienale	-100,00

## A – MISURE DEL TELAIO DELLO SCHIENALE SEDEO LITE

€

## Larghezza del telaio dello schienale SEDEO LITE

(la misura della larghezza deve essere uguale alla misura della larghezza della seduta)

ANNULLA SELEZIONE

BW385	385 mm	–
BW41	410 mm	–
<b>BW435</b>	<b>435 mm</b>	<b>STD</b>
BW46	460 mm	–
BW485	485 mm	–
BW51	510 mm	–

## Altezza del telo SEDEO LITE

ANNULLA SELEZIONE

BH46	460 mm	–
<b>BH485</b>	<b>485 mm</b>	<b>STD</b>
BH51	510 mm	–

## B – SEDEO LITE - MISURE DELLO SCHIENALE

€

## Larghezza dell'imbottitura dello schienale SEDEO LITE

(la misura della larghezza deve essere uguale alla misura della larghezza della seduta)

ANNULLA SELEZIONE

BW385	385 mm	–
BW41	410 mm	–
BW435	435 mm	–
BW46	460 mm	–
BW485	485 mm	–
BW51	510 mm	–

(1) Per sedute di larghezza 380 mm-440 mm non disponibile in abbinamento con QML040039 Braccioli ribaltabili applicati allo schienale e QML040123 Braccioli ribaltabili autolivellanti, applicati allo schienale.

**B – SEDEO LITE - SUPPORTI LATERALI PER IL TRONCO (ISO 18.09.39.148)** €

QML030607	Supporto laterale per il tronco regolabile in altezza, swing away, imbottitura lunga Lunghezza 150 mm x Altezza 130 mm, destro	136,00
QML030608	Supporto laterale per il tronco regolabile in altezza, swing away, imbottitura lunga Lunghezza 150 mm x Altezza 130 mm, sinistro	136,00

**C – IMBOTTITURA SEDEO PRO - MISURE DELLO SCHIENALE** €

<b>Larghezza dell'imbottitura dello schienale SEDEO PRO</b>		ANNULLA SELEZIONE
BW38	380 mm, per larghezza di schienale effettiva di 380 mm	–
BW42	420 mm, per larghezza di schienale effettiva da 380 a 420 mm	–
BW46	460 mm, per larghezza di schienale effettiva da 420 a 460 mm	–
BW50	500 mm, per larghezza di schienale effettiva da 460 a 500 mm	–
BW54	540 mm, per larghezza di schienale effettiva da 500 a 540 mm	–
BW56	560 mm, per larghezza di schienale effettiva da 520 a 560 mm	–
<b>Altezza dell'imbottitura dello schienale SEDEO PRO</b>		ANNULLA SELEZIONE
BH44	440 mm (schienale regolabile in altezza da 440 a 500 mm) (solo con imbottiture dello schienale: QML030116 e QML030117)	–
BH50	500 mm (schienale regolabile in altezza da 500 a 560 mm)	–
BH56	560 mm (schienale regolabile in altezza da 560 a 620 mm)	–

**C – SEDEO PRO - FODERA DELL'IMBOTTITURA** €

<b>QML030108</b>	<b>Fodera Comfort</b>	<b>STD</b>
------------------	-----------------------	------------

**APPOGGIATESTA - IMBOTTITURE (ISO 18.09.39.027 comprende braccetto e imbottitura appoggiatesta)** €

NB: nel caso volette aggiungere un comando a capo nella sezione comandi alternativi, selezionare un braccetto Whitmyer e la sua piastra di aggancio.

QML030431	Imbottitura appoggiatesta SEDEO, small con fodera, lunghezza 240 mm x altezza 150 mm (non con braccetti della serie Whitmyer) (2)	120,00
QML030432	Imbottitura appoggiatesta SEDEO, Flexible, lunghezza 400 mm x altezza 110 mm (non con braccetti della serie Whitmyer) (2)	137,00
	Imbottitura appoggiatesta Whitmyer a scelta (vedi sezione Whitmyer nel nostro sito internet) (solo con braccetti Whitmyer della sezione qui sotto) indicare il codice dell'imbottitura:	a partire da € 120,00

**APPOGGIATESTA - BRACCETTI DI MONTAGGIO** €

NB: nel caso volette aggiungere un comando a capo nella sezione comandi alternativi, selezionare un braccetto Whitmyer e la sua piastra di aggancio

QML030433	Braccetto multiregolabile per appoggiatesta SEDEO (non con imbottitura appoggiatesta Whitmyer)	244,00
QML030434	Braccetto multiregolabile con levette, per appoggiatesta SEDEO (non con imbottitura appoggiatesta Whitmyer)	244,00
WHT030408	Braccetto Whitmyer LINX <sup>2</sup> (non con imbottitura appoggiatesta SEDEO)	285,00
WHT030409	Braccetto Whitmyer AXYS (non con imbottitura appoggiatesta SEDEO)	244,00

**APPOGGIATESTA - PIASTRA DI AGGANCIAMENTO** €

QML030119	Piastra di aggancio dell'appoggiatesta montata sull'imbottitura dello schienale SEDEO LITE	–
<b>QML030120</b>	<b>Piastra di aggancio dell'appoggiatesta montata sul telaio dello schienale</b>	<b>STD</b>

**ROTAIA LATERALE DELLA SEDUTA** €

<b>QML020123</b>	<b>Rotaia laterale della seduta, corta, per profondità da 410 a 485 mm</b>	<b>STD</b>
QML020124	Rotaia laterale della seduta, lunga, per profondità della seduta da 510 a 560 mm	–

**CUSCINO** 

€

<b>Cuscino Standard (vedi sezione C)</b>		ANNULLA SELEZIONE
<b>QML020098</b>	<b>Cuscino standard in schiuma, altezza 50 mm</b>	<b>STD</b>
<b>Cuscino SEDEO PRO (vedi sezione D)</b>		
QML020027	Cuscino SEDEO (selezionare uno dei cuscini SEDEO PRO qui sotto) (selezionare misure nella sezione D)	vedi sezione
	QML020073 SEDEO PRO Profiled, altezza del cuscino 70 mm (standard con fodera per incontinenza)	189,00
	QML020076 SEDEO PRO Memory Support, altezza del cuscino 90 mm	627,00
<b>Cuscino JAY</b>		
QML020515	Cuscino JAY a scelta (solo con QML020110) (vedi sezione JAY nel nostro sito internet) Indicare codice:	vedi scheda JAY
<b>Senza cuscino (usare QML020027 sezione SEDEO per selezionare la piastra rigida per la seduta) (selezionare larghezza e profondità della seduta nella sezione D - CUSCINO SEDEO PRO - MISURE DELLA SEDUTA E DEL CUSCINO)</b>		
QML020110	Senza cuscino (consigliato selezionare la piastra rigida per la seduta QML020082)	-25,00

**C - MISURE DELLA SEDUTA E DEL CUSCINO - STANDARD**

€

<b>Larghezza della seduta (la misura della larghezza della seduta deve essere uguale alla larghezza dello schienale)</b>		ANNULLA SELEZIONE
SW385	385 mm, larghezza effettiva del cuscino di 410 mm	–
SW41	410 mm, larghezza effettiva del cuscino di 410 mm	–
<b>SW435</b>	<b>435 mm, larghezza effettiva del cuscino di 410 mm</b>	<b>STD</b>
SW46	460 mm, larghezza effettiva del cuscino di 485 mm	–
SW485	485 mm, larghezza effettiva del cuscino di 485 mm	–
SW51	510 mm, larghezza effettiva del cuscino di 485 mm	–
<b>Profondità della seduta</b>		ANNULLA SELEZIONE
SD41	410 mm, profondità effettiva del cuscino di 500 mm	–
SD435	435 mm, profondità effettiva del cuscino di 500 mm	–
<b>SD46</b>	<b>460 mm, profondità effettiva del cuscino di 500 mm</b>	<b>STD</b>
SD485	485 mm, profondità effettiva del cuscino di 500 mm	–
SD51	510 mm, profondità effettiva del cuscino di 500 mm	–

**D – MISURE DELLA SEDUTA E DEL CUSCINO - SEDEO PRO**

€

<b>Larghezza del cuscino (la larghezza effettiva della seduta deve essere uguale alla larghezza dello schienale)</b>		ANNULLA SELEZIONE
SW38	380 mm, per larghezza di seduta effettiva di 385 mm	–
SW40	400 mm, per larghezza di seduta effettiva di 410 mm	–
SW44	440 mm, per larghezza di seduta effettiva di 435 mm	–
SW46	460 mm, per larghezza di seduta effettiva di 460 mm	–
SW48	480 mm, per larghezza di seduta effettiva di 485 mm	–
SW50	500 mm, per larghezza di seduta effettiva di 510 mm	–
<b>Profondità del cuscino</b>		ANNULLA SELEZIONE
SD41	410 mm, profondità effettiva del cuscino di 500 mm	–
SD435	435 mm, profondità effettiva del cuscino di 500 mm	–
SD46	460 mm, profondità effettiva del cuscino di 500 mm	–
SD485	485 mm, profondità effettiva del cuscino di 560 mm	–
SD51	510 mm, profondità effettiva del cuscino di 560 mm	–

<b>G – SEDEO PRO - FODERA DEL CUSCINO</b>		ANNULLA SELEZIONE	€
QML020518	Fodera per incontinenza		–
QML020080	Fodera Comfort		–

<b>D – SEDEO PRO - PIASTRA RIGIDA PER LA SEDUTA</b>		€
QML020082	Piastra rigida planare in legno per la seduta, con blocco posteriore, regolabile in profondità (selezionare sempre larghezza di seduta 460 mm SW46 nella sezione C)	95,00

<b>SUPPORTI DELLA SEDUTA (non con altezza della seduta da terra di 415 mm)</b>		€
QML020113	Supporto laterale swing away per la gamba, lunghezza 120 mm x altezza 120 mm, destro	95,00
QML020114	Supporto laterale swing away per la gamba, lunghezza 120 mm x altezza 120 mm, sinistro	95,00
QML020121	Supporto laterale swing away per la gamba, lunghezza 180 x altezza 120 mm, destro	100,00
QML020122	Supporto laterale swing away per la gamba, lunghezza 180 x altezza 120 mm, sinistro	100,00

<b>SUPPORTI DELLA SEDUTA</b>		€
QML020342	Supporto laterale swing away per il ginocchio, lunghezza 120 mm x altezza 120 mm, destro	101,00
QML020341	Supporto laterale swing away per il ginocchio, lunghezza 120 mm x altezza 120 mm, sinistro	101,00

<b>TIPOLOGIE DEI BRACCIOLI </b>		ANNULLA SELEZIONE	€
<b>QML040039</b>	<b>Braccioli ribaltabili, applicati allo schienale</b> (Non disponibile con imbottitura dello schienale SEDEO PRO Flexi QML030104 da 380 mm a 460 mm)		<b>STD</b>
QML040123	Braccioli ribaltabili autolivellanti, applicati allo schienale (Non disponibile con imbottitura dello schienale SEDEO PRO Flexi QML030104 da 380 mm a 460 mm)		189,00
QML040022	Braccioli estraibili SEDEO LITE (spondine laterali incluse, imbottiture per il bracciolo 380 mm QML040040/41 incluse, non disponibili con tavolino e non compatibili con comandi speciali)		–
QML040021	Braccioli estraibili SEDEO PRO (spondine laterali incluse, non compatibile con imbottiture per il bracciolo 380 mm QML040040/41 e con altezza seduta da terra di 410 mm (SH41). Disponibile solo con l'opzione braccetto di fissaggio del joystick swing away QML110056)		79,00
QML040019	Braccioli abbattibili posteriormente applicati alla seduta (spondine laterali incluse, non compatibile con imbottiture per il bracciolo 380 mm QML040040/41 e con altezza seduta da terra di 410 mm (SH41). Disponibile solo con l'opzione braccetto di fissaggio del joystick swing away QML110056)		189,00

<b>IMBOTTITURE DEI BRACCIOLI </b>		€
<b>QML040040</b>	<b>Imbottitura in schiuma morbida, lunghezza 380 mm, destra</b>	<b>STD</b>
<b>QML040041</b>	<b>Imbottitura in schiuma morbida, lunghezza 380 mm, sinistra</b>	<b>STD</b>
QML040025	Imbottitura in schiuma morbida, lunghezza 400 mm, destra	–
QML040026	Imbottitura in schiuma morbida, lunghezza 400 mm, sinistra	–
QML040204	Imbottitura Comfort, lunghezza 400 mm, destra	84,00
QML040203	Imbottitura Comfort, lunghezza 400 mm, sinistra	84,00

<b>Imbottiture per emiplegico</b>		
QML040031	Imbottitura da emiplegico imbottita, destra (non disponibile con imbottitura dello schienale SEDEO LITE Profiled QML030130 e SEDEO LITE Deep Contour Active QML030133)	189,00
QML040032	Imbottitura da emiplegico imbottita, sinistra (non disponibile con imbottitura dello schienale SEDEO LITE Profiled QML030130 e SEDEO LITE Deep Contour Active QML030133)	189,00

<b>SPONDINE</b>		€
<b>QML040033</b>	<b>Spondine planari (solo disponibili con QML040039 e QML040123)</b>	<b>STD</b>
QML040034	Spondine imbottite (solo disponibili con QML040021 e QML040019)	48,00
QML040035	Spondine imbottite a cuneo (solo disponibili con QML040021)	168,00

<b>PEDANA UNICA CENTRALE (non disponibile con QML090038 salicordoli)</b>		€
QML050086	Pedana unica centrale regolabile meccanicamente, ribaltabile all'indietro (in combinazione con il modulo combinato basculamento/elevazione, selezionare QML050087) (selezionare le imbottiture per i polpacci QML050087 o QML050092)	–
<b>Imbottiture per pedana unica centrale</b>		
QML050087	Imbottitura unica per i polpacci	–
QML050092	Imbottiture separate per i polpacci	–



**PEDANA UNICA CENTRALE ELETTRONICA (non disponibile con QML090038 salicordoli)** €

QML050076	Pedana unica centrale elettronica regolabile in angolazione da 90° a 180°, estensione di 175 mm in lunghezza (2 attuatori) (selezionare gli appoggiapiedi e le imbottiture per i polpacci)	998,00
-----------	--	--------

**Appoggiapiedi**

QML050072	Appoggiapiedi separati, regolabili in altezza e in angolazione, lunghezza 260 mm x larghezza 150 mm	–
-----------	---	---

**Imbottiture per pedana unica centrale elettronica**

QML050092	Imbottiture separate per i polpacci	–
-----------	-------------------------------------	---

**SEDEO LITE - PEDANE SWING AWAY** €

<b>QML050100</b>	<b>SEDEO LITE, Pedane a 70°, swing away</b>	<b>STD</b>
QML050105	SEDEO LITE, Pedane elevabili manualmente, swing away	173,00

**SEDEO PRO - PEDANE SWING AWAY** €

QML050015	SEDEO PRO, Pedane a 70°, swing away (selezionare sempre la fascia fermapolpacci QML050085)	95,00
QML050016	SEDEO PRO, Pedane elevabili manualmente, swing away (selezionare sempre le imbottiture per i polpacci desiderate)	578,00
QML050017	SEDEO PRO, Pedane elevabili elettronicamente, swing away (selezionare sempre le imbottiture per i polpacci desiderate) (2 attuatori)	1103,00

**Appoggiapiedi**

QML050088	Appoggiapiedi per larghezza di seduta da 385 a 400 mm	–
QML050089	Appoggiapiedi per larghezza di seduta da 420 a 460 mm	–
QML050090	Appoggiapiedi per larghezza di seduta da 480 a 520 mm	–
QML050081	Appoggiapiedi uniti (selezionare anche uno dei codici degli appoggiapiedi qui sopra) (solo per QML050015 SEDEO PRO, Pedane a 70°, swing away)	74,00

**Agganci per pedana**

QML050170	SEDEO PRO, alti, per cuscini con spessore maggiore o uguale a 70 mm	–
QML050171	SEDEO PRO, bassi, per cuscini con spessore minore o uguale a 50 mm	–

**Opzioni di posizionamento**

QML050082	Supporti per i polpacci regolabili in profondità	–
QML050083	Supporti imbottiti per i polpacci regolabili in profondità	132,00
QML050084	Cinturini fermatallone	32,00
QML050085	Fascia fermapolpacci (solo per QML050015 SEDEO PRO, Pedane a 70°, swing away)	–
QML050200	Supporti imbottiti per le ginocchia	84,00

**Supporti per amputati (opzione extra oltre alla scelta delle pedane swing away)**

QML050142	Supporto per amputato, destro	205,00
QML050143	Supporto per amputato, sinistro	205,00

**ELEMENTI PER IL POSIZIONAMENTO E ACCESSORI** €

<b>QML090128</b>	<b>Cinghia pelvica con fibbia tipo macchina, lunghezza 1700 mm x altezza 50 mm</b>	<b>STD</b>
	Cintura pelvica JAY a scelta (vedi sezione Elementi per il posizionamento JAY nel nostro sito internet) Indicare codice:	vedi scheda JAY
QML090123	Aggancio per elementi per il posizionamento sul binario laterale	32,00
QML090110	Specchietto retrovisore, destro (non in combinazione con il montaggio dallo stesso lato di QPL090040 o QPL090046)	53,00
QML090118	Specchietto retrovisore, sinistro (non in combinazione con il montaggio dallo stesso lato di QPL090040 o QPL090046)	53,00
QML090009	Porta stampelle (non con QPL030148, QPL030149 tipologie di schienale reclinabile)	84,00
QML030605	Cuneo divaricatore (non con pedana unica centrale elettronica) (non con QPL030148, QPL030149 tipologie di schienale reclinabile)	79,00

**Tavolino (montato dalla parte opposta del joystick)**

		ANNULLA SELEZIONE
QML090124	Tavolino swing away	189,00
QML090040	Tavolino swing away, regolabile in larghezza	189,00

**JOYSTICK VR2** 

€

**QML110037 Joystick VR2, 2 attuatori****STD****BRACCETTO DI FISSAGGIO DEL JOYSTICK**

€

QML110050 Fisso

-

QML110082 Swing away (retraibile solo verso l'esterno)

-

**QML110056 Swing away (retraibile verso l'interno e l'esterno)****STD****POSIZIONE DI MONTAGGIO DEL JOYSTICK**

€

**QML110052 Destra****STD**

QML110053 Sinistra

-

**IMPUGNATURE DEL JOYSTICK VR2 (Opzionale)** 

€

QML090505 Impugnatura a palla da golf, diametro 42 mm

32,00

QML090506 Impugnatura T-Bar, diametro 82 mm

32,00

QML090507 Impugnatura soft ball, diametro 70 mm

32,00

QML090508 Impugnatura a palla, diametro 35 mm

32,00

QML090045 Impugnatura Allround a palla, diametro 48 mm

32,00

QML090509 Impugnatura con incavo per mento, diametro 37 mm

32,00

QML090512 Impugnatura a leva lunga

32,00

QML090511 Impugnatura a fungo, diametro 45 mm

32,00

**CENTRALINA – VR2**

€

**QML110002 Centralina per VR2, 90 A****STD****JOYSTICK R-NET** 

€

NB: per gestire più di un attuatore selezionare QML110032 Modulo R-Net ISM-L

QML110015 Joystick R-Net, a LED, Attuatori (selezionare sempre QML110003 / QML110004 centralina R-Net e modulo ISM-L QML110032)

350,00

QML110017 Joystick R-Net, LCD a colori (selezionare sempre QML110003 / QML110004 centralina R-Net e modulo ISM-L QML110032)

550,00

QML110018 Joystick R-Net, LCD a colori, Heavy Duty (selezionare sempre QML110003 / QML110004 centralina R-Net e modulo ISM-L QML110032)

683,00

QML110013 Joystick R-Net LCD ADVANCE a colori, include IR (selezionare sempre QML110003 / QML110004 centralina R-Net e modulo ISM-L QML110032)

1155,00

QML110023 Joystick R-Net LCD ADVANCE a colori, include IR e Bluetooth (selezionare sempre QML110003 / QML110004 centralina R-Net e modulo ISM-L QML110032)

1450,00

**BRACCETTO DI FISSAGGIO DEL JOYSTICK** 

€

QML110050 Fisso

-

QML110082 Swing away (retraibile solo verso l'esterno) (non con QML040022 braccioli estraibili)

-

QML110056 Swing away (retraibile verso l'interno e l'esterno) (non con QML040022 braccioli estraibili)

-

**POSIZIONE DI MONTAGGIO DEL JOYSTICK**

€

**QML110052 Destra****STD**

QML110053 Sinistra

-

**LINGUA DEL DISPLAY R-NET**

€

QML119005 Italiano

-

**IMPUGNATURE DEL JOYSTICK R-NET (Opzionali)** 

€

QML090505	Impugnatura a palla da golf, diametro 42 mm	32,00
QML090506	Impugnatura T-Bar, diametro 82 mm	32,00
QML090507	Impugnatura soft ball, diametro 70 mm	32,00
QML090508	Impugnatura a palla, diametro 35 mm	32,00
QML090045	Impugnatura Allround a palla, diametro 48 mm	32,00
QML090509	Impugnatura con incavo per mento, diametro 37 mm	32,00
QML090512	Impugnatura a leva lunga	32,00
QML090511	Impugnatura a fungo, diametro 45 mm	32,00

**CENTRALINA R-NET** 

€

QML110003	Centralina R-Net da 90 A (selezionare sempre modulo ISM-L QML110032)	–
-----------	--	---

**MODULI DI CONTROLLO R-NET PER SEDUTA E LUCI**

QML110032	Modulo R-Net ISM-L (per gestire fino a 6 attuatori) (obbligatorio con Comando R-Net e Centralina R-Net)	–
-----------	---	---

new

**COMANDI PER ACCOMPAGNATORE** 

€

QML110021	Comando aggiuntivo per accompagnatore, montato dietro allo schienale	420,00
QML110020	Joystick montato come comando per accompagnatore (selezionare il joystick VR2 o il joystick R-Net nell'apposita sezione)	158,00

**Posizione di montaggio del comando per accompagnatore**

QML110025	Destra	–
QML110026	Sinistra	–

**COMANDI DI GUIDA MONTATI SUL TAVOLINO** 

€

QML110143	Comando R-Net LCD montato centralmente su tavolino swing away (ISO 12.24.03.154) (selezionare sempre QML110003 / QML110004 centralina R-Net) (gestisce 1 attuatore)	1617,00
-----------	--	---------

**Posizione di montaggio del tavolino**

QML110080	Sinistra	–
QML110081	Destra	–

**SWITCH BOX CTRL5** (Non disponibile con il modulo di reclinazione elettronica) 

€

QML110043	Switch Box Ctrl5 a interruttori con funzioni assegnabili (compatibile solo con elettronica R-Net)	683,00
-----------	---	--------

**Posizione di montaggio**

QML110180	Dietro al joystick (non in combinazione con QML110056 braccetto swing away verso interno e esterno)	–
QML110181	Dalla parte opposta del joystick	–

**Switch Box Ctrl5 - Tipologia**

QML110175	A pulsanti	–
QML110176	A levette	–

**MODULO R-NET OMNI2 (necessario con comandi speciali)** 

€

NB: l'OMNI2 ha uno schermo remoto VGA a colori, una box separata con ingressi USB, casse speaker, ingressi per input device, Bluetooth e infrarossi.

Non può essere selezionato quando la configurazione della carrozzina elettronica comprende: QML040039 Braccioli ribaltabili o QML040123 Braccioli ribaltabili autolivellanti abbinati a QML030083 Schienale regolabile in inclinazione meccanicamente da 90° a 120°.

QML110116	Modulo R-Net OMNI2 con Bluetooth e IR integrati (include interfaccia per i comandi speciali)	1000,00
QML110117	Modulo R-Net OMNI2 programmato in modalità scansione, Bluetooth e IR integrati (include interfaccia per i comandi speciali)	1000,00

**OMNI2 - MONTAGGIO**

€

Se si utilizza un joystick R-Net applicato al bracciolo è necessario posizionare l'OMNI2 dalla parte opposta

QML110119	OMNI2, montaggio su braccetto fisso, a destra	–
QML110120	OMNI2, montaggio su braccetto fisso, a sinistra	–
QML110123	OMNI2, montaggio su braccetto swing away, a destra (non in combinazione con QML090110 specchietto retrovisore destro)	–
QML110124	OMNI2, montaggio su braccetto swing away, a sinistra (non in combinazione con QML090118 specchietto retrovisore sinistro)	–

## COMANDI ALTERNATIVI PER ARTO SUPERIORE

Comandi				ANNULLA SELEZIONE	
QML110301	Joystick MicroGuide (dinamico) (Switch-It)	2342,00	QML110302	Joystick MicroPilot (isometrico) (Switch-It)	3045,00
QML110309	Joystick Allround (Movis) (OMNI2 non richiesto - non gestisce luci e frecce)	2289,00	QML110306	Joystick Allround (Movis)	2205,00



// QML110301



// QML110302



// QML110306 &amp; QML110309

## Montaggio comandi per arto superiore

€

QML110342	Montaggio sullo Space Disk (appoggio palmare) con il sistema Link-It (solo per joystick Micro Series)	284,00
<b>Sistema di montaggio</b>		
QML110350	Sistema Link-It fissato al bracciolo	147,00
QML110353	Sistema Link-It fissato al braccetto swing away	195,00
<b>Posizione di montaggio</b>		
QML110362	A destra	-
QML110361	A sinistra	-



// QML110342 &amp; QML110353 &amp; QML110362



Montaggio Space Disk Link-it



Montaggio al bracciolo swing away

## COMANDI ALTERNATIVI PER MENTO

### Comandi

QML110470	Joystick MicroGuide (dinamico) (Switch-It) (1)	2342,00	QML110471	Joystick MicroPilot (isometrico) (Switch-It) (2)	3045,00
QML110474	Joystick Allround (Movis) (3)	2205,00	QML110476	Joystick Allround (Movis) (OMNI2 non richiesto - non gestisce luci e frecce)	2289,00



// QML110470



// QML110471



// QML110474 &amp; QML110476

### Montaggio comandi per mento

ANNULLA SELEZIONE

#### Sistemi di montaggio per i comandi alternativi per mento

QML110480	Pettorina small con sistema Link-It (se sono richiesti pulsanti, scegliere solo joystick Allround e Satellite Switch) (1)	399,00	QML110481	Pettorina large con sistema Link-It (se sono richiesti pulsanti, scegliere solo joystick Allround e Satellite Switch) (1)	410,00
QML110483	Braccetto retraibile manualmente Link-It, montaggio posteriore allo schienale, a destra (2)	515,00	QML110484	Braccetto retraibile manualmente Link-It, montaggio posteriore allo schienale, a sinistra (2)	515,00
QML110485	Braccetto retraibile elettronicamente Link-It, montaggio posteriore allo schienale, a destra (azionabile attraverso pulsante posizionato sull'appoggiatesta) (3)	1697,00	QML110486	Braccetto retraibile elettronicamente Link-It, montaggio posteriore allo schienale, a sinistra (azionabile attraverso pulsante posizionato sull'appoggiatesta) (3)	1607,00
QML110487	Sistema di fissaggio Link-It applicato direttamente all'appoggiatesta, a sinistra (4)	200,00	QML110488	Sistema di fissaggio Link-It applicato direttamente all'appoggiatesta, a destra (4)	200,00

#### Kit addizionale Link-It

QML110590	Include: 1 modulo base, 1 asta da 100 mm e 5 clip di raccordo	37,00
QML110591	Include: 1 modulo base, 1 asta da 150 mm e 5 clip di raccordo	37,00



(1) Pettorina con sistema Link-it



(2) Braccetto retraibile manualmente, montaggio posteriore allo schienale



(3) Braccetto retraibile elettronicamente, montaggio posteriore allo schienale



(4) Sistema di fissaggio Link-It applicato direttamente all'appoggiatesta

**PULSANTI (sensori meccanici a pressione)** **Selezionare un pulsante e la relativa posizione di montaggio, in caso si volesse un secondo pulsante utilizzare l'apposita colonna #2**

Primo pulsante			Secondo pulsante		
QML110611	#1 Pulsante, Ø 64mm, nero	109,00	QML110631	#2 Pulsante, Ø 64mm, nero	109,00
QML110612	#1 Pulsante, Ø 64mm, rosso	109,00	QML110632	#2 Pulsante, Ø 64mm, rosso	109,00
QML110613	#1 Pulsante, Ø 64mm, verde	109,00	QML110633	#2 Pulsante, Ø 64mm, verde	109,00
QML110523	#1 Egg Switch – Nero	109,00	QML110088	#2 Egg Switch – Nero	109,00
QML110524	#1 MicroLite	158,00	QML110089	#2 MicroLite	158,00
QML110651	#1 Pulsante, Ø 30mm, nero	109,00	QML110671	#2 Pulsante, Ø 30mm, nero	109,00
QML110652	#1 Pulsante, Ø 30mm, rosso	109,00	QML110672	#2 Pulsante, Ø 30mm, rosso	109,00
QML110653	#1 Pulsante, Ø 30mm, verde	109,00	QML110673	#2 Pulsante, Ø 30mm, verde	109,00
QML110654	#1 Pulsante, Ø 30mm, blu	109,00	QML110674	#2 Pulsante, Ø 30mm, blu	109,00
QML110534	#1 Twister Switch – Nero	137,00	QML110095	#2 Twister Switch – Nero	137,00
QML110535	#1 Twister Switch – Verde	137,00	QML110096	#2 Twister Switch – Verde	137,00
QML110536	#1 Twister Switch – Rosso	137,00	QML110097	#2 Twister Switch – Rosso	137,00


**Tipologia di montaggio** **Selezionare un pulsante e la relativa posizione di montaggio, in caso si volesse un secondo pulsante utilizzare l'apposita colonna #2**

Tipologia di montaggio primo pulsante:			Tipologia di montaggio secondo pulsante:		
QML110560	Sistema di aggancio Link-It al joystick (non compatibile con Joystick Allround Heavy Duty o Space Disk)	174,00	QML110098	Sistema di aggancio Link-It al joystick (non compatibile con Joystick Allround Heavy Duty o Space Disk)	174,00
QML110566	Sistema di aggancio Link-It dalla parte opposta del joystick (montaggio sul binario del bracciolo)	174,00	QML110099	Sistema di aggancio Link-It dalla parte opposta del joystick (montaggio sul binario del bracciolo)	174,00
QML110561	Sistema di aggancio Link-It all'appoggiatesta	184,00	QML110100	Sistema di aggancio Link-It all'appoggiatesta	184,00
QML110563	Sistema di aggancio Link-It al binario laterale della seduta (zona corrispondente di montaggio del sistema Link-It all'altezza del ginocchio; se sono selezionati 2 pulsanti il montaggio può avvenire solo uno a destra e uno a sinistra)	174,00	QML110104	Sistema di aggancio Link-It al binario laterale della seduta (zona corrispondente di montaggio del sistema Link-It all'altezza del ginocchio; se sono selezionati 2 pulsanti il montaggio può avvenire solo uno a destra e uno a sinistra)	174,00
QML110565	Sistema di aggancio Link-It al comando a mento (non è possibile selezionare la posizione di montaggio, né a destra né a sinistra)	179,00	QML110105	Sistema di aggancio Link-It al comando a mento (non è possibile selezionare la posizione di montaggio, né a destra né a sinistra)	179,00
QML110569	Senza sistema di aggancio	–	QML110106	Senza sistema di aggancio	–

**Posizione di montaggio**

Posizione di montaggio del primo pulsante			Posizione di montaggio del secondo pulsante		
QML110572	Destra	–	QML110108	Destra	–
QML110571	Sinistra	–	QML110107	Sinistra	–
#1 Satellite Switch (solo con i joystick Allround)			#2 Satellite Switch (solo con i joystick Allround)		
QML110537	Satellite Switch – Nero	137,00	QML110111	Satellite Switch – Nero	137,00
QML110538	Satellite Switch – Verde	137,00	QML110112	Satellite Switch – Verde	137,00
QML110539	Satellite Switch – Rosso	137,00	QML110113	Satellite Switch – Rosso	137,00

**Accessori**

QML110582	Estensione del cavo DB9 (1 metro)	32,00	QML110580	Estensione del cavo mono (2 metri)	23,00
QML110583	Cavo a Y - doppio attacco mono femmina e 1 attacco stereo maschio	58,00	QML110581	Estensione del cavo stereo (2 metri)	23,00
QML090147	Pulsante remoto di arresto di emergenza (raggio di azione sino a 30 metri)				714,00

## PULSANTI

◀ INDIETRO



// QML110612



// QML110523



// QML110524



// QML110652



// QML110537 - QML110539



// QML110534 - QML110536



// QML110551



// QML110552

## TIPOLOGIA DI MONTAGGIO E POSIZIONAMENTO DEI PULSANTI

◀ INDIETRO



// QML110526 // QML110566

// QML110566 // QML110526  
// QML110529// QML110560 // QML110572  
// QML110013 // QML110056  
// QML110529 // QML110526

// QML110563

// QML110353 // QML110306  
// QML110362 // QML110538  
// QML110539// QML110353 // QML110361  
// QML110524 // QML110526  
// QML110560// QML110487 // QML110471  
// QML110526 // QML110529  
// QML110561 // QML110572  
// QML110571



**RUOTE MOTRICI E RUOTE ANTERIORI**◀ **INDIETRO**

// QML070034



// QML070084



// QML080059



// QML080210/11

**COLORI STANDARD DELLA COVER**◀ **INDIETRO**

// QML100577/76/78/85/86

**Salicordoli**◀ **INDIETRO**

// QML090038

**LUCI E FRECCE**◀ **INDIETRO**

// QML110201



// QML110201



## OPZIONI E IMBOTTITURE DELLO SCHIENALE

◀ INDIETRO



// QML030150



// QML030098

## IMBOTTITURE DELLO SCHIENALE - SEDEO LITE

◀ INDIETRO



// QML030130



// QML030131



// QML030133

## IMBOTTITURE DELLO SCHIENALE - SEDEO PRO

◀ INDIETRO



// QML030116



// QML030117

## APPOGGIATESTA - IMBOTTITURE E BRACCETTI DI MONTAGGIO

◀ INDIETRO



// QML030431



// QML030432



// QML030433



// WHT030408



// WHT030409

**CUSCINO STANDARD E CUSCINO SEDEO**◀ **INDIETRO**

// QML020098

// QML020073

**TIPOLOGIE DEI BRACCIOLI E IMBOTTITURE**◀ **INDIETRO**

// QML040039



// QML040123



// QML0400022



// QML040019



// QML040204

**PEDANE SWING AWAY E SUPPORTI PER I POLPACCI**◀ **INDIETRO**

// QML050015



// QML050016



// QML050082

**JOYSTICK VR2**◀ **INDIETRO**

// QML110037

**IMPUGNATURE DEL JOYSTICK**◀ **INDIETRO**

// QML090505



// QML090045



// QML090507



// QML090508



// QML090509



// QML090512



// QML090511



// QML090506

**JOYSTICK R-NET E BRACCETTO DI FISSAGGIO**◀ **INDIETRO**

// QML110017



// QML110013



// QML110018



// QML110056

**CENTRALINA R-Net / COMANDI PER ACCOMPAGNATORE**◀ **INDIETRO**

// QML110004



// QML110021

**COMANDI DI GUIDA MONTATI SUL TAVOLINO**◀ **INDIETRO**

// QML110143

**SWITCH BOX CTRL5, OMNI E MODULI AGGIUNTIVI PER COMANDI R-NET**◀ **INDIETRO**

// QML110175



// QML110176



// QML110116

**ARRESTO DI EMERGENZA**◀ **INDIETRO**

// QEP090147

**NOTE: commenti alla richiesta di produzione speciale****Q300 R Mini SEDEO LITE**

€

<b>Prezzo base (IVA al 4% esclusa)</b>	3130,00
Opzioni (IVA al 4% esclusa)	
<b>Prezzo totale (IVA al 4% esclusa)</b>	

**Data****Firma**

Giorno      Mese      Anno

**Sunrise Medical S.r.l.**

Via Riva, 20 - Montale  
 29122 Piacenza - Italia  
 Tel.: +39 0523 573111  
 Fax: +39 0523 570060  
 e-mail: [info@sunrisemedical.it](mailto:info@sunrisemedical.it)  
[www.SunriseMedical.it](http://www.SunriseMedical.it)