


||| JAY®

ENCOSTO FIT 2U



||| JAY®



REORIENTE, REORGANIZE... PARA O AJUSTE PERFEITO

# JAY<sup>®</sup>

## ENCOSTO FIT 2U

O encosto JAY FIT 2U é a solução ideal para utilizadores que necessitem de uma solução de sedestação complexa, quando um encosto normal pode não ser suficiente para adaptar as assimetrias posturais, ou quando um encosto moldado não é capaz de acomodar o crescimento e as mudanças requeridas pelo utilizador. Em combinação com a almofada JAY GS, o JAY FIT 2U constitui uma excelente solução para adaptar-se ao crescimento e mudanças na postura, sendo ideal para utilizadores pediátricos.

### SUPORTE MULTIDIMENSIONAL


Para acomodar assimetrias posturais como rotações e cifoescoliose do tronco.

### FLEXÍVEL E RÁPIDO DE AJUSTAR

As adaptações podem ser realizadas tanto no momento da entrega como durante toda a evolução do utilizador.

### DESENHO INOVADOR E MODULAR COM PEÇAS DE POSICIONAMENTO ENTRELAÇADAS

Permite adicionar ou remover peças para criar um contorno personalizado.



TM

**COMPATÍVEL COM APOIOS DE CABEÇAS WHITMYER**  
A imagem mostra o braço de montagem Cobra rebatível com almofada Plush ajustável.

**SISTEMA DE DUPLA CAPA**  
Capa exterior elástica e macia para minimizar a fricção e capa interior impermeável.

**INTERIOR DE ESPUMA MACIA**

**PEÇAS DE POSICIONAMENTO**



**Apoios laterais JAY rebatíveis rotacionais**  
Ajuste adicional para suportar as curvaturas mais complexas.

**FIXAÇÕES DE 4 PONTOS (FP)**

**APOIOS LATERAIS REBATÍVEIS ROTACIONAIS JAY**

**ZIPPIE IRIS<sup>®</sup> com encosto JAY FIT 2U e almofada JAY GS<sup>®</sup>**




**Sistema de dupla capa**  
A capa exterior pode ser facilmente removida para limpeza, enquanto a interior mantém as peças de posicionamento no seu devido lugar e protegidas da humidade.



**Fixações de 4 pontos (FP)**  
JAY FIT 2U utiliza a tecnologia patenteada de fixações da JAY J3, com desmontagem rápida para uma colocação/remoção rápida do encosto na cadeira. Também está disponível com fixações de 2 pontos reforçadas (Heavy Duty) como reposição.



**Ajustável em altura e largura**  
Para adaptação ao crescimento do utilizador e às suas mudanças posturais, o encosto JAY FIT 2U oferece uma gama de ajustes independentes de até 5 cm, tanto em altura como em largura.



**Opções de posicionamento**  
Posições de montagem otimizadas para os apoios de cabeça WHITMYER<sup>®</sup> com 50,8 mm de movimento lateral.

## Encosto JAY FIT 2U

Largura de encosto	25 / 30 / 35 / 40 / 45 / 50 cm
Altura do encosto	30 / 35 / 40 / 45 / 50 / 55 cm
Peso máx. utilizador	75 kg (larguras até 35 cm incluídas) 136 kg (larguras superiores a 35 cm)
Peso de transporte (sem fixações)	Encosto de 30 x 30 cm: 2,36 kg Encosto de 40 x 50 cm: 4,13 kg
Capa	Capa exterior elástica e capa interior impermeável
Fixações	<b>Fixações de 4 pontos</b> ajustáveis em ângulo: +/- 10°, em largura 5 cm 2 em profundidade 3,5 cm <b>Fixações compactas reforçadas</b> (Heavy Duty Compact) de 2 pontos disponíveis como reposição
Acessórios	Ampla gama de almofadas JAY®, apoios de cabeça Whitmyer® e opções de posicionamento para responder às necessidades individuais
Crash Tested (testado para o transporte em veículos)	Sim



Personalize a estrutura do encosto JAY FIT 2U para combinar com a sua cadeira e expresse a sua criatividade.

### NOTA IMPORTANTE:

Os processos de impressão podem não representar com exatidão os acabamentos de pintura. As cores reais podem variar.



Para mais informações sobre opções e disponibilidade, por favor consulte a folha de pedidos. Os nossos produtos estão em constante processo de melhoria, pelo que a Sunrise Medical reserva o direito de alterar sem aviso prévio o desenho dos mesmos e as especificações indicadas.



### Sunrise Medical S.L

Polígono Bakiola, 41  
48498 Arrankudiaga  
Vizcaya, España  
Tel: +34 (0) 902 14 24 34  
Fax: +34 (0) 94 648 15 75  
www.SunriseMedical.pt

