

## Q700<sup>®</sup> M HD

### SEDEO<sup>®</sup> PRO



## SCHEDA D'ORDINE

Qualora non venissero effettuate scelte nella scheda d'ordine verrà inviato il prodotto nella configurazione standard  
 In fase di produzione alcune combinazioni di opzioni selezionate sulla scheda d'ordine potrebbero risultare NON possibili

| FATTURARE A:  |            |                         | SPEDIRE A:                     |  | identico all'indirizzo di fatturazione |  |
|---|------------|-------------------------|--------------------------------|--|--|--|
| Ragione Sociale:  |            |                         | Ragione Sociale:               |  |  |  |
| Via:  |            |                         | Via:                           |  |  |  |
| Città:  |            |                         | Città:                         |  |  |  |
| Provincia / C.A.P.:   |            |                         | Provincia / C.A.P.:            |  |  |  |
| e-mail:   |            |                         | e-mail:                        |  |  |  |
| Telefono:   |            |                         | Telefono:                      |  |  |  |
| INFORMAZIONI SULL'ORDINE  |            |                         | PESO DELL'UTENTE               |  |  |  |
| Ordine  | Preventivo | Built-4-Me <sup>®</sup> | <b>Portata massima: 250 kg</b> |  |  |  |
| N° Ordine   |            |                         | <b>Peso dell'utente:</b>       |  | <b>kg</b>                              |  |
| <b>Art. No.:</b> Q700 M: 2250070M-300<br>Codici di rimborso: vedi pag. 2    |            |                         | <b>Prezzo Base</b>             |  | <b>Q700 M HD: 13.000,00 €</b>          |  |
| Data ordine: <input type="text"/> <input type="text"/> <input type="text"/> |            |                         | (IVA 4% esclusa)               |  |  |  |

**CODICI DI RIMBORSO** (Riconducibile per omogeneità funzionale ai codici N.T.)

ISO 12.21.27.009 Carrozzina elettronica per uso esterno

ISO 18.09.39.103 Basculamento

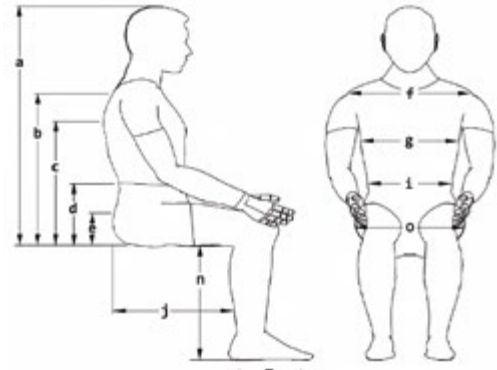
ISO 18.09.39.163 Cinghia pelvica

+ eventuali aggiuntivi

Codici di repertorio: Q700 M HD:

**MISURE DELL'UTENTE**

|  |    |
|--|----|
| a) Dall'apice del capo alla seduta                 | mm |
| b) Dall'apice della spalla alla seduta             | mm |
| c) Dal cavo ascellare alla seduta                  | mm |
| d) Larghezza delle spalle                          | mm |
| e) Larghezza del tronco                            | mm |
| f) Attuale larghezza della seduta della carrozzina | mm |
| g) Attuale profondità della seduta                 | mm |
| h) Dal cavo popliteo a terra                       | mm |

**CARATTERISTICHE TECNICHE DELLA SEDUTA**

|              |                       |                                     |  |
|--------------|-----------------------|-------------------------------------|--|
|              |                       | <b>Tipologia della seduta</b>       | SEDEO PRO  |
| <b>Peso:</b> | 140 kg senza batterie | <b>Regolazioni della seduta</b>     | Larghezza da 500 a 660 mm,<br>Profondità da 460 a 560 mm |
|              | 165 kg con batterie   | <b>Altezza della seduta a terra</b> | da 415 mm a 490 mm                                       |

**CARATTERISTICHE TECNICHE DELLA BASE MWD**

|                               |                          |                                   |               |
|-------------------------------|--------------------------|-----------------------------------|---------------|
| <b>Portata massima</b>        | 250 kg                   | <b>Ruote motrici</b>              | 14" (Nere)    |
| <b>Larghezza della base</b>   | 622 mm                   | <b>Ruote anteriori/posteriori</b> | 6" (Nere)     |
| <b>Centralina</b>             | R-Net                    | <b>Caricabatterie</b>             | 220 V / 10 Ah |
| <b>Autonomia</b>              | Sino a 25 km             | <b>Batterie</b>                   | 60 Ah o 80 Ah |
| <b>Motori</b>                 | 4 Poli a 6 km/h e 8 km/h | <b>Colori dei dettagli</b>        | 7 colori      |
| <b>Spazio libero da terra</b> | 90 mm                    | <b>Colore del telaio</b>          | Nero          |

## Base

## Q700

€

|                  |                          |            |
|------------------|--------------------------|------------|
| <b>SHP000080</b> | <b>Q700 M (Base MWD)</b> | <b>STD</b> |
|------------------|--------------------------|------------|

## MOTORI

€

|                  |                                 |            |
|------------------|---------------------------------|------------|
| SHP180009        | Motori a 4 poli a 6 km/h        | –          |
| <b>SHP180010</b> | <b>Motori a 4 poli a 8 km/h</b> | <b>STD</b> |

## ASSETTO

€

|                  |  |            |
|------------------|--|------------|
| SHP110009        | Sistema di controllo della trazione GYRO SYSTEM              | 922,00     |
| <b>SHP110014</b> | <b>Senza sistema di controllo della trazione GYRO SYSTEM</b> | <b>STD</b> |

RUOTE MOTRICI 

€

|                  |   |            |
|------------------|---|------------|
| <b>SHP070032</b> | <b>Ruote motrici da 14" pneumatiche, V-Type, nere</b> | <b>STD</b> |
| SHP070031        | Ruote motrici da 14" piene, V-Type, nere              | 78,00      |
| SHP070034        | Ruote motrici da 14" pneumatiche, Knobby, nere        | –          |
| SHP070033        | Ruote motrici da 14" piene, Knobby, nere              | 78,00      |

RUOTE PIROETTANTI 

€

|                  |   |            |
|------------------|---|------------|
| <b>SHP080310</b> | <b>Ruote anteriori e posteriori da 6" piene, nere</b> | <b>STD</b> |
|------------------|---|------------|

COLORE DELLA COVER 

€

|                  |             |            |
|------------------|-------------|------------|
| <b>QML100577</b> | <b>Nero</b> | <b>STD</b> |
|------------------|-------------|------------|

## COLORI DEI DETTAGLI

€

|                  |            |            |
|------------------|------------|------------|
| SHP140005        | Verde      | –          |
| SHP140004        | Nero       | –          |
| <b>SHP140003</b> | <b>Blu</b> | <b>STD</b> |
| SHP140006        | Arancione  | –          |
| SHP140002        | Rosso      | –          |
| SHP140007        | Grigio     | –          |
| SHP140001        | Bianco     | –          |

LUCI E FRECCHE 

€

|                  |                            |            |
|------------------|----------------------------|------------|
| <b>SEP110201</b> | <b>Luci e frecce a LED</b> | <b>STD</b> |
|------------------|----------------------------|------------|

## ALTEZZA DELLA SEDUTA

€

(NB: Misurare dal piatto della seduta a terra)

|             |  |            |
|-------------|--|------------|
| SH415       | 415 mm   | –          |
| <b>SH44</b> | <b>440 mm (solo con batterie da 60 Ah SHP160001)</b> | <b>STD</b> |
| SH465       | 465 mm   | –          |
| SH49        | 490 mm   | –          |

## BATTERIE E CARICABATTERIE

€

## Batterie

|                  |                                 |            |
|------------------|---------------------------------|------------|
| <b>SHP160001</b> | <b>Batterie da 60 Ah al Gel</b> | <b>STD</b> |
| SHP160005        | Batterie da 80 Ah al Gel        | 300,00     |

## Caricabatterie

|                  |  |            |
|------------------|--|------------|
| <b>SHP160104</b> | <b>Caricabatterie automatico da 220 V / 10 A</b> | <b>STD</b> |
|------------------|--|------------|

## SEDUTA

### OPZIONI ELETTRONICHE DELLA SEDUTA

€

|   |   |            |
|---|---|------------|
| SHP130011   | Basculamento fisso (regolabile meccanicamente a 0°, 3°, 6°, 9°)   | –          |
| <b>SHP130004</b>  | <b>Basculamento da 0° a 30° (1 attuatore)</b>   | <b>STD</b> |
| SHP130012   | Basculamento da -5° a -25° (non con altezza della seduta di 415 o 440 mm) (1 attuatore)   | –          |
| <b>Le seguenti opzioni diminuiscono la portata massima a 250 kg</b> |   |            |
| SHP130007   | Basculamento da 0° a 50° (non in combinazione con SHP030215 Schienale HD) (1 attuatore)   | 668,00     |
| SHP130005   | Basculamento da -5° a 45° (non con altezza della seduta di 415 o 440 mm) (non in combinazione con SHP030215 Schienale HD) (1 attuatore) | 668,00     |

### TIPOLOGIA DI SCHIENALE

€

|                  |   |            |
|------------------|---|------------|
| <b>SHP030083</b> | <b>Schienale regolabile in inclinazione meccanicamente, da 90° a 120°</b> | <b>STD</b> |
| SHP030215        | Schienale HD reclinabile elettronicamente, da 90° a 130°                  | 848,00     |

### OPZIONI DELLO SCHIENALE

€

|           |  |        |
|-----------|--|--------|
| SHP030098 | Schienale abbattibile e a sgancio rapido | 131,00 |
|-----------|--|--------|

### TIPOLOGIA DI IMBOTTITURA DELLO SCHIENALE

€

#### SEDEO PRO (vedi sezione A)

|   |   |            |
|---|---|------------|
| <b>SHP030104</b>  | <b>SEDEO PRO</b>  | <b>STD</b> |
| <b>Interfaccia JAY J3 - selezionare interfaccia JAY SEP030055 (selezionare una delle 2 misure qui sotto e indicare il codice dello schienale)</b> |   |            |
| SEP030055   | Interfaccia per schienale JAY J3, senza imbottitura SEDEO PRO | -212,00    |

#### Misure della larghezza dello schienale (determina la misura dell'interfaccia JAY)

|           |  |                 |
|-----------|--|-----------------|
| JAY030112 | JAY J3 460 mm  | –               |
| JAY030113 | JAY J3 510 mm  | –               |
|           | Schienale JAY a scelta (solo con interfaccia per schienali JAY SEP030055) (vedi sezione JAY nel nostro sito internet) Indicare codice: | vedi scheda JAY |

### A – SEDEO PRO - MISURE DELLO SCHIENALE

€

#### Larghezza dell'imbottitura dello schienale

|             |  |            |
|-------------|--|------------|
| BW50        | 500 mm, per larghezza di seduta da 460 a 500 mm        | –          |
| BW54        | 540 mm, per larghezza di seduta da 500 a 540 mm        | –          |
| BW56        | 560 mm, per larghezza di seduta da 520 a 560 mm        | –          |
| <b>BW61</b> | <b>610 mm, per larghezza di seduta da 560 a 610 mm</b> | <b>STD</b> |
| BW66        | 660 mm, per larghezza di seduta da 610 a 660 mm        | –          |

#### Altezza dell'imbottitura dello schienale

|             |   |            |
|-------------|---|------------|
| <b>BH50</b> | <b>500 mm (schienale regolabile in altezza da 500 a 560 mm)</b> | <b>STD</b> |
| BH56        | 560 mm (schienale regolabile in altezza da 560 a 620 mm)        | –          |

**A – SEDEO PRO - IMBOTTITURE DELLO SCHIENALE** €

|                  |   |            |
|------------------|---|------------|
| <b>SHP030109</b> | <b>SEDEO PRO, Profiled</b>  | <b>STD</b> |
| SHP030117        | SEDEO PRO, Flexible, Extra Deep Contour, Active, con fasce tensionabili | 501,00     |

**SEDUTA****A – SEDEO PRO - FODERA DELL'IMBOTTITURA** €

|                  |                       |            |
|------------------|-----------------------|------------|
| <b>SHP030108</b> | <b>Fodera Comfort</b> | <b>STD</b> |
|------------------|-----------------------|------------|

**APPOGGIATESTA - IMBOTTITURE** €

ANNULLA SELEZIONE

|           |  |                       |
|-----------|--|-----------------------|
| SHP030431 | Imbottitura appoggiatesta SEDEO, small con fodera, lunghezza 240 mm x altezza 150 mm (non con braccetti della serie Whitmyer)  | 127,00                |
| SHP030432 | Imbottitura appoggiatesta SEDEO, Flexible, lunghezza 400 mm x altezza 110 mm (non con braccetti della serie Whitmyer)  | 145,00                |
|           | Imbottitura appoggiatesta Whitmyer a scelta (vedi sezione Whitmyer nel nostro sito internet)<br>(solo con braccetti Whitmyer della sezione qui sotto) indicare il codice dell'imbottitura: | a partire da € 120,00 |

**APPOGGIATESTA - BRACCETTI DI MONTAGGIO** €

ANNULLA SELEZIONE

NB: Selezionare un braccetto Whitmyer e la sua piastra di aggancio in caso volesse aggiungere un comando a capo nella sezione comandi alternativi

|           |   |        |
|-----------|---|--------|
| SHP030433 | Braccetto multiregolabile per appoggiatesta SEDEO (non con imbottitura appoggiatesta Whitmyer)              | 259,00 |
| SHP030434 | Braccetto multiregolabile con levette, per appoggiatesta SEDEO (non con imbottitura appoggiatesta Whitmyer) | 259,00 |
| WHT030407 | Braccetto Whitmyer LINX (non con imbottitura appoggiatesta SEDEO)   | 259,00 |
| WHT030408 | Braccetto Whitmyer LINX <sup>2</sup> (non con imbottitura appoggiatesta SEDEO)                              | 302,00 |
| WHT030409 | Braccetto Whitmyer AXYS (non con imbottitura appoggiatesta SEDEO)   | 259,00 |
| WHT030410 | Braccetto Whitmyer AXYS, Offset (non con imbottitura appoggiatesta SEDEO)                                   | 259,00 |
| WHT030411 | Braccetto Whitmyer, COBRA XTRA ribaltabile all'indietro (non con imbottitura appoggiatesta SEDEO)           | 453,00 |

**APPOGGIATESTA - PIASTRA DI AGGANCIO** €

|                  |  |            |
|------------------|--|------------|
| SHP030119        | Piastra di aggancio dell'appoggiatesta montata sull'imbottitura dello schienale<br>(solo con imbottitura dello schienale SHP030109 Sedeo Pro Profiled) | –          |
| <b>SHP030120</b> | <b>Piastra di aggancio dell'appoggiatesta montata sul telaio dello schienale</b>   | <b>STD</b> |

**MANIGLIE DI SPINTA** €

|           |  |        |
|-----------|--|--------|
| SHP030204 | Maniglie di spinta regolabili in altezza (non in combinazione con il comando per accompagnatore SHP110020 e SHP110021) | 200,00 |
|-----------|--|--------|

**ROTAIA LATERALE DELLA SEDUTA** €

|                  |   |            |
|------------------|---|------------|
| <b>SHP020131</b> | <b>Rotaia laterale della seduta, lunga e HD, per profondità da 460 a 560 mm</b> | <b>STD</b> |
|------------------|---|------------|

## SEDUTA

### CUSCINO

€

#### SEDEO PRO (vedi sezione B)

|  |   |                       |
|--|---|-----------------------|
| <b>SHP020027</b>   | <b>Cuscino SEDEO PRO</b>  | <b>STD</b>            |
| <b>Senza cuscino</b>   |   |                       |
| <b>(indicare sempre larghezza e profondità della seduta nella sezione B - CUSCINO SEDEO PRO - MISURE DELLA SEDUTA E DEL CUSCINO)</b> |   |                       |
| SHP020110  | Senza cuscino SEDEO PRO (per un cuscino JAY a scelta indicare codice JAY nella sezione indicata sotto)                            | - 127,00              |
|  | Cuscino JAY a scelta (solo con SHP020110 Senza cuscino SEDEO PRO)<br>(vedi sezione JAY nel nostro sito internet) Indicare codice: | vedi<br>scheda<br>JAY |
| SHP020082  | Senza cuscino SEDEO PRO con piastra rigida planare per la seduta, regolabile in profondità con blocco posteriore                  | - 53,00               |

### B – CUSCINO SEDEO PRO - MISURE DELLA SEDUTA E DEL CUSCINO

€

#### Larghezza del cuscino e della seduta

|             |  |            |
|-------------|--|------------|
| SW50        | 500 mm, per larghezza di seduta effettiva da 460 a 500 mm        | –          |
| SW54        | 540 mm, per larghezza di seduta effettiva da 500 a 540 mm        | –          |
| SW56        | 560 mm, per larghezza di seduta effettiva da 520 a 560 mm        | –          |
| <b>SW61</b> | <b>610 mm, per larghezza di seduta effettiva da 560 a 610 mm</b> | <b>STD</b> |
| SW66        | 660 mm, per larghezza di seduta effettiva da 610 a 660 mm        | –          |

#### Profondità del cuscino e della seduta

|             |   |            |
|-------------|---|------------|
| SD46        | 460 mm (il cuscino ha una profondità reale di 500 mm, ma verrà posizionato sulla seduta per rispettare i 460 mm richiesti)        | –          |
| <b>SD48</b> | <b>480 mm (il cuscino ha una profondità reale di 500 mm, ma verrà posizionato sulla seduta per rispettare i 480 mm richiesti)</b> | <b>STD</b> |
| SD50        | 500 mm (il cuscino ha una profondità reale di 500 mm)   | –          |
| SD52        | 520 mm (il cuscino ha una profondità reale di 560 mm, ma verrà posizionato sulla seduta per rispettare i 520 mm richiesti)        | –          |
| SD54        | 540 mm (il cuscino ha una profondità reale di 560 mm, ma verrà posizionato sulla seduta per rispettare i 540 mm richiesti)        | –          |
| SD56        | 560 mm (il cuscino ha una profondità reale di 560 mm)   | –          |

### B – CUSCINO SEDEO

ANNULLA  
SELEZIONE

€

|                  |  |            |
|------------------|--|------------|
| <b>SHP020073</b> | <b>SEDEO Profiled, altezza del cuscino 70 mm</b> | <b>STD</b> |
| SHP020077        | SEDEO Support, altezza del cuscino 110 mm        | 412,00     |

### B – SEDEO - FODERA DEL CUSCINO

€

|                  |                                |            |
|------------------|--------------------------------|------------|
| <b>SHP020518</b> | <b>Fodera per incontinenza</b> | <b>STD</b> |
|------------------|--------------------------------|------------|

## SEDUTA

## SUPPORTI DELLA SEDUTA

€

|           |  |        |
|-----------|--|--------|
| SHP020342 | Supporto laterale swing away per il ginocchio, lunghezza 120 mm x altezza 120 mm, destro (non in combinazione con SHP050173-175 pedane swing away)                             | 101,00 |
| SHP020341 | Supporto laterale swing away per il ginocchio, lunghezza 120 mm x altezza 120 mm, sinistro (non in combinazione con SHP050173-175 pedane swing away)                           | 101,00 |
| SHP020113 | Supporto laterale swing away per la coscia, lunghezza 120 mm x altezza 120 mm, destro (non con altezza della seduta di 415 mm, non con SHP040035 Spondine imbottite a cuneo)   | 101,00 |
| SHP020114 | Supporto laterale swing away per la coscia, lunghezza 120 mm x altezza 120 mm, sinistro (non con altezza della seduta di 415 mm, non con SHP040035 Spondine imbottite a cuneo) | 101,00 |
| SHP020121 | Supporto laterale swing away per la coscia, lunghezza 180 mm x altezza 120 mm, destro (non con altezza della seduta di 415 mm, non con SHP040035 Spondine imbottite a cuneo)   | 106,00 |
| SHP020122 | Supporto laterale swing away per la coscia, lunghezza 180 mm x altezza 120 mm, sinistro (non con altezza della seduta di 415 mm, non con SHP040035 Spondine imbottite a cuneo) | 106,00 |

## SEDUTA

TIPOLOGIE DEI BRACCIOLI 

€

|                  |   |            |
|------------------|---|------------|
| SHP040019        | Braccioli abbattibili posteriormente applicati alla seduta (non compatibile con altezza seduta 440 combinata al basculamento SHP130004) | 101,00     |
| SHP040021        | Braccioli estraibili (non compatibile con altezza seduta 440 combinata al basculamento SHP130004)                                       | 84,00      |
| <b>SHP040070</b> | <b>Braccioli reclinabili, multi-regolabili, ribaltabili all'indietro</b>  | <b>STD</b> |
| SHP040065        | Braccioli reclinabili, multi-regolabili, ribaltabili all'indietro con staffa di supporto extra  | 191,00     |

IMBOTTITURE DEI BRACCIOLI 

€

|                  |  |            |
|------------------|--|------------|
| SHP040023        | Imbottitura in schiuma morbida, lunghezza 300 mm, destra   | –          |
| SHP040024        | Imbottitura in schiuma morbida, lunghezza 300 mm, sinistra   | –          |
| <b>SHP040025</b> | <b>Imbottitura in schiuma morbida, lunghezza 400 mm, destra</b>  | <b>STD</b> |
| <b>SHP040026</b> | <b>Imbottitura in schiuma morbida, lunghezza 400 mm, sinistra</b>  | <b>STD</b> |
| SHP040027        | Imbottitura in schiuma morbida, lunghezza 450 mm, destra (con braccioli ribaltabili SHP040019, la larghezza della seduta aumenta di 20 mm)   | –          |
| SHP040028        | Imbottitura in schiuma morbida, lunghezza 450 mm, sinistra (con braccioli ribaltabili SHP040019, la larghezza della seduta aumenta di 20 mm) | –          |
| SHP040204        | Imbottitura Comfort, lunghezza 400 mm, destra  | 89,00      |
| SHP040203        | Imbottitura Comfort, lunghezza 400 mm, sinistra  | 89,00      |

## Imbottiture da emiplegico

|           |   |        |
|-----------|---|--------|
| SHP040031 | Imbottitura da emiplegico imbottita, destra (non con SHP110052, SHP090110 Specchietto retrovisore destro)     | 200,00 |
| SHP040032 | Imbottitura da emiplegico imbottita, sinistra (non con SHP110053, SHP090118 Specchietto retrovisore sinistro) | 200,00 |

## SPONDINE

€


|                  |   |            |
|------------------|---|------------|
| SHP040033        | Spondine planari (non con SHP040070 Braccioli reclinabili, multi-regolabili, ribaltabili all'indietro e SHP040065 Braccioli reclinabili, multi-regolabili, ribaltabili all'indietro con staffa di supporto extra)   | –          |
| SHP040034        | Spondine imbottite (la larghezza della seduta si riduce di 20 mm; non con SHP040070 Braccioli reclinabili, multi-regolabili, ribaltabili all'indietro e SHP040065 Braccioli reclinabili, multi-regolabili, ribaltabili all'indietro con staffa di supporto extra) | 51,00      |
| SHP040035        | Spondine imbottite a cuneo (la larghezza della seduta si riduce di 80 mm; solo con SEP040021 Braccioli estraibili)  | 178,00     |
| <b>SHP040036</b> | <b>Spondine montate sulla rotaia laterale della seduta (solo con SHP040070 Braccioli reclinabili, multi-regolabili, ribaltabili all'indietro)</b>   | <b>STD</b> |

PEDANA UNICA CENTRALE ANNULLA  
SELEZIONE


€

|                  |  |            |
|------------------|--|------------|
| <b>SHP050140</b> | <b>Pedana unica centrale (selezionare sempre le imbottiture per i polpacci SHP05092 e SHP050072 Appoggiapiedi separati)</b>  | <b>STD</b> |
| SHP050076        | Pedana unica centrale elettronica regolabile in angolazione da 90° a 180°, estensione di 175 mm in lunghezza (2 attuatori) (Selezionare sempre le imbottiture per i polpacci SHP05092 e SHP050072 Appoggiapiedi separati)  | 1058,00    |
| SHP050071        | Pedana unica centrale elettronica con sensore di blocco della carrozzina sotto al piatto pedana, regolabile in angolazione da 90° a 180°, estensione di 175 mm in lunghezza (2 attuatori) (Selezionare sempre le imbottiture per i polpacci SHP05092 e SHP050072 Appoggiapiedi separati) | 1113,00    |

| <b>Appoggiapiedi (selezionare sempre gli appoggiapiedi)</b> |  | ANNULLA SELEZIONE |
|---|--|-------------------|
| <b>SHP050072</b>  | <b>Appoggiapiedi separati, regolabili in altezza e in angolazione, lunghezza 260 mm x larghezza 150 mm</b> | <b>STD</b>        |
| SHP050073   | Appoggiapiedi separati, regolabili in altezza e in angolazione, Large, lunghezza 310 mm x larghezza 170 mm | –                 |
| <b>Imbottiture per pedana unica centrale elettronica</b>    |  |                   |
| SHP050092   | Imbottiture separate per i polpacci  | <b>STD</b>        |

| <b>SEDEO PRO - PEDANE SWING AWAY</b>  |  | ANNULLA SELEZIONE | € |
|--|--|-------------------|---|
| SHP050173  | Pedane HD a 70°, swing away (selezionare sempre la fascia fermapolpacci SHP050085)   | –                 |   |
| SHP050174  | Pedane HD elevabili manualmente, swing away (selezionare sempre le imbottiture per i polpacci desiderate)  | 740,00            |   |
| SHP050175  | Pedane HD elevabili elettronicamente, swing away (selezionare sempre le imbottiture per i polpacci desiderate) (lunghezza dalla seduta alla pedana: minima 370 mm, massima 530 mm) (2 attuatori) | 1283,00           |   |

| <b>Appoggiapiedi (selezionare sempre gli appoggiapiedi)</b> |   |       |
|---|---|-------|
| SHP050090   | Appoggiapiedi per larghezza di seduta da 480 a 520 mm   | –     |
| SHP050091   | Appoggiapiedi per larghezza di seduta da 540 a 560 mm   | –     |
| SHP050081   | Appoggiapiedi uniti (selezionare anche uno dei codici degli appoggiapiedi qui sopra) (solo con SHP050173 pedane HD a 70°, swing away) | 78,00 |

| <b>Opzioni di posizionamento</b>  |   |            |
|--|---|------------|
| <b>SHP050082</b>   | <b>Supporti per i polpacci regolabili in profondità</b>               | <b>STD</b> |
| SHP050083  | Supporti imbottiti per i polpacci regolabili in profondità            | 140,00     |
| SHP050084  | Cinturini fermatallone  | 34,00      |
| SHP050085  | Fascia fermapolpacci (solo con SHP050173 pedane HD a 70°, swing away) | –          |
| SHP050200  | Supporti imbottiti per le ginocchia                                   | 89,00      |

| <b>Supporti per amputati (opzione extra oltre alla scelta delle pedane swing away)</b> |  |        |
|--|--|--------|
| SHP050142  | Supporto per amputato, destro  | 217,00 |
| SHP050143  | Supporto per amputato, sinistro  | 217,00 |
| SHP050013  | Supporto imbottito per amputato, sinistro (da scegliere in aggiunta un set di pedane swing away) | 217,00 |
| SHP050014  | Supporto imbottito per amputato, sinistro (da scegliere in aggiunta un set di pedane swing away) | 217,00 |

| <b>ELEMENTI PER IL POSIZIONAMENTO E ACCESSORI</b> |   |  | € |
|---|---|--|---|
| <b>SHP090128</b>                                  | <b>Cinghia pelvica con fibbia tipo macchina, lunghezza 1700 mm x altezza 50 mm</b>  | <b>STD</b>   |   |
| SHP090129   | Cinghia pelvica con fibbia tipo macchina, lunghezza 2700 mm x altezza 50 mm   | –  |   |
|   | Cintura pelvica JAY a scelta<br>(vedi sezione Elementi per il posizionamento JAY nel nostro sito internet) Indicare codice:   | vedi scheda JAY  |   |
| SHP090110   | Specchietto retrovisore, destro (non in combinazione con il montaggio dallo stesso lato di SHP090040 o SHP090046)   | 56,00  |   |
| SHP090118   | Specchietto retrovisore, sinistro (non in combinazione con il montaggio dallo stesso lato di SHP090040 o SHP090046)   | 56,00  |   |
| SHP090009   | Porta stampelle (non con SHP030215 schienale HD reclinabile elettronicamente, da 90° a 130°)  | 89,00  |   |
| SHP090119   | Agganci per zaino applicati sui tubolari dello schienale (non con SHP030215 schienale HD reclinabile elettronicamente, da 90° a 130°)   | 39,00  |   |
| SHP090120   | Borsa applicata al bracciolo (non con SHP040070 Braccioli reclinabili, multi-regolabili, ribaltabili all'indietro e SHP040065 Braccioli reclinabili, multi-regolabili, ribaltabili all'indietro con staffa di supporto extra) | 101,00   |   |
| SHP090122   | Maniglie per trasferimento (non con SHP020342/SHP020341 Supporto laterale swing away per il ginocchio dx e sx, SHP050173 Pedane HD a 70°, SHP050174 Pedane HD elevabili manualmente)  |  279,00 |   |
| SHP030605   | Cuneo divaricatore (non con pedana unica centrale elettronica)  | 84,00  |   |



## COMANDI E JOYSTICK

| JOYSTICK R-NET  |   | ANNULLA SELEZIONE | €          |
|--|---|-------------------|------------|
| <b>SHP110016</b>   | <b>Joystick, R-Net, a LED, Attuatori e luci</b>                               |                   | <b>STD</b> |
| SHP110017  | Joystick, R-Net, LCD a colori   |                   | 212,00     |
| SHP110018  | Joystick, R-Net, LCD a colori, Heavy Duty                                     |                   | 353,00     |
| SHP110013  | Joystick R-Net LCD ADVANCE a colori, include IR                               |                   | 853,00     |
| SHP110023  | Joystick, R-Net LCD ADVANCE a colori, include IR e Bluetooth ISM-L SEP110032) |                   | 1166,00    |

## BRACCETTO DI FISSAGGIO DEL JOYSTICK

|                  |                   | €          |
|------------------|-------------------|------------|
| SEP110050        | Fisso             | –          |
| <b>SEP110056</b> | <b>Swing away</b> | <b>STD</b> |

## POSIZIONE DEL JOYSTICK

|                  |               | €          |
|------------------|---------------|------------|
| <b>SHP110052</b> | <b>Destra</b> | <b>STD</b> |
| SHP110053        | Sinistra      | –          |

## LINGUA DEL DISPLAY R-NET

|                  |                 | €          |
|------------------|-----------------|------------|
| <b>SHP119005</b> | <b>Italiano</b> | <b>STD</b> |

## IMPUGNATURE DEL JOYSTICK

|           |  | ANNULLA SELEZIONE | €     |
|-----------|--|-------------------|-------|
| SHP090505 | Impugnatura a palla da golf, diametro 42 mm      |                   | 34,00 |
| SHP090506 | Impugnatura T-Bar, diametro 82 mm                |                   | 34,00 |
| SHP090507 | Impugnatura soft ball, diametro 70 mm            |                   | 34,00 |
| SHP090508 | Impugnatura a palla, diametro 35 mm              |                   | 34,00 |
| SHP090045 | Impugnatura Allround a palla, diametro 48 mm     |                   | 34,00 |
| SHP090509 | Impugnatura con incavo per mento, diametro 37 mm |                   | 34,00 |
| SHP090512 | Impugnatura a leva lunga                         |                   | 34,00 |
| SHP090511 | Impugnatura a fungo. diametro 45 mm              |                   | 34,00 |

## CENTRALINA R-NET

|                  |                                 | €          |
|------------------|---------------------------------|------------|
| <b>SHP110003</b> | <b>Centralina R-Net da 90 A</b> | <b>STD</b> |

## MODULI DI CONTROLLO R-NET PER SEDUTA E LUCI

|                  |  | €          |
|------------------|--|------------|
| <b>SHP110032</b> | <b>Modulo R-Net ISM-L (per gestire fino a 6 attuatori)</b> | <b>STD</b> |

## COMANDI PER ACCOMPAGNATORE

|           |  | ANNULLA SELEZIONE | €      |
|-----------|--|-------------------|--------|
| SHP110021 | Comando aggiuntivo per accompagnatore, montato dietro allo schienale (non in combinazione con maniglie di spinta SHP030204)  |                   | 445,00 |
| SHP110020 | Joystick R-Net montato come comando per accompagnatore (selezionare il joystick R-Net nell'apposita sezione)<br>(non in combinazione con maniglie di spinta SHP030204) |                   | 167,00 |

### Posizione di montaggio del comando per accompagnatore

|           |          |   |
|-----------|----------|---|
| SHP110025 | Destra   | – |
| SHP110026 | Sinistra | – |

## COMANDI E JOYSTICK

### SWITCH BOX CTRL5

€

|           |  |        |
|-----------|--|--------|
| SHP110043 | Switch Box Ctrl5 a interruttori con funzioni assegnabili | 724,00 |
|-----------|--|--------|

#### Posizione di montaggio

ANNULLA SELEZIONE

|           |                                  |   |
|-----------|----------------------------------|---|
| SHP110180 | Dietro al joystick               | – |
| SHP110181 | Dalla parte opposta del joystick | – |

#### Switch Box Ctrl5 - Tipologia

ANNULLA SELEZIONE

|           |            |   |
|-----------|------------|---|
| SHP110175 | A pulsanti | – |
| SHP110176 | A levette  | – |

## COMANDI ALTERNATIVI

### MODULO R-NET OMNI2 (necessario con comandi alternativi)

ANNULLA SELEZIONE

€

NB: l'OMNI2 ha uno schermo remoto VGA a colori, un box separato con ingressi USB, casse speaker, ingressi per input device, Bluetooth e infrarossi.

|           |   |         |
|-----------|---|---------|
| SHP110116 | Modulo R-Net OMNI2 con Bluetooth e IR integrati (include interfaccia per i comandi speciali)                                | 1060,00 |
| SHP110117 | Modulo R-Net OMNI2 programmato in modalità scansione, Bluetooth e IR integrati (include interfaccia per i comandi speciali) | 1060,00 |

### OMNI2 - MONTAGGIO

ANNULLA SELEZIONE

€

Se si utilizza un joystick R-Net applicato al bracciolo è necessario posizionare l'OMNI2 dalla parte opposta

|           |   |   |
|-----------|---|---|
| SHP110119 | OMNI2, montaggio su braccetto fisso, a destra   | – |
| SHP110120 | OMNI2, montaggio su braccetto fisso, a sinistra   | – |
| SHP110123 | OMNI2, montaggio su braccetto swing away , a destra (Non in combinazione con SHP090110 specchietto retrovisore destro)    | – |
| SHP110124 | OMNI2, montaggio su braccetto swing away, a sinistra (Non in combinazione con SHP090118 specchietto retrovisore sinistro) | – |

## COMANDI ALTERNATIVI PER ARTO SUPERIORE

| Comandi   |  |         |           | ANNULLA SELEZIONE                                |         |
|-----------|--|---------|-----------|--|---------|
| SHP110301 | Joystick MicroGuide (dinamico) (Switch-It) (1)                               | 2483,00 | SHP110302 | Joystick MicroPilot (isometrico) (Switch-It) (2) | 3228,00 |
| SHP110309 | Joystick Allround (Movis) (OMNI2 non richiesto - non gestisce luci e frecce) | 2426,00 | SHP110306 | Joystick Allround (Movis) (3)                    | 2337,00 |



(1) Joystick MicroGuide



(2) Joystick MicroPilot



(3) Joystick Allround

### Montaggio comandi per arto superiore

€

|                               |   |        |
|-------------------------------|---|--------|
| SHP110342                     | Montaggio sullo Space Disk (appoggio palmare) con il sistema Link-It (solo per joystick Micro Series) | 301,00 |
| <b>Sistema di montaggio</b>   |   |        |
| SHP110350                     | Sistema Link-It fissato al bracciolo  | 156,00 |
| SHP110353                     | Sistema Link-It fissato al braccetto swing away   | 207,00 |
| <b>Posizione di montaggio</b> |   |        |
| SHP110362                     | A destra  | -      |
| SHP110361                     | A sinistra  | -      |



Montaggio Space Disk Link-it



Montaggio al bracciolo swing away

// SHP110353 // SHP110302  
// SHP110362

// SHP110353 // SHP110302  
// SHP110362 // SHP110342

// SHP110302

## COMANDI ALTERNATIVI PER MENTO

| Comandi   |  |         |           | ANNULLA SELEZIONE  |         |
|-----------|--|---------|-----------|--|---------|
| SHP110470 | Joystick MicroGuide (dinamico) (Switch-It) | 2483,00 | SHP110471 | Joystick MicroPilot (isometrico) (Switch-It)                                 | 3228,00 |
| SHP110474 | Joystick Allround (Movis)                  | 2337,00 | SHP110476 | Joystick Allround (Movis) (OMNI2 non richiesto - non gestisce luci e frecce) | 2426,00 |

QUE110470



QUE110471



QUE110474, QUE110476



## Montaggio comandi per mento

ANNULLA SELEZIONE


### Sistemi di montaggio per i comandi alternativi per mento

|           |   |         |           |   |         |
|-----------|---|---------|-----------|---|---------|
| SHP110480 | Pettorina small con sistema Link-It (se sono richiesti pulsanti, scegliere solo joystick Allround e Satellite Switch) (1)   | 423,00  | SHP110484 | Braccetto retraibile manualmente Link-It, montaggio posteriore allo schienale, a sinistra (2)   | 546,00  |
| SHP110483 | Braccetto retraibile manualmente Link-It, montaggio posteriore allo schienale, a destra (2)   | 546,00  | SHP110486 | Braccetto retraibile elettronicamente Link-It, montaggio posteriore allo schienale, a sinistra (azionabile attraverso Piko Button posizionato sull'appoggiatesta) (3) | 1703,00 |
| SHP110485 | Braccetto retraibile elettronicamente Link-It, montaggio posteriore allo schienale, a destra (azionabile attraverso Piko Button posizionato sull'appoggiatesta) (3) | 1703,00 | SHP110488 | Sistema di fissaggio Link-It applicato direttamente all'appoggiatesta, a destra (4)   | 212,00  |
| SHP110487 | Sistema di fissaggio Link-It applicato direttamente all'appoggiatesta, a sinistra (4)   | 212,00  |           |   |         |

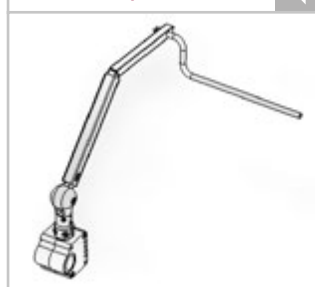
### Kit addizionale Link-It

|           |   |       |
|-----------|---|-------|
| SHP110590 | Include: 1 modulo base, 1 asta da 100 mm e 5 clip di raccordo | 39,00 |
| SHP110591 | Include: 1 modulo base, 1 asta da 150 mm e 5 clip di raccordo | 39,00 |

QUE110480/70/71



QUE110483/84




QUE110483/84




QUE110485/86




QUE110485/474/526/529/561/572/571



QUE110487/471



QUE110487/474



## PULSANTI

Selezionare un pulsante e la relativa posizione di montaggio, in caso si volesse un secondo pulsante utilizzare l'apposita colonna #2

| Primo pulsante |                              |        | Secondo pulsante |                              |        |
|----------------|------------------------------|--------|------------------|------------------------------|--------|
| SHP110611      | #1 Pulsante, Ø 64 mm, nero   | 116,00 | SHP110631        | #2 Pulsante, Ø 64 mm, nero   | 116,00 |
| SHP110612      | #1 Pulsante, Ø 64 mm, rosso  | 116,00 | SHP110632        | #2 Pulsante, Ø 64 mm, rosso  | 116,00 |
| SHP110613      | #1 Pulsante, Ø 64 mm, verde  | 116,00 | SHP110633        | #2 Pulsante, Ø 64 mm, verde  | 116,00 |
| SHP110523      | #1 Egg Switch – nero         | 116,00 | SHP110088        | #2 Egg Switch – nero         | 116,00 |
| SHP110524      | #1 MicroLite                 | 167,00 | SHP110089        | #2 MicroLite                 | 167,00 |
| SHP110651      | #1 Pulsante, Ø 30 mm, nero   | 116,00 | SHP110671        | #2 Pulsante, Ø 30 mm, nero   | 116,00 |
| SHP110652      | #1 Pulsante, Ø 30 mm, blu    | 116,00 | SHP110672        | #2 Pulsante, Ø 30 mm, blu    | 116,00 |
| SHP110653      | #1 Pulsante, Ø 30 mm, verde  | 116,00 | SHP110673        | #2 Pulsante, Ø 30 mm, verde  | 116,00 |
| SHP110654      | #1 Pulsante, Ø 30 mm, rosso  | 116,00 | SHP110674        | #2 Pulsante, Ø 30 mm, rosso  | 116,00 |
| SHP110655      | #1 Pulsante, Ø 30 mm, giallo | 116,00 | SHP110675        | #2 Pulsante, Ø 30 mm, giallo | 116,00 |
| SHP110534      | #1 Twister Switch – nero     | 145,00 | SHP110095        | #2 Twister Switch – nero     | 145,00 |
| SHP110535      | #1 Twister Switch – verde    | 145,00 | SHP110096        | #2 Twister Switch – verde    | 145,00 |
| SHP110536      | #1 Twister Switch – rosso    | 145,00 | SHP110097        | #2 Twister Switch – rosso    | 145,00 |

## Tipologia di montaggio

Selezionare un pulsante e la relativa posizione di montaggio, in caso si volesse un secondo pulsante utilizzare l'apposita colonna #2

| Tipologia di montaggio primo pulsante: |  |        | Tipologia di montaggio secondo pulsante: |  |        |
|--|--|--------|--|--|--------|
| SHP110560                              | Sistema di aggancio Link-It al joystick (non compatibile con Joystick Allround Heavy Duty o Space Disk)  | 184,00 | SHP110098                                | Sistema di aggancio Link-It al joystick (non compatibile con Joystick Allround Heavy Duty o Space Disk)  | 184,00 |
| SHP110566                              | Sistema di aggancio Link-It dalla parte opposta del joystick (montaggio sul binario del bracciolo)   | 184,00 | SHP110099                                | Sistema di aggancio Link-It dalla parte opposta del joystick (montaggio sul binario del bracciolo)   | 184,00 |
| SHP110561                              | Sistema di aggancio Link-It all'appoggiatesta  | 195,00 | SHP110100                                | Sistema di aggancio Link-It all'appoggiatesta  | 195,00 |
| SHP110563                              | Sistema di aggancio Link-It al binario laterale della seduta (zona corrispondente di montaggio del sistema Link-It all'altezza del ginocchio; se sono selezionati 2 pulsanti il montaggio può avvenire solo uno a destra e uno a sinistra) | 184,00 | SHP110104                                | Sistema di aggancio Link-It al binario laterale della seduta (zona corrispondente di montaggio del sistema Link-It all'altezza del ginocchio; se sono selezionati 2 pulsanti il montaggio può avvenire solo uno a destra e uno a sinistra) | 184,00 |
| SHP110565                              | Sistema di aggancio Link-It al comando a mento (non è possibile selezionare la posizione di montaggio, né a destra né a sinistra)  | 190,00 | SHP110105                                | Sistema di aggancio Link-It al comando a mento (non è possibile selezionare la posizione di montaggio, né a destra né a sinistra)  | 190,00 |
| SHP110569                              | Senza sistema di aggancio  | –      | SHP110106                                | Senza sistema di aggancio  | –      |

## Posizione di montaggio

| Posizione di montaggio del primo pulsante          |                          |        | Posizione di montaggio del secondo pulsante        |                          |        |
|--|--------------------------|--------|--|--------------------------|--------|
| SHP110572  | Destra                   | –      | SHP110108  | Destra                   | –      |
| SHP110571  | Sinistra                 | –      | SHP110107  | Sinistra                 | –      |
| #1 Satellite Switch (solo con i joystick Allround) |                          |        | #2 Satellite Switch (solo con i joystick Allround) |                          |        |
| SHP110537  | Satellite Switch – Nero  | 145,00 | SHP110111  | Satellite Switch – Nero  | 145,00 |
| SHP110538  | Satellite Switch – Verde | 145,00 | SHP110112  | Satellite Switch – Verde | 145,00 |
| SHP110539  | Satellite Switch – Rosso | 145,00 | SHP110113  | Satellite Switch – Rosso | 145,00 |

## Accessori

|           |  |       |           |                                      |        |
|-----------|--|-------|-----------|--------------------------------------|--------|
| SHP110582 | Estensione del cavo DB9 (1 metro)  | 34,00 | SHP110580 | Estensione del cavo mono (2 metri)   | 24,00  |
| SHP110583 | Cavo a Y - doppio attacco mono femmina e 1 attacco stereo maschio          | 61,00 | SHP110581 | Estensione del cavo stereo (2 metri) | 24,00  |
| SHP090147 | Pulsante remoto di arresto di emergenza (raggio di azione sino a 30 metri) |       |           |                                      | 757,00 |

## PULSANTI

◀ INDIETRO

QUE110611-13/QUE110631-33



QUE110523, QUE110088



QUE110524, QUE110089



QUE110651-55/QUE11671-75



QUE110537-39/QUE110111-13



QUE110534-36/QUE110095-97



QUE110550, QUE110551



QUE110552



## TIPOLOGIA DI MONTAGGIO E POSIZIONAMENTO DEI PULSANTI

◀ INDIETRO



//SHP110526 // SHP110566

// SHP110566 // SHP110526  
// SHP110529// SHP110560 // SHP110572  
// SHP110013 // SHP110056  
// SHP110529 // SHP110526

// SHP110563

// SHP110353 //SHP110361  
// SHP110524 //SHP110526  
// SHP110560// SHP110487 // SHP110471  
// SHP110526 // SHP110529  
// SHP110561 // SHP110572  
// SHP110571// SHP110353 // SHP110306  
// SHP110362 // SHP110538  
// SHP110539

**COLORE DELLA COVER**◀ **INDIETRO**

// SHP100577

**RUOTE MOTRICI E RUOTE ANTERIORI/POSTERIORI**◀ **INDIETRO**

// SHP070032



// SHP070034

**LUCI E FRECCE**◀ **INDIETRO**

// SHP110201



// SHP110201

**SEDEO PRO - IMBOTTITURE DELLO SCHIENALE**◀ **INDIETRO**

// SHP030109



// SHP030117

## APPOGGIATESTA

◀ INDIETRO



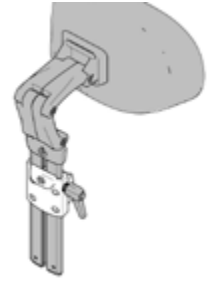
// SHP030430 &amp; SHP030431



// WHT030401-WHT030403



// WHT030404-WHT030406



// SHP030433



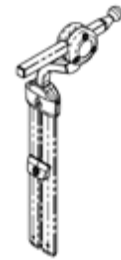
// WHT030407



// WHT030408



// WHT030409



// WHT030410



// WHT030411

## CUSCINI SEDEO

◀ INDIETRO



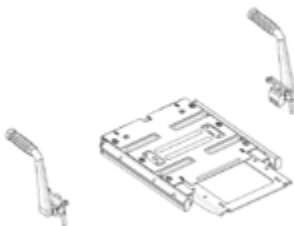
// SHP020073



// SHP020077

## ELEMENTI PER IL POSIZIONAMENTO E ACCESSORI

◀ INDIETRO



// SHP090122



## TIPOLOGIE E IMBOTTITURE DEI BRACCIOLI

◀ INDIETRO



// SHP040019



// SHP040021



// SHP040065



// SHP040027



//SHP040023



//SHP040204



//SHP040070

## PEDANA UNICA CENTRALE ELETTRONICA E PEDANE SWING AWAY

◀ INDIETRO



// SHP050140 // SHP050076  
// SHP050071



//SHP050082

## JOYSTICK R-NET E COMANDO PER ACCOMPAGNATORE

◀ INDIETRO



// SHP110017



// SHP110013



// SHP110018



// SHP110056



// SHP110021

## #1 SWITCH BOX CTRL5 e MODULO OMNI2

◀ INDIETRO



// SHP110175



// SHP110176



// SHP110116

## IMPUGNATURE PER JOYSTICK

◀ INDIETRO



// SHP090505



// SHP090045



// SHP090507



// SHP090508



// SHP090509



// SHP090512



// SHP090511



// SHP090506

**NOTE: commenti alla richiesta di produzione speciale****Q700 M HD**

€

|  |                  |
|--|------------------|
| <b>Prezzo base (IVA al 4% esclusa)</b>   | <b>13.000,00</b> |
| Opzioni (IVA al 4% esclusa)              |                  |
| <b>Prezzo totale (IVA al 4% esclusa)</b> |                  |

**Data****Firma**

Giorno      Mese      Anno

**Sunrise Medical S.r.l.**

Via Riva, 20 - Montale  
 29122 Piacenza - Italia  
 Tel.: +39 0523 573111  
 Fax: +39 0523 570060  
 e-mail: [info@sunrisemedical.it](mailto:info@sunrisemedical.it)  
[www.SunriseMedical.it](http://www.SunriseMedical.it)