

Q700®-UP F

SEDEO® PRO ADVANCED™



SCHEDA D'ORDINE

Qualora non venissero effettuate scelte nella scheda d'ordine verrà inviato il prodotto nella configurazione standard
 In fase di produzione alcune combinazioni di opzioni selezionate sulla scheda d'ordine potrebbero risultare NON possibili

FATTURARE A:			SPEDIRE A:	identico all'indirizzo di fatturazione	
Ragione Sociale:			Ragione Sociale:		
Via:			Via:		
Città:			Città:		
Provincia / C.A.P.:			Provincia / C.A.P.:		
e-mail:			e-mail:		
Telefono:			Telefono:		
INFORMAZIONI SULL'ORDINE			PESO DELL'UTENTE		
Ordine	Preventivo	Built-4-Me®	Portata massima: 120 kg		
N° Ordine			Peso dell'utente: kg		
Art. No.: Q700-UP F Sedeo Pro Advanced : 2320070F-000 Codici di rimborso: vedi pag. 2			Prezzo Base (IVA 4% esclusa)		Q700-UP F: 26.600,00 € Sedeo Pro Advanced
Data ordine: <input type="text"/> <input type="text"/> <input type="text"/>		<input type="text"/>			

CODICI DI RIMBORSO (Riconducibile per omogeneità funzionale ai codici N.T.)

ISO 12.21.27.009 Carrozzina elettronica per uso esterno

ISO 12.24.03.157 Telaio verticalizzabile con azionamento elettronico

ISO 12.24.03.160 Schienale e poggiamambe a regolazione elettronica

ISO 18.09.39.103 Basculamento

ISO 18.09.39.163 Cinghia pelvica

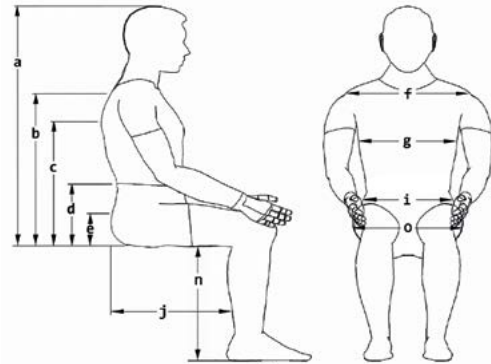
ISO 18.09.39.027 Unità posturale per il capo

ISO 12.24.06.136 Cinghia pettorale (+ eventuali aggiuntivi)

Codici di repertorio: Q700-UP F Sedeo Pro Advanced: 1849135

MISURE DELL'UTENTE

a) Dall'apice del capo alla seduta	mm
b) Dall'apice della spalla alla seduta	mm
c) Dal cavo ascellare alla seduta	mm
d) Larghezza delle spalle	mm
e) Larghezza del tronco	mm
f) Attuale larghezza della seduta della carrozzina	mm
g) Attuale profondità della seduta	mm
h) Dal cavo popliteo a terra	mm

**CARATTERISTICHE TECNICHE DELLA SEDUTA**

Sistema DAHL approvato per Q700 F UP (Portata massima: 136kg)		Tipologia della seduta:	SEDEO PRO ADVANCED UP
Peso:	114 kg senza batterie	Regolazioni della seduta:	Larghezza 380 mm - 560 mm Profondità 400 mm - 540 mm
Peso:	156 kg con batterie	Altezza della seduta a terra:	450 mm - 480 mm
Attuatori elettronici della seduta:	22° di basculamento con conservazione del centro di gravità, reclinazione dello schienale con movimento antiscivolamento di 180 mm e 200 mm di elevazione della seduta		

CARATTERISTICHE TECNICHE DELLA BASE MWD

Portata massima	120 kg	Ruote motrici	14" (nere)
Larghezza della base	Min: 640 mm	Ruote anteriori/posteriori	9" (nere)
Centralina	Centralina R-Net da 120 A (espandibile)	Caricabatterie	220 V/10 Ah
Autonomia	Sino a 40 km	Batterie	60 Ah o 80 Ah
Motori	4 poli a 10 km/h o 12,5 km/h	Colori dei dettagli	7 colori
Spazio libero da terra	71 mm	Colore del telaio	Nero

BASE

Q700-UP F Sedeo Pro Advanced

€

QUE000008 Q700-UP F Sedeo Pro Advanced (Base FWD)

STD

I prezzi comprendono: tutte le movimentazioni elettroniche della seduta, le sospensioni automatiche, gli agganci per il trasporto su veicolo a motore, il telaio e il carter in nero opaco con 6 colori disponibili per i dettagli

MOTORI

€

QUE180007 Motori a 4 poli a 10 km/h (consigliate batterie da 80Ah)

STD

QUE180008 Motori a 4 poli a 12,5 km/h (consigliate batterie da 80Ah)

445,00

ASSETTO

€

QUE110009 Sistema di controllo della trazione GYRO SYSTEM

STD

RUOTE MOTRICI

€

QUE070032 Ruote motrici da 14" pneumatiche, V-Type, nere

STD

QUE070031 Ruote motrici da 14" piene, V-Type, nere

78,00

QUE070034 Ruote motrici da 14" pneumatiche, Knobby, nere

-

QUE070033 Ruote motrici da 14" piene, Knobby, nere

78,00

RUOTE PIROETTANTI

€

QUE080210 Ruote anteriori e posteriori da 9" piene, nere

STD

QUE080211 Ruote anteriori e posteriori da 9" pneumatiche, nere

-

COLORE DELLA COVER

QUE100577 Nero

STD

COLORE DEI DETTAGLI

€

QUE140005 Verde (RAL 110 70 77)

-

QUE140004 Nero (RAL 9005)

-

QUE140003 Blu (RAL 260 40 45)

STD

QUE140006 Arancione (RAL 060 60 80)

-

QUE140002 Rosso (RAL 040 40 67)

-

QUE140007 Grigio (RAL 9006)

-

QUE140001 Bianco (RAL 9010)

-

LUCI E FRECCE

€

QUE110201 Luci e frecce a LED

STD

ALTEZZA DELLA SEDUTA

€

NB: misurare dal piatto della seduta a terra.

SH45 450 mm (solo con QUE160001 batterie da 60 Ah)

-

SH465 465 mm

STD

SH48 480 mm

-

BATTERIE E CARICABATTERIE

€

Batterie

QUE160001 Batterie da 60 Ah al GEL

STD

QUE160005 Batterie da 80 Ah al GEL

300,00

Caricabatterie

QUE160104 Caricabatterie automatico da 220 V/10 Ah

STD

SEDUTA

OPZIONI ELETTRONICHE DELLA SEDUTA

€

QUE130010	Verticalizzazione	STD
	Basculamento posteriore da 0° a 22°	
	Basculamento anteriore da 0° a 80°	
	Elevazione della seduta di 200 mm	

OPZIONE ELETTRONICA DELLO SCHIENALE

€

QUE030047	Reclinazione dello schienale da 90° a 175° con movimento antiscivolo di 180 mm	STD
-----------	---	-----

TIPOLOGIA DI IMBOTTITURA DELLO SCHIENALE

€

SEDEO PRO (vedi sezione A)		
QUE030104	SEDEO PRO	STD
JAY Syncra (vedi sezione B)		
QUE030216	JAY Syncra	954,00
JAY J3 (vedi sezione C)		
QUE030054	JAY J3	855,00

A – SEDEO PRO - MISURE DELLO SCHIENALE

€

Larghezza dell'imbottitura dello schienale		ANNULLA SELEZIONE
BW38	380 mm, per larghezza di seduta effettiva di 380 mm	–
BW42	420 mm, per larghezza di seduta da 380 a 420 mm	STD
BW46	460 mm, per larghezza di seduta da 420 a 460 mm	–
BW50	500 mm, per larghezza di seduta da 460 a 500 mm	–
BW54	540 mm, per larghezza di seduta da 500 a 540 mm	–
BW56	560 mm, per larghezza di seduta da 520 a 560 mm	–
Altezza dell'imbottitura dello schienale		ANNULLA SELEZIONE
BH44	440 mm (schienale regolabile in altezza da 440 a 500 mm)	–
BH50	500 mm (schienale regolabile in altezza da 500 a 560 mm)	STD
BH56	560 mm (schienale regolabile in altezza da 560 a 620 mm)	–
Altezza del montaggio dello schienale SEDEO PRO (dalla piastra della seduta alla parte superiore dello schienale)		ANNULLA SELEZIONE
BIH51	510 mm (con altezza dell'imbottitura dello schienale 440 mm)	–
BIH54	540 mm (con altezza dell'imbottitura dello schienale 440 mm)	–
BIH57	570 mm (con altezza dell'imbottitura dello schienale 440 mm)	–
BIH57_1	570 mm (con altezza dell'imbottitura dello schienale 500 mm)	STD
BIH60	600 mm (con altezza dell'imbottitura dello schienale 500 mm)	–
BIH63	630 mm (con altezza dell'imbottitura dello schienale 500 mm)	–
BIH63_1	630 mm (con altezza dell'imbottitura dello schienale 560 mm)	–
BIH66	660 mm (con altezza dell'imbottitura dello schienale 560 mm)	–
BIH70	700 mm (con altezza dell'imbottitura dello schienale 560 mm)	–

A – SEDEO PRO - IMBOTTITURE DELLO SCHIENALE

ANNULLA SELEZIONE

€

QUE030116	SEDEO PRO, Flexible, Deep Contour, Active, con fasce tensionabili (profondità dell'avvolgenza 150 mm)	STD
QUE030117	SEDEO PRO, Flexible, Extra Deep Contour, Active, con fasce tensionabili (profondità dell'avvolgenza 210 mm)	111,00

A – SEDEO PRO - FODERA DELL'IMBOTTITURA

€

QUE030108	Fodera Comfort	STD
-----------	-----------------------	-----

B – JAY Syncra 

€

B – JAY Syncra- MISURE DELLO SCHIENALE

€

Lo schienale può essere ordinato di larghezza diversa rispetto al pannello della seduta.
Il bracciolo viene regolato in base alla larghezza dello schienale ordinata.

Larghezza dello schienale		ANNULLA SELEZIONE	
BW40	400 mm (regolabile in larghezza da 400 mm a 430 mm; profondità dell'avvolgenza 75 mm)		-
BW46	460 mm (regolabile in larghezza da 460 mm a 480 mm, profondità dell'avvolgenza 75 mm)		-
BW51	510 mm (regolabile in larghezza da 510 mm a 530 mm, profondità dell'avvolgenza 75 mm)		-
BW56	560 mm (regolabile in larghezza da 560 mm a 585 mm, profondità dell'avvolgenza 75mm)		-

B – JAY Syncra - OPZIONI E RANGE DELLA GUSCIO POSTERIORE

€

Gli schienali JAY Syncra sono montati con uno spazio minimo di 14 cm tra la parte inferiore dello schienale e il pannello della seduta, per consentire il corretto funzionamento del meccanismo anti-shear. L'altezza dello schienale può essere regolata sul posto entro gli spazi indicati in base alla tipologia del telaio dello schienale.

JAY Syncra - Altezza del guscio		ANNULLA SELEZIONE	
BW40	400 mm (regolabile in altezza da 560 mm a 610 mm)		-
BW46	460 mm (regolabile in altezza da 610 mm a 660 mm)		-
BW51	510 mm (regolabile in altezza da 660 mm a 710 mm)		-
BW56	560 mm (regolabile in altezza da 710 mm a 760 mm)		-

Altezza del montaggio dello schienale JAY Syncra (dalla piastra della seduta alla parte superiore dello schienale)		ANNULLA SELEZIONE	
BIH56	560 mm (con altezza del guscio dello schienale 400 mm)		-
BIH585	585 mm (con altezza del guscio dello schienale 400 mm)		-
BIH61	610 mm (con altezza del guscio dello schienale 400 mm)		-
BIH61_1	610 mm (con altezza del guscio dello schienale 460 mm)		-
BIH635	635 mm (con altezza del guscio dello schienale 460 mm)		-
BIH66	660 mm (con altezza del guscio dello schienale 460 mm)		-
BIH66_1	660 mm (con altezza del guscio dello schienale 510 mm)		-
BIH685	685 mm (con altezza del guscio dello schienale 510 mm)		-
BIH71	710 mm (con altezza del guscio dello schienale 510 mm)		-
BIH71_1	710 mm (con altezza del guscio dello schienale 560 mm)		-
BIH735	735 mm (con altezza del guscio dello schienale 560 mm)		-
BIH76	760 mm (con altezza del guscio dello schienale 560 mm)		-

B – JAY Syncra - FODERA DELL'IMBOTTITURA

€


JAY030060	Syncra 3DX Microclimatic		-
-----------	--------------------------	--	---

B/C – Supporti laterali JAY Swing-Away per il tronco (scegliere l'imbottitura, la fodera ed il montaggio)

€


Imbottiture dei supporti laterali per il tronco JAY (L x H)			
JAY090021	100 mm x 127 mm - Destro		158,00
JAY090012	100 mm x 127 mm - Sinistro		158,00
JAY090022	100 mm x 152 mm - Destro		158,00
JAY090013	100 mm x 152 mm - Sinistro		158,00
JAY090023	152 mm x 100 mm - Destro		158,00
JAY090014	152 mm x 100 mm - Sinistro		158,00
Fodera dei supporti laterali per il tronco JAY			
JAY090110	Syncra 3DX Microclimatic		-
Montaggio dei supporti laterali per il tronco JAY			
JAY090028	Staffa del supporto laterale swing away per il tronco - Destra		-
JAY090019	Staffa del supporto laterale swing away per il tronco - Sinistra		-
Componenti aggiuntivi per il supporto laterale fisso JAY (L x H)			
JAY090111	90 mm x 140 mm - Destro (Il supporto laterale fisso JAY è regolabile - solo per lo schienale Syncra, per aumentare la profondità del profilo fino a 120 mm - non disponibile con lo schienale JAY 3)		144,00
JAY090112	90 mm x 140 mm - Sinistro (Il supporto laterale fisso JAY è regolabile - solo per lo schienale Syncra, per aumentare la profondità del profilo fino a 120 mm - non disponibile con lo schienale JAY 3)		144,00


C – JAY J3 - Misura della larghezza dello schienale		ANNULLA SELEZIONE	€
JAY030111	410 mm		–
JAY030112	460 mm		–
JAY030113	510 mm		–


C – JAY J3 - Schienale Mid Deep Contour 		ANNULLA SELEZIONE	€
JAY030042	JAY J3 Back, Mid Deep Contour, Upper Thoracic, Medio, 460 mm		–

C – JAY J3 - Schienale Deep Contour 		ANNULLA SELEZIONE	€
JAY030014	JAY J3 Back, Deep Contour, Upper Thoracic, Basso, 420 mm		–
JAY030021	JAY J3 Back, Deep Contour, Upper Thoracic, Medio, 460 mm		–
JAY030027	JAY J3 Back, Deep Contour, Upper Thoracic, Alto, 500 mm		–

Altezza del montaggio dello schienale JAY J3 (dalla piastra della seduta alla parte superiore dello schienale)		ANNULLA SELEZIONE	€
BIH53	530 mm (con altezza del guscio dello schienale 420 mm)		–
BIH56	560 mm (con altezza del guscio dello schienale 420 mm)		–
BIH585	585 mm (con altezza del guscio dello schienale 420 mm)		–
BIH585_1	585 mm (con altezza del guscio dello schienale 460 mm)		–
BIH61	610 mm (con altezza del guscio dello schienale 460 mm)		–
BIH61_1	610 mm (con altezza del guscio dello schienale 500 mm)		–
BIH635	635 mm (con altezza del guscio dello schienale 500 mm)		–
BIH66	660 mm (con altezza del guscio dello schienale 500 mm)		–

C - Schienale JAY J3 - Bretellaggi 		ANNULLA SELEZIONE	€
JAY090040	Bretellaggio a 4 punti con apertura centrale, misura Medium		112,00
JAY090041	Bretellaggio a 4 punti con apertura centrale, misura Large		112,00
JAY090042	Bretellaggio a 4 punti con apertura centrale, misura Extra Large		112,00

APPOGGIATESTA - IMBOTTITURE 		ANNULLA SELEZIONE	€
QUE030431	Imbottitura appoggiatesta SEDEO, small con fodera, lunghezza 240 mm x altezza 150 mm (non con braccetti della serie Whitmyer)		127,00
QUE030432	Imbottitura appoggiatesta SEDEO, Flexible, lunghezza 400 mm x altezza 110 mm (non con braccetti della serie Whitmyer)		145,00
	Imbottitura appoggiatesta Whitmyer a scelta (vedi sezione Whitmyer nel nostro sito internet) (solo con braccetti Whitmyer della sezione qui sotto) indicare il codice dell'imbottitura:		a partire da € 120,00

APPOGGIATESTA - BRACCETTI DI MONTAGGIO 		ANNULLA SELEZIONE	€
NB: Selezionare un braccetto Whitmyer e la sua piastra di aggancio in caso volesse aggiungere un comando a capo nella sezione comandi alternativi			
QUE030433	Braccetto multiregolabile per appoggiatesta SEDEO (non con imbottitura appoggiatesta Whitmyer)		259,00
QUE030434	Braccetto multiregolabile con levette, per appoggiatesta SEDEO (non con imbottitura appoggiatesta Whitmyer)		259,00
WHT030407	Braccetto Whitmyer LINX (non con imbottitura appoggiatesta SEDEO)		259,00
WHT030408	Braccetto Whitmyer LINX ² (non con imbottitura appoggiatesta SEDEO)		302,00
WHT030409	Braccetto Whitmyer AXYS (non con imbottitura appoggiatesta SEDEO)		259,00
WHT030410	Braccetto Whitmyer AXYS, Offset (non con imbottitura appoggiatesta SEDEO)		259,00
WHT030411	Braccetto Whitmyer, COBRA XTRA ribaltabile all'indietro (non con imbottitura appoggiatesta SEDEO)		453,00

APPOGGIATESTA - PIASTRA DI AGGANCIO		€
QUE030120	Piastra di aggancio dell'appoggiatesta montata sul telaio dello schienale	STD

MANIGLIE DI SPINTA		€
QUE030202	Maniglie di spinta fisse	200,00

ROTAIA LATERALE DELLA SEDUTA		€
QUE020085	Rotaia laterale della seduta, corta, per profondità da 400 a 520 mm	STD
QUE020069	Rotaia laterale della seduta, lunga, per profondità della seduta da 460 a 560 mm (non con larghezze di seduta 380 mm e 400 mm)	-

TIPOLOGIA DI IMBOTTITURA DEL CUSCINO

€

SEDEO (vedi sezione D)		
QUE020027	SEDEO	STD
JAY Syncra (vedi sezione E)		
QUE020132	Jay Syncra	742,00
Senza cuscino (indicare sempre larghezza e profondità della seduta nella sezione D - CUSCINO SEDEO PRO - MISURE DELLA SEDUTA E DEL CUSCINO)		
QEP020110	Senza cuscino SEDEO PRO (per un cuscino JAY a scelta indicare codice JAY nella sezione indicata sotto)	–
	Cuscino JAY a scelta (solo con QUE020110) (vedi sezione JAY nel nostro sito internet) Indicare codice:	vedi scheda JAY

D/E – SEDEO - PIASTRE PER LA SEDUTA

ANNULLA SELEZIONE

€

QUE020082	Senza cuscino SEDEO PRO con piastra rigida planare per la seduta, regolabile in profondità con blocco posteriore	–
QUE020083	Senza cuscino SEDEO PRO con piastra imbottita da 50 mm per la seduta, regolabile in profondità con blocco posteriore	–
QUE020084	Senza cuscino SEDEO PRO con piastra imbottita da 70 mm per la seduta, regolabile in profondità con blocco posteriore	–

D – CUSCINO SEDEO PRO - MISURE DELLA SEDUTA E DEL CUSCINO

€

Larghezza del cuscino e della seduta		ANNULLA SELEZIONE
SW38	380 mm, per larghezza di seduta effettiva di 380 mm	–
SW42	420 mm, per larghezza di seduta effettiva da 380 a 420 mm	STD
SW46	460 mm, per larghezza di seduta effettiva da 420 a 460 mm	–
SW50	500 mm, per larghezza di seduta effettiva da 460 a 500 mm	–
SW54	540 mm, per larghezza di seduta effettiva da 500 a 540 mm	–
SW56	560 mm, per larghezza di seduta effettiva da 520 a 560 mm	–
Profondità del cuscino e della seduta		ANNULLA SELEZIONE
SD40	400 mm (il cuscino ha una profondità reale di 460 mm, ma verrà posizionato sulla seduta per rispettare i 400 mm richiesti)	–
SD42	420 mm (il cuscino ha una profondità reale di 460 mm, ma verrà posizionato sulla seduta per rispettare i 420 mm richiesti)	–
SD44	440 mm (il cuscino ha una profondità reale di 460 mm, ma verrà posizionato sulla seduta per rispettare i 440 mm richiesti)	STD
SD46	460 mm (il cuscino ha una profondità reale di 500 mm, ma verrà posizionato sulla seduta per rispettare i 460 mm richiesti)	–
SD48	480 mm (il cuscino ha una profondità reale di 500 mm, ma verrà posizionato sulla seduta per rispettare i 480 mm richiesti)	–
SD50	500 mm (il cuscino ha una profondità reale di 500 mm)	–
SD52	520 mm (il cuscino ha una profondità reale di 560 mm, ma verrà posizionato sulla seduta per rispettare i 520 mm richiesti)	–
SD54	540 mm (il cuscino ha una profondità reale di 560 mm, ma verrà posizionato sulla seduta per rispettare i 540 mm richiesti)	–

D – CUSCINO SEDEO

ANNULLA SELEZIONE

€

QUE020073	SEDEO Profiled, altezza del cuscino 70 mm	STD
QUE020076	SEDEO Memory Support, altezza del cuscino 90 mm	484,00

D – SEDEO - FODERA DEL CUSCINO

ANNULLA SELEZIONE

€

QUE020518	Fodera per incontinenza	–
QUE020080	Fodera Comfort	STD

E – CUSCINO JAY Syncra - MISURE DELLA SEDUTA E DEL CUSCINO

€

Larghezza del cuscino e della seduta		ANNULLA SELEZIONE	
SW40	400 mm		–
SW43	430 mm		–
SW46	460 mm		–
SW48	480 mm		–
SW51	510 mm		–
SW56	560 mm		–
Profondità del cuscino e della seduta		ANNULLA SELEZIONE	
SD40	400 mm		–
SD43	430 mm		–
SD46	460 mm		–
SD48	480 mm		–
SD51	510 mm		–
SD56	560 mm		–

E – JAY Syncra - CUSCINO

ANNULLA SELEZIONE

€

JAY020030	Cuscino JAY Syncra con imbottitura in Visco	–
JAY020031	Cuscino JAY Syncra con JAY Cryo/Flow Fluid	112,00

JAY Syncra - FODERA DEL CUSCINO

ANNULLA SELEZIONE

€

JAY020040	Syncra - 3DX Microclimatic	–
JAY020041	Syncra - Protezione per incontinenza	–

SUPPORTI DELLA SEDUTA

ANNULLA SELEZIONE

€

QUE020342	Supporto laterale swing away per il ginocchio, lunghezza 120 mm x altezza 120 mm, destro	101,00
QUE020341	Supporto laterale swing away per il ginocchio, lunghezza 120 mm x altezza 120 mm, sinistro	101,00
QUE020113	Supporto laterale swing away per la coscia, lunghezza 120 mm x altezza 120 mm, destro	101,00
QUE020114	Supporto laterale swing away per la coscia, lunghezza 120 mm x altezza 120 mm, sinistro	101,00
QUE020121	Supporto laterale swing away per la coscia, lunghezza 180 mm x altezza 120 mm, destro Non disponibile con spondine QUE040036	106,00
QUE020122	Supporto laterale swing away per la coscia, lunghezza 180 mm x altezza 120 mm, sinistro Non disponibile con spondine QUE040036	106,00

TIPOLOGIE DEI BRACCIOLI

€

QUE040070	Braccioli reclinabili, multiregolabili e ribaltabili	STD
------------------	---	------------

IMBOTTITURE DEI BRACCIOLI

€

QUE040023	Imbottitura in schiuma morbida, lunghezza 300 mm, destra	STD
QUE040024	Imbottitura in schiuma morbida, lunghezza 300 mm, sinistra	STD
QUE040025	Imbottitura in schiuma morbida, lunghezza 400 mm, destra	–
QUE040026	Imbottitura in schiuma morbida, lunghezza 400 mm, sinistra	–
Imbottiture comfort		
QUE040204	Imbottitura Comfort, lunghezza 400 mm, destra	89,00
QUE040203	Imbottitura Comfort, lunghezza 400 mm, sinistra	89,00
Imbottiture da emiplegico		
QUE040031	Imbottitura da emiplegico imbottita, destra Non disponibile con tavolino QUE090040 / QUE090046 / QUE110143	200,00
QUE040032	Imbottitura da emiplegico imbottita, sinistra Non disponibile con tavolino QUE090040 / QUE090046 / QUE110143	200,00

SPONDINE

€

Spondine per braccioli reclinabili, multiregolabili e ribaltabili

QUE040036	Spondine montate sulla rotaia laterale della seduta	STD
-----------	---	-----

PEDANA UNICA CENTRALE ELETTRONICA

€

QUE050071	Pedana unica centrale elettronica con sensore di blocco della carrozzina sotto al piatto pedana, regolabile in angolazione da 90° a 180°, estensione di 175 mm in lunghezza (2 attuatori)	STD
-----------	---	-----

Appoggiapiedi (selezionare sempre gli appoggiapiedi)

QUE050072	Appoggiapiedi separati, regolabili in altezza e in angolazione, lunghezza 260 mm x larghezza 150 mm	STD
QUE050073	Appoggiapiedi separati, regolabili in altezza e in angolazione, Large, lunghezza 310 mm x larghezza 170 mm	–

Imbottiture per pedana unica centrale elettronica

QUE050074	Imbottitura anatomica regolabile per le ginocchia	STD
QUE050092	Imbottiture separate per i polpacci	STD

ELEMENTI PER IL POSIZIONAMENTO E ACCESSORI

€

QUE090047	Cinghia pelvica con fibbia tipo aereo, lunghezza 1300 mm x altezza 50 mm	–
QUE090048	Cinghia pelvica imbottita con fibbia tipo aereo, lunghezza 1300 mm x altezza 50 mm	54,00
QUE090052	Cintura toracica a 2 punti	STD
	Cintura pelvica JAY a scelta (vedi sezione Elementi per il posizionamento JAY nel nostro sito internet) Indicare codice:	vedi scheda JAY
QUE090053	Cintura toracica a 2 punti addizionale	101,00
QUE090110	Specchietto retrovisore, destro	56,00
QUE090118	Specchietto retrovisore, sinistro	56,00
QUE090122	Maniglie per trasferimento (non disponibile con supporti per le ginocchia)	279,00
QUE090600	Zaino nero (richiede maniglie di spinta)	39,00
QUE090172	Supporto con fissaggio Ram per telefono	187,00
QUE090173	Supporto con fissaggio Ram per Tablet	255,00
QUE090174	Supporto con fissaggio Ram per portabicchieri	231,00
QUE090175	Specchietti retrovisori (montati sul rivestimento dello schienale)	56,00

Tavolino (montato dalla parte opposta del joystick)

QUE090040	Tavolino swing away, regolabile in larghezza	200,00
QUE090046	Tavolino swing away per emiplegico	173,00

Accessori per il tavolino

QUE090125	Imbottitura parziale Non disponibile con QUE090046, Tavolino swing away per emiplegico	84,00
QUE090126	Bordi rialzati in tessuto acrilico Non disponibile con QUE090046, Tavolino swing away per emiplegico	106,00

COMANDI E JOYSTICK**JOYSTICK R-NET**

€

QUE110017	Joystick R-Net LCD a colori	STD
QUE110018	Joystick R-Net LCD a colori, Heavy Duty	–
QUE110023	Joystick, R-Net LCD ADVANCE a colori, include IR e Bluetooth	954,00
QUE110019	Senza joystick (solo in combinazione con OMNI2 e comando alternativo o QUE110143 Comando R-Net LCD ribaltabile montato centralmente su tavolino swing away)	-1060,00

BRACCETTO DI FISSAGGIO DEL JOYSTICK

€

QUE110050	Fisso	–
QUE110056	Swing Away	–

POSIZIONE DEL JOYSTICK

€

QUE110052	Destra	–
QUE110053	Sinistra	–

LINGUA DEL DISPLAY R-NET

€

QUE119005	Italiano	STD
------------------	-----------------	------------

IMPUGNATURE DEL JOYSTICK

ANNULLA SELEZIONE

€

QUE090505	Impugnatura a palla da golf, diametro 42 mm	34,00
QUE090506	Impugnatura T-Bar, diametro 82 mm	34,00
QUE090507	Impugnatura soft ball, diametro 70 mm	34,00
QUE090508	Impugnatura a palla, diametro 35 mm	34,00
QUE090045	Impugnatura Allround a palla, diametro 48 mm	34,00
QUE090509	Impugnatura con incavo per mento, diametro 37 mm	34,00
QUE090512	Impugnatura a leva lunga	34,00
QUE090511	Impugnatura a fungo, diametro 45 mm	34,00

CENTRALINA R-NET

€

QUE110004	Centralina R-Net da 120 A	STD
------------------	----------------------------------	------------

MODULI DI CONTROLLO R-NET PER SEDUTA E LUCI

€

QUE110031	Modulo luci R-Net	STD
QUE110033	R-NET CxSM (modulo di seduta con funzioni di memoria)	STD

COMANDI PER ACCOMPAGNATORE

ANNULLA SELEZIONE

€

QUE110021	Comando aggiuntivo per accompagnatore, montato dietro allo schienale	445,00
QUE110020	Joystick R-Net montato come comando per accompagnatore (selezionare anche il joystick)	167,00
Posizione di montaggio del comando per accompagnatore		ANNULLA SELEZIONE
QUE110025	A destra	–
QUE110026	A sinistra	–

COMANDI DI GUIDA MONTATI SUL TAVOLINO

ANNULLA SELEZIONE

€

QUE110143	Comando R-Net LCD montato centralmente su tavolino swing away (ISO 12.24.03.154)	1714,00
Posizione di montaggio del tavolino		ANNULLA SELEZIONE
QUE110080	Destra	–
QUE110081	Sinistra	–

Seduta con sistema di memoria e allerta di decompressione


€

Riposizionamento biometrico, include sedute con memoria per 6 posizioni: Verticalizzata, Relax (Scarico Pressorio), Sdraiata, Trasferimento Anteriore, Memory (a scelta), Seduta.

QUE190001	Riposizionamento biometrico (include sedili con memoria)	STD
PRAR (Pressure Relief Alert and Recording) - Promemoria programmabile per aiutare gli utenti a utilizzare la posizione di seduta con memoria di decubito, in combinazione con CTRL+5.		
QUE190004	PRAR abilitato (impostazione di fabbrica su posizione Relax (1 minuto ogni ora)	–

#1 SWITCH BOX CTRL5 		ANNULLA SELEZIONE	€
QUE110043	#1 Switch Box Ctrl5 a interruttori con funzioni assegnabili (compatibile solo con elettronica R-Net)		724,00
QUE110079	#1 Switch Box Ctrl5 a interruttori con funzioni assegnabili e Switch-It Seating Connect inclusa (1)		890,00
1# Switch Box Ctrl5 - Posizione di montaggio		ANNULLA SELEZIONE	
QUE110180	Dietro al joystick (se in combinazione con i controlli per accompagnatore, swirch box CTRL5 verrà montato sul bracciolo)		–
QUE110181	Dalla parte opposta del joystick (se in combinazione con i controlli per accompagnatore, swirch box CTRL5 verrà montato sul bracciolo) (non disponibile con i tavolini QUE090040 / QUE090046 / QUE110143)		–
1# Switch Box Ctrl5 - Tipologia		ANNULLA SELEZIONE	
QUE110175	A pulsanti		–
QUE110176	A levette		–

Può essere applicata una Switch Box Ctrl5 aggiuntiva per gestire altre funzioni legate alla carrozzina o funzioni di controllo ambientale.
Può essere montata anche in corrispondenza del comando per accompagnatore.

#2 SWITCH BOX CTRL5 		ANNULLA SELEZIONE	€
QUE110220	#2 Switch Box Ctrl5 a interruttori con funzioni assegnabili		724,00
2# Switch Box Ctrl5 - Posizione di montaggio		ANNULLA SELEZIONE	
QUE110222	Dalla parte opposta del joystick (se in combinazione con i controlli per accompagnatore, swirch box CTRL5 verrà montato sul bracciolo) (non disponibile con i tavolini QUE090040 / QUE090046 / QUE110143)		–
2# Switch Box Ctrl5 - Tipologia		ANNULLA SELEZIONE	
QUE110226	A pulsanti		–
QEP110227	A levette		–



COMANDI ALTERNATIVI

MODULO R-NET OMNI2  (necessario con comandi alternativi)		ANNULLA SELEZIONE	€
NB: l'OMNI2 ha uno schermo remoto VGA a colori, un box separato con ingressi USB, casse speaker, ingressi per input device, Bluetooth e infrarossi.			
QUE110116	Modulo R-Net OMNI2 con Bluetooth e IR integrati (include interfaccia per i comandi speciali)		1060,00
QUE110117	Modulo R-Net OMNI2 programmato in modalità scansione, Bluetooth e IR integrati (include interfaccia per i comandi speciali)		1060,00

OMNI2 - MONTAGGIO		ANNULLA SELEZIONE	€
Se si utilizza un joystick R-Net applicato al bracciolo è necessario posizionare l'OMNI2 dalla parte opposta			
QUE110119	OMNI2, montaggio su braccetto fisso, a destra		–
QUE110120	OMNI2, montaggio su braccetto fisso, a sinistra		–
QUE110123	OMNI2, montaggio su braccetto swing away , a destra		–
QUE110124	OMNI2, montaggio su braccetto swing away, a sinistra		–

COMANDI ALTERNATIVI PER ARTO SUPERIORE


Comandi				ANNULLA SELEZIONE	
QUE110301	Joystick MicroGuide (dinamico) (Switch-It)	2483,00	QUE110302	Joystick MicroPilot (isometrico) (Switch-It)	3228,00
QUE110309	Joystick Allround (Movis) (OMNI2 non richiesto - non gestisce luci e frecce)	2426,00	QUE110306	Joystick Allround (Movis)	2337,00



Montaggio comandi per arto superiore

€

QUE110342	Montaggio sullo Space Disk (appoggio palmare) con il sistema Link-It (solo per joystick Micro Series)	301,00
Sistema di montaggio		
QUE110350	Sistema Link-It fissato al bracciolo	156,00
QUE110353	Sistema Link-It fissato al braccetto swing away	207,00
Posizione di montaggio		
QUE110362	A destra	-
QUE110361	A sinistra	-



Montaggio al bracciolo swing away

COMANDI ALTERNATIVI PER MENTO

Comandi

ANNULLA
SELEZIONE

QUE110470	Joystick MicroGuide (dinamico) (Switch-It)	2483,00	QUE110471	Joystick MicroPilot (isometrico) (Switch-It)	3228,00
QUE110474	Joystick Allround (Movis)	2337,00	QUE110476	Joystick Allround (Movis) (OMNI2 non richiesto - non gestisce luci e frecce)	2426,00

QUE110470



QUE110471



QUE110474, QUE110476



Montaggio comandi per mento

ANNULLA
SELEZIONE

Sistemi di montaggio per i comandi alternativi per mento

QUE110480	Pettorina small con sistema Link-It (se sono richiesti pulsanti, scegliere solo joystick Allround e Satellite Switch)	423,00	QUE110484	Braccetto retraibile manualmente Link-It, montaggio posteriore allo schienale, a sinistra	546,00
QUE110483	Braccetto retraibile manualmente Link-It, montaggio posteriore allo schienale, a destra	546,00	QUE110486	Braccetto retraibile elettronicamente Link-It, montaggio posteriore allo schienale, a sinistra (azionabile attraverso Piko Button posizionato sull'appoggiatesta)	1703,00
QUE110485	Braccetto retraibile elettronicamente Link-It, montaggio posteriore allo schienale, a destra (azionabile attraverso Piko Button posizionato sull'appoggiatesta)	1703,00	QUE110488	Sistema di fissaggio Link-It applicato direttamente all'appoggiatesta, a destra	212,00
QUE110487	Sistema di fissaggio Link-It applicato direttamente all'appoggiatesta, a sinistra	212,00			

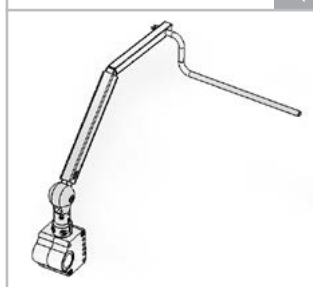
Kit addizionale Link-It

QUE110590	Include: 1 modulo base, 1 asta da 100 mm e 5 clip di raccordo	39,00
QUE110591	Include: 1 modulo base, 1 asta da 150 mm e 5 clip di raccordo	39,00

QUE110480/70/71



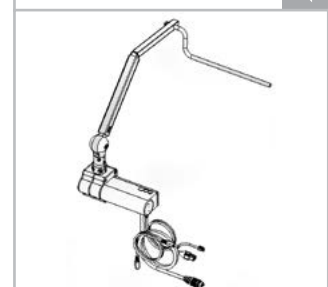
QUE110483/84



QUE110483/84



QUE110485/86



QUE110485/474/526/529/561/572/571



QUE110487/471



QUE110487/474



PULSANTI

Selezionare un pulsante e la relativa posizione di montaggio, in caso si volesse un secondo pulsante utilizzare l'apposita colonna #2

Primo pulsante			Secondo pulsante		
QUE110611	#1 Pulsante, Ø 64 mm, nero	116,00	QUE110631	#2 Pulsante, Ø 64 mm, nero	116,00
QUE110612	#1 Pulsante, Ø 64 mm, rosso	116,00	QUE110632	#2 Pulsante, Ø 64 mm, rosso	116,00
QUE110613	#1 Pulsante, Ø 64 mm, verde	116,00	QUE110633	#2 Pulsante, Ø 64 mm, verde	116,00
QUE110523	#1 Egg Switch – nero	116,00	QUE110088	#2 Egg Switch – nero	116,00
QUE110524	#1 MicroLite	167,00	QUE110089	#2 MicroLite	167,00
QUE110651	#1 Pulsante, Ø 30 mm, nero	STD	QUE110671	#2 Pulsante, Ø 30 mm, nero	116,00
QUE110652	#1 Pulsante, Ø 30 mm, blu	103,00	QUE110672	#2 Pulsante, Ø 30 mm, blu	116,00
QUE110653	#1 Pulsante, Ø 30 mm, verde	116,00	QUE110673	#2 Pulsante, Ø 30 mm, verde	116,00
QUE110654	#1 Pulsante, Ø 30 mm, rosso	116,00	QUE110674	#2 Pulsante, Ø 30 mm, rosso	116,00
QUE110655	#1 Pulsante, Ø 30 mm, giallo	116,00	QUE110675	#2 Pulsante, Ø 30 mm, giallo	116,00
QUE110534	#1 Twister Switch – nero	145,00	QUE110095	#2 Twister Switch – nero	145,00
QUE110535	#1 Twister Switch – verde	145,00	QUE110096	#2 Twister Switch – verde	145,00
QUE110536	#1 Twister Switch – rosso	145,00	QUE110097	#2 Twister Switch – rosso	145,00

Tipologia di montaggio

Selezionare un pulsante e la relativa posizione di montaggio, in caso si volesse un secondo pulsante utilizzare l'apposita colonna #2

Tipologia di montaggio primo pulsante:			Tipologia di montaggio secondo pulsante:		
QUE110560	Sistema di aggancio Link-It al joystick (non compatibile con Joystick Allround Heavy Duty o Space Disk)	184,00	QUE110098	Sistema di aggancio Link-It al joystick (non compatibile con Joystick Allround Heavy Duty o Space Disk)	184,00
QUE110566	Sistema di aggancio Link-It dalla parte opposta del joystick (montaggio sul binario del bracciolo)	184,00	QUE110099	Sistema di aggancio Link-It dalla parte opposta del joystick (montaggio sul binario del bracciolo)	184,00
QUE110561	Sistema di aggancio Link-It all'appoggiatesta	195,00	QUE110100	Sistema di aggancio Link-It all'appoggiatesta	195,00
QUE110563	Sistema di aggancio Link-It al binario laterale della seduta (zona corrispondente di montaggio del sistema Link-It all'altezza del ginocchio; se sono selezionati 2 pulsanti il montaggio può avvenire solo uno a destra e uno a sinistra)	184,00	QUE110104	Sistema di aggancio Link-It al binario laterale della seduta (zona corrispondente di montaggio del sistema Link-It all'altezza del ginocchio; se sono selezionati 2 pulsanti il montaggio può avvenire solo uno a destra e uno a sinistra)	184,00
QUE110565	Sistema di aggancio Link-It al comando a mento (non è possibile selezionare la posizione di montaggio, né a destra né a sinistra)	190,00	QUE110105	Sistema di aggancio Link-It al comando a mento (non è possibile selezionare la posizione di montaggio, né a destra né a sinistra)	190,00
QUE110569	Senza sistema di aggancio	–	QUE110106	Senza sistema di aggancio	–

Posizione di montaggio

Posizione di montaggio del primo pulsante			Posizione di montaggio del secondo pulsante		
QUE110572	Destra	–	QUE110108	Destra	–
QUE110571	Sinistra	–	QUE110107	Sinistra	–
#1 Satellite Switch (solo con i joystick Allround)			#2 Satellite Switch (solo con i joystick Allround)		
QUE110537	Satellite Switch – Nero	145,00	QUE110111	Satellite Switch – Nero	145,00
QUE110538	Satellite Switch – Verde	145,00	QUE110112	Satellite Switch – Verde	145,00
QUE110539	Satellite Switch – Rosso	145,00	QUE110113	Satellite Switch – Rosso	145,00

Accessori

QUE110582	Estensione del cavo DB9 (1 metro)	34,00	QUE110580	Estensione del cavo mono (2 metri)	24,00
QUE110583	Cavo a Y - doppio attacco mono femmina e 1 attacco stereo maschio	61,00	QUE110581	Estensione del cavo stereo (2 metri)	24,00
QUE090147	Pulsante remoto di arresto di emergenza (raggio di azione sino a 30 metri)				757,00

PULSANTI

◀ **INDIETRO**

QUE110611-13/QUE110631-33



QUE110523, QUE110088



QUE110524, QUE110089



QUE110651-55/QUE11671-75



QUE110537-39/QUE110111-13



QUE110534-36/QUE110095-97



QUE110550, QUE110551



QUE110552



TIPOLOGIA DI MONTAGGIO E POSIZIONAMENTO DEI PULSANTI

◀ **INDIETRO**



// QUE110526 // QUE110566



// QUE110566 // QUE110526
// QUE110529



// QUE110560 // QUE110572
// QUE110013 // QUE110056
// QUE110529 // QUE110526



// QUE110563



// QUE110353 // QUE110361
// QUE110524 // QUE110526
// QUE110560



// QUE110487 // QUE110471
// QUE110526 // QUE110529
// QUE110561 // QUE110572
// QUE110571



// QUE110538 // QUE110113

Pulsante remoto di arresto di emergenza

◀ **INDIETRO**



// QUE090147

RUOTE MOTRICI E RUOTE ANTERIORI/POSTERIORI, PARAFANGHI E SALICORDOLI

QUE070032



QUE070034



QUE080206



QUE080211



COLORE DELLA COVER

QUE010007



QUE010008



QUE100577



LUCI E FRECCE

QUE110201



CARICABATTERIE

QUE160104




OPZIONI ELETTRONICHE DELLA SEDUTA

QUE130010



Schienale SEDEO PRO, JAY Syncra e supporti laterali JAY



Schienale JAY J3



Larghezza seduta in mm	Mid Deep Contour JAY030042	Deep Contour JAY030014/21/27
	Larghezza massima del tronco dell'utente in mm	
360	280	280
410	330	330
460	380	380
510	430	430

Cintura toracica per schienali JAY J3



APPOGGIATESTA - Imbottiture e braccetti di montaggio

QUE030430, QUE030431



QUE030432



WHT030401-WHT030403




WHT030404-WHT030406



QUE030433/34



WHT030407



WHT030408



WHT030409



WHT030410



WHT030411



CUSCINI - SEDEO e JAY Syncra

QUE020073



QUE020076



JAY020030



JAY020031



Braccioli e imbottiture

QUE0400070



QUE040023/24/25/26




QUE040203, QUE040204




QUE040031, QUE040032



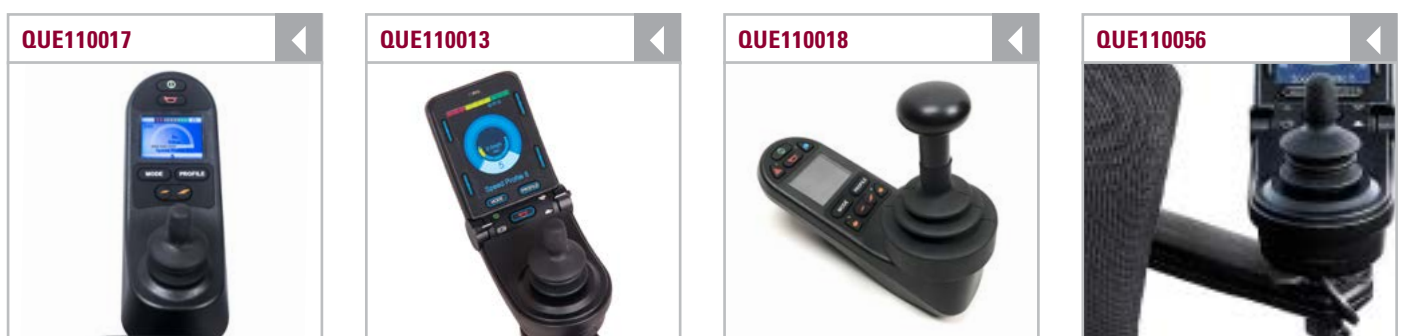
Pedana Unica Centrale Elettronica



Supporti per il posizionamento e accessori



JOYSTICK R-NET E POSIZIONE DI MONTAGGIO



IMPUGNATURE PER JOYSTICK



Moduli della seduta elettronica / Modulo controllo luci e Modulo R-Net



COMANDO PER ACCOMPAGNATORE e COMANDO DA TAVOLINO

QUE110021



QUE110143



#1 Ctrl+5 Switch Box e #2 Ctrl+5 Switch Box

QUE110175



QUE110176



MODULO OMNI2

QUE110116/117



NOTE: commenti alla richiesta di produzione speciale**Q700-UP F Sedeo Pro Advanced**

€

Prezzo base (IVA al 4% esclusa)	26.600,00
Opzioni (IVA al 4% esclusa)	
Prezzo totale (IVA al 4% esclusa)	

Data**Firma**

Giorno Mese Anno

**Sunrise Medical S.r.l.**

Via Riva, 20 - Montale
 29122 Piacenza - Italia
 Tel.: +39 0523 573111
 Fax: +39 0523 570060
 e-mail: info@sunrisemedical.it
www.SunriseMedical.it