

Tarif 2022



Les fauteuils standard	
Breezy BasiX ²	5
Breezy RubiX ² Standard	7
Breezy RubiX ² Modulair	10
Confort fauteuil	
Breezy Cirrus G5	13
Breezy Cirrus G5 châssis	17
Breezy Ibis XC	20
Breezy Ibis Nuage PLS	26
Breezy Ibis châssis pour siège-coquille	30
Les fauteuils actifs: le cadre pliable	
Quickie Life T	207
Quickie Neon ²	35
Quickie Xenon ² SA	44
Quickie Xenon ²	53
Quickie Krypton F	61
Les fauteuils actifs: le cadre fixe	
Quickie Life RT	238
Quickie Argon ²	71
Quickie Nitrum	79
Quickie Krypton R	89
Cinquièmes roues et handbikes	
Quickie Attitude	99
Quickie Attitude Junior	104
Quickie Shark RT	109
Quickie Shark RS	111
Assistances électriques	
Empulse R20	114
Empulse F55	116
Empulse WheelDrive	119
Fauteuils roulants électriques	
Quickie Q50 R	120
Quickie Q300 M Mini Sedeo Pro	122
Quickie Q500 Sedeo Pro l'intérieur	130
Quickie Q500 Sedeo Pro l'intérieur et l'extérieur	138
Quickie Q700 Sedeo Pro	146
Quickie Q700 Sedeo Pro Advanced	154
Quickie Q700-UP Sedeo Pro Advanced	162
Quickie Q700 M HD	170
You-Q Luca XL	178
Magic Mobility Extreme X8	181
Magic Mobility 360	187
Commandes	
Commandes alternative Q-Serie	192

Les fauteuils actifs: le cadre pliable	
Zippie Voyage	194
Zippie Youngster 3	198
Quickie Life T	207
Quickie Xenon ² SA Kids	215
Quickie Xenon ² VV Kids	224
Les fauteuils actifs: le cadre fixe	
Zippie Simba	232
Quickie Life RT	238
Quickie Nitrum Kids	246
Fauteuils roulants électriques enfants	
Zippie Q300 M Mini Kids l'intérieur	256
Zippie Q300 M Mini Kids l'intérieur et l'extérieur	263
Quickie Q300 M Mini Teens l'intérieur	270
Quickie Q300 M Mini Teens l'intérieur et l'extérieur	277
Système de siège	
Sedeo Pro	284
Sedeo Pro Q-Serie	290
Jay Comfort	296
Coussins	
Jay Visco	297
Jay Basic	298
Jay Soft Combi P	299
Jay Easy Visco	300
Jay Easy Fluid	303
Jay Xtreme Active	307
Jay Balance	310
Jay J2 Extra	313
Jay J2 Plus	315
Jay Adjustable Solid Seat	316
Jay GS Coussin	317
Jay Zip Coussin	319
Dossiers	
Jay Easy dossier	320
Jay J3 dossier	322
Jay J3 Carbon dossier	329
Jay Zip dossier	331
Jay Positionnement	
Jay Accessoires de Positionnement	333
Appuis-tête	
Jay Whitmyer	338
Scooters électriques	
Sterling Sapphire 2	340
Sterling S425	341
Sterling S700	342
Sterling Elite ² XS	343
Sterling Elite ² Plus	344
Sterling Trophy	345
Rollators	
Gemino 20	348
Gemino 30	350
Gemino 30 Parkison	352
Gemino 30 Walker	354
Gemino 30 Comfort	356
Gemino 30 Comfort avec package PLUS	358
Gemino 30 Carbon	359
Gemino 60	361
Gemino 60 Walker	363



Adresse de facturation:
Nom:
Adresse:
Localité: Code postal:
Email:
Tél.: Fax:

Adresse de livraison:
Nom:
Adresse:
Localité: Code postal :
Email:
Tél.: Fax :

Date de la commande:
Bon de commande:
Votre réf.:



Encodage:
Numéro de commande Sunrise:

- Commande
 Devis

- = Standard = Avec supplément
 = Sans supplément



Service Clientèle: commandes@sunrisemedical.be
Charge maximale : 125 kg

Poids du client : kg

Prix en euros, à partir de €872,43 (TVA 6% incluse)

AViQ nr. 110017

Sous réserve de modifications. Valable jusqu'à nouvel ordre ou jusqu'au 31-12-2022.

Sur toutes les transactions avec nous sont les conditions générales de vente et de livraison d'application de Sunrise Medical B.V.,

qui sont déposés à la chambre de Commerce et aussi disponible auprès de notre le service client.

€	AViQ
---	------

BASIX² POIGNEES DE PUSSEE REGLABLES EN HAUTEUR

			€	AViQ
074108-002	<input type="checkbox"/> LA 410 x PA 410/430/460	(incluse porte-béquilles et coussin)	872,43	110017
074108-003	<input type="checkbox"/> LA 430 x PA 410/430/460	(incluse porte-béquilles et coussin)	872,43	110017
074108-004	<input type="checkbox"/> LA 460 x PA 410/430/460	(incluse porte-béquilles et coussin)	872,43	110017
074108-005	<input type="checkbox"/> LA 480 x PA 410/430/460	(incluse porte-béquilles et coussin)	872,43	110017
074108-006	<input type="checkbox"/> LA 520 x PA 410/430/460	(incluse porte-béquilles et coussin)	1132,48	110017+111196

Livré standard avec:

- Porte-béquilles**
- Coussin 50 mm**
- Toile de siège nylon
- Hauteur de dossier 440 mm
- Toile du dossier réglable en tension
- Accoudoirs Amovibles, repliables, avec réglage accouider une fois en hauteur (accouider réglable long - court)
- Repose-pieds escamotables 70°, par paire
- Plaques repose-pieds plastique à inclinaison avec talonnières
- Roues avant, 8" x 1 1/4" roues pleines
- Axes Quick Release
- 24" roues à rayons
- 24" roues pleines (24" x 1")
- Cerceaux en plastique gris vernis
- Freins hauts à pousser
- Aide à la bascule
- Couleur Argent Brilliant

€	AViQ
---	------

BASIX² POIGNEES DE PUSSEE

			€	AViQ
074100-001	<input type="checkbox"/> LA 380 x PA 410/430/460		872,44	110017
074100-002	<input type="checkbox"/> LA 410 x PA 410/430/460		872,44	110017
074100-003	<input type="checkbox"/> LA 430 x PA 410/430/460		872,44	110017
074100-004	<input type="checkbox"/> LA 460 x PA 410/430/460		872,44	110017
074100-005	<input type="checkbox"/> LA 480 x PA 410/430/460		872,44	110017
074100-006	<input type="checkbox"/> LA 520 x PA 410/430/460		1132,49	110017+111196

Livré standard avec:

- Toile de siège nylon
- Hauteur de dossier 440 mm
- Toile du dossier réglable en tension
- Accoudoirs Amovibles, repliables, avec réglage accouider une fois en hauteur (accouider réglable long - court)
- Repose-pieds escamotables 70°, par paire
- Plaques repose-pieds plastique à inclinaison avec talonnières
- Roues avant, 8" x 1 1/4" roues pleines
- 24" roues à rayons
- 24" roues pleines (24" x 1")
- Cerceaux en plastique gris vernis
- Freins hauts à pousser
- Aide à la bascule
- Couleur Argent Brilliant

BREEZY BasiX²

◇ = Standard ○ = Sans supplément □ = Avec supplément

		€	AViQ
A COMMANDER SEPARMENT			
Coussin			
064335-001	○ Coussin 50 mm LA 380 mm	ss	
064335-002	○ Coussin 50 mm LA 410 mm	ss	
064335-003	○ Coussin 50 mm LA 430 mm	ss	
064335-004	○ Coussin 50 mm LA 460 mm	ss	
064335-005	○ Coussin 50 mm LA 480 mm	ss	
064335-006	○ Coussin 50 mm LA 520 mm	ss	
069935	□ Ceinture de sécurité	41,64	
Dossier			
064707-001	□ Barre de stabilisation LA 380 mm	127,99	
064707-002	□ Barre de stabilisation LA 410 mm	127,99	
064707-003	□ Barre de stabilisation LA 430 mm	127,99	
064707-004	□ Barre de stabilisation LA 460 mm	127,99	
064707-005	□ Barre de stabilisation LA 480 mm	127,99	
064707-006	□ Barre de stabilisation LA 520 mm	127,99	
Accoudoirs			
064475-100	□ Amovibles, repliables, avec réglage permanent en hauteur de l'accoudoir	334,54	
Repose-pieds			
064897-101	□ Repose-jambes, adaptation longueur, LA 380-410 mm, par paire	323,29	2x110658
064897-102	□ Repose-jambes, adaptation longueur, LA 430-460 mm, par paire	323,29	2x110658
064897-103	□ Repose-jambes, adaptation longueur, LA 480-520 mm, par paire	323,29	2x110658
064897-011	□ Repose-jambe, adaptation longueur, LA 380-410 mm, gauche	161,65	110658
064897-012	□ Repose-jambe, adaptation longueur, LA 430-460 mm, gauche	161,65	110658
064897-013	□ Repose-jambe, adaptation longueur, LA 480-520 mm, gauche	161,65	110658
064897-021	□ Repose-jambe, adaptation longueur, LA 380-410 mm, droite	161,65	110658
064897-022	□ Repose-jambe, adaptation longueur, LA 430-460 mm, droite	161,65	110658
064897-023	□ Repose-jambe, adaptation longueur, LA 480-520 mm, droite	161,65	110658
064280-002	□ Support pour amputé, gauche	150,90	
064280-001	□ Support pour amputé, droite	150,90	
Freins			
000861253	□ Rallonges freins, la paire	20,83	
Accessoires			
067708	□ Porte-béquilles	32,61	
760848050.01	□ Tablette, sur glissières LA 380-410 mm	226,53	
760848050.02	□ Tablette, sur glissières LA 430 mm	226,53	
760848050.03	□ Tablette, sur glissières LA 460-480 mm	226,53	
064723-ET	□ Système anti-basculé, la paire	69,41	
062553-033	□ Protège-rayons, transparent 24"	187,27	

CARACTERISTIQUES

- Largeur d'assise 380, 410, 430, 460, 480 et 520 mm - cadre pliant aluminium
- Profondeur 410, **430**, 460 (ajustable)
- Hauteur d'assise 425, 450, 475 et 500 mm (ajustable)
- Hauteur de dossier 410 et 460 mm (ajustable)
- Angle d'assise standard 3°, réglable à 0° et 6°
- Poids à partir de 14,9 kg (+/- 500gr)
- Poids de transport 8,4 kg (+/- 500gr)
- Poids du client 125 kg
- Largeur d'assise totale : largeur du siège + 200 mm (roues à rayons)

Définition	AviQ nr.	N° IDEN	Prix public	Supplément
A - voiturette manuelle standard	110017	101101000393	€ 872,43	-
B- repose-pieds		201101000116	-	-
C - accoudoirs		202102000046	-	-
D - repose-jambes	110658	201103000533	€ 161,65	-
E - largeur du siège de plus de 480 mm à 520 mm inclus	111196	203116000394	€ 260,05	-

REMARQUES

Ce produit est testé selon ISO 7176-19 avec un système de transport fixation à 4 points.

Breezy BasiX² - Prix de base

Prix des options

Prix total

Sunrise Medical Customer Service
Tel.: 02/5882371
E-mail: commandes@sunrisemedical.be



Adresse de facturation :
Nom :
Adresse :
Localité : Code postal :
Email :
Tél. : Fax :

Adresse de livraison :
Nom :
Adresse :
Localité : Code postal :
Email :
Tél. : Fax :

Date de la commande :
Bon de commande :
Votre réf. :



Encodage
Numéro de commande Sunrise :

- Commande
 Devis
 Built 4 me

- ◇ = Standard □ = Avec supplément
○ = Sans supplément



Customer Service: commandes@sunrisemedical.be

Charge maximale : 125 kg (modèle standard)
Charge maximale : 170 kg (modèle Heavy Duty)
Poids du client : kg

Prix en euros, à partir de € 872,43 (TVA 6% incluse)

Sous réserve de modifications. Valable jusqu'à nouvel ordre ou jusqu'au 31-12-2023.

Sur toutes les transactions avec nous sont les conditions générales de vente et de livraison d'application de Sunrise Medical B.V.,

qui sont déposés à la chambre de Commerce et aussi disponible auprès de notre le service client.

MODELE	€	AVIQ
<input type="checkbox"/> Fauteuil manuel modulaire; modèle à propulsion personnelle	872,43	110017
<input type="checkbox"/> Fauteuil manuel modulaire; modèle à pousser - roues arrière 12" <i>(seulement avec pneus 12" pleins - essieux arrière fixes)</i>	872,43	110017

MESURES DE BASE

Largeur d'assise en mm	Aviq	Heavy Duty 170kg		
		111196	111218	
		€ 260,05	€ 562,26	
		520**	560**	600**
410	○	○	○	○
430	○	○	○	○
460	○	○	○	○
490	○	○	○	○
510	○ (2)	○ (2)	○ (2)	○ (2)

** barre de stabilisation inclusive, pas avec HA 520 et 530 mm

Attention : la mesure est prise jusqu'à l'avant du siège
Les mesures sont prises en mm

Hauteur d'assise avant en mm	Aviq												
	375	390	400	415	425	440	450	465	480	490	505	520 *	530 *
6" - 12"							○						
7" - 12"							○						
8" - 12"							○						
6" - 22"	○(1)	○	○	○	○	○	○	○	○				
7" - 22"				○	○	○	○	○	○	○			
8" - 22"					○	○	○	○	○	○	○	○	○
6" - 24"			○	○	○	○	○	○	○				
7" - 24"				○	○	○	○	○	○	○			
8" - 24"					○	○	○	○	○	○	○	○	○

Angle d'assise standard, d'usine, réglé à 3°. La hauteur d'assise à l'arrière est alors +/- 20 mm plus bas qu'à l'avant. L'angle d'assise est réglable à 0° et 6°. Les roues avant 6" sont montées sur une fourche avant courte.

TOILE DE SIEGE

RUB020001	◇ Toile de siège nylon	std
RUB020002	○ Toile d'assise avec mousse intégrée de 20 mm <i>(pas en compatibilité avec coussin)</i>	SS
Coussin		
RUB020004	○ Coussin 50 mm <i>(pas en compatibilité avec toile d'assise avec mousse intégrée)</i>	SS
Coussin Jay		
JAY020002	□ Coussin Jay Basic (3)	102,00
JAY020003	□ Coussin Jay Soft Combi P (3)	194,21
Pour plus d'informations, veuillez consulter notre bon de commande Jay		
Accessoires d'assise		
RUB090019	□ Ceinture de sécurité	42,17

(1) seulement avec pneus 6" pleins

(2) seulement avec single post

(3) impossible avec les dimensions: 410x480 430x480 460x410 480x410 510x410 560x410 600x410 alle 520 breed
410x510 430x510 460x480 480x480 510x480 560x430 600x430

Pour plus d'information, visitez notre site internet
www.sunrisemedical.be

BREEZY RubiX S		€	AVIQ			
◇ = Standard ○ = Sans supplément □ = Avec supplément						
DOSSIER						
Hauteur de dossier (réglable de 380 - 480 mm)						
◇	440 mm	(440mm = réglage d'usine : réglable à 410mm et 460mm)	std			
Dossier/ Poignées à pousser						
RUB030018	□	Poignées de poussée intégrées réglables en hauteur (incompatible en combinaison avec dossier inclinable)	std			
RUB030017	◇	Poignées de poussée fixes, sans dossier inclinable	SS			
RUB030020	□	Dossier inclinable (0-50°), hauteur 480 mm, équipé d'une barre de stabilisation (4)	347,02			
RUB030021	□	Dossier à angle réglable en une fois, avec poignées de poussée intégrées réglables en hauteur, hauteur de dossier 440 mm (5)	145,29			
RUB030022	□	Barre de stabilisation rabattable (incluse dans le modèle avec dossier inclinable)	128,02			
Toile de dossier						
◇	Toile de dossier nylon		std			
Dossiers						
□	Jay Easy Back SC UT/SH		491,97			
□	Jay Easy Back SC MT		421,69			
Repose-tête						
RUB030025	□	Repose-tête Attention : commander la barre de stabilisation	208,20			
ACCOUDOIRS						
RUB040003	○	Amovible, escamotable avec bras réglable en hauteur (1 + 2+3) (repose-bras réglable long - court)	std			
RUB040004	○	Single post , réglable en hauteur (6) (repose-bras réglable long-court)	SS			
RUB040005	□	Accoudoir pour hémiplegiques (60 x 460mm)	157,31			
RUB040007	□	Accoudoir pour hémiplegiques XL (130/150x 550mm)	157,31			
Tablette						
□	Tablette, escamotable (incompatible avec des accoudoirs Std)		222,09			
RUB090111	□	Gauche	RUB090112	□	Droite	
RUB090110	□	Tablette, sur glissière (incompatible avec largeur d'assise 520, 560 et 600 mm)	222,09			
REPOSE-PIEDS						
RUB050107	◇	Repose-pieds escamotables 70°	std			
RUB050003	□	Repose-pieds avec adaptation longueur, repose-mollet, la paire	323,30	2x110658		
RUB050004	□	Repose-pieds avec adaptation longueur, repose-mollet, gauche	161,65	110658		
RUB050005	□	Repose-pieds avec adaptation longueur, repose-mollet, droit	161,65	110658		
RUB050008	□	Support pour amputé, la paire (suspension pareille à repose-pieds, sans plaque)	301,78			
RUB050009	□	Support pour amputé, la pièce (montage gauche) (suspension pareille à repose-pieds, sans plaque)	150,89			
RUB050010	□	Support pour amputé, la pièce (montage droit) (suspension pareille à repose-pieds, sans plaque)	150,89			
Plaques repose-pieds						
RUB050001	◇	Plaques en plastique à angles réglables, avec talonnières	std	110739		
RUB050022	□	Plaque repose-pieds d'une pièce réglable en hauteur (seulement sur modèle Heavy Duty, pas avec repose-jambe Comfort ou support pour amputé)	126,51			
ROUES AVANT						
RUB080101	◇	8" x 1 1/4" pneus pleins	std			
RUB080102	○	8" x 50 pneus pleins	SS			
RUB080103	○	8" x 1 1/4" pneumatiques	SS			
RUB080104	○	7" pneus pleins	SS			
RUB080105	○	6" soft solid (plein)	SS			
RUB080006	○	6" pneus pleins	SS			
ROUES ARRIERE						
RUB070001	◇	Roues à rayons 24", pneus pleins	std			
RUB070002	◇	Roues à rayons 24", pneumatiques	SS			
RUB070003	○	Roues à rayons 22", pneus pleins (pas avec frein à tambour et double cerceau)	SS			
RUB070005	○	Petites roues 12", pneus pleins (axe fixe, seulement avec pneus pleins, pas avec frein à tambour)	SS			
Cerceaux						
◇	Cerceaux en aluminium		std			
RUB070004	□	Housses pour cerceaux	104,10			
□	One Arm Drive (seulement avec roues à rayons 24" et pneumatiques, max. LA 480 mm)		971,67			
Y compris freins à commande unilatérale (sur les roues)						
RUB070007	□	Gauche				
RUB070008	□	Droite				
(1) Pas en combinaison avec les profondeurs: 510 mm & 490 mm et heavy duty version						
(2) repose bras réglable long-court & hauteur réglable de 190 mm jusque 310 mm en 2 étapes de 20 mm						
(3) pas avec dossier inclinable						
(4) seulement avec Single Post & pas avec profondeur d'assise 510 mm						
(5) profondeur d'assise 490 mm seulement avec Single Post						
(6) hauteur réglable de 19 cm jusque 31 cm en 2 étapes de 2 cm						
			© Sunrise Medical 2022 Page 2/3			

BREEZY RubiX S				€																																				
◇	= Standard	○	= Sans supplément	□	= Avec supplément																																			
FREINS																																								
RUB060001	◇ Freins à débattement			std																																				
RUB060002	□ Rallonges de freins, par paire		(standard sans supplément avec fauteuil à pousser 12")	20,81																																				
RUB060003	□ Freins à tambours		(seulement avec roues arrière 24" et pneus pleins, pas avec poignées de poussée réglables en hauteur)	353,64																																				
	Freins à commande unilatérale		(sur les deux roues)																																					
RUB060004	□ Gauche			267,79																																				
RUB060005	□ Droite			267,79																																				
ACCESSOIRES																																								
RUB090016	◇ Pompe			std																																				
RUB090109	◇ Trousse à outils			std																																				
RUB090101	□ Porte-béquilles			37,93																																				
RUB090106	□ Roues de transport 3"			161,67																																				
RUB090113	□ Roulette anti-bascule, par paire		(pas avec rallonge aide bascule)	70,28																																				
RUB090114	□ Gauche			35,13																																				
RUB090115	□ Droite			35,13																																				
RUB090119	□ Rallonge aide bascule, paire (aide à la bascule standard intégrée au châssis)		(pas avec anti-basculément)	38,72																																				
RUB090117	□ Rallonge gauche			19,36																																				
RUB090118	□ Rallonge droite			19,36																																				
RUB090004	□ Protège-rayons, transparent 22"		(uniquement avec roues à rayons)	187,27																																				
RUB090105	□ Protège-rayons, transparent 24"			187,27																																				
COULEUR																																								
RUB090023	◇ Argent brillant			std																																				
RUB090025	○ Rouge brillant			ss																																				
RUB090024	○ Bleu			ss																																				
CARACTERISTIQUES																																								
<ul style="list-style-type: none"> - Châssis en aluminium - Dossier avec poignées de poussée - Repose-pieds escamotables intérieur/extérieur et amovibles - Accoudoirs amovibles et relevable - Poids 15,3 kg (+/- 500 gr) - Angle d'assise standard 3°, réglable à 0° et 6° - Tolérance de mesure +/- 10 mm - Largeur totale : largeur d'assise + 200 mm 																																								
<table border="1"> <thead> <tr> <th>Définition</th> <th>AViQ nr.</th> <th>IDEN. nr.</th> <th>Prix public</th> <th>Supplément</th> </tr> </thead> <tbody> <tr> <td>A Voiturette manuelle modulaire</td> <td>110017</td> <td>101101000402</td> <td>€ 872,43</td> <td>-</td> </tr> <tr> <td>B Repose-pieds standard</td> <td></td> <td>201101000116</td> <td>-</td> <td>-</td> </tr> <tr> <td>C Accoudoirs standard</td> <td></td> <td>202102000046</td> <td>-</td> <td>-</td> </tr> <tr> <td>D Repose-jambes Comfort</td> <td>110658</td> <td>201103000533</td> <td>€ 161,65</td> <td>-</td> </tr> <tr> <td>N Largeur d'assise plus de 480 mm jusque 520 mm</td> <td>111196</td> <td>203116000394</td> <td>€ 260,05</td> <td>-</td> </tr> <tr> <td>O Largeur d'assise plus de 520 mm jusque 580 mm</td> <td>111218</td> <td>203121000205</td> <td>€ 562,26</td> <td>-</td> </tr> </tbody> </table>						Définition	AViQ nr.	IDEN. nr.	Prix public	Supplément	A Voiturette manuelle modulaire	110017	101101000402	€ 872,43	-	B Repose-pieds standard		201101000116	-	-	C Accoudoirs standard		202102000046	-	-	D Repose-jambes Comfort	110658	201103000533	€ 161,65	-	N Largeur d'assise plus de 480 mm jusque 520 mm	111196	203116000394	€ 260,05	-	O Largeur d'assise plus de 520 mm jusque 580 mm	111218	203121000205	€ 562,26	-
Définition	AViQ nr.	IDEN. nr.	Prix public	Supplément																																				
A Voiturette manuelle modulaire	110017	101101000402	€ 872,43	-																																				
B Repose-pieds standard		201101000116	-	-																																				
C Accoudoirs standard		202102000046	-	-																																				
D Repose-jambes Comfort	110658	201103000533	€ 161,65	-																																				
N Largeur d'assise plus de 480 mm jusque 520 mm	111196	203116000394	€ 260,05	-																																				
O Largeur d'assise plus de 520 mm jusque 580 mm	111218	203121000205	€ 562,26	-																																				
BUILT-4-ME																																								
FMG-MK10-1494-01	Porte perfusion		€ 213,23																																					
<p>Une petite sélection de nos adaptations particulières (fabrications spéciales). Avez-vous un autre souhait, vous pouvez faire votre demande auprès de notre Service Clientèle et ou bien au représentant Sunrise Médical</p>																																								
REMARQUES																																								
<p>Ce produit est testé selon ISO 7176-19 avec un système de transport fixation à 4 points.</p>																																								
Breezy RubiX S - Prix de base			€																																				
Prix des options			€																																				
Prix total			€																																				
Service Clientèle Sunrise Medical Tél.: 02/5882371 Email : commandes@sunrisemedical.be				© Sunrise Medical 2022 Page 3/3																																				



Adresse de facturation :
Nom :
Adresse :
Localité : Code postal :
Email :
Tél. : Fax :

Adresse de livraison:
Nom :
Adresse :
Localité : Code postal :
Email :
Tél. : Fax :

Date de la commande :
Bon de commande :
Votre réf. :



Encodage
Numéro de commande Sunrise :

- Commande
 Devis
 Built 4 me

- ◇ = Standard = Avec supplément
○ = Sans supplément



Service clientèle: cs@sunrisemedical.be

Charge maximale : 125 kg (modèle standard)
Charge maximale : 170 kg (modèle Heavy Duty)
Poids du client : kg

Prix en euros, à partir de € 962,87 (TVA 6% incluse)

Sous réserve de modifications. Valable jusqu'à nouvel ordre ou jusqu'au 31-12-2023.

Sur toutes les transactions avec nous sont les conditions générales de vente et de livraison d'application de Sunrise Medical B.V.,

qui sont déposés à la chambre de Commerce et aussi disponible auprès de notre le service client.

	€	AVIQ
MODELE		
<input type="checkbox"/> Fauteuil manuel modulaire ; modèle à propulsion personnelle	962,87	110039
<input type="checkbox"/> Fauteuil manuel modulaire ; modèle à pousser - roues arrière 12" <i>(seulement avec roues pleines 12" ; essieux arrière fixes)</i>	962,87	110039

MESURES DE BASE

	Heavy Duty 170kg							
	Aviq							
	111196 € 260,05				111218 € 562,26			
Largeur d'assise en mm	380	410	430	460	480	520**	560**	600**
410	○	○	○	○	○	□	□	□
430	○	○	○	○	○	□	□	□
460	○	○	○	○	○	□	□	□
490	○	○	○	○	○	□ (2)	□(2)	□(2)
510 (2)	○ (2)	○ (2)	○ (2)	○ (2)	○ (2)	□ (2)	□(2)	□(2)

** barre de stabilisation inclusive, pas avec HA 520 et 530 mm

Attention : la mesure est prise jusqu'à l'avant du siège
Les mesures sont prises en mm

	Hauteur d'assise avant en mm												
	375	390	400	415	425	440	450	465	480	490	505	520*	530*
6" - 12"							○						
7" - 12"							○						
8" - 12"							○						
6" - 22"	○(1)	○	○	○	○	○	○	○	○	○			
7" - 22"				○	○	○	○	○	○	○			
8" - 22"					○	○	○	○	○	○	○	○	○
6" - 24"			○	○	○	○	○	○	○	○			
7" - 24"				○	○	○	○	○	○	○			
8" - 24"					○	○	○	○	○	○	○	○	○

Angle d'assise standard, d'usine, réglé à 3°. La hauteur d'assise à l'arrière est alors +/- 20 mm plus bas qu'à l'avant. L'angle d'assise est réglable à 0° et 6°.
Les roues avant 6" sont montées sur une fourche avant courte.

RECouvreMENT DU SIEGE		AVIQ	
RUB020001	◇ Toile de siège nylon	std	
RUB020002	○ Toile d'assise avec mousse intégrée de 20 mm <i>(pas en compatibilité avec coussin)</i>	SS	
JCL020001	<input type="checkbox"/> Siège préformé Jay Comfort	245,99	110894
	<input type="checkbox"/> Siège préformé Jay Comfort Soft	245,99	110894
	<input type="checkbox"/> Siège préformé Jay Comfort Visco	393,58	110533
	<input type="checkbox"/> Planche de siège ajustable pour coussins anti-escarres <i>(Jay Adjustable Solid Seat)</i>	254,27	110879
	<input type="checkbox"/> Largeur 600 mm, assise et dossier anatomique incluse et frein à tambours	1201,84	112736
Coussin			
RUB020004	○ Coussin 50 mm <i>(pas en compatibilité avec toile d'assise avec mousse intégrée)</i>	SS	
Coussin Jay			
JAY020002	<input type="checkbox"/> Coussin Jay Basic -3	102,00	
JAY020003	<input type="checkbox"/> Coussin Jay Soft Combi P (3)	194,21	
Pour plus d'informations, veuillez consulter notre bon de commande Jay			
Accessoires d'assise			
RUB090019	<input type="checkbox"/> Ceinture de sécurité	42,17	111336

(1) *seulement avec pneus 6" pleins*

(2) *seulement avec single post*

(3) *impossible avec les dimensions: 410x480 430x480 460x410 480x410 510x410 560x410 600x410 alle 520 breed
410x510 430x510 460x480 480x480 510x480 560x430 600x430*

Pour plus d'information, visitez notre site internet www.sunrisemedical.be

BREEZY RubiX M

◇ = Standard ○ = Sans supplément □ = Avec supplément		€	AViQ
DOSSIER			
Hauteur de dossier (réglable de 380 - 480 mm)			
◇	440 mm	(440mm = réglage d'usine ; réglable à 410 mm et 460 mm)	std
Dossier / Poignées de poussée			
RUB030018	□	Poignées de poussée intégrées réglables en hauteur (pas avec dossier inclinable)	std
RUB030017	◇	Poignées de poussée fixes, sans dossier inclinable	SS
RUB030020	□	Dossier inclinable (0 - 50°), hauteur 480 mm, équipé d'une barre de stabilisation (4)	351,41
RUB030021	□	Dossier à angle réglable en 1 fois, avec poignées de poussée intégrées à hauteur réglable, hauteur de dossier 440 mm (5)	145,29
RUB030022	□	Barre de stabilisation rabattable (incluse dans le modèle avec dossier inclinable et LA 520,560 & 600 mm)	128,02
Toile de dossier			
◇	Toile de dossier nylon		std
RUB030102	□	Toile de dossier nylon, 4 sangles	168,68
JCL030001	□	Dossier préformé Jay Comfort	260,05
	□	Dossier préformé Jay Comfort Soft	260,05
Dossiers			
◇	Jay Easy Back SC UT/SH		491,97
	□	Jay Easy Back SC MT	421,69
Repose-tête			
RUB030025	□	Repose-tête (montage sur barre de stabilisation, compris dans le prix)	210,85
JCL040001	□	Repose-tête Jay Comfort (montage sur dossier préforme)	210,85
JCL040002	□	Repose-tête Jay Comfort Wing (montage sur dossier préforme)	326,81
ACCOUDOIRS			
RUB040003	◇	Escamotables, amovibles ajust. en hauteur avec coussin (1+2+3) (repose-bras réglable long-court)	std
RUB040003	□	Amovibles, escamotables avec repose-bras réglable en hauteur (1+2+3) (repose-bras réglable long-court)	338,76
RUB040004	○	Single post, réglable en hauteur (6) (repose-bras réglable long-court)	SS
RUB040005	□	Accoudoir pour hémiplegiques (60 x 460mm)	157,31
RUB040007	□	Accoudoir pour hémiplegiques XL (130/150x 550mm)	157,31
Tablette			
RUB090110	□	Tablette, escamotable (pas en combinaison avec des accoudoirs Std)	224,90
RUB090111	□	Gauche	RUB090112 □ Droite
RUB090110	□	Tablette, sur glissière (pas compatible avec largeur d'assise 520, 560 et 600 mm)	224,90
REPOSE-PIEDS			
RUB050107	◇	Repose-pieds escamotables 70°	std
RUB050003	□	Repose-jambes avec adaptation longueur, repose-mollet, la paire	323,30
RUB050004	□	Repose-jambes avec adaptation longueur, repose-mollet, gauche	161,65
RUB050005	□	Repose-jambes avec adaptation longueur, repose-mollet, droit	161,65
RUB050006	□	Coussin pour genou sur repose-jambe	57,72
RUB050008	□	Support pour amputé, la paire (suspension pareille à repose-pieds, pas de plaque)	301,78
RUB050009	□	Support pour amputé, la pièce (montage gauche) (suspension pareille à repose-pieds, pas de plaque)	150,89
RUB050010	□	Support pour amputé, la pièce (montage droit) (suspension pareille à repose-pieds, pas de plaque)	150,89
Plaques repose-pieds			
◇	Repose-pieds en plastique à angle réglable		std
	Talonniers		126,51
			30,92
RUB050022	□	Plaque repose-pieds d'une pièce, réglable en hauteur (seulement avec modèle Heavy Duty, incompatible avec repose-jambes Comfort ou support pour amputé)	126,51
ROUES AVANT			
RUB080101	◇	8" x 1 1/4" pneus pleins	std
RUB080102	○	8" x 50 pneus pleins	SS
RUB080103	○	8" x 1 1/4" pneumatiques	SS
RUB080104	○	7" pneus pleins	SS
RUB080105	○	6" soft solid (pleine)	SS
RUB080006	○	6" pneus pleins	SS
ROUES ARRIERE			
Type			
RUB070001	◇	Roues à rayons 24", pneus pleins	std
RUB070002	◇	Roues à rayons 24", pneumatiques	SS
RUB070003	○	Roues à rayons 22", pneus pleins (pas avec frein à tambour et double cerceau)	SS
RUB070005	○	Petites roues 12", pneus pleins (axe fixe, seulement avec pneus pleins, pas avec frein à tambour)	SS
Cerceaux			
◇	Cerceaux en aluminium		std
RUB070004	□	Housses pour cerceaux	105,42
Built-4-Me			
	One Arm Drive (seulement avec roues à rayons 24" et pneumatiques, max. LA 480 mm)		983,96
	Y compris freins à commande unilatérale (sur les 2 roues)		
RUB070007	□	Gauche	
RUB070008	□	Droite	
(1) pas en combinaison avec les profondeurs: 510 mm & 490 mm et heavy duty version			
(2) repose bras réglable long-court & hauteur réglable de 190 mm jusque 310 mm en 2 étapes de 20 mm			
(3) pas avec dossier inclinable			
(4) seulement avec Single Post & pas avec profondeur d'assise 510 mm			
(5) profondeur d'assise 490 mm seulement avec Single Post			
(6) hauteur réglable de 19 cm jusque 31 cm en 2 étapes de 2 cm			

BREEZY RubiX M		€	AViQ		
<input checked="" type="checkbox"/>	= Standard	<input type="checkbox"/> = Sans supplément	<input type="checkbox"/> = Avec supplément		
AXES ARRIERE					
<input checked="" type="checkbox"/>	Axe à démontage rapide	(pas pour fauteuil à pousser)	std		
FREINS					
RUB060001	<input checked="" type="checkbox"/>	Freins à débattement	std		
RUB060002	<input type="checkbox"/>	Rallonges de freins, par paire	(standard sans supplément avec fauteuil à pousser 12") 21,08 111675		
RUB060003	<input type="checkbox"/>	Freins à tambours	(seulement avec roues arrière 24" et pneus pleins, pas avec poignées de poussée réglables en hauteur) 353,64		
	<input type="checkbox"/>	Freins à commande unilatérale	(sur les deux roues)		
RUB060004	<input type="checkbox"/>	Gauche	267,79		
RUB060005	<input type="checkbox"/>	Droite	267,79		
ACCESSOIRES					
RUB090016	<input checked="" type="checkbox"/>	Pompe	std		
RUB090109	<input checked="" type="checkbox"/>	Trousse à outils	std		
RUB090101	<input type="checkbox"/>	Porte-béquilles	37,93		
RUB090106	<input type="checkbox"/>	Roues de transport 3"	161,67		
	<input type="checkbox"/>	Support pour bouteilles à oxygène	451,90 113635		
FMG-MK10-1494-01	<input type="checkbox"/>	Porte-sérum	225,71 113613		
RUB090004	<input type="checkbox"/>	Protège-rayons, transparent 22"	(uniquement avec roues à rayons) 187,27		
RUB090105	<input type="checkbox"/>	Protège-rayons, transparent 24"	187,27		
RUB090113	<input type="checkbox"/>	Roulette anti-bascule, par paire	(pas avec allonge aide bascule) 70,28 111373		
RUB090114	<input type="checkbox"/>	Gauche	35,13		
RUB090115	<input type="checkbox"/>	Droite	35,13		
RUB090119	<input type="checkbox"/>	Rallonge aide bascule, paire (aide à la bascule standard intégrée au châssis)	(pas avec anti-bascule) 38,72		
RUB090117	<input type="checkbox"/>	Rallonge gauche	19,36		
RUB090118	<input type="checkbox"/>	Rallonge droite	19,36		
	<input type="checkbox"/>	Selle d'abduction	(seulement avec siège préformé 60 mm d'épaisseur) 87,15 111159		
JCL040003	<input type="checkbox"/>	Pelote du dossier Jay Comfort, paire	227,72 2x11137		
	<input type="checkbox"/>	Pelote du dossier Jay Comfort Soft, paire	227,72 2x11137		
COULEUR					
RUB090023	<input checked="" type="checkbox"/>	Argent brillant	std		
RUB090025	<input type="checkbox"/>	Rouge brillant	ss		
RUB090024	<input type="checkbox"/>	Bleu	ss		
CARACTERISTIQUES					
<ul style="list-style-type: none"> - Châssis en aluminium - Dossier avec poignées de poussée - Repose-pieds escamotables intérieur/extérieur et amovibles - Accoudoirs amovibles et relevable - Poids 15,3 kg (+/- 500gr) - Angle d'assise standard 3°, réglable à 0° et 6° - Tolérance de mesure +/- 10 mm - Largeur totale : largeur d'assise + 200 mm 					
Définition	AViQ nr.	n° IDEN	Prix public	Supplément	
A		110039	101102000431	€ 962,87	-
B			201101000116	-	-
C			202102000046	-	-
D		110658	201103000533	€ 161,65	-
E		110835	202101001261	€ 338,76	-
F		110739	201105000774	€ 126,51	-
		111314	204101000196	€ 15,46	-
G		110879	203103000046	€ 254,27	€ 131,98
H		110894	203104000434	€ 245,99	-
		110894	203104000942	€ 245,99	-
I		110916	203105000463	€ 260,05	-
J		110938	203106000501	€ 351,41	-
K		111115	203112000822	€ 210,85	-
L		111115	203112000366	€ 210,85	-
M		111137	203113000282	€ 113,86	-
N		111196	203116000394	€ 260,05	-
O		111218	203121000205	€ 562,26	-
P		111277	203120000833	€ 224,90	-
Q		111277	203120000833	€ 224,90	-
R		111336	204104000721	€ 42,17	-
T		111373	204102000462	€ 70,28	-
U		111417	205101000133	€ 983,96	-
V		111476	205104000141	€ 105,42	-
W		111675	205115000316	€ 21,08	-
Y		111159	203114000214	€ 87,15	-
		112898	201117000061	€ 57,72	-
		113635	206102000106	€ 451,88	€ 204,88
		113613	206101000061	€ 225,70	€ 102,31
<i>Ce produit est testé selon ISO 7176-19 avec un système de transport fixation à 4 points.</i>					
Breezy RubiX M - Prix de base					
Prix des options					
Prix total					
Service Clientèle Sunrise Medical					
Tel.: 02/5882371					
Email: commandes@sunrisemedical.be					
© Sunrise Medical 2022				Page 3/3	



Adresse de facturation:
Nom:
Adresse:
Localité: Code postal:
E-mail :
Tél.: Fax:

Adresse de livraison:
Nom:
Adresse:
Localité: Code postal :
E-mail :
Tél.: Fax :

Date de la commande:
Bon de commande:
Votre réf.:



Encodage:
Numéro de commande Sunrise:

- Commande
 Devis

- = Standard = Avec supplément
 = Sans supplément



Service clientèle: commandes@sunrisemedical.be

Charge maximale : 135 kg

Poids du client : kg

Prix en euros, à partir de € 3.043,24 (TVA 6% incluse)

AViQ nr. 110054

Prix de liste ID 0447

Sous réserve de modifications. Valable jusqu'à nouvel ordre ou jusqu'au 31-12-2023.

Sur toutes les transactions avec nous sont les conditions générales de vente et de livraison d'application de Sunrise Medical B.V.,

qui sont déposés à la chambre de Commerce et aussi disponible auprès de notre le service client.

		€	AViQ							
MESURES DE BASE										
Largeur du siège										
SW39	<input type="radio"/> Largeur du siège 390 mm	SS								
SW42	<input type="radio"/> Largeur du siège 420 mm	SS								
SW45	<input checked="" type="radio"/> Largeur du siège 450 mm	std								
SW48	<input type="radio"/> Largeur du siège 480 mm	SS								
SW51	<input type="checkbox"/> Largeur du siège 510 mm	260,05	111196							
SW54	<input type="checkbox"/> Largeur du siège 540 mm	562,26	111218							
Profondeur du siège										
SD47	<input checked="" type="radio"/> Profondeur du siège 470 mm (420 - 520 mm)	std								
SD50	<input type="radio"/> Profondeur du siège 500 mm (450 - 550 mm)	SS								
Hauteur du siège avant en mm (1)										
		FSH375	FSH40	FSH425	FSH45	FSH475	FSH50	FSH525		
		375	400	425	450	475	500	525		
Roues avant et arrière	5"/16" (2)	<input type="radio"/>	<input type="radio"/>							
	6"/16" (2)			<input type="radio"/>	<input type="radio"/>	<input type="radio"/>				
	8"/16" (2)				<input type="radio"/>	<input type="radio"/>				
	5"/20"	<input type="radio"/>	<input type="radio"/>							
	6"/20"			<input type="radio"/>	<input type="radio"/>	<input type="radio"/>	<input type="radio"/>			
	8"/20"				<input type="radio"/>	<input type="radio"/>	<input type="radio"/>	<input type="radio"/>		
	5"/22"		<input type="radio"/>							
	6"/22"			<input type="radio"/>	<input type="radio"/>	<input type="radio"/>	<input type="radio"/>			
	8"/22"				<input type="radio"/>	<input type="radio"/>	<input type="radio"/>	<input type="radio"/>	<input type="radio"/>	
	5"/24"									
	6"/24"			<input type="radio"/>	<input type="radio"/>	<input type="radio"/>	<input type="radio"/>	<input type="radio"/>		
	8"/24"				<input type="radio"/>	<input type="radio"/>	<input type="radio"/>	<input type="radio"/>	<input type="radio"/>	
SIEGE										
CIR020086	<input checked="" type="checkbox"/> Inclinaison du siège (0° - 33°)	std								
	CIR020088 <input type="checkbox"/> Dispositif de blocage pour l'ajustement de l'inclinaison	146,51								
CIR020090	<input type="checkbox"/> Plaque d'assise coulissante +/- 50 mm de profondeur d'assise (4)	166,66								
	CIR020092 <input type="checkbox"/> Plaque d'assise avec découpage axial	40,79								
COUSSIN DE SIÈGE										
CIR020073	<input checked="" type="checkbox"/> SEDEO PRO, Assise Profilée, 70 mm	std								
CIR020075	<input type="checkbox"/> SEDEO PRO, Assise Support, 90 mm	SS	110894							
CIR020078	<input type="checkbox"/> SEDEO PRO, Assise Équilibre, 90 mm	SS	110894							
CIR020076	<input type="checkbox"/> SEDEO PRO, Assise Support avec Gel-mousse, 90 mm (uniquement avec PS 500 mm)	SS	110894							
SEDEO PRO housse										
CIR020518	<input checked="" type="checkbox"/> Housse incontinence	std								
CIR020080	<input type="radio"/> Housse confort	SS								
JAY020006	<input type="checkbox"/> Jay Easy Visco F	220,48	110518							
JAY020015	<input type="checkbox"/> Jay Balance, Fluid	491,97	110518							
JAY020020	<input type="checkbox"/> Jay J2 Deep Contour (uniquement avec LA 390/450/510 mm)	562,26	110518							

(1) la hauteur d'assise est 25 mm plus haute avec la plaque d'assise coulissante CIR020090 de +/- 50 mm de profondeur d'assise

(2) seulement en combinaison avec les roues arrière avec freins à tambour, rayons croisés, 36 rayons

(3) pas en combinaison avec la plaque d'assise coulissante CIR020090 de +/- 50 mm de profondeur d'assise

(4) pas en combinaison avec la plaque d'assise fixe CIR020089 de +/- 50 mm de profondeur d'assise

Pour plus d'information
visiter notre website
www.sunrisemedical.be

BREEZY CIRRUS G5		€	AVIO
◇ = Standard	○ = Sans supplément	□ = Avec supplément	
ACCESSOIRES SIÈGE			
CIR090202	<input type="checkbox"/> Pelotte d'abduction, petite 70 x 60 x 100 mm	86,07	
CIR090302	<input type="checkbox"/> Pelotte d'abduction, grande 90 x 90 x 100 mm	93,26	
CEINTURE DE SÉCURITÉ			
Ceinture de sécurité			
CIR090135	<input type="checkbox"/> Ceinture de positionnement avec boucle de ceinture d'avion	194,13	111336
CIR090156	<input type="checkbox"/> Revêtement court pour ceinture CIR090136 <input type="checkbox"/> Revêtement long pour ceinture	42,17	111336
Ceinture JAY Positionnement			
JAY090071	<input type="checkbox"/> Ceinture 2 points, rembourree, bouton a pousser, 40 mm - double réglage - coussinet long: 190 mm	59,82	111336
JAY090072	<input type="checkbox"/> Ceinture 2 points, rembourree, bouton a pousser, 40 mm - double réglage - coussinet long: 240 mm	59,82	111336
JAY090077	<input type="checkbox"/> Ceinture de bassin 4 points avec bouton metal a pousser - 40 mm - coussinet longueur: 140 mm	77,46	111336
JAY090078	<input type="checkbox"/> Ceinture de bassin 4 points avec bouton metal a pousser - 40 mm - coussinet longueur: 165 mm	77,46	111336
JAY090102	<input type="checkbox"/> Ceinture de bassin 4 points en V avec bouton plastique a clip - Sangle 40 mm - boucle à clip medium	71,58	111336
JAY090103	<input type="checkbox"/> Ceinture de bassin 4 points en V avec bouton plastique a clip - Sangle 50 mm - boucle à clip large	71,58	111336
DOSSIER			
CIR030134	◇ Réglage du dossier à vérin pneumatique, 0° - 35°, pour JAY et coussins d'assise rembourrés	std	
CIR030124	<input type="checkbox"/> Dispositif de blocage pour l'angle d'inclinaison du dossier	155,55	
Poignées			
CIR030126	◇ Barre de poussée, réglable en hauteur	std	
CIR030204	○ Poignées de poussée réglables en hauteur	ss	
Dossier SEDEO			
CIR030130	◇ SEDEO, dossier profilé, hauteur 500 mm, housse confort	std	
CIR030131	<input type="checkbox"/> SEDEO, dossier profilé avec sangles, hauteur 570 mm, housse confort	ss	110916
CIR030132	<input type="checkbox"/> SEDEO, dossier passif à sangles, hauteur 570 mm, housse confort	ss	110916
CIR030133	<input type="checkbox"/> SEDEO, dossier actif, hauteur 570 mm, housse confort	ss	110916
POUR LES DOSSIERS JAY, VOIR BONS DE COMMANDE JAY			
APPUI-TÊTE			
CIR030064	◇ Appui-tête standard PU, petit 139 x 210 x 40 mm	std	
CIR030137	◇ Récepteur d'appui-tête, réglable en angle vertical et horizontal	std	
CIR030138	<input type="checkbox"/> Housse, rembourrée	49,25	
CIR030066	<input type="checkbox"/> Appui-tête contour PU, petit 140 x 230 x 70 mm	210,85	111115
CIR030137	○ Récepteur d'appui-tête, réglable en angle vertical et horizontal	ss	
CIR030138	<input type="checkbox"/> Housse, rembourrée	49,25	
CIR030135	<input type="checkbox"/> Appui-tête/nuque, confort, avec sangles réglables, Trevira	210,85	111115
CIR030137	○ Récepteur d'appui-tête, réglable en angle vertical et horizontal	ss	
CIR030136	<input type="checkbox"/> Appui-tête/nuque, confort, avec sangles réglables, revêtement PU	210,85	111115
CIR030137	○ Récepteur d'appui-tête, réglable en angle vertical et horizontal	ss	
Appuis-tête Whitmyer			
WHT030406	<input type="checkbox"/> Whitmyer, coussin appui-tête, Adjust-A-Plush, Large, (LxH) 460 x 127 mm	1922,17	113134
WHT030412	<input type="checkbox"/> Whitmyer, coussin appui-tête, Contoured Cradle, Medium (LxH) 250 x 158 mm	1922,17	113134
WHT030413	<input type="checkbox"/> Whitmyer, coussin appui-tête, Contoured Cradle, Large (LxH) 330 x 190 mm	1922,17	113134
WHT030414	<input type="checkbox"/> Whitmyer, appui-tête assemblé, Cirrus G5, réglable de manière verticale et en angle <i>(uniquement avec appui-tête Whitmyer)</i>	ss	
ACCESSOIRES DE DOSSIER			
CIR030039	○ Kit de positionnement	ss	
CIR030143	<input type="checkbox"/> Cale-tronc pivotant, réglable en hauteur et profondeur, droit	148,76	111137
CIR030142	<input type="checkbox"/> Cale-tronc pivotant, réglable en hauteur et profondeur, gauche	148,76	111137
JAY090087	<input type="checkbox"/> Harnais classique dynamique - Medium	218,33	
JAY090088	<input type="checkbox"/> Harnais classique dynamique - Large	218,33	
JAY090104	<input type="checkbox"/> Harnais contour dynamique - Medium	218,33	
JAY090105	<input type="checkbox"/> Harnais contour dynamique - Large	218,33	
Réglages électriques			
CIR020071	<input type="checkbox"/> Réglage de bascule électrique	1796,66	
CIR030145	<input type="checkbox"/> Réglage du dossier électrique	1579,84	
CIR020072	<input type="checkbox"/> Verrouillage pour fonction électrique	118,99	
		Pour plus d'information visiter notre website www.sunrisemedical.be	
		© Sunrise Medical 2022	Page 2/4

BREEZY CIRRUS G5

= Standard = Sans supplément = Avec supplément

€

AViQ

ACCOUDOIRS			
CIR040042	<input checked="" type="checkbox"/> Single post réglable en hauteur, amovibles, manchette 400 mm	std	
CIR040031	<input type="checkbox"/> Manchette hémiplegique, à droite	146,07	
CIR040032	<input type="checkbox"/> Manchette hémiplegique, à gauche	146,07	
CIR020095	<input type="checkbox"/> Élargisseur pour largeur de siège (+ 30 mm)	253,18	
Accessoires pour accoudoirs			
CIR040044	<input type="checkbox"/> Housse pour accoudoir capitonné, PU (paire)	155,74	
Tablette			
CIR090131	<input checked="" type="checkbox"/> Tablette, sur glissières, LA 390 - 540 mm	std	
	CIR090125 <input type="checkbox"/> Rembourrage partiel pour tablette	191,48	
CIR090139	<input type="checkbox"/> Tablette coulissante, côté droit	SS	
CIR090140	<input type="checkbox"/> Tablette coulissante, côté gauche	SS	
REPOSE JAMBES			
Repose jambe confort, en aluminium, réglable en angle (0° - 90°)			
CIR050010	<input checked="" type="checkbox"/> Repose jambe confort, en aluminium, réglable en angle (0° - 90°), pivotant, droit	std	
CIR050009	<input checked="" type="checkbox"/> Repose jambe confort, en aluminium, réglable en angle (0° - 90°), pivotant, gauche	std	
Repose jambe, en aluminium, réglable en angle (70°/80°/90°)			
CIR500117	<input type="checkbox"/> Aluminium, réglable en angle (70°/80°/90°), pivotant, droit	SS	
CIR500118	<input type="checkbox"/> Aluminium, réglable en angle (70°/80°/90°), pivotant, gauche	SS	
Support amputé			
CIR050013	<input type="checkbox"/> Support amputé, à droite	120,77	
CIR050014	<input type="checkbox"/> Support amputé, à gauche	120,77	
Support double appui-mollets			
CIR050094	<input type="checkbox"/> Support double appui-mollet, jambe droite	303,84	
CIR050093	<input type="checkbox"/> Support double appui-mollet, jambe gauche	303,84	
Repose-pieds			
CIR050119	<input checked="" type="checkbox"/> Palette séparées (noir), composite, réglable en angle, relevables	std	
CIR050120	<input type="checkbox"/> Palette séparées (noir), composite, réglable en angle et profondeur, relevables	72,14	
CIR050121	<input type="checkbox"/> Monobloc (noir), composite, réglable en angle, relevable	227,41	
Repose-pied (1)			
CIR050122	<input type="checkbox"/> Repose-pied rembourré, revêtement PU	314,25	
Accessoires repose jambes (1)			
CIR050144	<input type="checkbox"/> Kit de réglage de longueur de jambe sans outils, pour réglages	19,01	
CIR050145	<input type="checkbox"/> Rembourrage pour palette monobloc, revêtement PU (1)	189,01	
CIR050123	<input type="checkbox"/> Appui mollet rembourré en continu (1)	120,26	
CIR050124	<input type="checkbox"/> Coussin pour genoux, revêtement PU (1)	194,13	112898
CIR050134	<input type="checkbox"/> Coussinet universel, revêtement PU (2)	40,09	
CIR050133	<input type="checkbox"/> Extension pour repose-pieds, aluminium, noir (3)	203,90	
POUR PLUS D'ÉLÉMENTS DE POSITIONNEMENT, VOIR LE BON DE COMMANDE DES ÉLÉMENTS DE POSITIONNEMENT JAY			
CENTRE DE GRAVITE			
COG040	<input type="checkbox"/> Passif	SS	
COG00	<input checked="" type="checkbox"/> Standard	std	
COG40	<input type="checkbox"/> Actif	SS	
ACCESSOIRES AU CHÂSSIS			
CIR090003	<input checked="" type="checkbox"/> Levier arrière de basculement, paire	std	
CIR090006	<input checked="" type="checkbox"/> Roulette anti-basculé escamotable, paire	std	
CIR090060	<input type="checkbox"/> Porte canne avec Velcro, droite	101,05	
CIR090039	<input type="checkbox"/> Porte canne avec Velcro, gauche	101,05	
ROUES AVANT			
CIR080301	<input checked="" type="checkbox"/> Pleine, noir	std	
CIR080305	<input type="checkbox"/> Pneumatique, noir <small>(uniquement avec 6" & 8")</small>	SS	
ROUES ARRIERE			
CIR070073	<input checked="" type="checkbox"/> Rayonnage croisé, 36 rayons argent <small>(uniquement avec 20", 22" et 24")</small>	std	
CIR070008	<input type="checkbox"/> Roues avec freins tambour, 36 rayons croisés, argent <small>(16" jante en plastique)</small>	SS	

(1) uniquement avec CIR050009-10 pièce du dessus en aluminium, réglable en angle (0° - 90°), pivotant, gauche/droite

(2) pour par exemple repose-pieds, support amputé, support double appui-mollets

(3) uniquement avec palette séparées, composite CIR050119 et CIR050120

Pour plus d'information
visiter notre website
www.sunrisemedical.be

BREEZY CIRRUS G5		€	AVIQ
= Standard <input type="radio"/> = Sans supplément <input type="checkbox"/> = Avec supplément			
PNEUS			
CIR070076	<input type="radio"/> 1", pneumatique <i>(pas avec 16" & freins à tambours)</i>	SS	
CIR070077	<input type="radio"/> 1 3/8", pneumatique <i>(pas avec 16")</i>	SS	
CIR070074	<input checked="" type="radio"/> 1", pleine	std	
CIR070075	<input type="radio"/> 1 3/8", pleine	SS	
MAIN-COURANTES			
CIR070202	<input checked="" type="radio"/> Alu argent anodisé <i>(pas avec 16")</i>	std	
CIR070204	<input type="checkbox"/> Inox poli <i>(pas avec 16")</i>	62,97	
CIR070207	<input type="checkbox"/> Supergrip® <i>(pas avec 16")</i>	373,29	
CIR070208	<input type="checkbox"/> Maxgrepp® <i>(pas avec 16" et 20")</i>	373,29	
CIR070251	<input type="checkbox"/> Protection main-courante <i>(pas avec 16" et Supergrip et Maxgrepp)</i>	105,42	113613
PROTEGE-RAYONS			
CIR070831	<input type="checkbox"/> Protège-rayons, transparent <i>(uniquement avec 20", 22" et 24")</i>	187,27	
FREINS			
CIR060009	<input checked="" type="radio"/> Freins à tirer, y compris rallonge pour frein Freins à commande unilatérale	std	
CIR060021	<input type="checkbox"/> Freins à commande unilatérale, droite	268,13	
CIR060022	<input type="checkbox"/> Freins à commande unilatérale, gauche	268,13	
ACCESSOIRES			
CIR090000	<input type="checkbox"/> Trousse à outils	32,07	
CIR090149	<input type="checkbox"/> Pompe électrique	203,89	
CIR090025	<input type="checkbox"/> Pompe	25,21	
CIR090030	<input type="checkbox"/> Sac à dos	101,05	
CIR090083	<input type="checkbox"/> Perche à perfusion à réglage multiple	190,58	113613
CIR090107	<input type="checkbox"/> Support pour bouteilles à oxygène	243,04	113635
CIR090148	<input type="checkbox"/> Support appui-tête universel	42,67	
COULEUR			
CIR100134	<input checked="" type="radio"/> Anthracite	std	
DEFINITION	AVIQ nr.	Prix public	Supplément
Voiturette manuelle de maintien et de soins	110054	€ 3.043,24	
Coussin pour genou sur repose-jambe (par paire)	112898	€ 194,13	€ 136,41
Pelotes du dossier (par pièce)	111137	€ 148,76	€ 34,90
Adaptation du châssis de la voiturette, largeur du siège de plus de 48 cm à 52 cm inclus	111196	€ 260,05	
Adaptation du châssis de la voiturette, largeur du siège de plus de 52 cm à 58 cm inclus	111218	€ 562,26	
Ceinture de sécurité	111336	€ 42,17	
Ceinture de sécurité	111336	€ 194,13	€ 151,96
Adaptation des cerceaux en cas de diminution de la fonction de préhension (la paire)	113613	€ 123,39	
Porte-sérum	111476	€ 190,46	€ 67,07
Support pour bouteilles à oxygène	113635	€ 243,04	
Breezy Cirrus G5 - Prix de base			
Prix des options			
Prix total			
Service Clientèle Sunrise Medical Tel.: 02/5882371 E-mail: commandes@sunrisemedical.be		Pour plus d'information visiter notre website www.SunriseMedical.be © Sunrise Medical 2022 Page 4/4	



Adresse de facturation:
Nom:
Adresse:
Localité: Code postal:
Email:
Tél.: Fax:

Adresse de livraison:
Nom:
Adresse:
Localité: Code postal :
Email:
Tél.: Fax :

Date de la commande:
Bon de commande:
Votre réf.:



Encodage:
Numéro de commande Sunrise:

- Commande
 Devis

- = Standard = Avec supplément
 = Sans supplément



Service clientèle: commandes@sunrisemedical.be

Charge maximale : 135 kg

Poids du client : kg

Prix en euros, à partir de € 1.225,73 (TVA 6% incluse)

AViQ nr. 110599

Prijslijst ID 0449

Sur réserve de modifications. Valable jusqu'à nouvel ordre ou jusqu'au 31-12-2023.

Sur toutes les transactions avec nous sont les conditions générales de vente et de livraison d'application de Sunrise Medical B.V.,

qui sont déposés à la chambre de Commerce et aussi disponible auprès de notre le service client.

€

MESURES DE BASE

Largeur du siège

SW39	<input type="radio"/>	Largeur du siège 390 mm	ss
SW42	<input type="radio"/>	Largeur du siège 420 mm	ss
SW45	<input checked="" type="radio"/>	Largeur du siège 450 mm	std
SW48	<input type="radio"/>	Largeur du siège 480 mm	ss
SW51	<input type="checkbox"/>	Largeur du siège 510 mm	ss
SW54	<input type="checkbox"/>	Largeur du siège 540 mm	ss

Profondeur du siège

SD44	<input type="radio"/>	Profondeur du siège 440 mm (390 - 490 mm)	ss
SD47	<input checked="" type="radio"/>	Profondeur du siège 470 mm (420 - 520 mm)	std
SD50	<input type="radio"/>	Profondeur du siège 500 mm (450 - 550 mm)	ss

Hauteur du siège avant en mm

	FSH375	FSH40	FSH425	FSH45	FSH475	FSH50	FSH525
	375	400	425	450	475	500	525
Roues avant et arrière	5"/16"	<input type="radio"/>	<input type="radio"/>				
	6"/16"			<input type="radio"/>	<input type="radio"/>		
	8"/16"				<input type="radio"/>	<input type="radio"/>	
	5"/20"	<input type="radio"/>	<input type="radio"/>				
	6"/20"			<input type="radio"/>	<input type="radio"/>	<input type="radio"/>	<input type="radio"/>
	8"/20"				<input type="radio"/>	<input type="radio"/>	<input type="radio"/>
	5"/22"		<input type="radio"/>				
	6"/22"			<input type="radio"/>	<input type="radio"/>	<input type="radio"/>	
	8"/22"				<input type="radio"/>	<input type="radio"/>	<input type="radio"/>
	5"/24"						<input type="radio"/>
	6"/24"			<input type="radio"/>	<input type="radio"/>	<input type="radio"/>	<input type="radio"/>
	8"/24"				<input type="radio"/>	<input type="radio"/>	<input type="radio"/>

SIEGE

CIR020086	<input checked="" type="checkbox"/>	Inclinaison du siège (0° - 33°)	std
	<input type="checkbox"/>	Dispositif de blocage pour l'ajustement de l'inclinaison	155,55
CIR020089	<input checked="" type="checkbox"/>	Plaque d'assise fixe, +/- 5 cm de profondeur d'assise	std
	<input type="radio"/>	Plaque d'assise sans découpage axial (3)	ss
	<input checked="" type="checkbox"/>	Adaptateur trapèze	std

ACCESSOIRES SIÈGE

CIR090202	<input type="checkbox"/>	Pelotte d'abduction, petite 70 x 60 x 100 mm	86,07
CIR090302	<input type="checkbox"/>	Pelotte d'abduction, grande 90 x 90 x 100 mm	93,26

Ceinture de sécurité

CIR090135	<input type="checkbox"/>	Ceinture de positionnement avec boucle de ceinture d'avion	194,13
CIR090156	<input type="checkbox"/>	Ceinture de positionnement rembourrée, small	42,17
CIR090136	<input type="checkbox"/>	Ceinture de positionnement rembourrée, large	42,17

Ceinture JAY Positionnement

JAY090071	<input type="checkbox"/>	Ceinture 2 points, rembourree, bouton a pousser, 40 mm - double réglage - coussinet long: 190 mm	59,82
JAY090072	<input type="checkbox"/>	Ceinture 2 points, rembourree, bouton a pousser, 40 mm - double réglage - coussinet long: 240 mm	59,82
JAY090077	<input type="checkbox"/>	Ceinture de bassin 4 points avec bouton metal a pousser - 40 mm - coussinet longueur: 140 mm	77,46
JAY090078	<input type="checkbox"/>	Ceinture de bassin 4 points avec bouton metal a pousser - 40 mm - coussinet longueur: 165 mm	77,46
JAY090102	<input type="checkbox"/>	Ceinture de bassin 4 points en V avec bouton plastique a clip - Sangle 40 mm - boucle à clip medium	71,58
JAY090103	<input type="checkbox"/>	Ceinture de bassin 4 points en V avec bouton plastique a clip - Sangle 50 mm - boucle à clip large	71,58

Pour plus d'information
visiter notre website
www.sunrisemedical.be

BREEZY CIRRUS G5 CHÂSSIS

◇ = Standard ○ = Sans supplément □ = Avec supplément

AVIQ

DOSSIER				
CIR030134	<input type="checkbox"/>	Réglage du dossier à vérin pneumatique, 0° - 35°, pour JAY et coussins d'assise rembourrés	std	
Poignées				
CIR030126	<input checked="" type="checkbox"/>	Barre de poussée, réglable en hauteur	std	
CIR030204	<input type="checkbox"/>	Poignées de poussée réglables en hauteur	ss	
APPUIS-TÊTE				
CIR030064	<input checked="" type="checkbox"/>	Appui-tête standard PU, petit 139 x 210 x 40 mm	std	
CIR030137	<input checked="" type="checkbox"/>	Récepteur d'appui-tête, réglable en angle vertical et horizontal	std	
CIR030138	<input type="checkbox"/>	Housse, rembourrée	49,25	
CIR030066	<input type="checkbox"/>	Appui-tête contour PU, petit 140 x 230 x 70	208,22	
CIR030137	<input type="checkbox"/>	Récepteur d'appui-tête, réglable en angle vertical et horizontal	ss	
CIR030138	<input type="checkbox"/>	Housse, rembourrée	49,25	
CIR030135	<input type="checkbox"/>	Appui-tête/nuque, confort, avec sangles réglables, Trevera	208,22	
CIR030137	<input type="checkbox"/>	Récepteur d'appui-tête, réglable en angle vertical et horizontal	ss	
CIR030136	<input type="checkbox"/>	Appui-tête/nuque, confort, avec sangles réglables, revêtement PU	208,22	
CIR030137	<input type="checkbox"/>	Récepteur d'appui-tête, réglable en angle vertical et horizontal	ss	
Appuis-tête Whitmyer				
WHT030406	<input type="checkbox"/>	Whitmyer, coussin appui-tête, Adjust-A-Plush, Large, (LxH) 460 x 127 mm	1922,17	
WHT030412	<input type="checkbox"/>	Whitmyer, coussin appui-tête, Contoured Cradle, Medium (LxH) 250 x 158 mm	1922,17	
WHT030413	<input type="checkbox"/>	Whitmyer, coussin appui-tête, Contoured Cradle, Large (LxH) 330 x 190 mm	1922,17	
WHT030414	<input type="checkbox"/>	Whitmyer, appui-tête assemblé, Cirrus G5, réglable de manière verticale et en angle <i>(uniquement avec appui-tête Whitmyer)</i>	ss	
ACCESSOIRES DE DOSSIER				
CIR030143	<input type="checkbox"/>	Cale-tronc pivotant, réglable en hauteur et profondeur, droit	146,91	
CIR030142	<input type="checkbox"/>	Cale-tronc pivotant, réglable en hauteur et profondeur, gauche	146,91	
JAY090087	<input type="checkbox"/>	Harnais classique dynamique - Medium	218,33	
JAY090088	<input type="checkbox"/>	Harnais classique dynamique - Large	218,33	
JAY090104	<input type="checkbox"/>	Harnais contour dynamique - Medium	218,33	
JAY090105	<input type="checkbox"/>	Harnais contour dynamique - Large	218,33	
Réglages électriques				
CIR020071	<input type="checkbox"/>	Réglage de bascule électrique	1796,23	
CIR030145	<input type="checkbox"/>	Réglage du dossier électrique	1579,84	
CIR020072	<input type="checkbox"/>	Verrouillage pour fonction électrique	118,99	
ACCOUDOIRS				
CIR040042	<input checked="" type="checkbox"/>	Single post réglable en hauteur, amovibles, manchette 400 mm	std	
CIR040031	<input type="checkbox"/>	Manchette hémiplégique, à droite	146,07	
CIR040032	<input type="checkbox"/>	Manchette hémiplégique, à gauche	146,07	
CIR020095	<input type="checkbox"/>	Élargisseur pour largeur de siège (+ 30 mm)	253,18	
CIR040000	<input checked="" type="checkbox"/>	Sans côtes	std	
Accessoires pour accoudoirs				
CIR040044	<input type="checkbox"/>	Housse pour accoudoir capitonné, PU (paire)	155,74	
Tablette				
CIR090131	<input checked="" type="checkbox"/>	Tablette, sur glissières, LA 390 - 540 mm	224,90	111277
CIR090125	<input type="checkbox"/>	Rembourrage partiel pour tablette	(1) 156,14	
CIR090139	<input type="checkbox"/>	Tablette coulissante, côté droit	(2) 224,90	111277
CIR090140	<input type="checkbox"/>	Tablette coulissante, côté gauche	(3) 224,90	111277
REPOSE JAMBES				
CIR050000	<input checked="" type="checkbox"/>	Sans repose jambes et repose pied	std	
Repose jambe, en aluminium, réglable en angle (70°/80°/90°)				
CIR050117	<input type="checkbox"/>	Aluminium, réglable en angle (70°/80°/90°), pivotant, droit	95,60	
CIR050118	<input type="checkbox"/>	Aluminium, réglable en angle (70°/80°/90°), pivotant, gauche	95,60	
Repose jambe confort, en aluminium, réglable en angle (0° - 90°)				
CIR050010	<input type="checkbox"/>	Repose jambe confort, en aluminium, réglable en angle (0° - 90°), pivotant, droit	161,65	110658
CIR050009	<input type="checkbox"/>	Repose jambe confort, en aluminium, réglable en angle (0° - 90°), pivotant, gauche	161,65	110658
Support amputé				
CIR050013	<input type="checkbox"/>	Support amputé, à droite	120,77	
CIR050014	<input type="checkbox"/>	Support amputé, à gauche	120,77	
Support double appui-mollets				
CIR050094	<input type="checkbox"/>	Support double appui-mollet, jambe droite	303,84	
CIR050093	<input type="checkbox"/>	Support double appui-mollet, jambe gauche	303,84	
(1) Pas en combinaison avec hémiplégique CIR040031 et CIR040032 (2) Pas en combinaison avec hémiplégique, à droite CIR040031 (3) Pas en combinaison avec hémiplégique, à gauche CIR040032			Pour plus d'information visiter notre website www.sunrisemedical.be	

BREEZY CIRRUS G5 CHÂSSIS			AVIQ
◇ = Standard ○ = Sans supplément □ = Avec supplément			
REPOSE JAMBES			
Repose-pieds			
CIR050119	◇ Palette séparées (noir), composite, réglable en angle, pliant	126,51	110739
CIR050120	□ Palette séparées (noir), composite, réglable en angle et profondeur, pliant	126,51	110739
CIR050121	□ Monobloc (noir), composite, réglable en angle, pliant	227,41	
Repose-pied (1)			
CIR050122	□ Repose-pied rembourré, revêtement PU	314,25	
Accessoires repose jambes (1)			
CIR050144	□ Kit de réglage de longueur de jambe sans outils, pour réglages	19,01	
CIR050145	□ Rembourrage pour palette monobloc, revêtement PU (1)	189,01	
CIR050123	□ Appui mollet rembourré en continu (1)	120,26	
CIR050124	□ Coussin pour genoux, revêtement PU (1)	191,69	
CIR050134	□ Coussinet universel, revêtement PU (2)	40,09	
CIR050133	□ Extension pour repose-pieds, aluminium, noir (3)	203,89	
CENTRE DE GRAVITE			
COG040	○ Passif <i>(pas avec 16")</i>	ss	
COG00	◇ Standard	std	
COG40	○ Actif <i>(pas avec 24")</i>	ss	
ACCESSOIRES AU CHÂSSIS			
CIR090003	◇ Levier arrière de basculement, paire	std	
CIR090006	◇ Roulette anti-bascule escamotable, paire	std	
CIR090060	□ Porte canne avec Velcro, droite	101,05	
CIR090039	□ Porte canne avec Velcro, gauche	101,05	
ROUES AVANT			
CIR080301	◇ Pleine, noir	std	
CIR080305	○ Pneumatique, noir <i>(uniquement avec 6" & 8")</i>	ss	
ROUES ARRIERE			
CIR070073	◇ Rayonnage croisé, 36 rayons argent <i>(uniquement avec 20", 22" et 24")</i>	std	
CIR070008	○ Roues avec freins tambour, 36 rayons croisés, argent <i>(16" jante en plastique)</i>	157,40	
PNEUS			
CIR070076	○ 1", pneumatique <i>(pas avec 16" & freins à tambours)</i>	ss	
CIR070077	○ 1 3/8", pneumatique <i>(pas avec 16")</i>	ss	
CIR070074	◇ 1", pleine	std	
CIR070075	○ 1 3/8", pleine	ss	
MAIN-COURANTES			
CIR070202	○ Alu argent anodisé <i>(pas avec 16")</i>	ss	
CIR070204	□ Inox poli <i>(pas avec 16")</i>	62,97	
CIR070207	□ Supergrip® <i>(pas avec 16" et 20")</i>	373,29	
CIR070208	□ Maxgripp® <i>(pas avec 16" et 20")</i>	373,29	
CIR070251	□ Protection main-courante <i>(pas avec 16" et Supergrip et Maxgripp)</i>	104,10	
PROTEGE-RAYONS			
CIR070831	□ Protège-rayons, transparent <i>(uniquement 20", 22" et 24")</i>	187,27	
FREINS <i>(choisissez une seule option)</i>			
CIR060009	◇ Freins à tirer, y compris rallonge pour frein Freins à commande unilatérale	std	
CIR060021	□ Freins à commande unilatérale, droite	268,13	
CIR060022	□ Freins à commande unilatérale, gauche	268,13	
ACCESSOIRES			
CIR090000	□ Trousse à outils	32,07	
CIR090149	□ Pompe électrique	203,90	
CIR090025	□ Pompe	25,21	
CIR090030	□ Sac à dos	101,05	
CIR090083	□ Perche à perfusion à réglage multiple	188,22	
CIR090107	□ Support pour bouteilles à oxygène	240,00	
CIR090148	□ Support appui-tête universel	42,67	
COULEUR			
CIR100134	◇ Anthracite	std	
<i>(1) uniquement avec CIR050009-10 pièce du dessus en aluminium, réglable en angle (0° - 90°), pivotant, gauche/droite</i>			
<i>(2) pour par exemple repose-pieds, support amputé, support double appui-mollets</i>			
<i>(3) uniquement avec palette séparées, composite CIR050119 et CIR050120</i>			
Breezy Cirrus G5 CHÂSSIS - Prix de base			
Prix des options			
Prix total			
Service Clientèle Sunrise Medical Tel.: 02/5882371 E-mail: commandes@sunrise-medical.be		Pour plus d'information visiter notre website www.SunriseMedical.be © Sunrise Medical 2022 Page 3/3	



Adresse de facturation :
 Nom :
 Adresse :
 Localité : Code postal :
 Email :
 Tél. : Fax :

Adresse de livraison:
 Nom :
 Adresse :
 Localité : Code postal :
 Email :
 Tél. : Fax :

Date de la commande :
 Bon de commande :
 Votre réf. :



Encodage
 Numéro de commande Sunrise :

- Commande
- Devis
- Built 4 me

- = Standard
- = Avec supplément
- = Sans supplément



Service clientèle: commandes@sunrisemedical.be

Charge maximale : **160 kg**
 Poids du client : kg

Prix en euros, à partir de **€3.043,24 (TVA 6% incluse)**
 AViQ nr. 110054

Sous réserve de modifications. Valable jusqu'à nouvel ordre ou jusqu'au 31-12-2023.

Sur toutes les transactions avec nous sont les conditions générales de vente et de livraison d'application de Sunrise Medical HCM B.V., qui sont déposés à la chambre de Commerce et aussi disponible auprès de notre le service client.

CHASSIS DE BASE

SYSTÈME D'ASSISE SEDEO PRO		
0243Y01117	<input checked="" type="checkbox"/> Système d'assise Sedeo Pro	std
0243Y01126	<input checked="" type="checkbox"/> Barre de poussée réglable en hauteur	std
0243Y01127	<input type="checkbox"/> Barre de poussée réglable en angle, poids de l'utilisateur < 120 kg (pas poss. en combinaison avec PowerSupport)	255,46
0243Y00586	<input type="checkbox"/> Colonne d'assise courte pour HA 320 - 425 mm	SS
0243Y00587	<input checked="" type="checkbox"/> Colonne d'assise longue pour HA 365 - 470 mm	std
HAUTEUR D'ASSISE, COUSSIN EXCLUS, SANS CHARGE		
0243Y00575	<input type="checkbox"/> 320 mm (pas possible avec LA 540 mm, PA 580 mm)	SS
0243Y00576	<input type="checkbox"/> 335 mm	SS
0243Y00577	<input type="checkbox"/> 350 mm	SS
0243Y00578	<input type="checkbox"/> 365 mm	SS
0243Y00579	<input type="checkbox"/> 380 mm	SS
0243Y00580	<input type="checkbox"/> 395 mm	SS
0243Y00581	<input type="checkbox"/> 410 mm	SS
0243Y00582	<input checked="" type="checkbox"/> 425 mm	std
0243Y00583	<input type="checkbox"/> 440 mm	SS
0243Y00584	<input type="checkbox"/> 455 mm	SS
0243Y00183	<input type="checkbox"/> 470 mm	SS
0243Y00113	<input checked="" type="checkbox"/> Roues avant 7" bandages	std
0243Y00084	<input type="checkbox"/> Position porte axe centre 2	SS
0243Y00085	<input checked="" type="checkbox"/> Position porte axe centre 3	std
0243Y00086	<input type="checkbox"/> Position porte axe arrière 4	SS
0243Y00134	<input checked="" type="checkbox"/> Roues arrières 12,5" pneumatiques	std
0243Y00135	<input type="checkbox"/> Roues arrières 12,5" bandages	SS
0243Y00138	<input type="checkbox"/> Roues arrières 16" pneumatiques (pas possible avec frein au pied) (pas avec PowerSupport)	SS
0243Y00139	<input type="checkbox"/> Roues arrières 16" bandages (pas possible avec frein au pied) (pas avec PowerSupport)	SS
0243Y00140	<input type="checkbox"/> Roues arrières 20" pneumatiques, choisi aussi freins à pousser Y01257	SS
0243Y00141	<input type="checkbox"/> Roues arrières 20" bandages, choisi aussi freins à pousser Y01257	SS
0243Y00142	<input type="checkbox"/> Roues arrières 22" pneumatiques, choisi aussi freins à pousser Y01257	SS
0243Y00143	<input type="checkbox"/> Roues arrières 22" bandages, choisi aussi freins à pousser Y01257	SS
0243Y00144	<input type="checkbox"/> Roues arrières 24" pneumatiques, choisi aussi freins à pousser Y01257	SS
0243Y00145	<input type="checkbox"/> Roues arrières 24" bandages, choisi aussi freins à pousser Y01257	SS
0243Y00128	<input type="checkbox"/> Axes quick-release	83,11
0243Y00088	<input type="checkbox"/> Freins à pousser (uniquement avec 12,5" ou 16") (pas possible avec PowerSupport)	SS
0243Y00092	<input checked="" type="checkbox"/> Frein relié au pied (frein à tambour) largeur 42 cm pour LA 42, 46 ou 50 cm	std
0243Y01257	<input type="checkbox"/> Freins à pousser (seulement avec roues arrière 20", 22" ou 24")	SS
0243Y00093	<input type="checkbox"/> Frein au pied élargi LA 54 cm (avec PowerSupport ou LA > 54 cm, seulement disponible comme adaptation, sur demande)	SS
0243Y00087	<input type="checkbox"/> Freins rallongés (seulement avec freins à pousser)	76,64
POWER ASSIST		
0243Y00117	<input type="checkbox"/> PowerSupport 12,5" (largeur totale du fauteuil augmente de 90 mm) kit de montage, batteries, Poids de l'utilisateur < 125 kg, choisir aussi chargeur (seulement avec la position porte axe 4 et roues 12,5" pneum et à l'inclinaison limité dans l'angle de l'espace en combinaison avec HD < 425 mm)	6060,69
0243Y01518	<input type="checkbox"/> WheelDrive 24" pneus à air Marathon plus, anti-crevaisson, gauche, droit batteries et chargeur (24V-1,8A) et montage inclus, poids de l'utilisateur < 130 kg	7975,31

Breezy Ibis XC

◇ = Standard ○ = Sans supplément □ = Avec supplément

AviQ

RÉGLAGES

0243Y01512	◇ Réglage vérin pneumatique/réglage de bascule pour poids de l'utilisateur jusqu'à 125 kg	std	
0243Y01513	□ Réglage vérin pneumatique/réglage de bascule pour poids de l'utilisateur 90 à 160 kg	212,03	
0243Y01119	◇ Réglage du dossier à vérin pneumatique	std	
0243Y01121	□ Réglage du dossier à vérin pneumatique, par l'utilisateur, à droite <i>(ne pas possible avec montage tablette côté opposé du boîtier de commande)</i>	148,17	
0243Y01120	□ Réglage du dossier à vérin pneumatique, par l'utilisateur, à gauche <i>(ne pas possible avec montage tablette côté opposé du boîtier de commande)</i>	148,17	
0243Y00400	□ Réglage de bascule manuel (60 - 90 kg) jusqu'à 18°, à droite	480,27	
0243Y00401	□ Réglage de bascule manuel (90 - 125 kg) jusqu'à 18°, à droite	480,27	

ASSISE

ASSISE CONFORT LARGEUR (LA) X PROFONDEUR (PA)

0243Y01139	○ 420 x 500 mm (LA 400 - 420 mm, PA 440 - 520 mm)	ss	
0243Y02644	□ 420 x 560 mm (LA 400 - 420 mm, PA 500 - 590 mm)	149,44	
0243Y01142	◇ 460 x 500 mm (LA 420 - 460 mm, PA 440 - 520 mm)	std	
0243Y02645	□ 460 x 560 mm (LA 420 - 460 mm, PA 500 - 590 mm)	149,44	
0243Y01145	○ 500 x 500 mm (LA 460 - 500 mm, PA 440 - 520 mm)	ss	
0243Y02646	□ 500 x 560 mm (LA 460 - 500 mm, PA 500 - 590 mm)	260,05	111196
0243Y01148	□ 540 x 500 mm (LA 500 - 540 mm, PA 440 - 520 mm), si frein relié; choisissez levier de frein élargi	562,26	111218
0243Y02647	□ 540 x 560 mm (ZB 500 - 540 mm, ZD 500 - 590 mm), si frein relié; choisissez levier de frein élargi	562,26	111218
0243Y01152	◇ SEDEO PRO assise Profilée, 70 mm	std	
0243Y01153	○ SEDEO PRO assise Gel-mousse, 70 mm	ss	
0243Y01154	○ SEDEO PRO assise Support, 100 mm	ss	
0243Y01155	○ SEDEO PRO, Anatomique, mousse à mémoire de forme, hauteur 90 mm	ss	
0243Y01531	□ SEDEO PRO formseat, 110 mm	112,26	
0243Y01156	○ SEDEO PRO Stabilizer, hauteur 90 mm	ss	
0243Y01159	□ SEDEO PRO, Siège de seuil, 50 mm avec butée arrière de coussin réglable en profondeur	88,12	
0243Y01532	□ SEDEO PRO, Siège de seuil, 75 mm avec butée arrière de coussin réglable en profondeur	88,12	
0243Y01160	□ SEDEO PRO, Plaque d'assise avec butée arrière de coussin réglable en profondeur	88,12	
0243Y01162	○ Assise différente capitonnée sur mesure <i>(pas possible avec Assise différente, LA 600 mm ou 650 mm)</i>	ss	
0243Y01163	□ Sans assise	ss	
0243Y01164	◇ SEDEO PRO Housse dartex	std	
0243Y01165	○ SEDEO PRO housse confort	ss	
0243Y01166	□ Pelotte d'abduction (pas possible avec repose-jambe centrale)	93,26	

DOSSIERS

DOSSIER CONFORT LARGEUR (LD) X HAUTEUR (HD)

0243Y01527	□ 420 x 440 mm (RB 400 - 420 mm, RH 440 - 520 mm) <i>(seulement avec dossier à sangles actif flexible 140 ou 210 mm contour)</i>	149,44	
0243Y01173	○ 420 x 500 mm (RB 400 - 420 mm, RH 500 - 580 mm)	ss	
0243Y01174	□ 420 x 560 mm (RB 400 - 420 mm, RH 560 - 640 mm)	149,44	
0243Y01528	□ 460 x 440 mm (RB 420 - 460 mm, RH 440 - 520 mm) <i>(seulement avec dossier à sangles actif flexible 140 ou 210 mm contour)</i>	149,44	
0243Y01176	◇ 460 x 500 mm (RB 420 - 460 mm, RH 500 - 580 mm)	std	
0243Y01177	□ 460 x 560 mm (RB 420 - 460 mm, RH 560 - 640 mm)	149,44	
0243Y01529	□ 500 x 440 mm (RB 460 - 500 mm, RH 440 - 520 mm) <i>(seulement avec dossier à sangles actif flexible 140 ou 210 mm contour)</i>	149,44	
0243Y01179	○ 500 x 500 mm (RB 460 - 500 mm, RH 500 - 580 mm)	ss	
0243Y01180	□ 500 x 560 mm (RB 460 - 500 mm, RH 560 - 640 mm)	149,44	
0455Y01530	□ 540 x 440 mm (RB 500 - 540 mm, RH 440 - 520 mm) <i>(seulement avec dossier à sangles actif flexible 140 ou 210 mm contour)</i>	149,44	
0243Y01182	○ 540 x 500 mm (RB 500 - 540 mm, RH 500 - 580 mm)	ss	
0243Y01183	□ 540 x 560 mm (RB 500 - 540 mm, RH 560 - 640 mm)	149,44	
0243Y01185	◇ SEDEO PRO dossier profilée	std	
0243Y01187	○ SEDEO PRO Coussin de dossier, Profilé, Deep Contour, Passif	ss	
0243Y01190	○ SEDEO PRO dossier à sangles passif flexible 140 mm contour <i>(pass possible avec pelottes latérales)</i>	ss	
0243Y01191	○ SEDEO PRO dossier à sangles actif flexible 140 mm contour <i>(pass possible avec pelottes latérales)</i>	ss	
0243Y01520	○ SEDEO PRO dossier actif ultra-profond, flexible et à sangles, support latéral ultra-profond 210 mm <i>(pass possible avec pelottes latérales)</i>	ss	
0243Y01264	□ Autres dossier : spécifié le type de dossier et le type de montage	ss	
0243Y01192	□ Sans dossier, seulement plaques de montage pour dossier	ss	
0243Y01501	□ Sans dossier, seulement plaques de montage pour dossier réglable en angle	ss	
0243Y01502	□ Sans dossier et sans plaques de montage pour dossier	ss	
0243Y01193	◇ SEDEO PRO Housse dartex	std	
0243Y01194	○ SEDEO PRO housse confort	ss	
0243Y01195	□ Pelottes latérales, set	227,72	111137
0243Y01122	◇ Dossier rabattable	std	
0243Y01123	○ Dossier rabattable, par l'utilisateur	ss	

Breezy Ibis XC

◇ = Standard ○ = Sans supplément □ = Avec supplément

AViQ

REPOSE JAMBES

SET REPOSE- PIEDS/JAMBES

0243Y01199	○	Repose-jambes confort (à compensation de longueur)	<i>(seulement en combinaison avec repose-mollet Sedeo)</i>	ss	
0243Y01266	□	Repose-jambes confort Heavy duty avec Repose-mollets		461,09	
ACCESSOIRES POUR REPOSE- PIEDS/JAMBES (pas possible avec reposejambes heavy duty)					
0243Y01655	□	Plaques repose-pied élargis pour LA 500 mm		26,82	
0243Y01656	□	Plaques repose-pied élargis pour LA 540 mm		26,82	
0243Y01203	○	Sangles talon, set		ss	
0243Y01204	○	Profondeur repose mollet, PU, set		ss	
0243Y01658	○	Profondeur repose mollet, rembourré, set		ss	
0243Y01205	□	Coussinet de genou, set	<i>(pas possible en combinaison avec coussin latéraux)</i>	141,79	
0243Y01208	□	Support amputé, à droite	<i>(réglable en angle)</i>	295,06	
0243Y01207	□	Support amputé, à gauche	<i>(réglable en angle)</i>	295,06	

REPOSE-JAMBES CENTRAL (pas possible avec repose-jambes/pieds set ou accessoires repose-jambes/pieds)

0243Y01210	◇	Repose-jambe Sedeo Pro central, longueur compensateurs, HA = ou > 420 mm		std	
0243Y01211	○	Sans repose-jambe central		ss	

ACCESSOIRES REPOSE-JAMBES CENTRAL

0243Y01212	◇	Repose-mollets central		std	
0243Y01213	□	Repose mollet central avec protège-vêtements		208,20	
0243Y01214	○	Pas de repose-mollets central		ss	

REPOSE BRAS & MANCHETTES

0243Y01216	◇	Repose-bras amovibles avec verrouillage rapide		std	
0243Y01217	□	Repose-bras escamotable		338,76	110835
0243Y01218	○	Repose bras élargis pour LA 520-680 mm, choisir aussi frein au pied LA 540 mm		ss	
		<i>(seulement avec roues arrière 12,5" ou 16" et repose-bras enlevables à fermeture rapide)</i>			
0243Y01504	○	Soulevé repose-bras + 100 mm	<i>(seulement avec repose-bras amovibles avec verrouillage rapide)</i>	ss	
0243Y01223	○	Manchette coussin de 300 mm, à droite		ss	
0243Y01222	○	Manchette coussin de 300 mm, à gauche		ss	
0243Y01221	◇	Manchette coussin de 400 mm, à droite		std	
0243Y01220	◇	Manchette coussin de 400 mm, à gauche		std	
0243Y01548	□	Manchette large, longueur 450 mm, à droite		51,09	
		<i>(pas poss. avec LA 540 mm)(seulement avec repose bras escamotable LA + 20 mm)</i>			
0243Y01547	□	Manchette large, longueur 450 mm, à gauche		51,09	
		<i>(pas poss. avec LA 540 mm)(seulement avec repose bras escamotable LA + 20 mm)</i>			
0243Y01227	□	Manchette hémiplégique, à droite	<i>(pas possible avec repose-bras amovibles ou tablette)</i>	361,98	
0243Y01226	□	Manchette hémiplégique, à gauche	<i>(pas possible avec repose-bras amovibles ou tablette)</i>	361,98	
0243Y01229	□	Sans manchette coussin, à droite		ss	
0243Y01228	□	Sans manchette coussin, à gauche		ss	

PROTEGE VETEMENTS & CAPITONNÉ

0243Y01230	○	Protège-vêtements synthétiques		ss	
0243Y01231	◇	Protège-vêtements PU (LA -20 mm)		std	
0243Y01232	□	Protège-vêtements, cunéiformes capitonnés (LA -80 mm)	<i>(pas compatible avec repose-bras escamotables)</i>	127,73	
0243Y01233	○	Sans protège-vêtements		ss	
0243Y01234	□	Soutien cuisses	<i>(pas possible en combinaison avec coussin latéraux)</i>	313,84	

REPOSE TÊTE

0243Y01235	◇	Repose-tête PU, petit, cochez aussi la fixation repose-tête		std	
0243Y01236	○	Repose-tête flexible, cochez aussi la fixation repose-tête		ss	111115
0243Y01237	○	Repose-tête grand, cochez aussi la fixation repose-tête		ss	111115
0243Y01239	◇	Support de repose-tête sur cadre du dossier		std	
0243Y01240	□	Fixation repose-tête, réglable en largeur	<i>(uniquement en combinaison avec repose-tête)</i>	84,30	
0243Y01241	○	Fixation repose-tête avec verrouillage rapide	<i>(uniquement en combinaison avec repose-tête)</i>	ss	
0243Y01242	□	Housse de repose tete PU, petit modele		47,91	

TABLETTES

0243Y01249	◇	Tablette acrylique fixe, decoupe 110 mm, double tubes de fixation		std	
0243Y01251	○	Tablette acrylique escamotable, decoupe 110 mm, côte à droite		ss	111277
0243Y01250	○	Tablette acrylique escamotable, decoupe 110 mm, côte à gauche		ss	111277
0243Y01268	○	Tablette semi acrylique escamotable, côte à droite		ss	111277
0243Y01267	○	Tablette semi acrylique escamotable, côte à gauche		ss	111277

TABLETTE CI-DESSUS AVEC

0243Y01252	□	Capitonnage partiel	<i>(pas possible avec coudières)</i>	158,38	
0243Y01253	□	Bords surélevés acryliques		201,81	
0243Y01254	□	Coudières, set	<i>(pas possible avec capitonnage partiel)</i>	160,94	

Breezy Ibis XC

◇ = Standard ○ = Sans supplément □ = Avec supplément

AViQ

ACCESSOIRES

0243Y01255	<input type="checkbox"/> Ceinture de sécurité 1900 mm	42,17	111336
0243Y01256	<input type="checkbox"/> Ceinture de sécurité prolongée 2900 mm	123,89	
0243Y00012	<input type="checkbox"/> Porte-béquille pour deux béquilles	68,97	
0243Y00005	◇ Anti-basculés escamotable, set	std	
0243Y01544	○ Cordon de mise à la terre ESD	ss	
0243Y01579	<input type="checkbox"/> Kit de fixation 90 degrés, pour fixation de blocs Stauff et accessoires	11,49	

BATTERIES & CHARGEUR

0243Y01108	<input type="checkbox"/> Chargeur 24V - 3,4A, PowerSupport	439,38
------------	--	--------

ADAPTATIONS

Pour toute adaptation individuelle Il faut tenir compte d'une prolongation du délai de livraison de 3 semaines, sauf si mentionné autrement sur la confirmation de commande. Les conditions de ventes sont également différentes.

BASISFRAME

0243Y02000	<input type="checkbox"/> Fourche allongée pour roues pivotantes plus grandes, hauteur 25 mm <small>(pas possible avec roues 12,5" ou 20")</small>	94,51
0243Y02004	<input type="checkbox"/> Hauteur d'assise 540 mm	173,71
0243Y02047	<input type="checkbox"/> Frein de stationnement pour commande à main par tierse personne, pour roues 12,5" <small>(pas possible avec frein relié au pied)</small>	235,03
0243Y02048	<input type="checkbox"/> Frein de stationnement pour commande à main par tierse personne, pour version PowerSupport <small>(pas possible avec frein relié au pied)</small>	182,65

RÉGLAGES & ÉCLAIRAGE

0243Y02039	<input type="checkbox"/> Bascule négative 5°, bascule identique à la bascules sdt.	6,39
0243Y00386	<input type="checkbox"/> Réglage du dossier électrique batteries compris, choisir aussi chargeur <small>(pas possible avec bascule d'assise électrique)</small>	2495,82
0243Y00504	<input type="checkbox"/> Réglage du dossier électrique pour PowerSupport <small>(pas possible avec bascule d'assise électrique)</small>	1786,90
0243Y00399	<input type="checkbox"/> Réglage de bascule électrique, batteries compris, choisir aussi chargeur	2384,73
0243Y00505	<input type="checkbox"/> Réglage de bascule électrique pour PowerSupport	1430,55

BATTERIES & CHARGEUR

0243Y01110	<input type="checkbox"/> Chargeur 24V - 1A pour fonctions électriques	439,38
------------	---	--------

CARACTERISTIQUES

<ul style="list-style-type: none"> • Siedo Pro unité d'assise à multi-réglages: largeur d'assise- profondeur d'assise angle d'assise- hauteur d'assise- angle de dossier- centre de gravité • Inclinaison de dossier par verin a gaz • Bascule d'assise a verin réglable jusqu'a 30° • Hauteur d'assise fort basse a partir de 39 cm, standard 49,5 cm • Conduite aisée et réglable • Repose jambes central réglable a verin et appui-mollet • Repose bras réglable en hauteur, profondeur et largeur, manchettes et protège vêtements 	<ul style="list-style-type: none"> • Roues avant 7" PU • Roues arrières 12" pneumatiques avec freins relié au pied • Poignées de pousse réglable en hauteur • Fixation taxi a quatre points d'encrages • Anti-bascule avec monte-trottoir integre • Disponible également avec PowerSupport • Egalement disponible comme base pour coquille • Tablette a double fixation • Disponible en gris antracite métallique
---	--

DEFINITION

DEFINITION	AviQ N°	N° IDEN	Prix public	Supplement
Voiturette manuelle de maintien et de soins	110054	101103000284	€ 3.043,24	€ -
Repose-jambes de confort		201103000804	€ -	€ -
Plaques cale-pieds		201105001291	€ -	€ -
Accoudoirs ajustables en hauteur		202101001977	€ -	€ -
Siège préformé		203104001256	€ -	€ -
Dossier préformé		203105001364	€ -	€ -
Appuie-tête		203112001477	€ -	€ -
Tablette ou demi-tablette		203120001192	€ -	€ -
Siège préformé		203104001274	€ -	€ -
Siège préformé		203104001292	€ -	€ -
Siège préformé		203104001317	€ -	€ -
Siège préformé		203104001335	€ -	€ -
Dossier préformé		203105001425	€ -	€ -
Dossier préformé		203105001443	€ -	€ -
Dossier préformé		203105001461	€ -	€ -
Dossier préformé	110916	203105001495	€ 260,05	€ -
Dossier préformé	110916	203105001635	€ 260,05	€ -
Appuie-tête	111115	203112001486	€ -	€ -
Appuie-tête	111115	203112001495	€ -	€ -
Tablette ou demi-tablette	111277	203120001201	€ -	€ -
Tablette ou demi-tablette	111277	203120001217	€ -	€ -
Pelotes du dossier	111137	203113000842	€ 113,86	€ -
Largeur du siège de plus de 48 cm à 52 cm inclus	111196	203116000622	€ 260,05	€ -
Largeur du siège de plus de 52 cm à 58 cm inclus	111218	203121000327	€ 562,26	€ -
Ceinture de sécurité	111336	204104001272	€ 42,17	€ -

Breezy Ibis XC - Basisprijis

Prix des options

Prix total

Service Clientèle Sunrise Medical

Adresse: Groningenhaven 18-20, 3433 PE Nieuwegein

Tel.: 02/5882371

23

Pour plus d'information,





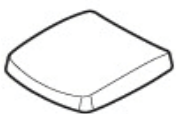




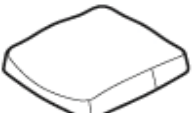

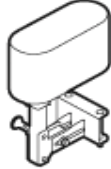


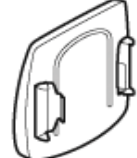



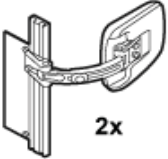



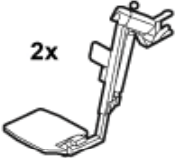



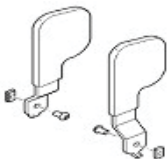
visitez notre site internet

www.SunriseMedical.be




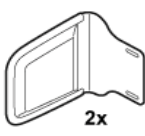
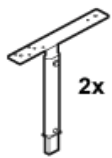


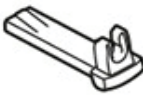





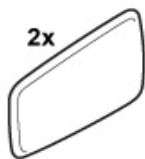
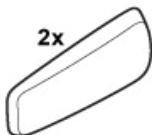
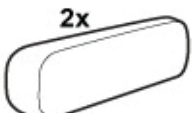


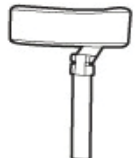
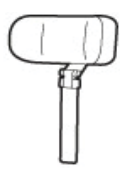
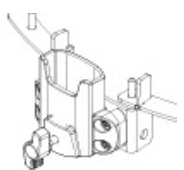
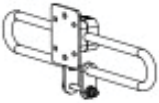








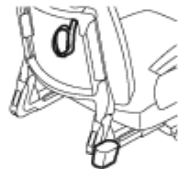

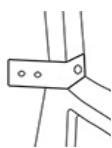




© Sunrise Medical 2022

Page 4/6

OPTIONS

Y00117 	Y01512 + Y01513 	Y01119 	Y01121 + Y01120 	
Y01152 	Y01153 	Y01154 + Y01155 	Y01531 	Y01156 
Y01164 	Y01160 	Y01166 	Y01185 	
Y01187 	Y01190 	Y01191 	Y01520 	Y01193 
Y01195  2x	Y01122 	Y01123 		
Y01199  2x	Y01266  2x	Y01203  2x	Y01204  2x	Y01658  2x
Y01205 				

OPTIONS

Y01208 + Y01207 	Y01210 	Y01212 	Y01213  2x	Y01215  2x
Y01216  2x	Y01217  2x	Y01218  2x	Y01504  2x	Y01223 + Y01222 
Y01221 + Y01220 	Y01548 + Y01547 	Y01227 + Y01226 	Y01230  2x	
Y01231  2x	Y01232  2x	Y01234  2x	Y01235 	Y01236 
Y01237 	Y01239 	Y01240 	Y01241  3x	
Y01249 	Y01251 + Y01250 	Y01268 + Y01267 	Y01252 	Y01253 
Y01254 	Y01255 + Y01256 	Y00012 	Y00005 	
Y01579 	Y02000 	Y02004 	Y02047 + Y02048 	Y02039 



Adresse de facturation :
Nom :
Adresse :
Localité : Code postal :
Email :
Tél. : Fax :

Adresse de livraison:
Nom :
Adresse :
Localité : Code postal :
Email :
Tél. : Fax :

Date de la commande :
Bon de commande :
Votre réf. :



Encodage
Numéro de commande Sunrise :

- Commande
 Devis
 Built 4 me

- ◇ = Standard = Avec supplément
○ = Sans supplément

Service clientèle: commandes@sunrisemedical.be



Charge maximale : 160 kg
Poids du client : kg

Sous réserve de modifications. Valable jusqu'à nouvel ordre ou jusqu'au 31-12-2023.

Prix en euros, à partir de € 4.223,28 (TVA 6% incluse)

Sur toutes les transactions avec nous sont les conditions générales de vente et de livraison d'application de Sunrise Medical HCM B.V., qui sont déposés à la chambre de Commerce et aussi disponible auprès de notre le service client.

CHASSIS DE BASE

SYSTÈME D'ASSISE SEDEO PRO

0312Y01117	◇	Système d'assise Sedeo Pro	std
0312Y01126	◇	Barre de poussée réglable en hauteur <i>(pas avec Y01651)</i>	std
0312Y01651	○	Système d'assise Sedeo Pro avec système dossier siège-coquille	SS

NUAGE (HAUTEUR 200 MM) include coussin contour

0312Y01615	○	Nuage PLS II, complet, LA 370-550 mm / PA 440-550 mm	SS
0312Y01616	◇	Nuage PLS Active II, complet, LA 370-550 mm / PA 440-550 mm	std
0312Y01617	□	Nuage PLS Active XS II, complet, LA 300-400 mm / PA 400-500 mm <i>(seulement en largeur 300 mm - 400 mm)</i>	380,81
0312Y01937	□	Nuage PLS II avec coussin d'abduction, complet, LA 370-550 mm / PA 440-550 mm	796,09
0312Y01938	□	Nuage PLS Active II avec coussin d'abduction, complet, LA 370-550 mm / PA 440-550 mm	796,09
0312Y01939	□	Nuage PLS Active XS II avec coussin d'abduction, complet, LA 300-400 mm / PA 400-500 mm	1132,64
0312Y01666	○	Réglable en largeur 300-400mm	SS
0312Y01667	◇	Réglable en largeur 400-500mm <i>(pas avec Nuage PLS active XS)</i>	std
0312Y01668	○	Réglable en largeur 500+mm <i>(pas avec Nuage PLS active XS)</i>	SS
0312Y00586	○	Colonne d'assise courte pour HA 320 - 425 mm	SS
0312Y00587	◇	Colonne d'assise logue pour HA 365 - 470 mm	std

HAUTEUR D'ASSISE, COUSSIN STANDARD EXCLUS

0312Y00575	○	320 mm	SS
0312Y00576	○	335 mm	SS
0312Y00577	○	350 mm	SS
0312Y00578	○	365 mm	SS
0312Y00579	○	380 mm	SS
0312Y00580	○	395 mm	SS
0312Y00581	○	410 mm	SS
0312Y00582	◇	425 mm	std
0312Y00583	○	440 mm	SS
0312Y00584	○	455 mm	SS
0312Y00183	○	470 mm	SS

0312Y00113	◇	Roues avant 7" bandages	std
0312Y00086	◇	Position porte axe arrière 4	std
0312Y00134	◇	Roues arrière 12,5" pneumatiques	std
0312Y00135	○	Roues arrière 12,5" bandages	SS
0312Y00092	◇	Frein relié au pied (frein à tambour) largeur 420 mm pour LA 420, 460 ou 500 mm	std
Freins à pied liés élargis			
0312Y02849	□	Support de frein à pied réglable en largeur, extra profond	188,85
0312Y00093	○	Frein au pied élargi LA 540 mm <i>(avec PowerSupport ou LA > 540 mm, seulement disponible comme adaptation, sur demande)</i>	SS

Breezy Ibis Nuage

◇ = Standard ○ = Sans supplément □ = Avec supplément

POWER ASSIST		
0312Y00117	◇ PowerSupport 12,5" (largeur totale du fauteuil augmente de 90 mm) kit de montage, batteries choisissez aussi chargeur, poids de l'utilisateur maximum 125 kg <i>(seulement avec position porte axe arrière 4, réduit la bascule d'assise HA <425 mm)</i>	6060,69
RÉGLAGES		
0312Y01512	◇ Réglage vérin pneumatique/réglage de bascule pour poids de l'utilisateur jusqu'à 125 kg	std
0312Y01513	□ Réglage vérin pneumatique/réglage de bascule pour poids de l'utilisateur 90 à 160 kg	212,03
0312Y01119	□ Réglage du dossier à vérin pneumatique	148,17
0312Y00402	□ Réglage de bascule limitée à 6°	8,95
0312Y00403	□ Réglage de bascule limitée à 12°	17,87
0312Y00404	□ Réglage de bascule limitée à 18°	28,11
NUAGE PLS SERIE HOUSSE		
0312Y01619	□ Nuage PLS serie de bambou en tissu éponge	376,79
DOSSIERS		
0312Y01122	◇ Dossier rabattable	std
REPOSE JAMBES		
SET REPOSE- PIEDS/JAMBES		
0312Y01198	○ Repose-pieds standard <i>(seulement avec Nuage PLS support de fixation pour repose-jambes)</i>	SS
0312Y01199	□ Repose-jambes confort (à compensation de longueur) <i>(seulement avec Nuage PLS support de fixation pour repose-jambes)</i>	317,27
0312Y01477	○ Uniquement set de fixation, sans repose-jambes	SS
ACCESSOIRES POUR REPOSE- PIEDS/JAMBES		
0312Y01655	□ Plaques repose-pied élargis pour LA 500 mm, set	26,64
0312Y01656	□ Plaques repose-pied élargis pour LA 540 mm, set	26,64
0312Y01202	○ Sangle de mollet <i>(uniquement en combinaison avec repose-pieds)</i>	SS
0312Y01203	○ Sangles talon, set	SS
0312Y01204	○ Profondeur repose mollet, PU, set	SS
0312Y01658	○ Profondeur repose mollet, rembourré, set	SS
0312Y01205	□ Coussinet de genou, set	140,90
0312Y01208	□ Support amputé, à droite <i>(seulement avec Nuage PLS support de fixation pour repose-jambes)</i>	293,23
0312Y01207	□ Support amputé, à gauche <i>(seulement avec Nuage PLS support de fixation pour repose-jambes)</i>	293,23
REPOSE-JAMBES CENTRAL (pas possible avec repose-jambes/pieds set ou accessoires repose-jambes/pieds)		
0312Y01209	○ Repose-pieds central	SS
0312Y01210	◇ Repose-jambe Sedeo Pro central, longueur compensateurs, HA = ou > 350 mm	std
0312Y01671	□ Repose-jambes avec vérin , 50mm raccourci	393,35
0312Y02848	□ Repose-jambes central avec ressort à gaz monté 100 mm plus haut	320,18
0312Y01211	○ Sans repose-jambe central	SS
ACCESSOIRES REPOSE-JAMBES CENTRAL		
0312Y01212	◇ Repose-mollets central <i>(ne pas possible avec Nuage PLS)</i>	std
0312Y01213	□ Repose mollet central avec protège-vêtements <i>(ne pas possible avec Nuage PLS)</i>	191,37
0312Y01636	□ Nuage PLS serie repose mollet <i>(ne pas possible avec Nuage PLS)</i>	301,65
0312Y01214	○ Pas avec repose-mollets central	SS
0312Y01620	□ Série Nuage PLS repose-pieds	196,76
0312Y01621	□ Série Nuage PLS repose-pieds petit	192,89
REPOSE BRAS & MANCHETTES		
0312Y01216	◇ Repose-bras amovibles avec verrouillage rapide	std
0312Y01215	○ Repose bras amovibles	SS
0312Y01218	◇ Repose bras élargis pour LA 520-680 mm, choisir aussi frein au pied LA 540 mm <i>(seulement avec accoudoirs amovibles avec verrouillage rapide)</i>	std
0312Y02850	□ Accoudoirs élargis et surélevés Sedeo Lite pour fixation ZB 520-680 mm, choisissez également le support de frein à pied élargé	187,70
0312Y01504	◇ Soulevé repose-bras + 100 mm <i>(seulement avec accoudoirs amovibles avec verrouillage rapide)</i>	std
0312Y01221	◇ Manchette coussin de 400 mm, à droite	std
0312Y01220	◇ Manchette coussin de 400 mm, à gauche	std
0312Y01548	□ Manchette large, longueur 450 mm, à droite	50,78
0312Y01547	□ Manchette large, longueur 450 mm, à gauche	50,78
0312Y01227	□ Manchette hémiplegique, à droite <i>(pas possible avec tablette)</i>	368,10
0312Y01226	□ Manchette hémiplegique, à gauche <i>(pas possible avec tablette)</i>	368,10
0312Y01229	○ Sans manchette coussin, à droite	SS
0312Y01228	○ Sans manchette coussin, à gauche	SS
0312Y01625	□ Série Nuage PLS Manchettes en forme de P largeur 120 mm, à droite	119,52
0312Y01624	□ Série Nuage PLS Manchettes en forme de P largeur 120 mm, à gauche	119,52
0312Y01623	□ Série Nuage PLS Manchettes en forme de P largeur 160 mm, à droite	119,52
0312Y01622	□ Série Nuage PLS Manchettes en forme de P largeur 160 mm, à gauche	119,52
0312Y01627	□ Série Nuage PLS Manchettes flexibles en platilon, à droite	210,59
0312Y01626	□ Série Nuage PLS Manchettes flexibles en platilon, à gauche	210,59
NUAGE HOUSSES DE MANCHETTES		
0312Y01941	□ Série Nuage PLS housses en tissu éponge bambou pour manchette flexible, à droite	125,21
0312Y01628	□ Série Nuage PLS manchette housses en tissu éponge bambou, à droite	125,21
0312Y01940	□ Série Nuage PLS housses en tissu éponge bambou pour manchette flexible, à gauche	125,21
0312Y01643	□ Série Nuage PLS manchette housses en tissu éponge bambou, à gauche	125,21

Breezy Ibis Nuage

◇ = Standard ○ = Sans supplément □ = Avec supplément

REPOSE TÊTE

0312Y01235	◇ Repose-tête PU, petit, cochez aussi la fixation repose-tête	std
0312Y01236	□ Repose-tête flexible, cochez aussi la fixation repose-tête	215,86
0312Y01237	□ Repose-tête grand, cochez aussi la fixation repose-tête	215,86
0312Y01629	□ Série Nuage PLS repose-tête	349,36
0312Y01630	□ Série Nuage PLS repose-tête petit	349,36
0312Y01631	□ Série Nuage PLS coussin de nuque en forme de goutte	252,00
0312Y01239	◇ Support de repose-tête sur cadre du dossier	std
HOUSSES DE REPOSE TETE		
0312Y01242	□ Housse de repose tete PU, petit modele	137,21
0312Y01632	□ Nuage PLS série housses en tissu éponge pour repose-tête <i>(seulement avec Nuage repose-tête)</i>	126,00
0312Y01942	□ Nuage PLS série en tissu éponge bambou pour coussin du cou <i>(seulement avec Nuage coussin de nuque en forme de goutte)</i>	126,00

TABLETTES

0312Y01652	□ Tablette acrylique escamotable Nuage PLS, découpe 110 mm, côte à droite	292,50
TABLETTE CI-DESSUS AVEC		
0312Y01254	□ Coudières, set	160,94

ACCESSOIRES

0312Y01634	□ Nuage PLS série rembourement spaghettis (1 kilo)	54,92
0312Y01256	◇ Ceinture de sécurité prolongée 2900 mm	std
0312Y01546	□ Support de fixation pour ceinture de sécurité pour LA 500 - 540 mm	44,43
0312Y00005	◇ Anti-basculés escamotable, set	std
0312Y01544	○ Cordon de mise à la terre ESD	ss

BATTERIES & CHARGEUR

0312Y01108	□ Chargeur 24V - 3,4A, PowerSupport	439,38
------------	-------------------------------------	--------

ADAPTATIONS

Pour toute adaptation individuelle Il faut tenir compte d'une prolongation du délai de livraison de 3 semaines, sauf si mentionné autrement sur la confirmation de commande. Les conditions de ventes sont également différentes.

CHASSIS DE BASE

0312Y02047	□ Frein de stationnement pour commande à main par tierse personne, pour roues 12,5" <i>(pas possible avec frein relié au pied)</i>	235,03
0312Y02048	□ Frein de stationnement pour commande à main par tierse personne, pour version PowerSupport <i>(pas possible avec frein relié au pied)</i>	182,65

RÉGLAGES & ÉCLAIRAGE

0312Y02039	□ Bascule négative 5°, bascule identique à la bascules sdt.	6,39
------------	---	------

REPOSE JAMBES

A1432	□ Repose jambes centrale hydraulique montage haut (100 mm)	363,82
-------	--	--------

REPOSE BRAS

1018242 + 1018144	□ Repose bras Sedeo Lite élargis et rehausses	384,75
-------------------	---	--------

CARACTERISTIQUES

- | | |
|---|--|
| <ul style="list-style-type: none"> • Sedeo Pro unité d'assise à multi-réglages: largeur d'assise- profondeur d'assise angle d'assise- hauteur d'assise- angle de dossier- centre de gravité (Nuage siège-coquille) • Nuage PLS Active (LA 370-550 m / PA 440-550 mm) • Colonne d'assise logue pour HA 365 - 470 mm • Bascule d'assise a verin réglable jusqu'a 30° • Hauteur d'assise fort basse a partir de 320 mm, standard 425 mm • Conduite aisée et réglable | <ul style="list-style-type: none"> • Soulevé repose-bras, manchette coussin de 400 mm • Roues avant 7" PU • Roues arrières 22" pneumatiques avec freins reliés au pied • Poignées de poussée réglable en hauteur • Fixation taxi a quatre points d'encrages • Anti-basculés escamotable • Disponible également avec PowerSupport • Disponible en gris antracite métallique |
|---|--|

Breezy Ibis Nuage - Prix de Base

Prix des options

Prix total


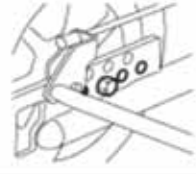




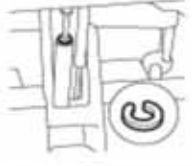











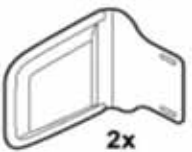


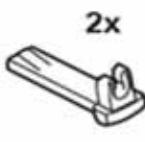











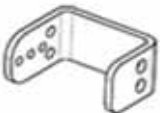



Service Clientèle Sunrise Medical
Tel.: 02/5882371
E-mail: commandes@sunrisemedical.be

Pour plus d'information,
visitez notre site internet
www.SunriseMedical.be

© Sunrise Medical 2022

Page 3/4

OPTIONS

Y01651 	Y00084 + Y00085 + Y00086 	Y00088 	Y00092 + Y00093 	Y00117 
Y01512 + Y01513 	Y00402 + Y00403 + Y00404 	Y01198 2x 	Y01199 2x 	Y01202 
Y01203 2x 	Y01204 2x 	Y01658 2x 	Y01205 	Y01208 + Y01207 
Y01209 	Y01210 	Y01212 	Y01213 2x 	Y01215 2x 
Y01216 2x 	Y01218 2x 	Y01504 2x 	Y01221 + Y01220 	Y01548 + Y01547 
Y01227 + Y01226 	Y01235 	Y01236 	Y01237 	Y01239 
Y01652 	Y01254 	Y01256 	Y01546 	
Y00005 	Y02047 + Y02048 	Y02039 		



Adresse de facturation :
Nom :
Adresse :
Localité : Code postal :
Email :
Tél. : Fax :

Adresse de livraison:
Nom :
Adresse :
Localité : Code postal :
Email :
Tél. : Fax :

Date de la commande :
Bon de commande :
Votre réf. :



Encodage
Numéro de commande Sunrise :

- Commande
- Devis
- Built 4 me

- ◇ = Standard
- = Sans supplément
- = Avec supplément



Service clientèle: commandes@sunrisemedical.be

Charge maximale : 160 kg
Poids du client : kg

Prix en euros, à partir de € 1.758,77 (TVA 6% incluse)
AViQ nr. 110599

Sous réserve de modifications. Valable jusqu'à nouvel ordre ou jusqu'au 31-12-2023.

Sur toutes les transactions avec nous sont les conditions générales de vente et de livraison d'application de Sunrise Medical HCM B.V., qui sont déposés à la chambre de Commerce et aussi disponible auprès de notre le service client.

CHASSIS DE BASE

SYSTÈME D'ASSISE SEDEO PRO

0245Y01117	◇	Système d'assise Sedeo Pro	std
0245Y01126	◇	Barre de poussée réglable en hauteur	std
0245Y01127	□	Barre de poussée réglable en angle, poids de l'utilisateur < 120 kg <i>(pas poss. en combinaison avec PowerSupport)</i>	255,46

0245Y00586	○	Colonne d'assise courte pour HA 320 - 425 mm	SS
0245Y00587	◇	Colonne d'assise logue pour HA 365 - 470 mm	std

HAUTEUR D'ASSISE, COUSSIN EXCLUS, SANS CHARGE

0245Y00575	○	320 mm	SS
0245Y00576	○	335 mm	SS
0245Y00577	○	350 mm	SS
0245Y00578	○	365 mm	SS
0245Y00579	○	380 mm	SS
0245Y00580	○	395 mm	SS
0245Y00581	◇	410 mm	std
0245Y00582	○	425 mm	SS
0245Y00583	○	440 mm	SS
0245Y00584	○	455 mm	SS
0245Y00183	○	470 mm	SS

0245Y00113	◇	Roues avant 7" bandages	std
0245Y00083	○	Position porte axe avant 1 <i>(pas poss. avec roues arrière 12,5" ou 16")</i>	SS
0245Y00084	○	Position porte axe centre 2	SS
0245Y00085	◇	Position porte axe centre 3	std
0245Y00086	○	Position porte axe arrière 4	SS

0245Y00134	◇	Roues arrières 12,5" pneumatiques	std
0245Y00135	○	Roues arrières 12,5" bandages	SS
0245Y00138	○	Roues arrières 16" pneumatiques <i>(pas possible avec frein au pied) (pas possible avec PowerSupport)</i>	SS
0245Y00139	○	Roues arrières 16" bandages <i>(pas possible avec frein au pied)(pas possible avec PowerSupport)</i>	SS
0245Y00140	○	Roues arrières 20" pneumatiques, choisi aussi freins à pousser Y01257 <i>(pas possible avec PowerSupport)</i>	SS
0245Y00141	○	Roues arrières 20" bandages, choisi aussi freins à pousser Y01257 <i>(pas possible avec PowerSupport)</i>	SS
0245Y00142	○	Roues arrières 22" pneumatiques, choisi aussi freins à pousser Y01257 <i>(pas possible avec PowerSupport)</i>	SS
0245Y00143	○	Roues arrières 22" bandages, choisi aussi freins à pousser Y01257 <i>(pas possible avec PowerSupport)</i>	SS
0245Y00144	○	Roues arrières 24" pneumatiques, choisi aussi freins à pousser Y01257 <i>(pas possible avec PowerSupport)</i>	SS
0245Y00145	○	Roues arrières 24" bandages, choisi aussi freins à pousser Y01257 <i>(pas possible avec PowerSupport)</i>	SS

0245Y00128	□	Axes quick-release	81,77
0245Y00088	○	Freins à pousser <i>(pas possible avec PowerSupport) (seulement avec roues arrière 12,5" ou 16")</i>	SS
0245Y01257	○	Freins à pousser <i>(seulement avec roues arrière 20", 22" ou 24")</i>	SS
0245Y00092	◇	Frein relié au pied (frein à tambour) largeur 42 cm pour LA 420, 460 ou 500 mm <i>(seulement avec 12,5" roues motrices)</i>	std
0245Y00093	○	Frein au pied élargi LA 540 mm <i>(avec PowerSupport ou LA > 54 cm, seulement disponible comme adaptation, sur demande)</i>	223,54
0245Y00087	□	Freins rallongés <i>(seulement avec freins à pousser) (seulement avec roues arrière 12,5" ou 16")</i>	76,63

Breezy Ibis chassis pour siege-coquille

◇ = Standard ○ = Sans supplément □ = Avec supplément

AVIQ

POWER ASSIST

0245Y00117	□ PowerSupport 12,5" (largeur totale du fauteuil augmente de 90 mm) kit de montage, batteries, Poids de l'utilisateur < 125 kg, choisir aussi chargeur <i>(seulement avec la position porte axe 4 et roues 12,5" pneum et à l'inclinaison limité dans l'angle de l'espace en combinaison avec HD < 425 mm)</i>	6060,69	
------------	--	---------	--

RÉGLAGES

0245Y01512	◇ Réglage vérin pneumatique/réglage de bascule pour poids de l'utilisateur jusqu'à 125 kg	std	
0245Y01513	□ Réglage vérin pneumatique/réglage de bascule pour poids de l'utilisateur 90 à 160 kg	212,03	
0245Y01119	□ Réglage du dossier à vérin pneumatique	148,17	
0245Y01121	□ Réglage du dossier à vérin pneumatique, par l'utilisateur, à droite <i>(ne pas possible avec montage tablette côté opposé du boîtier de commande)</i>	148,17	
0245Y01120	□ Réglage du dossier à vérin pneumatique, par l'utilisateur, à gauche <i>(ne pas possible avec montage tablette côté opposé du boîtier de commande)</i>	148,17	

DOSSIERS

0245Y01192	□ Sans dossier, seulement plaques de montage pour dossier	25,53	
0245Y01501	□ Sans dossier, seulement plaques de montage pour dossier réglable en angle	74,08	
0245Y01502	◇ Sans dossier et sans plaques de montage pour dossier	std	
0245Y01122	◇ Dossier rabattable	std	

REPOSE JAMBES

SET REPOSE- PIEDS/JAMBES

0245Y01199	□ Repose-jambes confort (à compensation de longueur), choisissez aussi reposer-mollets	323,29	2x110658
------------	--	--------	----------

ACCESSOIRES POUR REPOSE- PIEDS/JAMBES

0245Y01655	□ Plaques reposer-pied élargis pour LA 500 mm	26,82	
0245Y01656	□ Plaques reposer-pied élargis pour LA 540 mm	26,82	
0245Y01203	○ Sangles talon, set	ss	
0245Y01204	○ Profondeur reposer mollet, PU, set	ss	
0245Y01658	○ Profondeur reposer mollet, rembourré, set	ss	
0245Y01205	□ Coussinet de genou, set	141,79	
0245Y01208	□ Support amputé, à droite <i>(réglable en angle)</i>	295,06	
0245Y01207	□ Support amputé, à gauche <i>(réglable en angle)</i>	295,06	

REPOSE-JAMBES CENTRAL (pas possible avec reposer-jambes/pieds set ou accessoires reposer-jambes/pieds)

0245Y01210	□ Reposer-jambe Sedeo Pro central, longueur compensateurs ,HA= ou > 350 mm	281,14	112596
0245Y01211	◇ Sans reposer-jambe central	std	

ACCESSOIRES REPOSE-JAMBES CENTRAL

0245Y01212	○ Reposer-mollets central	ss	
0245Y01213	□ Reposer mollet central avec protège-vêtements	192,57	

REPOSE BRAS & MANCHETTES

0245Y01216	◇ Reposer-bras amovibles avec verrouillage rapide	std	
0245Y01217	□ Reposer-bras escamotable	329,81	
0245Y01218	○ Reposer bras élargis pour LA 520-680 mm, choisir aussi frein au pied LA 540 mm <i>(seulement avec roues arrière 12,5" ou 16" et reposer-bras enlevables à fermeture rapide)</i>	ss	
0245Y01504	○ Soulevé reposer-bras + 100 mm <i>(seulement avec reposer-bras amovibles avec verrouillage rapide)</i>	ss	
0245Y01223	○ Manchette coussin de 300 mm, à droite	ss	
0245Y01222	○ Manchette coussin de 300 mm, à gauche	ss	
0245Y01221	◇ Manchette coussin de 400 mm, à droite	std	
0245Y01220	◇ Manchette coussin de 400 mm, à gauche	std	
0245Y01548	□ Manchette large, longueur 450 mm, à droite <i>(pas poss. avec LA 540mm)(seulement avec reposer bras escamotable LA + 200 mm)</i>	51,09	
0245Y01547	□ Manchette large, longueur 450 mm, à gauche <i>(ne pas possible avec roues arrière 20", 22" ou 24")(seulement avec reposer bras escamotable LA + 20 mm)</i>	51,09	
0245Y01227	□ Manchette hémiplegique, à droite	370,41	
0245Y01226	□ Manchette hémiplegique, à gauche	370,41	
0245Y01229	□ Sans manchette coussin, à droite	ss	
0245Y01228	□ Sans manchette coussin, à gauche	ss	

PROTEGE VETEMENTS & CAPITONNÉ

0245Y01230	◇ Protège-vêtements synthétiques	std	
0245Y01231	○ Protège-vêtements PU (LA -20 mm)	ss	
0245Y01232	□ Protège-vêtements, cunéiformes capitonnés (LA -80 mm) <i>(pas possible en combinaison avec coussin latéraux)</i>	127,73	
0245Y01233	○ Sans protège-vêtements	ss	

REPOSE TÊTE

0245Y01235	□ Reposer-tête PU, petit, cochez aussi la fixation reposer-tête	215,86	
0245Y01236	□ Reposer-tête flexible, cochez aussi la fixation reposer-tête	215,86	
0245Y01237	□ Reposer-tête grand, cochez aussi la fixation reposer-tête	215,86	
0245Y01239	○ Support de reposer-tête sur cadre du dossier	ss	

Breezy Ibis chassis pour siege-coquille

◇ = Standard ○ = Sans supplément □ = Avec supplément

AViQ

TABLETTES

0245Y01249	<input type="checkbox"/> Tablette acrylique fixe, decoupe 110 mm, double tubes de fixation <i>(avec roues arriere 20", 22" ou 24"; la tablette limite la bascule d'assise)</i>	224,90	111277
0245Y01251	<input type="checkbox"/> Tablette acrylique escamotable, decoupe 110 mm, cote à droite <i>(avec roues arriere 20", 22" ou 24"; la tablette limite la bascule d'assise)</i>	224,90	111277
0245Y01250	<input type="checkbox"/> Tablette acrylique escamotable, decoupe 110 mm, cote à gauche <i>(avec roues arriere 20", 22" ou 24"; la tablette limite la bascule d'assise)</i>	224,90	111277
0245Y01268	<input type="checkbox"/> Tablette semi acrylique escamotable, cote à droite <i>(avec roues arriere 20", 22" ou 24"; la tablette limite la bascule d'assise)</i>	224,90	111277
0245Y01267	<input type="checkbox"/> Tablette semi acrylique escamotable, cote à gauche <i>(avec roues arriere 20", 22" ou 24"; la tablette limite la bascule d'assise)</i>	224,90	111277

TABLETTE CI-DESSUS AVEC

0245Y01252	<input type="checkbox"/> Capitonage partiel <i>(pas possible avec coudières)</i>	158,38	
0245Y01253	<input type="checkbox"/> Bords surélevés acryliques	201,81	
0245Y01254	<input type="checkbox"/> Coudières, set <i>(pas possible avec capitonnage partiel)</i>	160,94	

ACCESSOIRES

0245Y01255	<input type="checkbox"/> Ceinture de sécurité 1900 mm	43,41	
0245Y01256	<input type="checkbox"/> Ceinture de sécurité prolongée 2900 mm	123,89	
0245Y00012	<input type="checkbox"/> Porte-béquille pour deux béquilles	68,97	
0245Y00034	<input type="checkbox"/> Protège rayons transparent 24", par paire	251,64	
0245Y00005	◇ Anti-basculés escamotable, set	std	
0245Y01579	<input type="checkbox"/> Kit de fixation 90 degrés, pour fixation de blocs Stauff et accessoires	11,49	

BATTERIES & CHARGEUR

0245Y01108	<input type="checkbox"/> Chargeur 24V - 3,4A, PowerSupport	439,38	
------------	--	--------	--

ADAPTATIONS

Pour toute adaptation individuelle Il faut tenir compte d'une prolongation du délai de livraison de 3 semaines, sauf si mentionné autrement sur la confirmation de commande. Les conditions de ventes sont également différentes.

CHASSIS DE BASE

0245Y02000	<input type="checkbox"/> Fourche allongée pour roues pivotantes plus grandes, hauteur 25 mm <i>(pas possible avec roues 12,5" ou 20")</i>	94,51	
0245Y02004	<input type="checkbox"/> Hauteur d'assise 540 mm <i>(specificeer afmetingen)</i>	173,71	
0245Y02047	<input type="checkbox"/> Frein de stationnement pour commande à main par tierse personne, pour roues 12,5" <i>(pas possible avec frein relié au pied)</i>	235,03	
0245Y02048	<input type="checkbox"/> Frein de stationnement pour commande à main par tierse personne, pour version PowerSupport <i>(pas possible avec frein relié au pied)</i>	182,65	
0245Y02046	<input type="checkbox"/> Frein de stationnement pour commande à main par tierse personne, indépendant du frein à pousser pour commande par l'utilisateur, pour roues 20"	545,40	
0245Y02226	<input type="checkbox"/> Frein de stationnement pour commande à main par tierse personne, indépendant du frein à pousser pour commande par l'utilisateur, pour roues 22"	477,70	
0245Y02227	<input type="checkbox"/> Frein de stationnement pour commande à main par tierse personne, indépendant du frein à pousser pour commande par l'utilisateur, pour roues 24"	477,70	

RÉGLAGES & ÉCLAIRAGE

0245Y02039	<input type="checkbox"/> Bascule négative 5°, bascule identique à la bascules sdt.	6,39	
------------	--	------	--

CARACTERISTIQUES

<ul style="list-style-type: none"> Sedeo Pro unité d'assise à multi-réglages: largeur d'assise- profondeur d'assise angled'assise- hauteur d'assise- angle de dossier- centre de gravité Bascule d'assise a vérin réglable jusqu'à 30° Repose-bras et manchettes capitonnés et repose-bras réglables en hauteur Roues avant 7" PU 	<ul style="list-style-type: none"> Roues arrières 12" pneumatique frein à tambour compris Poignées de poussée réglable en hauteur Fixation taxi avec monte-trottoir Anti-bascule avec monte-trottoir intégré Disponible en antracite-gris métallique
---	---

Breezy Ibis chassis pour siege-coquille - Prix de base

Prix des options

Prix total














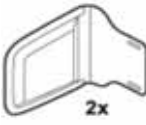









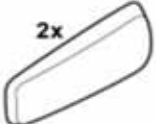
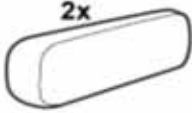




Service Clientèle Sunrise Medical
Tel.: 02/5882371
E-mail: commandes@sunrisemedical.be

Pour plus d'information,
visitez notre site internet
www.SunriseMedical.nl
















© Sunrise Medical 2022

Page 3/5

OPTIONS

Y00117 	Y01512 + Y01513 	Y01119 	Y01121 + Y01120 	
Y01122 	Y01199 2x 			
Y01203 2x 	Y01204 2x 	Y01658 2x 	Y01205 	
Y01208 + Y01207 	Y01210 	Y01212 	Y01213 2x 	
Y01216 2x 	Y01217 2x 	Y01218 2x 	Y01504 2x 	
Y01223 + Y01222 	Y01221 + Y01220 	Y01548 + Y01547 	Y01227 + Y01226 	Y01230 2x 
Y01231 2x 	Y01232 2x 	Y01235 	Y01236 	
Y01237 	Y01239 			

OPTIONS

<p>Y01249</p> 	<p>Y01251 + Y01250</p> 	<p>Y01268 + Y01267</p> 	<p>Y01252</p> 	<p>Y01253</p> 
<p>Y01254</p> 	<p>Y01255 + Y01256</p> 	<p>Y00032 + Y00033 + Y00034</p> 	<p>Y00012</p> 	<p>Y00005</p> 
<p>Y01579</p> 	<p>Y02000</p> 	<p>Y02004</p> 	<p>Y02047 + Y02048 + Y02226 + Y02227</p> 	<p>Y02039</p> 



Adresse de facturation:
Nom:
Adresse:
Ville: Code postal:
E-Mail:
Tel: Fax:

Adresse de livraison:
Nom:
Adresse:
Ville: Code postal:
E-Mail:
Tel: Fax:

Date de Commande:
Bon de Commande:
Votre Ref:



Encodage:
Numéro de commande Sunrise:

- Commande
- Devis
- Sur mesure

- = Standard
- = Avec supplément
- = Sans supplément



Service Clientèle: commandes@sunrisemedical.be

Charges Maximale: 140 kg
Poids du client: kg

Prix en euros à partir de €2.573,74 (TVA 6% comprise)

AViQ nr. 110076

Sous réserve de modifications. Valable jusqu'à nouvel ordre ou jusqu'au 31-12-2023.

Sur toutes les transactions avec nous sont les conditions générales de vente et de livraison d'application de Sunrise Medical B.V., qui sont déposés à la chambre de Commerce et aussi disponible auprès de notre le service client.

LES MESURES DE BASE

		Largeur d'assise en mm							Uniquement avec Heavy Duty 140 kg					
		300	320	340	360	380	400	420	440	460	480	500		
Profondeur	340	<input type="checkbox"/>	<input type="checkbox"/>	<input type="checkbox"/>	<input type="checkbox"/>	<input type="checkbox"/>	<input type="checkbox"/>	<input type="checkbox"/>	<input type="checkbox"/>	<input type="checkbox"/>	<input type="checkbox"/>	<input type="checkbox"/>	Longueur de châssis 400 mm	Charge max. 115 kg: LA 420 et PA 420
	360	<input type="checkbox"/>	<input type="checkbox"/>	<input type="checkbox"/>	<input type="checkbox"/>	<input type="checkbox"/>	<input type="checkbox"/>	<input type="checkbox"/>	<input type="checkbox"/>	<input type="checkbox"/>	<input type="checkbox"/>	<input type="checkbox"/>		Longueur de châssis 440 mm
	380	<input type="checkbox"/>	<input type="checkbox"/>	<input type="checkbox"/>	<input type="checkbox"/>	<input type="checkbox"/>	<input type="checkbox"/>	<input type="checkbox"/>	<input type="checkbox"/>	<input type="checkbox"/>	<input type="checkbox"/>	<input type="checkbox"/>	Longueur de châssis 480 mm	
	400	<input type="checkbox"/>	<input type="checkbox"/>	<input type="checkbox"/>	<input type="checkbox"/>	<input type="checkbox"/>	<input type="checkbox"/>	<input type="checkbox"/>	<input type="checkbox"/>	<input type="checkbox"/>	<input type="checkbox"/>	<input type="checkbox"/>		Longueur de châssis 500 mm
	420	<input type="checkbox"/>	<input type="checkbox"/>	<input type="checkbox"/>	<input type="checkbox"/>	<input type="checkbox"/>	<input type="checkbox"/>	<input type="checkbox"/>	<input type="checkbox"/>	<input type="checkbox"/>	<input type="checkbox"/>	<input type="checkbox"/>		
	440	<input type="checkbox"/>	<input type="checkbox"/>	<input type="checkbox"/>	<input type="checkbox"/>	<input type="checkbox"/>	<input type="checkbox"/>	<input type="checkbox"/>	<input type="checkbox"/>	<input type="checkbox"/>	<input type="checkbox"/>	<input type="checkbox"/>		
	460	<input type="checkbox"/>	<input type="checkbox"/>	<input type="checkbox"/>	<input type="checkbox"/>	<input type="checkbox"/>	<input type="checkbox"/>	<input type="checkbox"/>	<input type="checkbox"/>	<input type="checkbox"/>	<input type="checkbox"/>	<input type="checkbox"/>		
480	<input type="checkbox"/>	<input type="checkbox"/>	<input type="checkbox"/>	<input type="checkbox"/>	<input type="checkbox"/>	<input type="checkbox"/>	<input type="checkbox"/>	<input type="checkbox"/>	<input type="checkbox"/>	<input type="checkbox"/>	<input type="checkbox"/>			
€ 163,28	500	<input type="checkbox"/>	<input type="checkbox"/>	<input type="checkbox"/>	<input type="checkbox"/>	<input type="checkbox"/>	<input type="checkbox"/>	<input type="checkbox"/>	<input type="checkbox"/>	<input type="checkbox"/>	<input type="checkbox"/>		Les mesures sont prises en mm et sans coussin	

		Hauteur d'assise avant en mm																		
		Chassis	Fourche	420	430	440	450	460	470	480	490	500	510	520	530	540	550	560	570	
Roues avant	3"		111 mm	<input type="checkbox"/>	<input type="checkbox"/>	<input type="checkbox"/>	<input type="checkbox"/>	<input type="checkbox"/>	<input type="checkbox"/>											
			123 mm (1)			<input type="checkbox"/>	<input type="checkbox"/>	<input type="checkbox"/>	<input type="checkbox"/>											
			138 mm (1)				<input type="checkbox"/>	<input type="checkbox"/>	<input type="checkbox"/>	<input type="checkbox"/>										
			174 mm (1)							<input type="checkbox"/>	<input type="checkbox"/>	<input type="checkbox"/>	<input type="checkbox"/>	<input type="checkbox"/>	<input type="checkbox"/>					
			One Arm (1)	<input type="checkbox"/>	<input type="checkbox"/>	<input type="checkbox"/>	<input type="checkbox"/>	<input type="checkbox"/>												
	4"		111 mm			<input type="checkbox"/>	<input type="checkbox"/>	<input type="checkbox"/>	<input type="checkbox"/>											
			123 mm (1)				<input type="checkbox"/>	<input type="checkbox"/>	<input type="checkbox"/>	<input type="checkbox"/>										
			138 mm (1)					<input type="checkbox"/>	<input type="checkbox"/>	<input type="checkbox"/>	<input type="checkbox"/>									
			174 mm (1)							<input type="checkbox"/>	<input type="checkbox"/>	<input type="checkbox"/>	<input type="checkbox"/>	<input type="checkbox"/>	<input type="checkbox"/>					
			One Arm (1)		<input type="checkbox"/>	<input type="checkbox"/>	<input type="checkbox"/>	<input type="checkbox"/>	<input type="checkbox"/>											
	5"		111 mm					<input type="checkbox"/>	<input type="checkbox"/>	<input type="checkbox"/>	<input type="checkbox"/>									
			123 mm (1)						<input type="checkbox"/>	<input type="checkbox"/>	<input type="checkbox"/>	<input type="checkbox"/>								
			138 mm (1)							<input type="checkbox"/>	<input type="checkbox"/>	<input type="checkbox"/>	<input type="checkbox"/>							
			174 mm (1)								<input type="checkbox"/>	<input type="checkbox"/>	<input type="checkbox"/>	<input type="checkbox"/>	<input type="checkbox"/>	<input type="checkbox"/>				
			One Arm (1)						<input type="checkbox"/>	<input type="checkbox"/>	<input type="checkbox"/>	<input type="checkbox"/>								
	6"		111 mm							<input type="checkbox"/>	<input type="checkbox"/>	<input type="checkbox"/>								
			123 mm (1)								<input type="checkbox"/>	<input type="checkbox"/>	<input type="checkbox"/>							
			138 mm (1)									<input type="checkbox"/>	<input type="checkbox"/>	<input type="checkbox"/>	<input type="checkbox"/>					
			174 mm (1)										<input type="checkbox"/>	<input type="checkbox"/>	<input type="checkbox"/>	<input type="checkbox"/>	<input type="checkbox"/>	<input type="checkbox"/>		
			One Arm (1)								<input type="checkbox"/>	<input type="checkbox"/>								
		123 mm (1)									<input type="checkbox"/>	<input type="checkbox"/>								
		138 mm (1)										<input type="checkbox"/>	<input type="checkbox"/>	<input type="checkbox"/>	<input type="checkbox"/>					
		174 mm (1)											<input type="checkbox"/>	<input type="checkbox"/>	<input type="checkbox"/>	<input type="checkbox"/>	<input type="checkbox"/>	<input type="checkbox"/>	<input type="checkbox"/>	

		Hauteur d'assise arrière en mm																			
		330	340	350	360	370	380	400	410	420	430	440	450	460	470	480	490	500	510	520	530
Roues arrière	22"	<input type="checkbox"/>	<input type="checkbox"/>	<input type="checkbox"/>	<input type="checkbox"/>	<input type="checkbox"/>	<input type="checkbox"/>	<input type="checkbox"/>	<input type="checkbox"/>	<input type="checkbox"/>	<input type="checkbox"/>	<input type="checkbox"/>	<input type="checkbox"/>	<input type="checkbox"/>	<input type="checkbox"/>	<input type="checkbox"/>	<input type="checkbox"/>	<input type="checkbox"/>	<input type="checkbox"/>	<input type="checkbox"/>	<input type="checkbox"/>
	24"				<input type="checkbox"/>	<input type="checkbox"/>	<input type="checkbox"/>	<input type="checkbox"/>	<input type="checkbox"/>	<input type="checkbox"/>	<input type="checkbox"/>	<input type="checkbox"/>	<input type="checkbox"/>	<input type="checkbox"/>	<input type="checkbox"/>	<input type="checkbox"/>	<input type="checkbox"/>	<input type="checkbox"/>	<input type="checkbox"/>	<input type="checkbox"/>	<input type="checkbox"/>
	25"					<input type="checkbox"/>	<input type="checkbox"/>	<input type="checkbox"/>	<input type="checkbox"/>	<input type="checkbox"/>	<input type="checkbox"/>	<input type="checkbox"/>	<input type="checkbox"/>	<input type="checkbox"/>	<input type="checkbox"/>	<input type="checkbox"/>	<input type="checkbox"/>	<input type="checkbox"/>	<input type="checkbox"/>	<input type="checkbox"/>	<input type="checkbox"/>
	26"						<input type="checkbox"/>	<input type="checkbox"/>	<input type="checkbox"/>	<input type="checkbox"/>	<input type="checkbox"/>	<input type="checkbox"/>	<input type="checkbox"/>	<input type="checkbox"/>	<input type="checkbox"/>	<input type="checkbox"/>	<input type="checkbox"/>	<input type="checkbox"/>	<input type="checkbox"/>	<input type="checkbox"/>	<input type="checkbox"/>

Hauteur assise arrière ne peut être que de 0 à 110 mm inférieure à hauteur assise avant.

LES MESURES DE BASE

CHASSIS SURBAISSE

Hauteur d'assise avant en mm

Roues avant	Chassis	Fourche	Hauteur d'assise avant en mm																
			350	360	370	380	390	400	410	420	430	440	450	460	470	480	490		
3"	hemi	111 mm* (1)	□		□	□	□												
		138 mm* (1)			□	□	□		□										
		174 mm* (1)								□	□								
4"	hemi	111 mm* (1)	□	□		□	□	□											
		138 mm* (1)		□	□	□	□	□	□										
		174 mm* (1)						□	□	□	□	□	□						
5"	hemi	111 mm* (1)			□	□	□	□	□										
		138 mm* (1)				□	□	□	□	□									
		174 mm* (1)								□		□	□	□					
6"	hemi	111 mm* (1)							□	□									
		138 mm* (1)								□	□	□	□						
		174 mm* (1)										□	□	□	□				
7"	hemi	174 mm* (1)										□	□	□		□	□	□	

* uniquement disponible en noir

Hauteur assise arrière ne peut être que de 0 à 110 mm inférieure à hauteur assise avant.

Hauteur d'assise arrière en mm

Roues arrière	Hauteur d'assise arrière en mm																					
	330	340	350	360	370	380	390	400	410	420	430	440	450	460	470	480	490	500	510	520	530	
22"	○	○	○	○	○	○	○	○	○	○	○	○	○	○	○	○	○	○	○	○	○	○
24"				○	○	○	○	○	○	○	○	○	○	○	○	○	○	○	○	○	○	○
25"					○	○	○	○	○	○	○	○	○	○	○	○	○	○	○	○	○	○
26"						○	○	○	○	○	○	○	○	○	○	○	○	○	○	○	○	○

(1) Compatible avec dispositif d'assistance électrique. Pour les fourches 123 mmn veuillez cocher l'option NSW090093 "Fourche pour adaptation d'un dispositif d'assistance électrique"

Méthode conseillée pour prendre les mesures du fauteuil

Des cas particuliers peuvent nécessiter une autre méthodique

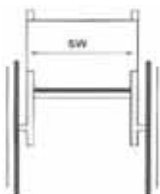
Largeur d'assise

a) pour l'utilisateur:

Laisser un espace entre les hanche et les cotés des deux cotés du fauteuil (environ 10-20 mm en tout).

b) mesurée sur le fauteuil:

De l'extérieur du châssis à l'extérieur du châssis.



hauteur totale max. 1020 mm
longueur totale max 1150 mm

Profondeur d'assise

a) pour l'utilisateur:

En position assise dos droit, laisser un espace d'environ 2-3 doigts entre l'avant du siège et le pli du genou (environ 30-60 mm).

b) mesurée sur le fauteuil:

De l'avant du tube de dossier à l'avant du siège.

Remarque: pour un enfant utiliser une profondeur d'assise plus petite.



largeur totale

0° carrossage: LA+160 mm
2° carrossage: LA+220 mm
4° carrossage: LA+270 mm

Hauteur de dossier

a) pour l'utilisateur:

Se mesure à partir du siège (tenir compte de l'épaisseur du coussin)
Important: la hauteur du dossier dépend du degré d'invalidité.

b) mesurée sur le fauteuil:

De dessus du tube d'assise au haut de la toile de dossier.



Longueur de jambe

a) pour l'utilisateur:

Se mesure avec les jambes en position correcte, du pli du genou au dessous de la semelle, en tenant compte des réhausseurs éventuels.

b) mesurée sur le fauteuil:

De haut de l'habillage de siège au dessus de la tablette de pied.

Remarque: ne pas oublier de tenir compte de l'épaisseur du coussin.



Poids

poids minimum à.p. de. 9,1 kg

**Cette valeur est basée sur le poids et peut varier selon la configuration*

NSW030031 - Matrice dossier cassant mi-hauteur vers l'avant quand le fauteuil est PLIE

Hauteur de dossier

	325	350	375	400	425	450	475
320	✓	✓	✓	✓	✓	✓	✓
340	✓	✓	✓	✓	✓	✓	✓
360	✓	✓	✓	✓	✓	✓	✓
380		✓	✓	✓	✓	✓	✓
400			✓	✓	✓	✓	✓
420				✓	✓	✓	✓
440				✓	✓	✓	✓
460					✓	✓	✓
480						✓	✓
500							✓

✓
Rabat à 90° vers l'avant

✓
Ne se rabat pas complètement à 90° vers l'avant si poignées escamotables.

✓
Ne se rabat pas complètement à 90° vers l'avant

Se rabat à moins de 45° vers l'avant



QUICKIE NEON²
 = Standard = Sans supplément = avec supplément

€
AViQ
TOILE DE SIEGE
Toile

NSW020002	<input checked="" type="checkbox"/>	Siège avec 1 pochette de rangement		std	
NSW020003	<input type="checkbox"/>	Siège avec 2 pochettes de rangement	(à partir de largeur d'assise de 380mm)	81,28	
NSW020004	<input type="checkbox"/>	Siège avec une poche à catheter	(à partir de largeur d'assise de 340mm)	166,56	

Coussin avec housse standard, noir

Mousse;	épaisseur:	NSW020101	<input type="radio"/> 30 mm	NSW020102	<input type="radio"/> 50 mm	(Semi-dur)	95,18
Latex;	épaisseur:	NSW020103	<input type="radio"/> 50 mm			(douce)	95,18

Coussin Jay

JAY020002	<input type="checkbox"/>	Coussin Jay Basic		102,00	
JAY020003	<input type="checkbox"/>	Jay Soft Combi P		194,21	
JAY020001	<input type="checkbox"/>	Jay Easy Visco, Curved		220,48	
JAY020007	<input type="checkbox"/>	Jay Easy Fluid, Curved		491,97	

Pour plus d'information veuillez consulter notre bon de commande Jay
Accessoires

NSW090018	<input type="checkbox"/>	Ceinture de sécurité		103,08	111336
NSW020050	<input type="checkbox"/>	Sur-toile rembourrée amovible pour toile d'assise		44,21	

Pour les éléments de positionnement de geai, voir le formulaire de commande des éléments de positionnement
DOSSIER

Hauteur de dossier	250 - 300	300 - 350	350 - 400	400 - 450	450 - 475
régler à:	<input type="radio"/> 250	<input type="radio"/> 300	<input type="radio"/> 350	<input type="radio"/> 400	<input type="radio"/> 450
	<input type="radio"/> 275	<input type="radio"/> 325	<input type="radio"/> 375	<input type="radio"/> 425	<input type="radio"/> 475
	<input type="radio"/> 300	<input type="radio"/> 350	<input type="radio"/> 400	<input type="radio"/> 450	

Angle du dossier

NSW030010	<input checked="" type="checkbox"/>	Dossier, fixe 90°		std	
NSW030012	<input type="checkbox"/>	Dossier à angle ajustable	(75° à 103°)(à partir de hauteur de dossier de 355 mm)	ss	
NSW030031	<input type="checkbox"/>	Cassant mi-hauteur vers l'avant	(1)	323,38	
NSW030401	<input type="checkbox"/>	Barre de stabilisation, fixe		99,94	

Poignées

NSW030200	<input checked="" type="checkbox"/>	Tubes du dossier sans poignée		std	
NSW030201	<input type="checkbox"/>	Tubes du dossier avec poignées standard, long		ss	
FMG-MD06-3217-01	<input type="checkbox"/>	Tubes de dossier avec poignées 30 mm plus longues que NSW030201		ss	
NSW030203	<input type="checkbox"/>	Tubes du dossier avec poignées rabattables	(à partir de hauteur de dossier de 325 mm)	260,69	
NSW030204	<input type="checkbox"/>	Tubes du dossier avec poignées réglables en hauteur	(à partir de hauteur de dossier de 300 mm)	292,45	
NSW030205	<input type="checkbox"/>	Fixation de poignées réglables en hauteur pour dossier Jay	(à partir de hauteur de dossier de 300 mm)	359,06	

Toiles de dossier (ND dossiers JAY)

NSW030316	<input checked="" type="checkbox"/>	Toile EXO Evo noire, réglable en tension, pochette		std							
Coloris galon	NSW030362	<input checked="" type="checkbox"/> Noir	NSW030364	<input type="radio"/> Orange	NSW030363	<input type="radio"/> Argent	NSW030365	<input type="radio"/> Rouge	NSW030366	<input type="radio"/> Bleu	ss
NSW030317	<input type="checkbox"/>	Toile EXO Evo PRO noire, rembourrée, réglable, aérée, pochette		228,09							
Coloris galon	NSW030362	<input checked="" type="checkbox"/> Noir	NSW030364	<input type="radio"/> Orange	NSW030363	<input type="radio"/> Argent	NSW030365	<input type="radio"/> Rouge	NSW030366	<input type="radio"/> Bleu	ss
NSW030300	<input type="checkbox"/>	Sans toile de dossier		ss							

Built-4-Me C30

NSW030412	<input type="checkbox"/>	Appui-tête medium, 200 x 110 mm	(uniquement avec barre de stabilisation pliant)	204,38	
-----------	--------------------------	---------------------------------	---	--------	--

PROTEGE-VETEMENTS ET ACCOUDOIRS
Accoudoirs

NSW040002	<input type="checkbox"/>	Accoudoirs avec manchettes réglables en hauteur, courtes (250 mm) "desk"	(à partir de PA 360 mm et HD de 350 mm)	338,76	110835
NSW040004	<input type="checkbox"/>	Accoudoirs avec manchettes réglables en hauteur, longues (310 mm) "desk"	(à partir de PA 360 mm et HD de 350 mm)	338,76	110835
NSW040050	<input type="checkbox"/>	Accoudoirs réglables en hauteur, amovibles, "US style", manchette courte (250 mm)		338,76	110835
NSW040051	<input type="checkbox"/>	Accoudoirs réglables en hauteur, amovibles, "US style", manchette longues (360 mm)		338,76	110835

Built-4-Me C30

NSW040117	<input type="checkbox"/>	Accoudoir tube en mousse relevable 'Quickie Style'	(uniquement avec dossier à angle ajustable)(non approprié pour le transfert)	141,89	
-----------	--------------------------	--	--	--------	--

Protège-vêtements

NSW040005	<input type="checkbox"/>	Accoudoirs sans manchette "desk"	(à partir de PA 360 mm et HD de 350 mm)	233,14	
NSW040102	<input type="checkbox"/>	Protège-vêtements aluminium harmonisés à la couleur du châssis		ss	
NSW040103	<input type="checkbox"/>	Garde boue aluminium harmonisés à la couleur du châssis		153,23	
NSW040104	<input type="checkbox"/>	Garde boue carbone		315,99	
NSW040107	<input type="checkbox"/>	Protège-vêtements composite et amovible		169,05	

Tablette

NSW090011	<input type="checkbox"/>	Tablette, sur glissière, LS 380 - 480 mm	(uniquement possible avec les protège-vêtements avec accoudoir)	222,09		
	<input type="checkbox"/>	Tablette, escamotable, LS 340 - 500 mm	(seulement avec accoudoir réglable en hauteur)			
NSW090012	<input type="checkbox"/>	Gauche	NSW090013	<input type="checkbox"/>	Droite	323,35

Built-4-Me C30

FMG-ME01-3073-02	<input type="checkbox"/>	Côté avec garde boue amovible		311,53	
------------------	--------------------------	-------------------------------	--	--------	--

(1) ND avec poignées réglables en hauteur, ND avec dossier Jay, voir incompatibilités dans le tableau en page 3

© Sunrise Medical 2022 Page 4/9

QUICKIE NEON ²		€	AVIQ
<input checked="" type="checkbox"/> = Standard <input type="checkbox"/> = Sans supplément <input type="checkbox"/> = avec supplément			
REPOSE-PIEDS			
Repose-pieds et repose-jambes			
NSW050002	<input checked="" type="checkbox"/> 70° repose-pieds "Xenon Style"	std	
NSW050006	<input type="checkbox"/> Gauche	ss	
NSW050007	<input type="checkbox"/> Droite	ss	
NSW050008	<input type="checkbox"/> Paire	ss	
NSW050001	<input type="checkbox"/> 80° repose-pieds "Xenon Style"	std	
NSW050006	<input type="checkbox"/> Gauche	ss	
NSW050007	<input type="checkbox"/> Droite	ss	
NSW050008	<input type="checkbox"/> Paire	ss	
Repose-jambes confort <small>(uniquement avec NSW050022/ NSW050020/ NSW050104)</small>			
NSW050011	<input type="checkbox"/> La paire <small>(a partir largeur d'assise de 360 mm et profondeur de 400 mm , longueur de jambes 220 - 510 mm)</small>	323,29	110658
NSW050010	<input type="checkbox"/> Droit <small>(a partir largeur d'assise de 360 mm et profondeur de 400 mm , longueur de jambes 220 - 510 mm)</small>	161,65	110658
NSW050009	<input type="checkbox"/> Gauche <small>(a partir largeur d'assise de 360 mm et profondeur de 400 mm , longueur de jambes 220 - 510 mm)</small>	161,65	110658
	<input type="checkbox"/> Coussin pour genou sur repose-jambe	57,72	110658
Built-4-Me C30			
FMG-MB01-2893-01	<input type="checkbox"/> Repose-jambes confort - châssis hemi, paire <small>(uniquement avec NSW050022/ NSW050020/ NSW050104)</small>	795,53	110658
Palettes séparées			
NSW050104	<input checked="" type="checkbox"/> Composite relevables, noir <small>(LDJ 370 - 510 mm, a partir de LS 380 mm)</small>	std	
NSW050020	<input type="checkbox"/> Composite, réglable en angle et profondeur et relevable, noir <small>(LDJ 370 - 510 mm, a partir de LS 380 mm)</small>	126,51	110739
NSW050022	<input type="checkbox"/> Aluminium, réglable en angle et profondeur et relevable, noir <small>(LDJ 350 - 510 mm)</small>	171,79	110739
NSW050051	<input type="checkbox"/> Aluminium, réglable en angle et profondeur, relevable, montage haut <small>(LDJ 220 - 340 mm et jusqu'à 75 kg, a partir de LS 340 mm)</small>	223,39	110739
Palettes monobloc			
NSW050059	<input type="checkbox"/> Monobloc aluminium Performance, réglable en angle, relevable	124,93	
NSW050131	<input type="checkbox"/> Monobloc légère, réglable en angle	124,93	
NSW050132	<input type="checkbox"/> Monobloc légère, réglable en angle et profondeur, relevable, sangle mollet, palette carbone, noir <small>(a partir de LS 340 mm)</small>	245,28	
NSW050023	<input type="checkbox"/> Monobloc aluminium, réglable en angle et profondeur <small>(LDJ 350 - 510 mm)</small>	207,33	
NSW050126	<input type="checkbox"/> Escamotage de la palette monobloc alu NSW050023	186,66	
Longueur De Jambe (LDJ) <small>(Importante: max. LDJ = hauteur de assise avant - 25 mm)</small>			
<input type="checkbox"/>	<input type="checkbox"/> 220	<input type="checkbox"/> 230	<input type="checkbox"/> 240
<input type="checkbox"/>	<input type="checkbox"/> 250	<input type="checkbox"/> 260	<input type="checkbox"/> 270
<input type="checkbox"/>	<input type="checkbox"/> 280	<input type="checkbox"/> 290	<input type="checkbox"/> 300
<input type="checkbox"/>	<input type="checkbox"/> 310	<input type="checkbox"/> 320	<input type="checkbox"/> 330
<input type="checkbox"/>	<input type="checkbox"/> 340	<input type="checkbox"/> 350	<input type="checkbox"/> 360
<input type="checkbox"/>	<input type="checkbox"/> 370	<input type="checkbox"/> 380	<input type="checkbox"/> 390
<input type="checkbox"/>	<input type="checkbox"/> 400	<input type="checkbox"/> 410	<input type="checkbox"/> 420
<input type="checkbox"/>	<input type="checkbox"/> 430	<input type="checkbox"/> 440	<input type="checkbox"/> 450
<input type="checkbox"/>	<input type="checkbox"/> 460	<input type="checkbox"/> 470	<input type="checkbox"/> 480
<input type="checkbox"/>	<input type="checkbox"/> 490	<input type="checkbox"/> 500	<input type="checkbox"/> 510
Les mesures sont mm			
CHASSIS			
NSW010015	<input checked="" type="checkbox"/> Châssis, potences escamotables	std	
NSW010600	<input type="checkbox"/> Poids utilisateur standard 120 kg	std	
NSW010602	<input type="checkbox"/> Châssis, renforcé pour poids max. utilisateur 140 kg	ss	
NSW010024	<input type="checkbox"/> Châssis, Hemi pour hauteurs d'assise basses <small>(uniquement avec repose-pieds 70°)</small>	ss	
PLAQUE D'AXE / REGLAGE DU CENTRE DE GRAVITE <small>(distance entre l'avant du tube de dossier et le centre de l'axe de la roue arrière)</small>			
NSW070703	Support d'axe standard	<input type="checkbox"/> 20 <input type="checkbox"/> 30 <input type="checkbox"/> 40 <input type="checkbox"/> 50 <input type="checkbox"/> 60	<small>(20 = très passif / 120 = très actif)</small>
		<input type="checkbox"/> 70 <input type="checkbox"/> 80 <input type="checkbox"/> 90 <input type="checkbox"/> 100 <input type="checkbox"/> 110 <input type="checkbox"/> 120	
NSW070701	Support d'axe léger (1)	<input type="checkbox"/> 50 <input type="checkbox"/> 60 <input type="checkbox"/> 70 <input type="checkbox"/> 80	
		<input type="checkbox"/> 90 <input type="checkbox"/> 100 <input type="checkbox"/> 110 <input type="checkbox"/> 120	
ACCESSOIRES RAPPORTES AU CHASSIS <small>(choisissez tube étagé ou anti-bascule, pas les deux)</small>			
Levier arrière de basculement			
NSW090001	<input type="checkbox"/> Gauche	89,27	
NSW090002	<input type="checkbox"/> Droite	89,27	
NSW090009	<input type="checkbox"/> Porte canne avec Velcro <small>(uniquement avec levier arrière de basculement)</small>	99,94	
Roulette anti-bascule escamotable			
NSW090004	<input type="checkbox"/> Gauche	192,58	112795
NSW090005	<input type="checkbox"/> Droite	192,58	112795
NSW090006	<input type="checkbox"/> Paire	385,16	
NSW090016	<input type="checkbox"/> Protection de châssis, noire	85,20	
FOURCHES <small>(identique à votre choix sur P1)</small>			
NSW080013	<input checked="" type="checkbox"/> Carbotecture ®, ultra-légères <small>NSW080041</small> Couleur: noir <small>(uniquement 111mm)</small>	std	
	Options de couleur <small>NSW080042</small> <input type="checkbox"/> Argent <small>NSW080043</small> <input type="checkbox"/> Orange <small>NSW080044</small> <input type="checkbox"/> Rouge (2) <small>NSW080045</small> <input type="checkbox"/> Bleu (2)	66,65	
NSW080029	<input type="checkbox"/> Fourches Aluminium <small>NSW080041</small> Couleur: noir <small>(uniquement 123, 138mm et 174 mm)</small>	ss	
	Options de couleur <small>NSW080042</small> <input type="checkbox"/> Argent <small>NSW080043</small> <input type="checkbox"/> Orange	66,65	
NSW080008	<input type="checkbox"/> Monobras aluminium <small>NSW080041</small> Couleur: noir	192,09	
	Options de couleur <small>NSW080042</small> <input type="checkbox"/> Argent <small>NSW080043</small> <input type="checkbox"/> Orange <small>NSW080044</small> <input type="checkbox"/> Rouge <small>NSW080045</small> <input type="checkbox"/> Bleu	66,65	
ROUES AVANT <small>(identique à votre choix sur P1)</small>			
NSW080301	<input type="checkbox"/> Pleine	ss	
NSW080302	<input type="checkbox"/> Pleine souple <small>(uniquement 5" et 6")</small>	ss	
NSW080305	<input type="checkbox"/> Pneumatique <small>(uniquement 7")</small>	ss	
Jante avec roues "light up"			
NSW080303	<input type="checkbox"/> Pleine <small>(uniquement 3", 4" et 5")</small>	78,13	
Jante aluminium, argent			
NSW080304	<input type="checkbox"/> Pleines <small>(uniquement 4" et 5")</small>	125,60	
NSW080306	<input type="checkbox"/> Pleine souple <small>(uniquement 4" et 5")</small>	125,60	
	Option couleur jantes <small>NSW080311</small> <input type="checkbox"/> Noir <small>NSW080313</small> <input type="checkbox"/> Orange <small>NSW080314</small> <input type="checkbox"/> Rouge <small>NSW080315</small> <input type="checkbox"/> Bleu	47,61	
(1) uniquement avec carrossage 0°		Pour plus d'information visitez notre site Internet www.sunrisemedical.be © Sunrise Medical 2022 Page 5/9	

QUICKIE NEON²
 = Standard = Sans supplément = avec supplément

€
AViQ
ROUES ARRIERE
(identique à votre choix sur P1)
Attention: pour un utilisateur de plus de 100 kg, nous recommandons des roues à rayons croisés

NSW070002	<input checked="" type="checkbox"/>	Moyeu design rayonnage droit, 36 rayons argent	<i>(uniquement avec 24" et 26")</i>	std	
NSW070001	<input type="checkbox"/>	Standards rayonnage croisé, 36 rayons argent	<i>(pas avec 25")</i>	ss	
NSW070003	<input type="checkbox"/>	Légère, 24 rayons argent	<i>(pas avec 26" / 600 grammes par roue)</i>	266,50	
NSW070004	<input type="checkbox"/>	Proton, 24 rayons noirs	<i>(pas avec 26" / charge tolérée max. 100 kg)(535 grammes par roue)</i>	449,07	
NSW070005	<input type="checkbox"/>	Spinergy 18 rayons noirs, moyeu argent	<i>(pas avec 22")</i>	732,88	
NSW070007	<input type="checkbox"/>	Spinergy LX 12 rayons noirs, moyeu noir	<i>(uniquement avec 24" et 25")</i>	841,31	

Built-4-Me C30

NSW070009	<input type="checkbox"/>	Mountain bike, 36 rayons argent (1) <i>(paire)</i>	<i>(uniquement avec 24", mountain bike & roue aluminium, cerceaux coated)</i>	393,19	
NSW070010	<input type="checkbox"/>	Ensemble supplémentaire de roues arrières mountain bike	<i>(uniquement avec 24")</i>	498,13	
NSW070008	<input type="checkbox"/>	Roues avec freins tambour, 36 rayons croisés (3)		473,05	
FMG-MF01-3212-01	<input type="checkbox"/>	Double main-courante		1555,03	113539
		<input type="checkbox"/> Gauche <input type="checkbox"/> Droite			

NSW070150	<input checked="" type="checkbox"/>	Axes Quick Release		std	
-----------	-------------------------------------	--------------------	--	------------	--

PROTÉGÉ-RAYONS
(uniquement avec 22" et 24")

NSW070831	<input type="checkbox"/>	Transparent		144,17	
NSW070823	<input type="checkbox"/>	Princess	NSW070813 <input type="checkbox"/> Glaktica	NSW070818 <input type="checkbox"/> Jungle Fever	170,41
NSW070816	<input type="checkbox"/>	Happy Lions	NSW070821 <input type="checkbox"/> Pirates	NSW070811 <input type="checkbox"/> Feather	170,41
NSW070820	<input type="checkbox"/>	Oriental	NSW070814 <input type="checkbox"/> Graffiti	NSW070806 <input type="checkbox"/> Chrome	170,41
NSW070829	<input type="checkbox"/>	Superhero	NSW070802 <input type="checkbox"/> Basketball	NSW070803 <input type="checkbox"/> Basketball 2	170,41
NSW070817	<input type="checkbox"/>	Hot Wheels	NSW070812 <input type="checkbox"/> Flying Water	NSW070828 <input type="checkbox"/> Space	170,41
NSW070822	<input type="checkbox"/>	Pool	NSW070833 <input type="checkbox"/> Zebra	NSW070819 <input type="checkbox"/> Monkeys	170,41
NSW070827	<input type="checkbox"/>	Silk	NSW070830 <input type="checkbox"/> Tiger		170,41

Built-4-Me C30

FMG-MF01-2622-01	<input type="checkbox"/>	Protège-rayon personnalisé		318,45	
------------------	--------------------------	----------------------------	--	--------	--

PNEUS
(choisissez un seul type de pneus)

NSW070101	<input checked="" type="checkbox"/>	Profil fin, Schwalbe Right Run	<i>(pas avec 25")</i>	std	
NSW070102	<input type="checkbox"/>	Pneus pleins, noir		99,94	
NSW070104	<input type="checkbox"/>	Marathon Plus Evolution		99,94	
NSW090163	<input type="checkbox"/>	Extra ensemble pneu + chambre à air		57,64	

CERCEAUX

NSW070201	<input type="radio"/>	Alu argent vernis		ss	
NSW070202	<input type="radio"/>	Alu argent anodisé		ss	
NSW070204	<input type="checkbox"/>	Inox poli		63,16	
NSW070203	<input type="checkbox"/>	Cerceaux alu en couleur		89,27	
NSW070207	<input type="checkbox"/>	Supergrip®		378,00	112817
NSW070208	<input type="checkbox"/>	Maxgrepp®	<i>(uniquement avec 22", 24" et montage cerceaux standard 17 mm)</i>	378,00	112817
NSW070212	<input type="checkbox"/>	Ellipse 3R, noir	<i>(uniquement avec 24" et 25")</i>	341,12	112817
		Montage de cerceaux	NSW070317 <input type="radio"/> Standard (17 mm)	ss	
			NSW070327 <input type="checkbox"/> Ecarté (27 mm)	113,78	
			NSW070307 <input type="checkbox"/> Très rapproché (7 mm)	<i>(uniquement cerceaux inox)</i> 113,78	

NSW070250	<input type="checkbox"/>	Protection main-courante	<i>(ND 25" & 26")</i>	105,42	111476
-----------	--------------------------	--------------------------	---------------------------	--------	--------

Built-4-Me C30

NSW070205	<input type="checkbox"/>	Titane	<i>(pas avec 22")</i>	310,99	
NSW070206	<input type="checkbox"/>	Titane traité	<i>(pas avec 22")</i>	310,99	
FMG-MF06-1980-01	<input type="checkbox"/>	Cerceaux tétra		247,56	

CARROSSAGE
(choisissez une seule option)

NSW070600	<input type="radio"/>	0°		ss	
NSW070602	<input type="radio"/>	2°	<i>(ND avec support d'axe léger)</i>	ss	
NSW070604	<input type="radio"/>	4°	<i>(ND avec support d'axe léger)</i>	ss	

FREINS
(choisissez une seule option)

NSW060001	<input checked="" type="checkbox"/>	Freins standards		std	
NSW060002	<input type="checkbox"/>	Freins à débattement court		85,27	
NSW060023	<input type="checkbox"/>	Freins compacts EVO		85,27	

Built-4-Me C30

NSW060015	<input type="checkbox"/>	Frein unilatéral à pousser, à gauche		265,18	
NSW060016	<input type="checkbox"/>	Frein unilatéral à pousser, à droite		265,18	

Accessoires

NSW060010	<input type="checkbox"/>	Rallonge de freins rabattable, avec freins à débattement court	521695	21,08	111675
-----------	--------------------------	--	--------	-------	--------

(1) pas en combinaison avec les protège-rayons, & montage de cerceaux très rapproché
(2) uniquement avec pleine souple (NSW080302 of NSW080306)
(3) ND avec poignées escamotables et sans poignées, uniquement avec support roues arrière standard et avec carrossage 0° et 4°

 Pour plus d'information
 visitez notre site Internet
www.sunrisemedical.be

QUICKIE NEON²

◇ = Standard ○ = Sans supplément □ = avec supplément

€

ACCESSOIRES

NSW090000	◇ Kit outils	std
NSW090025	○ Pompe	ss
750115	□ Sac à dos Quickie design	89,40
750307	□ Sacoche Quickie pour châssis	64,39
NSW090030	□ Sac à dos	99,94

FIXATION DE TRANSPORT

NSW090100	□ Fixation de transport (ISO 7176-19)	88,36
-----------	---------------------------------------	-------

COLORIS

	Châssis	Cerceaux € 89,27		Châssis	Cerceaux € 89,27	Moyeu/jante € 172,90
02 Brilliant Silver	○	□	29 Black	○	□	
03 Silver Matt	○	□	31 Matt Black	○	□	
06 Sun Yellow	○	□	32 Signal White	○	□	
14 Blue	○	□	33 Pink	○	□	
15 Brilliant Marine	○	□	34 Dark Chocolate Metallic	○	□	
16 Matt Marine	○	□	35 Skyblue	○	□	
19 Brilliant Purple	○	□	36 Cyan-Metallic	○	□	
21 Red Ruby	○	□	37 Marsred (Orange)	○	□	
22 Brilliant Red	○	□	40 Kiwi	○	□	
23 Matt Red	○	□	41 Flamingo-Glitter	○	□	
24 Tutti Frutti Orange	○	□	42 Matt-Anthracite	○	□	
27 Graphitemetallic	○	□	46 Mamba Green	○	□	
			Anodized, orange			□ (1)
			Anodized, blue			□ (1)
			Anodized, red			□ (1)

LIBELLE COULEUR - autocollants Neon sur le châssis et "Quickie" sur les côtés

NSW100550	◇ Noir	std
NSW100551	○ Argent	ss
NSW100552	○ Orange	ss
NSW100553	○ Rouge	ss
NSW100554	○ Bleu	ss

LA DEFINITION	AViQ nr.	IDEN. NR.	Prix public	Supplement
Voiturette manuelle active	110076	101104000295	€ 2.573,74	-
Repose-pieds		201101000913	-	-
Plaque cale-pieds réglable en inclinaison	110739	201105000625	€ 171,79	€ 44,39
Plaque cale-pieds réglable en inclinaison	110739	201105000677	€ 126,51	-
Accoudoirs ajustables en hauteur	110835	202101000245	€ 338,76	-
Ceinture de sécurité	111336	204104000335	€ 103,08	€ 59,72
Système anti-basculé	112795	204102000024	€ 192,58	-
Cerceaux couvert mousse (supergrip)	112817	205116000031	€ 378,00	€ 156,99
Cerceaux couvert mousse (maxgrip)	112817	205116000022	€ 378,00	€ 156,99
Cerceaux couvert mousse (tetra)	112817	205116000044	€ 251,72	€ 145,94
Cerceaux couvert mousse (Ellipse 3R)	112817	205116000044	€ 341,12	€ 120,83
Adaptation des cerceaux	113539	205117000042	€ 1.555,03	€ 589,88
Prolongeurs de frein	111675	205115000072	€ 21,08	-




























DESIGNED-4-ME




























FMG-MA01-1185-01	□ Couleur châssis spéciale, RAL....(a remplir par revendeur)	€	308,18
FMG-MG01-2994-01	□ Aluminium argenté anodisé roues avant, disponible dans les couleurs suivantes, silver, black, red, blue, silver, black, red, blue, green, copper, purple and gold	€	231,63
FMG-MG01-2994-02	□ Aluminium argenté anodisé fourches, disponible dans les couleurs suivantes, nature (silver), new silver, gold, champagne, light bronze, bronze, dark bronze, black, grey, red, yellow, orange, gold orange, purple, green and blue	€	362,30
FMG-MG01-2994-03	□ Aluminium argenté anodisé cerceaux, disponible dans les couleurs suivantes, nature (silver), new silver, gold, champagne, light bronze, bronze, dark bronze, black, grey, red, yellow, orange, gold orange, purple, green and blue	€	362,30

(1) uniquement avec roues légères 24"

Quickie Neon² - Prix de base€
Prix des options€
Prix Total€

 Service Clientèle Sunrise Medical
 Tél.: 02/5882371
 E-mail: commandes@sunrisemedical.be

<p>NSW020002</p> 	<p>NSW020003</p> 	<p>NSW030316</p> 	<p>NSW30317</p> 
<p>NSW030201</p> 	<p>NSW030203</p> 	<p>NSW030204</p> 	<p>NSW090018</p> 
<p>NSW030031</p> 	<p>NSW04000x</p> 	<p>NSW040104</p> 	
<p>NSW040107</p> 	<p>NSW040102</p> 	<p>NSW040103</p> 	<p>NSW040101</p> 
<p>NSW040050 / 51</p> 	<p>NSW040117</p> 		
<p>NSW050132</p> 	<p>NSW050059</p> 	<p>NSW050022</p> 	<p>NSW050011</p> 
<p>NSW090001</p> 	<p>NSW090004</p> 		<p>© Sunrise Medical 2022 Page 8/9</p>

NSW070001 	NSW070002 	NSW070003 	NSW070004 
NSW07010 	NSW070101 	NSW070106 	NSW070107 
NSW070104 	NSW070102 	NSW100337 / NSW100336 / NSW100338 	NSW080013 & NSW080306 
NSW080008 	NSW070202 	NSW070203 	NSW070208 
NSW070212 	NSW060001 	NSW060002 	NSW060023 
NSW090025 	NSW090026 	NSW090019 	
750115 	750307 	NSW070703 	NSW070701 



Adresse de facturation:
Nom:
Adresse:
Localité: Code postal:
Email:
Tél.: Fax:

Adresse de livraison:
Nom:
Adresse:
Localité: Code postal:
Email:
Tél.: Fax:

Date de Commande:
Bon de Commande:
Votre réf.:



Encodage:
Numéro de commande Sunrise:
◇ = Standard □ = Avec supplément
○ = Sans supplément

- Commande
- Devis
- Sur mesure



Service Clientèle: commandes@sunrisemedical.be
Charge maximale: 125 kg

Poids du client: kg

Prix en euros à partir de € 2.573,75 (TVA 6% comprise)

Sous réserve de modifications. Valable jusqu'à nouvel ordre ou jusqu'au 31-12-2023.

Sur toutes les transactions avec nous sont les conditions générales de vente et de livraison d'application de Sunrise Medical B.V., qui sont déposés à la chambre de Commerce et aussi disponible auprès de notre le service client.

MESURES DE BASE (les mesures sont prises en mm mm et sans coussin)

Largueur d'assise (LS) mesure largeur d'assise extérieure tubes d'assise

Profondeur d'assise (PS)	Largueur d'assise (LS)										Longueur de châssis court
	320	340	360	380	400	420	440	460	480	500	
340 (2)	○	○	○	○	○	○	○	○	○	○	○
360 (2)	○	○	○	○	○	○	○	○	○	○	
380 (2)	○	○	○	○	○	○	○	○	○	○	○
400	○	○	○	○	○	○	○	○	○	○	
420	○	○	○	○	○	○	○	○	○	○	○
440	○	○	○	○	○	○	○	○	○	○	
460	○	○	○	○	○	○	○	○	○	○	○
480	○	○	○	○	○	○	○	○	○	○	
500	○	○	○	○	○	○	○	○	○	○	○

Hauteur sol / siège avant en mm (H S/S)

Roues Avant	Fourche	Hauteur sol / siège avant en mm (H S/S)														
		430	440	450	460	470	480	490	500	510	520	530	540	550	560	
3"	111 mm	○	○	○												
	123 mm (1)		□	□	□											
	138 mm (1)					○	○	○								
	174 mm								○	○	○					
	Frog Leg (1)						□	□								
	Single Arm (1)	□	□	□												
4"	111 mm	○	○	○	○											
	123 mm (1)		□	□		□	□									
	138 mm (1)					○	○	○	○							
	174 mm								○	○	○	○				
	Frog Leg (1)						□	□	□							
	Single Arm (1)	□	□	□	□											
5"	111 mm			○		○	○									
	123 mm (1)					□	□	□								
	138 mm (1)						○	○	○	○						
	174 mm								○	○		○	○	○		
	Frog Leg							□	□	□						
	Single Arm (1)			□		□	□									
6"	123 mm (1)						□	□	□							
	138 mm (1)							○	○	○	○					
	174 mm								○	○	○	○	○	○		
	Frog Leg (1)								□	□	□					
7"	138 mm (1)								○	○	○					
	174 mm									○	○	○	○	○	○	



Carbotecture®



Single arm design



Frog leg design

(1) compatible avec dispositif d'assistance électrique.

(2) la Xenon² n'a qu'une longueur de cadre. Ainsi la distance entre la connexion du repose-pied et la toile d'assise = 380 mm - la profondeur d'assise commandée.

Méthode conseillée pour prendre les mesures du fauteuil

Des cas particuliers peuvent nécessiter une autre méthodique

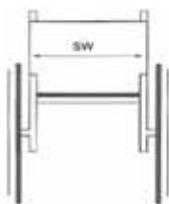
La largeur du siège:

a) Pour l'utilisateur:

Entre le bassin et les protège vêtements, laissez la place pour une main tenue à la verticale (env. 10-20 mm en tout).

b) sur la chaise:

Les mesures sont prises d'un bord extérieur à l'autre du châssis.



La profondeur du siège:

a) Pour l'utilisateur:

Avec une position à angle 90° depuis l'avant de la toile au creux de genou, laissez la place pour 2-3 largeurs de doigt (env. 30-60 mm). Attention aux toiles adaptables.

b) sur la chaise:

Du tube de dossier à l'extrémité avant de la toile.



La hauteur du dossier:

a) Pour l'utilisateur:

Mesure (coussin inclus) depuis la surface du siège jusqu'à la partie inférieure de l'omoplate avec un intervalle max. d'une largeur de pouce (10-20 mm). La hauteur est fonction du degré de gravité du handicap.

b) sur la chaise:

De la partie supérieure du croisillon à la partie supérieure de la toile de dossier.



La longueur des jambes:

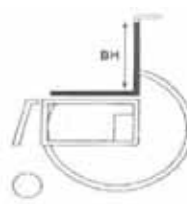
a) Pour l'utilisateur:

Pour un genou à angle 90°: du creux du genou à la semelle des souliers (tenir éventuellement compte des appareils de soutien).

b) sur la chaise:

De la surface du siège au bord supérieur du repose-pieds.

Observation: fermeté du coussin



Hauteur maximale

1010 mm

Longueur maximale

1150 mm

Poids:

à partir de 10,3 kg*

Poids de transport:

à partir de 7,8 kg*

*Cette valeur est basée sur le poids et peut varier selon la configuration

Largeur hors-tout avec:

Camber

Carrossage des roues 0°: LA + 160 mm
Carrossage des roues 2°: LA + 210 mm
Carrossage des roues 4°: LA + 260 mm

24"

LA + 160 mm
LA + 210 mm
LA + 260 mm

25"

LA + 160 mm
LA + 220 mm
LA + 270 mm

Tous les changements dans la configuration peuvent changer la hauteur de siège. Toutes les mesures en mm, mesures arrondies ± 10 mm (selon fabrication)

XES030031 - Matrice dossier cassant mi-hauteur vers l'avant quand le fauteuil est PLIE

		Hauteur de dossier						
		325	350	375	400	425	450	475
Largeur d'assise	320	✓	✓	✓	✓	✓	✓	✓
	340	✓	✓	✓	✓	✓	✓	✓
	360	✓	✓	✓	✓	✓	✓	✓
	380		✓	✓	✓	✓	✓	✓
	400			✓	✓	✓	✓	✓
	420				✓	✓	✓	✓
	440				✓	✓	✓	✓
	460					✓	✓	✓
	480						✓	✓
	500							✓



rabat à 90° vers l'avant



ne se rabat pas complètement à 90° vers l'avant si poignées escamotables. Autres poignées et sans poignée: rabat 90°



ne se rabat pas complètement à 90° vers l'avant



se rabat à moins de 45° vers l'avant



Xenon² SA

◇ = Standard ○ = Sans supplément □ = Avec supplément

€

AViQ

Hauteur sol siège arrière en mm

Roue arrière	370	380	390	400	410	420	430	440	450	460	470	480	490	500
24"	○	○	○	○	○	○	○	○	○	○	○	○	○ ⁽⁵⁾	○
25" **	○	○	○	○	○	○	○	○	○	○	○	○	○	○ ⁽⁵⁾

Différence maximale entre hauteur d'assise arrière et avant : 110 mm

** 25" uniquement avec roues légère, Proton, Spinergy

SIÈGE

Toile de siège

XES020002	◇	Toile réglable en tension avec une pochette	std
XES020003	□	Toile réglable en tension avec une double pochette (à partir de LS 340mm)	81,29
XES020004	□	Toile réglable en tension avec une pochette et pochette catheter (à partir de LS 340mm)	175,66

Coussin avec housse aérée noire

Mousse (densité moyenne)	Epaisseur: XES020101	□ 30 mm	XES020102	□ 50 mm	95,18
Latex (densité molle)	Epaisseur: XES020103	□ 50 mm			95,18

Jay coussins

JAY020002	□	Jay Basic	102,00
JAY020003	□	Jay Soft Combi P	194,21
JAY020001	□	Jay Easy Visco, Curved	220,48
JAY020007	□	Jay Easy Fluid, Curved	491,97

Accessoires

XES090018	□	Ceinture à boucle	103,08	111336
XES020050	□	Sur-toile rembourrée amovible pour toile d'assise	44,22	

DOSSIER

Hauteur de dossier	250 - 300	300 - 350	350 - 400	400 - 450	450 - 475
sélectionner un pré-réglage (mm)	○ 250	○ 300	○ 350	○ 400	○ 450
parmi les plages ci-dessous:	○ 275	○ 325	○ 375	○ 425	○ 475,0
	○ 300	○ 350	○ 400	○ 450	

Montants de dossier carbone non réglables en hauteur (1)

□ 250	□ 275	□ 300	□ 325	463,59
□ 350	□ 375	□ 400	□ 425	

XES030012	□	Dossier, réglable en angle (-15° à +13° - par paliers de 4°)	std
XES030029	○	Préparation pour montage ultérieur d'accoudoirs (3)	ss
XES030031	□	Cassant mi-hauteur vers l'avant (4) (à partir de HD 325 mm, hauteur de dossier non réglable)	323,38
XES030010	◇	Dossier, fixe 90°	ss
XES030029	○	Préparation pour montage ultérieur d'accoudoirs (2)	ss
XES030031	□	Cassant mi-hauteur vers l'avant (4) (à partir de HD 325 mm, hauteur de dossier non réglable)	323,38

Poignées de poussée

XES030200	◇	Sans poignées	std
XES030201	□	Poignées longues	ss
FMG-MD06-3217-01	○	Tubes de dossier avec poignées 30 mm plus longues que XES030201	ss
XES030203	□	Escamotables - à partir de HD 325 mm (à partir de HD 325 mm)	260,69
XES030204	□	Réglables en hauteur - à partir de HD 300 mm (à partir de HD 300 mm)	292,45
XES030205	□	Fixations dossier Jay avec poignées réglables en hauteur (à partir de HD 325 mm)	359,06

Toiles de dossier (ND dossiers JAY)

XES030316	◇	Toile EXO noire, réglable en tension, pochette	std								
Coloris_galon	XES030362	◇ Noir	XES030364	○ Orange	XES030363	○ Argent	XES030365	○ Rouge	XES030366	○ Bleu	ss
XES030317	□	Toile EXO PRO noire, rembourrée, réglable, aérée, pochette	228,09								
Coloris_galon	XES030362	◇ Noir	XES030364	○ Orange	XES030363	○ Argent	XES030365	○ Rouge	XES030366	○ Bleu	ss
XES030300	○	Sans toile de dossier	ss								

Accessoires de dossier

XES030401	□	Tendeur de dossier (à partir de LS 380mm)	99,94
XES030412	□	Appui-tête avec tendeur de dossier 200 x 110 mm	204,38

Pour autres dossier voir bon de commande Dossiers J3

(1) ND avec dossier Jay J3, ND avec accoudoirs, non compatible avec combinaison handbike Attitude

(2) nécessaire pour accoudoirs avec/sans manchettes, relevables

(3) nécessaire pour accoudoirs avec/sans manchettes, relevables et pour accoudoirs tube

(4) ND avec poignées réglables en hauteur, ND avec dossier Jay, ND tubes dossier carbone

(5) uniquement avec support d'axe léger

Pour plus d'information
visitez notre site Internet
www.SunriseMedical.be

Xenon² SA

◇ = Standard ○ = Sans supplément □ = Avec supplément

€ AViQ

PROTEGE-VETEMENTS et ACCOUDOIRS

Accoudoirs			
XES040002	□ Accoudoirs avec manchettes réglables en hauteur, courtes (250 mm) "desk"		338,76 110835
XES040004	□ Accoudoirs avec manchettes réglables en hauteur, longues (310 mm) "desk"		338,76 110835
XES040052	□ Accoudoir réglable en hauteur en 1 fois avec outils et amovibles (manchette 330mm)		338,76 110835
Built-4-Me C30			
XES040117	□ Accoudoirs tube, aluminium, escamotables latéralement, amovibles <i>(non approprié pour le transfert)</i>		434,97
Protège-vêtements			
XES040102	◇ Protège-vêtements aluminium harmonisés à la couleur du châssis	std	
XES040005	□ Accoudoirs sans manchette "desk"		233,14
XES040101	□ Protège-vêtements carbone "slim" - petite hauteur		71,02
XES040103	□ Garde boue aluminium harmonisés à la couleur du châssis		153,23
XES040107	□ Protège-vêtements composite et amovible		169,05
XES040104	□ Garde boue carbone		315,99
Built-4-Me C30			
FMG-ME01-3073-02	□ Côté avec garde boue amovible		311,56
Tablette			
XES090011	□ Tablette, sur glissière, LS 380 - 480 mm <i>(uniquement avec XES040002 et XES040004)</i>		222,09
	□ Tablette, escamotable, LS 340 - 500 mm <i>(uniquement avec XES040002 et XES040004)</i>		323,35
	XES090012 ○ gauche XES090013 ○ droite		

ENSEMBLE REPOSE-PIEDS

XES050002	◇ 70° potences, aluminium, escamotables, paire	std	
XES050001	□ 80° potences, aluminium, escamotables, paire	ss	
Repose-jambes, escamotables			
XES050009	□ Côté gauche XES050010 □ Côté droit		161,65 110658
XES050011	□ Paire		323,30 110658
	□ Coussin pour genou sur repose-jambe		57,71 112898
Support amputé			
XES050014	□ Côté gauche		149,23
XES050013	□ Côté droit		149,23
Palettes séparées			
XES050020	◇ Composite, réglable en angle et profondeur et relevable, noir <i>(seulement avec à partir LS 38 mm)(LDJ 410 - 500mm)</i>	std	
XES050022	□ Aluminium, réglable en angle et profondeur et relevable, couleur du cadre <i>(LDJ 390 - 500 mm)</i>		171,79 110739
XES050051	□ Aluminium, réglable en angle et profondeur, relevable, montage haut, couleur du cadre <i>(LDJ 22 - 38 mm)</i>		222,54
Monobloc			
XES050131	□ Monobloc légère, réglable en angle et profondeur, relevable, sangle mollet, palette composite <i>(LDJ 290-470 mm)</i>		126,51 110739
XES050132	□ Monobloc légère, réglable en angle et profondeur, relevable, sangle mollet, palette carbone <i>(LDJ 290-470 mm)</i>		251,15 110739
XES050059	□ Monobloc alu Performance, réglable en angle et relevable <i>(LDJ 300-480 mm)</i>		126,50 110739
XES050052	□ Palette monobloc alu, montage haut, réglable en angle et profondeur, relevable, couleur châssis <i>(LDJ 220 - 380 mm)</i>		235,89

LONGUEUR DE JAMBES: (sur fauteuil=distance toile d'assise à palette + hauteur du coussin le cas échéant)

○ 220	○ 230	○ 240	○ 250	○ 260	○ 270	○ 280	○ 290	○ 300	○ 310
○ 320	○ 330	○ 340	○ 350	○ 360	○ 370	○ 380	○ 390	○ 400	○ 410
○ 420	○ 430	○ 440	○ 450	○ 460	○ 470	○ 480	○ 490	○ 500	

CHASSIS

XES010015	◇ Châssis avec repose pied escamotable	std	
-----------	--	------------	--

CENTRE DE GRAVITE & SUPPORT D'AXE

XES070703	Support d'axe standard	○ 20	○ 30	○ 40	○ 50	○ 60			
		○ 70	○ 80	○ 90	○ 100				
XES070701	Support d'axe léger (1)	○ 50	○ 60	○ 70	○ 80	○ 90	○ 100	○ 110	
XES010411	◇ Support en T - long (plage de réglage complète)								std
XES010412	□ Porte-axe performance, alu. longueur selon hauteur d'assise arrière (réglage 10cm max.)								276,81

(1) uniquement avec carrossage 0°

Pour plus d'information
visitez notre site Internet
www.SunriseMedical.be
© Sunrise Medical 2022 Page 4/9

Xenon² SA

◇ = Standard ○ = Sans supplément □ = Avec supplément

		€	AViQ
ACCESSOIRES RAPPORTES AU CHASSIS			
XES090016	□ Protection de châssis, noire	85,20	
XES090050	□ Roulettes anti-basculer encliquetables (paire)	140,56	111373
Roulette anti-basculer escamotable			
XES090004	□ Gauche XFF090005 □ Droite	192,57	112795
XES090006	□ Paire	385,16	112795
Levier arrière de basculement			
XES090001	□ Gauche XFF090002 □ Droite	89,27	
XES090009	□ Porte canne avec Velcro (incluant levier arrière de basculement)	99,94	
FOURCHES (identique à votre choix sur P1)			
XES080013	◇ Carbotecture [®] , ultra-légères XES080041 □ Noir (uniquement 111 mm)	std	
	XES080042 □ Argent XES080043 □ Orange XES080044 □ Rouge (2) XES080045 □ Bleu (1)	66,65	
XES080029	○ Fourches, aluminium XES080041 □ Noir (uniquement 123, 138 & 174 mm)	SS	
	XES080042 □ Argent XES080043 □ Orange	66,65	
XES080008	□ Monobras aluminium XES080041 □ Noir	192,09	
	XES080042 □ Argent XES080043 □ Orange XES080044 □ Rouge XES080045 □ Bleu	66,65	
XES080007	□ Fourches Frog Leg, noires	543,75	
ROUES AVANT (identique à votre choix sur P1)			
XES080301	◇ Pleine	std	
XES080302	○ Pleine souple (uniquement 5" et 6")	SS	
XES080305	○ Pneumatique (uniquement 7")	SS	
Jante avec roues "light up"			
XES080303	□ Pleine (uniquement 3", 4" et 5")	78,13	
Jante aluminium, argent			
XES080304	□ Pleines (uniquement 4" et 5")	125,60	
XES080306	□ Pleine souple (uniquement 4" et 5")	125,60	
Option couleur jantes XES080311 □ Noir XES080313 □ Orange XES080314 □ Rouge XES080315 □ Bleu		47,61	
ROUES ARRIERE (identique à votre choix sur P1)			
XES070002	◇ Moyeu design rayonnage droit, 36 rayons argent (uniquement avec 24")	std	
XES070001	□ Standards rayonnage croisé, 36 rayons argent (uniquement avec 24")	SS	
XES070003	□ Légère, 24 rayons argent (600 grammes par roue)	266,50	
XES070004	□ Proton, 24 rayons noirs (charge tolérée max. 100 kg)(535 grammes par roue)	449,07	
XES070005	□ Spinergy 18 rayons noirs, moyeu argent	732,88	
XES070007	□ Spinergy LX 12 rayons noirs, moyeu noir	841,31	
XES070009	□ Mountain bike, 36 rayons argent (uniquement avec 24")	393,19	
XES070010	□ Ensemble supplémentaire de roues arrières mountain bike (uniquement avec 24")	498,13	
Quick release axes			
XES070150	◇ Axes à déverrouillage rapide	std	
PNEUS (choisissez un seul type de pneus)			
XES070101	◇ Profil fin, Schwalbe Right Run	std	
XES070102	□ Pneus pleins, noir	99,94	
XES070104	□ Marathon Plus Evolution (uniquement avec 24")	99,94	
XES090163	□ Extra ensemble pneu + chambre à air (pas avec pneus pleins)	57,64	
(1) uniquement avec XES080302 & XES080306		Pour plus d'information visitez notre site Internet www.SunriseMedical.be © Sunrise Medical 2022 Page 4/9	

Xenon² SA

◇ = Standard ○ = Sans supplément □ = Avec supplément

		€	AViQ
CERCEAUX			
XES070202	◇ Alu argent anodisé	std	
XES070201	○ Alu argent vernis	SS	
XES070203	□ Cerceaux alu en couleur <i>(voir page 7 pour les couleurs)</i>	89,27	
XES070204	□ Inox poli	63,16	
XES070207	□ Supergrip®	378,00	112817
XES070208	□ Maxgripp® <i>(uniquement avec 24" et montage cerceaux standard 17 mm)</i>	378,00	112817
XES070212	□ Ellipse 3R, noir	341,11	112817
Built-4-Me C30			
FMG-MF06-1980-01	□ Cerceaux tétra	247,56	
XES070205	□ Titane	310,99	
XES070206	□ Titane traité	310,99	
Montage de cerceaux			
XES070317	◇ Standard (17 mm)	std	
XES070307	□ Très rapproché (7 mm) <i>(uniquement cerceaux inox et Surge)</i>	113,78	
XES070327	□ Ecarté (27 mm)	113,78	
XES070250	□ Protection main-courante <i>(uniquement avec 24")</i>	105,42	111476
CARROSSAGE <i>(choisissez une seule option)</i>			
XES070600	○ 0°	SS	
XES070602	○ 2° <i>(ND avec support d'axe léger)</i>	SS	
XES070604	○ 4° <i>(ND avec support d'axe léger)</i>	SS	
PROTÉGÉ-RAYONS <i>(uniquement avec 24")</i>			
XES070831	□ Transparent	144,17	
XES070823	□ Princess	170,41	
XES070816	□ Happy Lions	170,41	
XES070820	□ Oriental	170,41	
XES070829	□ Superhero	170,41	
XES070817	□ Hot Wheels	170,41	
XES070822	□ Pool	170,41	
XES070827	□ Silk	170,41	
XES070830	□ Tiger	170,41	
XES070818	□ Jungle Fever	170,41	
XES070813	□ Galactica	170,41	
XES070811	□ Feather	170,41	
XES070821	□ Pirates	170,41	
XES070806	□ Chrome	170,41	
XES070814	□ Graffiti	170,41	
XES070803	□ Basketball 2	170,41	
XES070802	□ Basketball	170,41	
XES070828	□ Space	170,41	
XES070812	□ Flying Water	170,41	
XES070819	□ Monkeys	170,41	
XES070833	□ Zebra	170,41	
Built-4-Me C30			
FMG-MF01-2622-01	□ Protège rayon personnalisé	318,45	
FREINS <i>(choisissez une seule option)</i>			
XES060001	◇ Freins standards	std	
XES060002	□ Freins rabattables	85,27	
XES060023	□ Freins compacts EVO	85,27	
Built-4-Me C30			
XES070008	□ Roues avec freins tambour (1) <i>(24", 36 rayons croisés)</i>	473,05	
	□ Freins à commande unilatérale FMG-MH01-2964-02 □ Gauche FMG-MH01-2964-01 □ Droite	252,55	
Accessoires de freins			
XES060010	□ Rallonge de freins à rabattable	21,08	111675

(1) uniquement avec support d'axe standard et avec carrossage 0° et 4°, ND avec poignées de poussée rabattables et sans poignées

Pour plus d'information
visitez notre site Internet
www.SunriseMedical.be

© Sunrise Medical 2022 Page 6/9

Xenon² SA

◇ = Standard ○ = Sans supplément □ = Avec supplément

€

ACCESSOIRES

XES090000	◇	Kit outils	std
XES090025	○	Pompe	SS
XES090030	□	Sac à dos	99,94
750115	□	Sac à dos Quickie design	89,40
750307	□	Sacoche Quickie pour châssis	64,42

ACCROCHES TAXI

XES090100	□	Accroches taxi	88,36
-----------	---	----------------	-------

COLORIS⁽¹⁾

	Châssis	Cerceaux	Croisillons du châssis		Châssis	Cerceaux	Croisillons du châssis
		€ 89,27	€ 172,90			€ 89,27	€ 172,90
02 Brilliant Silver	○	□	□	29 Black	○	□	□
03 Silver Matt	○	□	□	31 Matt Black	○	□	□
06 Sun Yellow	○	□	□	32 Signal White	○	□	□
14 Blue	○	□	□	33 Pink	○	□	□
15 Brilliant Marine	○	□	□	34 Dark Chocolate Metallic	○	□	□
16 Matt Marine	○	□	□	35 Skyblue	○	□	□
19 Brilliant Purple	○	□	□	36 Cyan-Metallic	○	□	□
21 Red Ruby	○	□	□	37 Marsred (Orange)	○	□	□
22 Brilliant Red	○	□	□	40 Kiwi	○	□	□
23 Matt Red	○	□	□	41 Flamingo-Glitter	○	□	□
24 Tutti Frutti Orange	○	□	□	42 Matt-Anthracite	○	□	□
27 Graphitemetallic	○	□	□	46 Mamba Green	○	□	□
				Anodized, orange			
				Anodized, blue			
				Anodized, red			

LIBELLE COULEUR - autocollants Xenon² sur le châssis et "Quickie" sur les côtés

XFF100550	○	Noir	(autocollants "Quickie" sur Protège-vêtements carbone argent)	std
XFF100551	○	Argent		SS
XFF100552	○	Orange		SS
XFF100553	○	Rouge		SS
XFF100554	○	Bleu		SS

(1) cerceaux: uniquement cerceaux alu; Moyeux et jantes uniquement avec roues 24" standard (rayonnage croisé)

(2) uniquement avec roues légères 24"

DEFINITION	AViQ nr.	IDEN nr.	Prix public	Supplément
Voiturette manuelle active	110076	101104000566	€ 2.573,75	-
Repose-pieds		201101000913	-	-
Repose-jambes de confort	110658	201103000533	€ 161,65	-
Plaques cale-pieds réglables en inclinaison, composite	110739	201105000677	€ 126,51	-
Plaques cale-pieds réglables en inclinaison, aluminium	110739	201105000616	€ 171,79	€ 45,28
Palettes aluminium, réglables en angle	110739	201105000625	€ 171,79	€ 45,28
Accoudoirs ajustables en hauteur	110835	202101000997	€ 338,76	-
Accoudoirs ajustables en hauteur	110835	202101000981	€ 338,76	-
Ceinture de sécurité	111336	204104000335	€ 103,08	€ 60,91
Système anti-bascule	112795	204106000025	€ 192,57	-
Système anti-bascule	111373	204102000042	€ 70,28	-
Cerceaux couverts de mousse (supergrip)	112817	205104000031	€ 378,00	€ 160,12
Cerceaux couverts de mousse (maxgrip)	112817	205116000022	€ 378,00	€ 160,12
Cerceaux couverts de mousse Ellipse 3R	112817	205116000205	€ 341,11	€ 123,23
Housses de cerceaux	111476	205104000306	€ 105,42	-
Prolongeurs de freins (par paire)	111675	205115000072	€ 21,08	-


























Le Quickie Xenon2 est crash test selon ISO 7176-19 avec un système de fixation de transport

Quickie Xenon² SA - Prix de base	
Prix des options€
Prix Total€

Service Clientèle Sunrise Medical
Tél.: 02/5882371
E-mail: commandes@sunrisemedical.be

Pour plus d'information
visitez notre site Internet
www.SunriseMedical.be
© Sunrise Medical 2022 Page 7/9

<p>XES020002</p> 	<p>XES020003</p> 	<p>XES030316</p> 	<p>XES030317</p> 
<p>XES030201</p> 	<p>XES030203</p> 	<p>XES030204</p> 	<p>XES090018</p> 
<p>XES030031</p> 	<p>XES04000x</p> 	<p>XES040104</p> 	
<p>XES040107</p> 	<p>XES040102</p> 	<p>XES040103</p> 	<p>XES040101</p> 
<p>XES040117</p> 	<p>XES040052</p> 		
<p>XES050025</p> 	<p>XES050059</p> 	<p>XES050022</p> 	
<p>XES090001</p> 	<p>XES090004</p> 	<p>XES090050</p> 	

<p>XES070001</p> 	<p>XES070002</p> 	<p>XES070003</p> 	<p>XES070004</p> 
<p>XES07010</p> 	<p>XES070101</p> 	<p>XES070106</p> 	<p>XES070104</p> 
<p>XES070102</p> 			
<p>XES070202</p> 	<p>XES070203</p> 	<p>XES070208</p> 	<p>XES070212</p> 
<p>XES060001</p> 	<p>XES060002</p> 	<p>XES060023</p> 	
<p>XES090025</p> 	<p>XES090026</p> 	<p>XES090019</p> 	
<p>750115</p> 	<p>750307</p> 	<p>XES070703</p> 	<p>XES070701</p> 



Adresse de facturation:
Nom:
Adresse:
Localité: Code postal:
Email:
Tél.: Fax:

Adresse de livraison:
Nom:
Adresse:
Localité: Code postal:
Email:
Tél.: Fax:

Date de Commande:
Bon de Commande:
Votre réf.:



Encodage:
Numéro de commande Sunrise:

- Commande
- Devis
- Sur mesure

- ◇ = Standard = Avec supplément
- = Sans supplément



Service Clientèle: commandes@sunrisemedical.be

Charge maximale: 140 kg

Poids du client: kg

Prix en euros à partir de € 2.573,75 (TVA 6% comprise)
AVIQ nr. 110076

Sous réserve de modifications. Valable jusqu'à nouvel ordre ou jusqu'au 31-12-2023.

Sur toutes les transactions avec nous sont les conditions générales de vente et de livraison d'application de Sunrise Medical B.V., qui sont déposés à la chambre de Commerce et aussi disponible auprès de notre le service client.

MESURES DE BASE (les mesures sont prises en mm mm et sans coussin)

Largeur d'assise (LS) mesure largeur d'assise extérieure tubes d'assise

Profondeur d'assise (PS)										seulement Hybrid	
	320	340	360	380	400	420	440	460	480	500	
340	○	○	○	○	○	○	○	○	○	○	
360	○	○	○	○	○	○	○	○	○	○	
380	○	○	○	○	○	○	○	○	○	○	
400	○	○	○	○	○	○	○	○	○	○	
420	○	○	○	○	○	○	○	○	○	○	
440	○	○	○	○	○	○	○	○	○	○	
460	○	○	○	○	○	○	○	○	○	○	
480	○	○	○	○	○	○	○	○	○	○	
500	○	○	○	○	○	○	○	○	○	○	

Hauteur sol / siège avant en mm (H S/S)

		Fourche	Châssis	430	440	450	460	470	480	490	500	510	520	530	540	550
3"	111 mm		Bas	○	○	○	○	○								
	123 mm (1)						○	○								
	Frog Leg (1)							□	□							
	Single Arm (1)			□	□	□										
	111 mm		Haut					○	○	○						
	123 mm (1)								○	○	○					
	Frog Leg (1)											□	□			
	Single Arm (1)								□	□	□					
4"	111 mm		Bas		○	○	○	○								
	123 mm (1)					□	□	□	□							
	Frog Leg (1)							□	□	□						
	Single Arm (1)				□	□	□	□								
	111 mm		Haut						○	○	○	○				
	123 mm (1)									□	□	□	□			
	Frog Leg (1)											□	□	□		
	Single Arm (1)									□	□	□	□			
5"	111 mm		Bas				○	○	○							
	123 mm (1)							□	□	□						
	Frog Leg (1)								□	□	□					
	Single Arm (1)					□	□	□								
	111 mm		Haut							○	○	○				
	123 mm (1)											□	□	□		
	Frog Leg (1)												□	□	□	
	Single Arm (1)										□	□	□			
6"	123 mm (1)		Bas						□	□	□					
	Frog Leg (1)									□	□	□				
	123 mm (1)		Haut										□	□	□	
	Frog Leg (1)													□	□	□



Carbotecture®



Single arm design



Frog leg design

(1) compatible avec dispositif d'assistance électrique

Méthode conseillée pour prendre les mesures du fauteuil

Des cas particuliers peuvent nécessiter une autre méthodique

La largeur du siège:

a) Pour l'utilisateur:

Entre le bassin et les protège vêtements, laissez la place pour une main tenue à la verticale (env. 10-20 mm en tout).

b) sur la chaise:

Les mesures sont prises d'un bord extérieur à l'autre du châssis.



Hauteur maximale
Longueur maximale

La profondeur du siège:

a) Pour l'utilisateur:

Avec une position à angle 90° depuis l'avant de la toile au creux de genou, laissez la place pour 2-3 largeurs de doigt (env. 30-60 mm). Attention aux toiles adaptables.

b) sur la chaise:

Du tube de dossier à l'extrémité avant de la toile.



1020 mm
1050 mm

La hauteur du dossier:

a) Pour l'utilisateur:

Mesure (cousin inclus) depuis la surface du siège jusqu'à la partie inférieure de l'omoplate avec un intervalle max. d'une largeur de pouce (1-2 mm). La hauteur est fonction du degré de gravité du handicap.

b) sur la chaise:

De la partie supérieure du croisillon à la partie supérieure de la toile de dossier.



Poids:

à partir de 8,8 kg*

Poids de transport:

à partir de 6,3 kg*

*Cette valeur est basée sur le poids et peut varier selon la configuration

Largeur hors-tout avec:

Camber

Carrossage des roues 0°: LA + 160 mm
Carrossage des roues 2°: LA + 210 mm
Carrossage des roues 4°: LA + 260 mm

24"

25"

LA + 160 mm
LA + 220 mm
LA + 270 mm

Tous les changements dans la configuration peuvent changer la hauteur de siège. Toutes les mesures en mm, mesures arrondies ± 10 mm (selon fabrication)

XFF030031 - Matrice dossier cassant mi-hauteur vers l'avant quand le fauteuil est PLIE

		Hauteur de dossier						
		325	350	375	400	425	450	475
Largeur d'assise	320	✓	✓	✓	✓	✓	✓	✓
	340	✓	✓	✓	✓	✓	✓	✓
	360	✓	✓	✓	✓	✓	✓	✓
	380		✓	✓	✓	✓	✓	✓
	400			✓	✓	✓	✓	✓
	420				✓	✓	✓	✓
	440				✓	✓	✓	✓
	460					✓	✓	✓
	480						✓	✓
	500							✓

rabat à 90° vers l'avant

ne se rabat pas complètement à 90° vers l'avant si poignées escamotables. Autres poignées et sans poignée: rabat 90°

ne se rabat pas complètement à 90° vers l'avant

se rabat à moins de 45° vers l'avant



Xenon² CF

◇ = Standard ○ = Sans supplément □ = Avec supplément

€ AViQ

Hauteur sol siège arrière en mm

Roue arrière	370	380	390	400	410	420	430	440	450	460	470	480	490	500
24"	○	○	○	○	○	○	○	○	○	○	○	○	○ ⁽⁵⁾	○
25" **	○	○	○	○	○	○	○	○	○	○	○	○	○	○ ⁽⁵⁾

Différence maximale entre hauteur d'assise arrière et avant : 110 mm

** 25" uniquement avec roues légère, Proton, Spinergy

SIÈGE

Toile de siège

XFF020002	◇	Toile réglable en tension avec une pochette	std	
XFF020003	□	Toile réglable en tension avec une double pochette (à partir de LS 340mm)	81,29	
XFF020004	□	Toile réglable en tension avec une pochette et pochette catheter (à partir de LS 340mm)	175,66	

Coussin avec housse aérée noire

Mousse (densité moyenne)	Epaisseur: XFF020101	□ 30 mm	XFF020102	□ 50 mm	95,18
Latex (densité molle)	Epaisseur: XFF020103	□ 50 mm			95,18

Jay coussins

JAY020002	□	Jay Basic	102,00
JAY020003	□	Jay Soft Combi P	194,21
JAY020001	□	Jay Easy Visco, Curved	220,48
JAY020007	□	Jay Easy Fluid, Curved	491,97

Accessoires

XFF090018	□	Ceinture à boucle	103,08	111336
XFF020050	□	Sur-toile rembourrée amovible pour toile d'assise	44,22	

DOSSIER

Hauteur de dossier

sélectionner un pré-réglage (mm)
 parmi les plages ci-dessous:

250 - 300	300 - 350	350 - 400	400 - 450	450 - 475
○ 250	○ 300	○ 350	○ 400	○ 450
○ 275	○ 325	○ 375	○ 425	○ 475
○ 300	○ 350	○ 400	○ 450	

Montants de dossier carbone non réglables en hauteur (1)

□ 250	□ 275	□ 300	□ 325
□ 350	□ 375	□ 400	□ 425

463,60

XFF030012	□	Dossier, réglable en angle (-15° à +13° - par paliers de 4°)	std
XFF030029	○	Préparation pour montage ultérieur d'accoudoirs (2)	ss
XFF030031	□	Cassant mi-hauteur vers l'avant (4) (à partir de HD 325 mm, hauteur de dossier non réglable)	323,38
XFF030010	◇	Dossier, fixe 90°	ss
XFF030029	○	Préparation pour montage ultérieur d'accoudoirs (3)	ss
XFF030031	□	Cassant mi-hauteur vers l'avant (4) (à partir de HD 325 mm, hauteur de dossier non réglable)	323,38

Poignées de poussée

XFF030200	◇	Sans poignées	std
XFF030201	○	Poignées longues	ss
FMG-MD06-3217-01	○	Tubes de dossier avec poignées 30 mm plus longues que XFF030201	ss
XFF030203	□	Escamotables - à partir de HD 325 mm	260,69
XFF030204	□	Réglables en hauteur - à partir de HD 300 mm	292,45
XFF030205	□	Fixations dossier Jay avec poignées réglables en hauteur HD mini 325mm	359,06

Toiles de dossier (ND dossiers JAY)

XFF030316	◇	Toile EXO Evo noire, réglable en tension, pochette	std								
Coloris galon	XFF030362	◇ Noir	XFF030364	○ Orange	XFF030363	○ Argent	XFF030365	○ Rouge	XFF030366	○ Bleu	ss
XFF030317	□	Toile EXO Evo PRO noire, rembourrée, réglable, aérée, pochette	228,09								
Coloris galon	XFF030362	◇ Noir	XFF030364	○ Orange	XFF030363	○ Argent	XFF030365	○ Rouge	XFF030366	○ Bleu	ss
XFF030300	○	Sans toile de dossier	ss								

Accessoires de dossier

XFF030402	□	Tendeur de dossier pliant (à partir de LS 380mm)(ND avec tubes de dossier carbone)	133,26
-----------	---	--	--------

PROTEGE-VETEMENTS et ACCOUDOIRS

Accoudoirs

XFF040002	□	Accoudoirs avec manchettes réglables en hauteur, courtes (250 mm) "desk"	338,76	110835
XFF040004	□	Accoudoirs avec manchettes réglables en hauteur, longues (310 mm) "desk"	338,76	110835
XFF040052	□	Accoudoir réglable en hauteur en 1 fois avec outils et amovibles (manchette 330mm)	338,76	110835

Built-4-Me C30

XFF040117	□	Accoudoirs tube, aluminium, escamotables latéralement, amovibles (non approprié pour le transfert)	434,96
-----------	---	--	--------

Protège-vêtements

XFF040102	◇	Protège-vêtements aluminium harmonisés à la couleur du châssis	std
XFF040005	□	Accoudoirs sans manchette "desk"	233,14
XFF040101	□	Protège-vêtements carbone "slim" - petite hauteur	71,01
XFF040103	□	Garde boue aluminium harmonisés à la couleur du châssis	153,23
XFF040104	□	Garde boue carbone	315,99

(1) ND avec dossier Jay J3, ND avec accoudoirs, non compatible avec combinaison handbike Attitude

(2) nécessaire pour accoudoirs avec/sans manchettes, relevables

(3) nécessaire pour accoudoirs avec/sans manchettes, relevables et pour accoudoirs tube

(4) ND avec poignées réglables en hauteur, ND avec dossier Jay, ND tubes dossier carbone

(5) uniquement avec support d'axe léger

Pour plus d'information
 visitez notre site Internet
www.SunriseMedical.be

© Sunrise Medical 2022 Page 3/8

Xenon² CF

◇ = Standard ○ = Sans supplément □ = Avec supplément		€	AViQ
ENSEMBLE REPOSE-PIEDS			
XFF050131	◇ Monobloc légère, réglable en angle et profondeur, relevable, sangle mollet, palette composite	std	
XFF050059	□ Monobloc alu Performance, réglable en angle et relevable sangle mollet incluse (1)	126,50	110739
XFF050132	□ Monobloc légère, réglable en angle et profondeur, relevable, sangle mollet, palette carbone	251,15	110739
XFF050028	□ Repliable automatiquement, réglable en angle et profondeur, palette composite	329,04	110739
XFF050027	□ Repliable automatiquement, réglable en angle et profondeur, palette carbone	234,08	110739
XFF050061	□ Monobloc légère, réglable en angle et profondeur, relevable, sangle mollet, palette composite, montage haut (LDJ 22-34mm)	234,08	110739
Built-4-Me C30			
FMG-MB03-0826-01	□ Palette monobloc type Youngster 3	400,57	
LONGUEUR DE JAMBES: (sur fauteuil=distance toile d'assise à palette + hauteur du coussin le cas échéant)			
○ 220 ○ 230 ○ 240 ○ 250 ○ 260 ○ 270 ○ 280 ○ 290 ○ 300 ○ 310			
○ 320 ○ 330 ○ 340 ○ 350 ○ 360 ○ 370 ○ 380 ○ 390 ○ 400 ○ 410			
○ 420 ○ 430 ○ 440 ○ 450 ○ 460 ○ 470 ○ 480 ○ 490 ○ 500			
CHASSIS			
Châssis OUVERT (poids max. Utilisateur: 110 kg) (largeur d'assise 320 l/m 460 mm)			
XFF010012	○ Châssis 80°	SS	
XFF010100	○ Ajustement châssis: 0 mm	SS	
XFF010101	□ Ajustement châssis: -10mm par côté	102,70	
XFF010013	○ Châssis 88°, performance	SS	
XFF010100	○ Ajustement châssis: 0 mm	SS	
XFF010101	□ Ajustement châssis: -10mm par côté	102,70	
Châssis HYBRID - Fermé (poids max. Utilisateur: 140 kg) (largeur d'assise 320 l/m 500 mm)			
XFF010020	□ Châssis hybrid, 80°	266,54	
XFF010100	◇ Ajustement châssis: 0 mm	std	
XFF010021	□ Châssis hybrid, 88°	365,67	
XFF010100	◇ Ajustement châssis: 0 mm	std	
CENTRE DE GRAVITE & SUPPORT D'AXE			
XFF070703	Support d'axe standard ○ 40 ○ 50 ○ 60 ○ 70 ○ 80 ○ 90 ○ 100 ○ 110 ○ 120		
XFF070701	Support d'axe léger (1) ○ 70 ○ 80 ○ 90 ○ 110 ○ 120 ○ 130		
XFF010411	◇ Support en T - long (plage de réglage complète)	std	
XFF010412	□ Porte-axe performance, alu. longueur selon hauteur d'assise arrière (réglage 10mm max.)	287,99	
ACCESSOIRES RAPPORTES AU CHASSIS			
XFF090016	□ Protection de châssis, noire	85,20	
XFF090010	□ Roulette de transit (ND avec roulettes anti-bascule)	356,32	
Roulette anti-bascule escamotable			
XFF090004	□ Gauche XFF090005 □ Droite	192,57	112795
XFF090006	□ Paire	385,16	2x 112795
Levier arrière de basculement			
XFF090001	□ Gauche XFF090002 □ Droite	89,27	
XFF090009	□ Porte canne avec Velcro (Seulement en combinaison avec le levier de basculement)	99,94	
PREPARATION POUR HANDBIKE ATTITUDE			
XFF090211	□ Montage axes ancrage sur châssis - SANS commande Attitude	99,78	
XFF090212	○ Montage axes ancrage sur châssis - AVEC commande Attitude	SS	
FOURCHES			
XFF080013	◇ Carbotecture®, ultra-légères XFF080041 □ Noir (uniquement avec 111 mm)	std	
XFF080042	□ Argent XFF080043 □ Orange XFF080044 □ Rouge (2) XFF080045 □ Bleu (2)	66,65	
XFF080029	○ Fourches, aluminium XFF080041 □ Noir (uniquement avec 123 mm)	SS	
XFF080042	□ Argent XFF080043 □ Orange	66,65	
XFF080008	□ Monobras aluminium XFF080041 □ Noir	192,09	
XFF080042	□ Argent XFF080043 □ Orange XFF080044 □ Rouge XFF080045 □ Bleu	66,65	
XFF080007	□ Fourches Frog Leg, noires (uniquement roues 4" et 5" bandage dur, lumière et roues jante alu)	543,75	
ROUES AVANT (identique à votre choix sur P1)			
XFF080301	◇ Pleine	std	
XFF080302	○ Pleine souple (uniquement 5" et 6")	SS	
Jante avec roues "light up"			
XFF080303	□ Pleine (uniquement 3", 4" et 5")	78,13	
Jante aluminium, argent			
XFF080304	□ Pleines (uniquement 4" et 5")	125,60	
XFF080306	□ Pleine souple (uniquement 4" et 5")	125,60	
Option couleur jantes XFF080312 □ Argent XFF080313 □ Orange XFF080044 □ Rouge XFF080315 □ Bleu			
1) uniquement avec carrossage 0°			
2) uniquement avec fourches 111mm			
3) ND avec LS 320 mm et 10 mm d'ajustement			
		Pour plus d'information visitez notre site Internet www.SunriseMedical.be	
		© Sunrise Medical 2022 Page 4/8	

Xenon² CF

◇ = Standard ○ = Sans supplément □ = Avec supplément

		€	AViQ
ROUES ARRIERE <i>(identique à votre choix sur P1)</i>			
XFF070002	◇ Moyeu design rayonnage droit, 36 rayons argent <i>(uniquement avec 24")</i>	std	
XFF070001	○ Standards rayonnage croisé, 36 rayons argent <i>(uniquement avec 24")</i>	ss	
XFF070003	□ Légère, 24 rayons argent <i>(600 grammes par roue)</i>	266,50	
XFF070004	□ Proton, 24 rayons noirs <i>(charge tolérée max. 100 kg)(535 grammes par roue)</i>	449,07	
XFF070005	□ Spinergy 18 rayons noirs, moyeu argent	732,88	
XFF070007	□ Spinergy LX 12 rayons noirs, moyeu noir	841,31	
Built-4-Me C30			
XFF070009	□ Mountain bike, 36 rayons argent <i>(uniquement avec 24")</i>	393,18	
XFF070010	□ Ensemble supplémentaire de roues arrières mountain bike <i>(uniquement avec 24")</i>	501,73	
Quick release axes			
XFF070150	◇ Axes à déverrouillage rapide	std	
PNEUS <i>(choisissez un seul type de pneus)</i>			
XFF070101	◇ Profil fin, Schwalbe Right Run <i>(uniquement avec 24")</i>	std	
XFF070102	□ Pneus pleins, noir	99,94	
XFF070104	□ Marathon Plus Evolution	99,94	
XFF090163	□ Extra ensemble pneu + chambre à air <i>(pas avec pneus pleins)</i>	57,64	
CERCEAUX			
XFF070202	◇ Alu argent anodisé	std	
XFF070201	○ Alu argent vernis	ss	
XFF070203	□ Cerceaux alu en couleur <i>(voir page 7 pour les couleurs)</i>	89,27	
XFF070204	□ Inox poli	63,16	
XFF070205	□ Titane	310,99	
XFF070206	□ Titane traité	310,99	
XFF070207	□ Supergrip®	378,00	112817
XFF070208	□ Maxgripp® <i>(uniquement avec 24" et montage cerceaux standard 17 mm)</i>	378,00	112817
XFF070212	□ Ellipse 3R, noir	341,12	112817
Built-4-Me C30			
FMG-MF06-1980-01	□ Cerceaux tétra	247,56	
Montage de cerceaux			
XFF070317	◇ Standard (17 mm)	std	
XFF070307	□ Très rapproché (7 mm) <i>(uniquement cerceaux inox et Surge)</i>	113,78	
XFF070327	□ Ecarté (27 mm)	113,78	
XFF070250	□ Protection main-courante <i>(uniquement avec 24")</i>	105,42	111476
CARROSSAGE <i>(choisissez une seule option)</i>			
XFF070600	○ 0°	ss	
XFF070602	○ 2° <i>(ND avec support d'axe léger)</i>	ss	
XFF070604	○ 4° <i>(ND avec support d'axe léger)</i>	ss	
PROTÉGÉ-RAYONS <i>(uniquement avec 24")</i>			
XFF070831	□ Transparent	144,17	
XFF070823	□ Princess XFF070827 □ Silk XFF070833 □ Zebra	170,41	
XFF070816	□ Happy Lions XFF070830 □ Tiger XFF070818 □ Jungle Fever	170,41	
XFF070820	□ Oriental XFF070813 □ Galactica XFF070811 □ Feather	170,41	
XFF070829	□ Superhero XFF070821 □ Pirates XFF070819 □ Monkeys	170,41	
XFF070817	□ Hot Wheels XFF070814 □ Graffiti XFF070806 □ Chrome	170,41	
XFF070822	□ Pool XFF070802 □ Basketball XFF070803 □ Basketball 2	170,41	
	XFF070812 □ Flying Water XFF070828 □ Space	170,41	
Built-4-Me C30			
FMG-MF01-2622-01	□ Protège rayon personnalisé	318,45	
FREINS <i>(choisissez une seule option)</i>			
XFF060001	◇ Freins standards	std	
XFF060002	□ Freins rabattables	85,27	
XFF060023	□ Freins compacts EVO	85,27	
XFF060004	□ Freins compacts légers (1)	86,06	
Built-4-Me C30			
XFF070008	□ Roues avec freins tambour (2) <i>(24" , 36 rayons croisés)</i>	473,05	
	□ Freins à commande unilatérale FMG-MH01-2964-02 □ Gauche FMG-MH01-2964-01 □ Droite	252,55	
Accessoires de freins			
XFF060010	□ Rallonge de freins à rabattable	21,08	111675

(1) ND avec châssis hybrid, ND avec carrossage 4°, ND avec PS 340 mm, ND avec utilisation handbike, Centre de gravité à 50 mm : réglage ultérieur impossible

(2) uniquement avec support d'axe standard et avec carrossage 0° et 4°, ND avec poignées de poussée rabattables et sans poignées

Xenon² CF

◇ = Standard ○ = Sans supplément □ = Avec supplément

€

ACCESSOIRES

XFF090000	◇ Kit outils	std
XFF090025	○ Pompe	SS
XFF090030	□ Sac à dos	99,94
750115	□ Sac à dos Quickie design	89,40
750307	□ Sacoche Quickie pour châssis	64,42

ACCROCHES TAXI

XFF090100	□ Accroches taxi	88,36
-----------	------------------	-------

COLORIS⁽¹⁾

	Châssis	Cerceaux	Croisillons du châssis		Châssis	Cerceaux	Croisillons du châssis
		€ 89,27	€ 172,90			€ 89,27	€ 172,90
02 Brilliant Silver	○	□	□	29 Black	○	□	□
03 Silver Matt	○	□	□	31 Matt Black	○	□	□
06 Sun Yellow	○	□	□	32 Signal White	○	□	□
14 Blue	○	□	□	33 Pink	○	□	□
15 Brilliant Marine	○	□	□	34 Dark Chocolate Metallic	○	□	□
16 Matt Marine	○	□	□	35 Skyblue	○	□	□
19 Brilliant Purple	○	□	□	36 Cyan-Metallic	○	□	□
21 Red Ruby	○	□	□	37 Marsred (Orange)	○	□	□
22 Brilliant Red	○	□	□	40 Kiwi	○	□	□
23 Matt Red	○	□	□	41 Flamingo-Glitter	○	□	□
24 Tutti Frutti Orange	○	□	□	42 Matt-Anthracite	○	□	□
27 Graphitemetallic	○	□	□	46 Mamba Green	○	□	□
				Anodized, orange			
				Anodized, blue			
				Anodized, red			

LIBELLE COULEUR - autocollants Helium sur le châssis et "Quickie" sur les côtés

XFF100550	○ Noir	(autocollants "Quickie" sur Protège-vêtements carbone argent)	std
XFF100551	○ Argent		SS
XFF100552	○ Orange		SS
XFF100553	○ Rouge		SS
XFF100554	○ Bleu		SS

DEFINITION	AViQ nr.	IDEN nr.	Prix public	Supplément
Voiturette manuelle active	110076	101104000487	€ 2.573,75	-
Repose-pieds		201101000913	-	-
Plaque cale-pieds réglable en inclinaison	110739	201105000677	€ 126,51	-
Plaque cale-pieds réglable en inclinaison	110739	201105000616	€ 171,79	€ 45,28
Plaque cale-pieds réglable en inclinaison	110739	201105000625	€ 171,79	€ 45,28
Accoudoir réglable en hauteur	110835	202101000997	€ 338,76	-
Accoudoir réglable en hauteur	110835	202101000981	€ 338,76	-
Ceinture de sécurité	111336	204104000335	€ 103,08	€ 60,91
Système anti-bascule	112795	204102000042	€ 192,57	-
Cerceaux couverts de mousse (supergrip)	112817	205104000031	€ 378,00	€ 160,12
Cerceaux couverts de mousse (maxgrip)	112817	205116000022	€ 378,00	€ 160,12
Cerceaux couverts de mousse Ellipse 3R	112817	205116000205	€ 341,11	€ 123,23
Housses de cerceaux	111476	205104000306	€ 105,42	-
Prolongeurs de freins (par paire)	111675	205115000072	€ 21,08	-

(1) cerceaux: uniquement cerceaux alu; Moyeux et jantes uniquement avec roues 24" standard (rayonnage croisé)

(2) uniquement avec roues légères 24"

Le Quickie Xenon2 est crash test selon ISO 7176-19 avec un système de fixation de transport






























Quickie Xenon² CF - Prix de base

Prix des options€
Prix Total€

Service Clientèle Sunrise Medical
Tél.: 02/5882371
E-mail: commandes@sunrisemedical.be

Pour plus d'information
visitez notre site Internet
www.SunriseMedical.be
© Sunrise Medical 2022 Page 6/8

XFF020002 	XFF020003 	XFF030316 	XFF030317 
XFF030201 	XFF030203 	XFF030204 	XFF090018 
XFF030031 	XFF04000x 	XFF040104 	XFF040117 
XFF040102 	XFF040103 	XFF040101 	
XFF050025 	XFF050125 	XFF050027 	
XFF090001 	XFF090004 		
XFF010012 / 13 	XFF090020 / 21 	XFF070703 	XFF070701 

XFF070001 	XFF070002 	XFF070003 	XFF070004 
XFF07010 	XFF070101 	XFF070106 	
XFF070104 	XFF070102 		
XFF070202 	XFF070203 	XFF070208 	XFF070212 
XFF060001 	XFF060002 	XFF060023 	XFF060004 
XFF090025 	XFF090026 	XFF090019 	
750115 	750307 		



Adresse de facturation:
 Nom:
 Adresse:
 Ville: Code postal:
 E-Mail:
 Tel: Fax:

Adresse de livraison:
 Nom:
 Adresse:
 Ville: Code postal:
 E-Mail:
 Tel: Fax:

Date de Commande:
 Bon de Commande:
 Votre Ref:



Encodage:
 Numéro de commande Sunrise:

- Commande
- Devis
- Sur mesure

- = Standard
- = Avec supplément
- = Sans supplément



Customer Service: commandes@sunrisemedical.be

Charge maximale: 110 kg

Poids du client: kg

Prix en euro's, à partir de € 5.018,49 (TVA 6% incluse)

AViQ nr. 110076

Sous réserve de modifications. Valable jusqu'à nouvel ordre ou jusqu'au 31-12-2023.

Sur toutes les transactions avec nous sont les conditions générales de vente et de livraison d'application de Sunrise Medical B.V.,

qui sont déposés à la chambre de Commerce et aussi disponible auprès de notre le service client.

KRYPTON F: DIMENSIONS

Largeur d'assise en mm



Mesure largeur d'assise : extérieur tubes d'assise



Profondeur du siège en mm

	320	340	360	380	400	420	440	460
340	○	○	○	○	○	○	○	○
360	○	○	○	○	○	○	○	○
380	○	○	○	○	○	○	○	○
400	○	○	○	○	○	○	○	○
420	○	○	○	○	○	○	○	○
440	○	○	○	○	○	○	○	○
460	○	○	○	○	○	○	○	○
480	○	○	○	○	○	○	○	○

Hauteurs d'assise avant

		Fourche (L)	Châssis	430	440	450	460	470	480	490	500	510	520	530	540	550	
Roues avant	3"	111 mm	bas	○	○	○											
		123 mm			○	○											
		Frog Leg					□	□									
		Monobras		□	□	□											
	4"	111 mm	haut					○	○	○							
		123 mm							○	○	○						
		Frog Leg										□	□				
		Monobras										□	□	□			
	5"	111 mm	bas				○	○	○								
		123 mm						□	□	□							
		Frog Leg									□	□					
		Monobras					□	□	□								
5"	111 mm	haut								○	○	○					
	123 mm										□	□	□				
	Frog Leg												□	□	□		
	Monobras												□	□	□		
6"	123 mm	haut										□	□	□	□		

Méthode conseillée pour prendre les mesures du fauteuil

Des cas particuliers peuvent nécessiter une autre méthodique

La largeur du siège:

a) Pour l'utilisateur:

Entre le bassin et les protège vêtements, laissez la place pour une main tenue à la verticale (env. 10-20 cm en tout).

b) sur la chaise:

Les mesures sont prises d'un bord extérieur à l'autre du châssis.

La profondeur du siège:

a) Pour l'utilisateur:

Avec une position à angle 90° depuis l'avant de la toile au creux de genou, laissez la place pour 2-3 largeurs de doigt (env. 30-60 cm). Attention aux toiles adaptables.

b) sur la chaise:

Du tube de dossier à l'extrémité avant de la toile.

La hauteur du dossier:

a) Pour l'utilisateur:

Mesure (coussin inclus) depuis la surface du siège jusqu'à la partie inférieure de l'omoplate avec un intervalle max. d'une largeur de pouce (10-20 cm). La hauteur est fonction du degré de gravité du handicap.

b) sur la chaise:

Du la partie supérieure du croisillon à la partie supérieure de la toile de dossier.

La longueur des jambes:

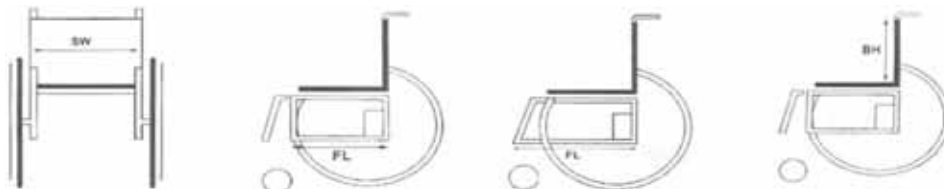
a) Pour l'utilisateur:

Pour un genou à angle 90°: du creux du genou à la semelle des souliers (tenir éventuellement compte des appareils de soutien).

b) sur la chaise:

De la surface du siège au bord supérieur du repose-pieds.

Observation: fermeté du coussin



Largeur maximale: 950 mm

Longueur maximale: 930 mm

Poids*: à partir de 8,3 kg

Poids de transport*: à partir de 5,8 kg

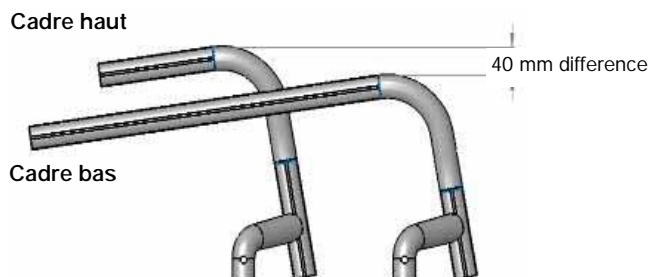
**Cette valeur est basée sur le poids et peut varier selon la configuration*

Largeur hors-tout avec:

Carrossage	24"	25"
Carrossage des roues 0°:	LA + 170 mm	LA + 170 mm
Carrossage des roues 2°:	LA + 210 mm	LA + 220 mm
Carrossage des roues 4°:	LA + 260 mm	LA + 270 mm

Tous les changements dans la configuration peuvent changer la hauteur de siège. Toutes les mesures en mm, mesures arrondies ± 10 mm (selon fabrication)

Cadre haut contre cadre bas



Krypton F

◇ = Standard ○ = Sans supplément □ = Avec supplément

€ AViQ

Hauteurs d'assise arrière

Roues arrière	370	380	390	400	410	420	430	440	450	460	470	480	490	500
24"	○	○	○	○	○	○	○	○	○	○	○	○	○	○
25"		○	○	○	○	○	○	○	○	○	○	○	○	○ ⁽³⁾

Différence maximale revendiquée, entre hauteur d'assise avant et arrière: 110 mm

SIÈGE

Toile d'assise nylon noire, réglable en tension

KRF020002	◇	Toile "Airflow" avec pochette	std	
KRF020003	□	Toile "Airflow" avec double pochette	81,28	(LS mini 340 mm)
KRF020004	□	Toile "Airflow" avec pochette+pochette catheter	175,66	(LS mini 340 mm)
KRF020000	○	Sans toile d'assise	ss	

Coussin avec housse noire

Mousse (densité moyenne)	Epaisseur:	KRF020101	□	30 mm	KRF020102	□	50 mm	95,18
Latex (densité molle)	Epaisseur:	KRF020103	□	50 mm				95,18

Jay coussin

JAY020002	□	JAY Basic	102,00
JAY020003	□	JAY Soft Combi P	194,21
JAY020001	□	JAY Easy Visco, Curved Base	220,48
JAY020007	□	JAY Easy Fluid, Curved Base	491,97

Accessoires

KRF090018	□	Ceinture à boucle	103,08	(uniquement avec dossier standard)	111336
-----------	---	-------------------	--------	------------------------------------	--------

DOSSIER

Dossier standard

Réglé à:

250 - 300	300 - 350	350 - 400	400 - 450	450 - 475
○ 250	○ 300	○ 350	○ 400	○ 450
○ 275	○ 325	○ 375	○ 425	○ 475
○ 300	○ 350	○ 400	○ 450	

std

Dossier carbone (1) (L)

Hauteur fixe

□ 250	□ 275	□ 300	□ 325
□ 350	□ 375	□ 400	□ 425

463,59

KRF030012	◇	Réglable en angle NON rabattable sur l'assise	std	(-15° lot 13°)
KRF030031	□	Réglable en angle et rabattable sur l'assise (2) (+)	323,38	(à partir de HD 325 mm, hauteur de dossier fixe, non réglable)

Poignées de poussée

KRF030200	◇	Sans poignées (L)	std	
KRF030201	○	Poignées longues	ss	
KRF030203	□	Poignées rabattables	260,69	(à partir de HD 325 mm)
KRF030205	□	Réglables en hauteur pour dossier JAY	359,06	(à partir de HD 325 mm / ND avec dossier carbone)
KRF030204	□	Réglables en hauteur (+)	292,45	(à partir de HD 325 mm / ND avec dossier carbone)

Toiles de dossier

KRF030316	◇	Toile EXO Evo noire, réglable en tension, pochette	std
Options de couleur: KRF030362 ◇ Noir KRF030364 ○ Orange KRF030363 ○ Argent KRF030365 ○ Rouge KRF030366 ○ Bleu			ss
KRF030317	□	Toile EXO Evo PRO noire, rembourrée, réglable, aérée, pochette	228,09
Options de couleur: KRF030362 ◇ Noir KRF030364 ○ Orange KRF030363 ○ Argent KRF030365 ○ Rouge KRF030366 ○ Bleu			ss
KRF030005	□	Toile EXO Evo ULTRA, ultra-légère, réglable, noire, pochette sans zip (L)	179,93
Options de couleur: KRF030362 ◇ Noir KRF030364 ○ Orange KRF030363 ○ Argent KRF030365 ○ Rouge KRF030366 ○ Bleu			ss
KRF030300	○	Sans toile de dossier	ss

Accessoires

KRF030402	□	Tendeur de dossier pliant (+)	133,26	(à partir LS 380 mm - ND dossier carbone)
-----------	---	-------------------------------	--------	---

Dossier Jay 3 Carbon - Shallow Contour (+)

Thoracique bas:	JAY060001	□	Short - 170 mm	JAY060002	□	Tall - 240 mm	1060,09
Thoracique moyen:	JAY060003	□	Short - 300 mm	JAY060004	□	Tall - 380 mm	1060,09

ACCOUDOIRS & PROTÉGÉ-VETEMENTS

Accoudoirs

KRF040052	□	Réglables en hauteur avec outils et amovibles (manchette 330 mm) (+)	338,76		110835
KRF040117	□	Accoudoirs tube, escamotables latéralement, amovibles (+)	461,07	(ND avec dossier carbone)	

Protège vêtements

KRF040102	◇	Protège-vêtements aluminium, noir mat	std
KRF040101	□	Protège-vêtements carbone "slim", noir - petite hauteur (L)	71,01
KRF040103	□	Garde boue aluminium, noir mat	153,23
KRF040107	□	Protège-vêtements composite et amovible, noir	169,05
KRF040104	□	Garde boue carbone	315,99

(1) pas avec dossier Jay J3

(2) uniquement avec dossier tubes aluminium, ND avec poignées réglables en hauteur, ND avec dossiers Jay en combinaison avec poignées escamotables: hauteur de dossier mini 400 mm

(3) uniquement avec support d'axe léger (KRF070701)

(L)= options les plus légères de la catégorie (+)= options rajoutant 500 g (mini) au fauteuil

Pour plus d'information
visitez notre site Internet
www.SunriseMedical.be

© Sunrise Medical 2022

Matrice dossier cassant mi-hauteur vers l'avant quand le fauteuil est PLIE - KRF030031



Largeur d'assise

Hauteur de dossier

	325	350	375	400	425	450	475
320	✓	✓	✓	✓	✓	✓	✓
340	✓	✓	✓	✓	✓	✓	✓
360	✓	✓	✓	✓	✓	✓	✓
380	x	✓	✓	✓	✓	✓	✓
400	x	x	✓	✓	✓	✓	✓
420	x	x	x	✓	✓	✓	✓
440	x	x	x	✓	✓	✓	✓
460	x	x	x	x	✓	✓	✓
480	x	x	x	x	x	✓	✓
500	x	x	x	x	x	x	✓



rabat à 90° vers l'avant



ne se rabat pas complètement à 90° vers l'avant si poignées escamotables. Autres poignées et sans poignée: rabat 90°



ne se rabat pas complètement à 90° vers l'avant



se rabat à moins de 45° vers l'avant



KRF030201



KRF030203



KRF030204



KRF030316



KRF030317



KRF030005

REPOSE-PIEDS



KRF050132



KRF050059



KRF050027

Krypton F

◇ = Standard ○ = Sans supplément □ = Avec supplément

			€	AViQ
REPOSE-PIEDS				
KRF050131	◇ Monobloc légère rég. en angle et profondeur, relevable, composite		std	
KRF050059	□ Monobloc alu Performance, réglable en angle, relevable (1) (L)		126,51	110739
KRF050132	□ Monobloc légère rég. en angle et profondeur, carbone		251,15	110739
Palettes monobloc repliable automatiquement, réglable en angle et profondeur, sangle mollet				
KRF050027	□ Monobloc repliable automatiquement, palette carbone (1)		458,66	110739
KRF050028	□ Monobloc repliable automatiquement, palette composite (1)		329,04	110739
LONGUEUR DE JAMBES (LDJ): la longueur de jambes doit être 30 mm de moins que la hauteur d'assise avant				
○ 360 ○ 370 ○ 380 ○ 390 ○ 400 ○ 410 ○ 420 ○ 430 ○ 440 ○ 450 ○ 460 ○ 470 ○ 480 ○ 490 ○ 500				
CHASSIS				
Angle de châssis				
KRF010012	◇ Châssis 80° avec ajustement -1 cm (par côté)		std	
KRF010013	□ Châssis 88° avec ajustement -1 cm (par côté)		138,96	
Position support de fourche				
KRF010301	◇ Position déportée (pour plus de stabilité)		std	
KRF010302	□ Position étroite (plus compact à l'avant)		42,34	
POSITION CENTRE DE GRAVITE (40 = très passif / 130 = très actif)				
KRF070703	Adaptateur standard ○ 40 ○ 50 ○ 60 ○ 70 ○ 80 ○ 90 ○ 100 ○ 110 ○ 120			
KRF070701	Adaptateur léger (2) (L) ○ 70 ○ 80 ○ 90 ○ 110 ○ 120 ○ 130			
KRF010411	◇ Support d'axe en T, LONG, alu noir mat (plage de réglage complète)		std	
KRF010412	□ Support d'axe en T, COURT, alu noir mat (L)		287,99	
ACCESSOIRES CHASSIS (choisissez tube étagé ou anti-bascule, pas les deux)				
KRF090016	□ Protection de cadre, textile, noire		85,20	
KRF090577	□ Protection de cadre plastique, collé au cadre, noir		205,64	
Anti-bascule escamotable				
KRF090004	□ Gauche KRF090005 □ Droite (+)		192,58	112795
KRF090006	□ Paire (+) (pas avec levier arrière de basculement)		385,16	2x 112795
Levier arrière de basculement				
KRF090001	□ Gauche KRF090002 □ Droite		89,27	
KRF090003	□ Paire		178,53	
KRF090009	□ Porte canne (incluant levier arrière de basculement)		99,94	
FOURCHES (identique à votre choix sur P1)				
KRF080013	◇ Carbotecture - 111 mm KRF080041 Couleur: noir (L)		std	
Options de couleur: KRF080042 □ Argent KRF080043 □ Orange KRF080044 □ Rouge (3) KRF080045 □ Bleu (3)			66,65	
KRF080029	○ Aluminium - 123 mm KRF080041 Couleur: noir		ss	
Options de couleur: KRF080042 □ Argent KRF080043 □ Orange			66,65	
KRF080008	□ Monobras alu 111 mm KRF080041 Couleur: noir (uniquement avec roues 4" & 5" jante alu)		192,10	
Options de couleur: KRF080042 □ Argent KRF080043 □ Orange KRF080044 □ Rouge KRF080045 □ Bleu			66,65	
KRF080007	□ Frog Leg noires - avec roues 4", 5" bandage et jantes alu		543,75	
ROUES AVANT (identique à votre choix sur P1)				
KRF080301	◇ Pleine (ND avec fourches monobras)		std	
KRF080302	□ Pleine souple (ND avec fourches monobras / uniquement avec 5" & 6")		ss	
Jante avec roues "light up"				
KRF080303	□ Pleine (ND avec fourches monobras et 6")		78,13	
Jante aluminium, argent				
KRF080304	□ Pleines (uniquement 4" et 5")		125,60	
KRF080306	□ Pleine souple (uniquement 4" et 5")		125,60	
Option couleur jantes KRF080312 □ Argent KRF080313 □ Orange KRF080314 □ Rouge KRF080315 □ Bleu			47,61	
(1) ND largeur d'assise 320 mm (2) uniquement avec carrossage 0° (3) uniquement en combinaison avec roues avant softroll (L)= options les plus légères de la catégorie (+)= options rajoutant 500 g (mini) au fauteuil				Pour plus d'information visitez notre site Internet www.SunriseMedical.be © Sunrise Medical 2021

ACCOUDOIRS & PROTÉGÉ-VETEMENTS



KRF040101



KRF040104



KRF040107



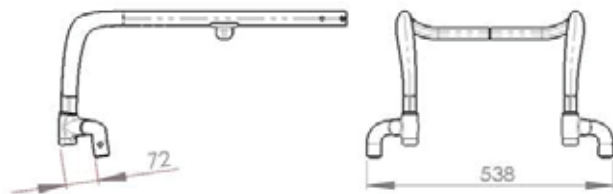
KRF040117



KRF040052

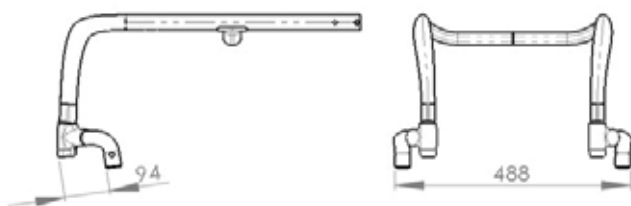
POSITION SUPPORT DE FOURCHE

Position déportée:



Roues avant plus large et positionnées plus en avant offre une meilleure adhérence et améliore la

Position étroite:



Roues avant positionnées avec 20mm en arrière et de 20mm (par côté) plus à l'intérieur font en sorte que l'avant du fauteuil soit moins large et plus maniable dans les petits espaces.



KRF010301
Position déportée



KRF010302
Position étroite



Krypton F

◇ = Standard ○ = Sans supplément □ = Avec supplément

		€	AViQ
ROUES ARRIERE <i>(identique à votre choix sur P1)</i>			
KRF070002	◇ Moyeu design rayonnage droit, 36 rayons argent <i>(uniquement avec 24")</i>	std	
KRF070001	□ Standards rayonnage croisé, 36 rayons argent (+) <i>(uniquement avec 24")</i>	SS	
KRF070003	□ Légère, 24 rayons argent	266,50	
KRF070004	□ Proton, 24 rayons noirs (L) <i>(charge tolérée max. 100 kg)</i>	449,07	
KRF070005	□ Spinergy 18 rayons noirs, moyeu argent	732,88	
KRF070007	□ Spinergy LX 12 rayons noirs, moyeu noir	841,31	
PNEUS <i>(choisissez un seul type de pneus)</i>			
KRF070101	◇ Profil fin, Schwalbe Right Run <i>(ND 25")</i>	std	
KRF070102	□ Pneus pleins, noir (+)	99,94	
KRF070107	□ Schwalbe One (L)	99,94	
KRF070104	□ Schwalbe Marathon Plus Evolution (+)	99,94	
KRF090163	□ Extra ensemble pneu + chambre à air <i>(pas avec pneus pleins)</i>	57,64	
CERCEAUX			
KRF070201	◇ Alu, argent vernis (L)	std	
KRF070202	○ Alu, argent anodisé (L)	SS	
KRF070203	□ Cerceaux alu en couleur (L)	89,27	
KRF070204	□ Inox poli (+)	63,16	
KRF070207	□ Supergrip® (+)	378,00	112817
KRF070208	□ Maxgripp® (+) <i>(uniquement avec 24" et montage cerceaux standard 17 mm)</i>	378,00	112817
KRF070212	□ Ellipse 3R, noir (+)	341,12	112817
KRF070205	□ Titane	310,99	
KRF070206	□ Titane traité	310,99	
Montage main-courantes			
KRF070317	◇ Montage standard (17 mm)	std	
KRF070307	□ Montage rapproché (7 mm) <i>(uniquement MC inox)</i>	113,78	
KRF070327	□ Montage écarté (27 mm)	113,78	
KRF070250	□ Protection de main-courante <i>(ND 25")</i>	105,42	112817
CARROSSAGE ROUES ARRIERE <i>(choisissez une seule option)</i>			
KRF070600	○ 0°	SS	
KRF070602	○ 2° <i>(ND avec support d'axe léger)</i>	SS	
KRF070604	○ 4° <i>(ND avec support d'axe léger)</i>	SS	
PROTÉGÉ-RAYONS (+) <i>(uniquement 24")</i>			
KRF070831	□ Transparent	144,17	
KRF070823	□ Princess <i>KRF070830</i> □ Tiger <i>KRF070818</i> □ Jungle Fever	170,41	
KRF070816	□ Happy Lions <i>KRF070813</i> □ Galactica <i>KRF070811</i> □ Feather	170,41	
KRF070819	□ Monkeys <i>KRF070821</i> □ Pirates <i>KRF070806</i> □ Chrome	170,41	
KRF070820	□ Oriental <i>KRF070814</i> □ Graffiti <i>KRF070803</i> □ Basketball 2	170,41	
KRF070829	□ Superhero <i>KRF070802</i> □ Basketball <i>KRF070807</i> □ Creative	170,41	
KRF070817	□ Hot Wheels <i>KRF070801</i> □ Abstract <i>KRF070827</i> □ Silk	170,41	
KRF070822	□ Pool <i>KRF070833</i> □ Zebra	170,41	
FREINS <i>(choisissez une seule option)</i>			
KRF060001	◇ Freins standards	std	
KRF060002	□ Freins à débattement court	85,27	
KRF060023	□ Freins compacts EVO	85,27	
KRF060004	□ Freins compacts légers (1) (L)	86,06	
Accessoires			
KRF060010	□ Rallonge de freins escamotable avec freins à débattement court	21,08	111675
ACCESSOIRES			
KRF090000	◇ Kit outils	std	
KRF090025	□ Pompe	SS	
KRF090030	□ Sac à dos	99,94	

(1) ND avec carrossage 4°; ND avec PS 340 mm; ajustement du centre de gravité +/- 25 mm
(L)= options les plus légères de la catégorie (+)= options rajoutant 500 g (mini) au fauteuil

© Sunrise Medical 2022

ACCESSOIRES CHASSIS



KRF090001



KRF090004



KRR090577



KRF070703



KRF070701

FOURCHES



KRF080013 & KRF080306



KRF080008

ROUES ARRIERE & CERCEAUX



KRF070001



KRF070002



KRF070003



KRF070004



KRF070212



KRF070208

PNEUS



KRF070101



KRF070106



KRF070107



KRF070104



KRF070102

FREINS



KRF060001



KRF060002



KRF060023



KRF060004

Krypton F

◇ = Standard ○ = Sans supplément □ = Avec supplément

COULEUR

Cerceaux (1)		Cerceaux (1)	
€ 89,27		€ 89,27	
02 Brilliant Silver	<input type="checkbox"/>	29 Black	<input type="checkbox"/>
03 Silver Matt	<input type="checkbox"/>	31 Matt Black	<input type="checkbox"/>
06 Sun Yellow	<input type="checkbox"/>	32 Signal White	<input type="checkbox"/>
14 Blue	<input type="checkbox"/>	33 Pink	<input type="checkbox"/>
15 Brilliant Marine	<input type="checkbox"/>	34 Dark Chocolate Metallic	<input type="checkbox"/>
16 Matt Marine	<input type="checkbox"/>	35 Skyblue	<input type="checkbox"/>
19 Brilliant Purple	<input type="checkbox"/>	36 Cyan-Metallic	<input type="checkbox"/>
21 Red Ruby	<input type="checkbox"/>	37 Marsred (Orange)	<input type="checkbox"/>
22 Brilliant Red	<input type="checkbox"/>	40 Kiwi	<input type="checkbox"/>
23 Matt Red	<input type="checkbox"/>	41 Flamingo-Glitter	<input type="checkbox"/>
24 Tutti Frutti Orange	<input type="checkbox"/>	42 Matt-Anthracite	<input type="checkbox"/>
27 Graphitemetallic	<input type="checkbox"/>	46 Mamba Green	<input type="checkbox"/>

FINITION TUBES DE CHASSIS

KRF100139	◇ Carbone naturel, sans vernis	std	
KRF100137	□ Vernis transparent, finition brillante	525,73	
KRF100138	□ Vernis transparent, finition mate	525,73	
KRF100122	□ Noir, brillant	525,73	
KRF100123	□ Noir, mat	525,73	

ADHESIFS GRAPHIQUES "FLYING PIXEL" (Adhésifs résistants aux rayures, non amovibles)

KRF100590	□ Flying Pixels, argent	232,39	
KRF100591	□ Flying Pixels, rouge	232,39	
KRF100592	□ Flying Pixels, bleu	232,39	

COLORIS STICKERS 'logo Quickie et Krypton F' (2)

KRF100550	◇ Noir	<i>(Sticker "Quickie" argent au lieu de noir en combinaison avec l'option protège-vêtement/garde boue carbone)</i>	std	
KRF100551	○ Argent		SS	
KRF100552	○ Orange		SS	
KRF100553	○ Rouge		SS	
KRF100554	○ Bleu		SS	

COULEUR moyeu/jante uniquement avec 24" rayons légères

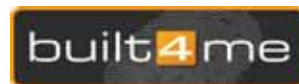
KRF100336	□ Anodisé Oranje	192,11	
KRF100337	□ Anodisé Bleu	192,11	
KRF100338	□ Anodisé Rouge	192,11	

(1) cerceaux: uniquement cerceaux alu; Moyeux et jantes uniquement avec roues 24" standard (rayonnage croisé)

(2) aucun choix de couleur de stickers possible lorsque l'option "adhésif graphique" est sélectionnée

(L)= options les plus légères de la catégorie (+)= options rajoutant 500 g (mini) au fauteur

REMARQUES



Krypton F - Prix de base	
Prix des options €
Prix total €

Sunrise Medical Customer Service
Tél.: 02/5882371
E-mail: commandes@sunrisemedical.be

Pour plus d'information
visitez notre site Internet
www.SunriseMedical.be
© Sunrise Medical 2022

FINITION TUBES DE CHASSIS



1. *Transparent, finition brillante*
2. *Transparent, finition mate*
3. *Noir, brillant*
4. *Noir, mat*

ADHESIFS GRAPHIQUES "FLYING PIXEL"



- *Flying Pixels, rouge*
- *Flying Pixels, argent*
- *Flying Pixels, bleu*

COULEUR moyeu/jante uniquement avec 24" rayons légers



KRF100336



KRF100337



KRF100338



Adresse de facturation:
Nom:
Adresse:
Ville: Code postal:
E-Mail:
Tel: Fax:

Adresse de livraison:
Nom:
Adresse:
Ville: Code postal:
E-Mail:
Tel: Fax:

Date de Commande:
Bon de Commande:
Votre Ref:



Encodage:
Numéro de commande Sunrise:

- Commande
- Devis
- Sur mesure



- = Standard = Avec supplément
- = Sans supplément

Charge maximale: **125kg / 140 kg**
Poids du client: kg

Prix en euro's, à partir de € 2.573,75 (TVA 6% incluse)

Sous réserve de modifications. Valable jusqu'à nouvel ordre ou jusqu'au 31-12-2023.

Sur toutes les transactions avec nous sont les conditions générales de vente et de livraison d'application de Sunrise Medical B.V., qui sont déposés à la chambre de Commerce et aussi disponible auprès de notre le service client.

LES MESURES DE BASE

⚠ (ATTENTION : mesurée de côté extérieur à côté extérieur du châssis) ⚠

Largeur d'assise en mm

€ 199,83

	300	320	340	360	380	400	420	440	460	480	500
320	○	○	○	○	○	○	○	○	○	○	○
340	○	○	○	○	○	○	○	○	○	○	○
360	○	○	○	○	○	○	○	○	○	○	○
380	○	○	○	○	○	○	○	○	○	○	○
400	○	○	○	○	○	○	○	○	○	○	○
420	○	○	○	○	○	○	○	○	○	○	○
440	○	○	○	○	○	○	○	○	○	○	○
460	○	○	○	○	○	○	○	○	○	○	○
480	○	○	○	○	○	○	○	○	○	○	○
500	○	○	○	○	○	○	○	○	○	○	○
520	○	○	○	○	○	○	○	○	○	○	○

Attention: la profondeur d'assise est mesurée à partir de l'intérieur du dossier

Les mesures sont prises en mm et sans coussin

€ 166,56

Hauteur d'assise avant en mm

		Fourche	450	460	470	480	490	500	510	520
Roues avant	3"	111mm	○	○	○					
		123mm (5)		○	○	○	○			
	4"	111mm	○	○	○	○	○			
		123mm (5)			○	○	○	○		
		Frog leg (5)					○	○	○	
	5"	111mm				○	○	○		
123mm (5)					○	○	○	○		
Frog leg (5)								○	○	
6"	123mm (5)						○	○	○	

La hauteur d'assise arrière ne peut être être inférieure à 0-130 mm à la hauteur d'assise avant.

Hauteur d'assise arrière en mm

Roues	340	350	360	370	380	390	400	410	420	430	440	450	460	470	480	490	500	510	520
22" (1)	○	○	○	○	○	○	○	○	○	○	○	○	○						
24" (2)			○	○	○	○	○	○	○	○	○	○	○	○	○	○			
25" (3)				○	○	○	○	○	○	○	○	○	○	○	○	○	○		
26" (4)						○	○	○	○	○	○	○	○	○	○	○	○	○	○

(1) uniquement avec roues arrière; universelles croisés, légères et Proton
 (2) uniquement avec roues arrière; universelles croisés, design, légères, proton, Spinergy et mountainbike
 (3) uniquement avec roues arrière; légères, proton, spingery
 (4) uniquement avec roues arrière; universelles croisés, Design et Spinergy (18 rayons)
 (5) compatible avec dispositif d'assistance électrique

Pour plus d'information
visiter notre website
www.sunrisemedical.be

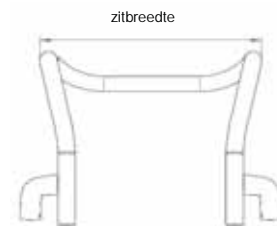
Méthode de mesure recommandée :

Notre grande expérience pratique nous permet de vous recommander la méthode suivante. Des écarts sont possibles dans certains cas particuliers.

Largeur d'assise: **ATTENTION : MESURER DU TUBE EXTÉRIEUR AU TUBE EXTÉRIEUR**

a) Pour l'utilisateur: Prévoir de rajouter environ 20 mm au total pour les protège-vêtements.

b) mesurée sur le fauteuil: Largeur extérieure tubes d'assise



Profondeur d'assise:

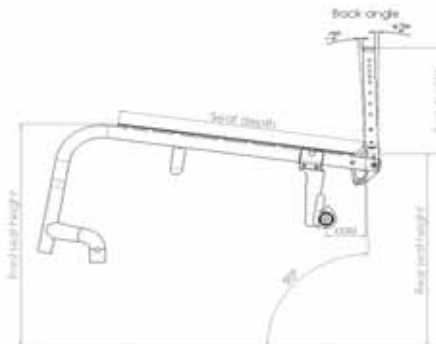
a) Pour l'utilisateur: En position assise, laisser un espace de 2-3 doigts entre l'avant de la toile d'assise et la pliure du genou (approx. 30-60 mm). Prenez en compte la toile de dossier choisie

b) mesurée sur le fauteuil: Du tube du dossier à l'arrière de la toile d'assise

Hauteur d'assise avant:

a) Pour l'utilisateur: Avec un angle de genou de 90° : De l'arrière du genou au dessous de la semelle de la chaussure.

b) mesurée sur le fauteuil: De l'avant de la structure d'assise au sol. (min. 30 mm de plus que les mesures de l'utilisateur)



Hauteur d'assise arrière:

b) mesurée sur le fauteuil: De l'arrière de la structure d'assise au sol.

Attention: la hauteur d'assise à l'arrière peut être au maximum 130 mm plus basse que la hauteur à l'avant.

Hauteur de dossier:

a) Pour l'utilisateur: Distance de la toile d'assise, coussin compris, jusqu'à sous l'omoplate, mais pas plus de 10 ou 20 mm en -dessous.

b) mesurée sur le fauteuil: Distance de la toile d'assise jusqu'au bord supérieur de la toile du dossier
Attention: veillez à ce que l'utilisateur soit assis bien droit, au fond du fauteuil

Angle de dossier:

Important! La hauteur du dossier dépend du degré du handicap
L'angle est de 90° jusqu'au sol. Les angles négatifs sont <90° et les angles positifs >90°.

		Largeur hors-tout avec:	24" roues	25" roues
Hauteur maximale:	900 mm	Avec carrossage 0°:	L + 200 mm	L + 200 mm
Longueur maximale:	910 mm	Avec carrossage 3°:	L + 220 mm	L + 260 mm
		Avec carrossage 6°:	L + 280 mm	L + 320 mm
		Avec carrossage 9°:	L + 340 mm	L + 380 mm

Attention: La hauteur des hauteurs d'assise est basée sur un fauteuil std, l x p 400 x 400 mm.

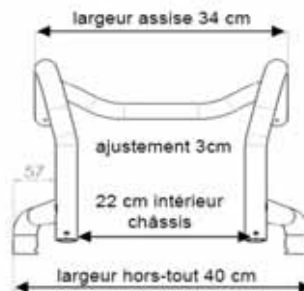
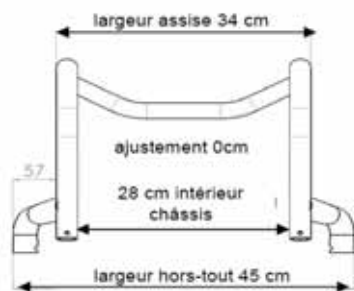
Carrossage 3°, Réglage centre de gravité: 56 mm, Angle d'assise standard: 8°.

Tous les changements dans la configuration peuvent changer la hauteur de siège.

Toutes les mesures en mm, mesures arrondies ± 10 mm (selon fabrication)

Tableau Cadre d'alaise (inset) (les illustrations ci-dessous sont un exemple avec une largeur d'assise de 340 mm)

Inset	Largeur d'assise en mm											
	300	320	340	360	380	400	420	440	460	480	500	
0 mm	largeur intérieure châssis	240	260	280	300	320	340	360	380	400	420	440
	largeur extérieure châssis supports fourches	410	430	450	470	490	510	530	550	570	590	610
30mm	largeur intérieure châssis	NB	NB	220	240	260	280	300	320	340	360	380
	largeur extérieure châssis supports fourches	NB	NB	400	420	440	460	480	500	520	540	560



Quickie Argon²

◇ = Standard ○ = Sans supplément □ = Avec supplément

€ AViQ

TOILE DE SIEGE

Toile			
AGN020002	◇ Toile de siège avec 1 pochette de rangement		std
AGN020003	□ Toile de siège avec 2 pochettes de rangement	(des largeur du siège 340 mm)	81,28
AGN020004	□ Toile de siège avec pochette et pochette de cathéter	(des largeur du siège 340 mm)	175,66
AGN020000	○ Sans toile de siège		SS
Coussin avec housse standard, noir			
	Mousse (semi-dur) épaisseur:	AGN020101 □ 30 mm AGN020102 □ 50 mm	95,18
	Latex (douce) épaisseur:	AGN020103 □ 50 mm AGN020104 □ 80 mm	95,18
Coussin Jay			
JAY020002	□ Jay Basic		102,00
JAY020003	□ Jay Soft Combi P		194,21
JAY020001	□ Jay Easy Visco		220,48
JAY020007	□ Jay Easy Fluid		491,97
Accessoires			
AGN090018	□ Ceinture à boucle		103,08
			111336

DOSSIER

Hauteur de dossier Réglé à:	250 - 300	300 - 400	400 - 450		
	○ 250	○ 300	○ 375		○ 400
	○ 275	○ 325	○ 400		○ 425
	○ 300	○ 350			○ 450
AGN030012	○ Dossier réglable en angle, non rabattable			(-31° à +15°) SS	
AGN030015	○ Dossier réglable en angle, rabattable			(-31° à +15°) SS	
AGN030102	□ Blocage du dossier (lorsque le dossier est rabattu)			175,21	
Poignées					
AGN030200	◇ Tubes du dossier sans poignées			std	
AGN030201	○ Tubes du dossier avec poignées longues			SS	
FMG-MD06-3217-01	○ Tubes de dossier avec poignées 30 mm plus longues que AGN030201			SS	
AGN030203	□ Tubes du dossier avec poignées rabattables			(à partir de dossier 325 mm) 260,69	
AGN030204	□ Tubes du dossier avec poignées réglables en hauteur			(à partir de dossier 325 mm) 292,45	
AGN030205	□ Fixation des poignées réglables en hauteur pour dossier Jay J2 et J3			(à partir de dossier 325 mm) 359,06	
Toile du dossier					
AGN030316	◇ EXO Evo dossier avec toile standard adaptable, 1 pochette de rangement, noir			std	
	Coloris galon: AGN030362 □ Noir AGN030364 □ Orange AGN030363 □ Argent AGN030365 □ Rouge AGN030366 □ Bleu				
AGN030317	□ EXO Evo PRO toile de dossier aérée ajustable, 1 pochette de rangement			228,09	
	Coloris galon: AGN030362 □ Noir AGN030364 □ Orange AGN030363 □ Argent AGN030365 □ Rouge AGN030366 □ Bleu				
AGN030300	○ Sans toile de dossier			SS	

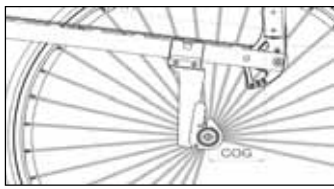
ACCOUDOIRS ET COTES

Accoudoirs			
AGN040108	□ Accoudoir tube en mousse relevable	(pas avec plaque d'axe handbike)(Non approprié pour le transfert)	141,89
	Accoudoir Single Post avec:	(Quickie style)	
	AGN040050 □ Coussin court (250 mm) AGN040051 □ Coussin long (330 mm)		338,76
			110835
Côtes			
AGN040102	◇ Côtés aluminium		std
AGN040103	□ Côtés aluminium avec garde-boue	(hauteur du siège min. 390 mm)	153,23
AGN040104	□ Côtés en carbone avec garde-boue	(hauteur du siège min. 390 mm, pas avec plaque d'axe handbike)	315,99
AGN040107	□ Côtés en plastic		169,05

(1) Hauteurs d'assise arrière mini : roues 24" = 410mm / roues 25" = 430 mm

Pour plus d'information
visiter notre website
www.sunrisemedical.be

© Sunrise Medical 2022 Page 3/8

Quickie Argon ²		€	AViQ
<input type="checkbox"/> = Standard <input type="checkbox"/> = Sans supplément <input type="checkbox"/> = Avec supplément			
REPOSE-PIEDS			
AGN050029	<input checked="" type="checkbox"/> Étrier poids plume (LDJ 360 mm - 500 mm)	std	
AGN050030	<input type="checkbox"/> Étrier avec plaque en plastique (LDJ 360 mm - 500 mm)	55,07	
AGN050025	<input type="checkbox"/> Étrier avec plaque à angle réglable, plaque composite (LDJ 360 mm - 500 mm) 1 - 500 mm)	206,17	110739
AGN050024	<input type="checkbox"/> Étrier avec plaque à angle réglable, plaque en aluminium (LDJ 360 mm - 500 mm) 1 - 500 mm)	206,17	110739
AGN050026	<input type="checkbox"/> Étrier avec plaque à angle réglable, plaque carbone (LDJ 360 mm - 500 mm) 1 - 500 mm)	244,41	110739
AGN050034	<input type="checkbox"/> Étrier monté haut avec plaque en aluminium (LDJ 220 - 390 mm) 1 - 390 mm)	206,17	110739
AGN050125	<input type="checkbox"/> Étrier Performance avec plaque à angle réglable (LDJ 360 mm - 500 mm)	266,28	
AGN050020	<input type="checkbox"/> Plaques séparées relevables, plastique (1) (largeur d'assise 380-500mm; LDJ 380 - 500 mm)	205,37	
AGN050022	<input type="checkbox"/> Plaques séparées relevables, aluminium (1) (largeur d'assise 340 - 500; LDJ 380 mm - 500 mm)	266,42	
LONGUEUR DU JAMBE (LDJ) Importante: max. LDJ = hauteur de assise avant - 25 mm, les mesures sont en mm			
<input type="checkbox"/> 220 <input type="checkbox"/> 230 <input type="checkbox"/> 240 <input type="checkbox"/> 250 <input type="checkbox"/> 260 <input type="checkbox"/> 270 <input type="checkbox"/> 280 <input type="checkbox"/> 290 <input type="checkbox"/> 300 <input type="checkbox"/> 310 <input type="checkbox"/> 320 <input type="checkbox"/> 330 <input type="checkbox"/> 340 <input type="checkbox"/> 350 <input type="checkbox"/> 360 <input type="checkbox"/> 370 <input type="checkbox"/> 380 <input type="checkbox"/> 390 <input type="checkbox"/> 400 <input type="checkbox"/> 410 <input type="checkbox"/> 420 <input type="checkbox"/> 430 <input type="checkbox"/> 440 <input type="checkbox"/> 450 <input type="checkbox"/> 460 <input type="checkbox"/> 470 <input type="checkbox"/> 480 <input type="checkbox"/> 490 <input type="checkbox"/> 500			
Longueurs de jambes de 220 mm à 350 mm uniquement avec repose-pieds montage haut.			
CHASSIS (choisissez d'abord un châssis puis une alaise)			
AGN010601	<input checked="" type="checkbox"/> Charge maximale 125 kg.	std	
AGN010602	<input type="checkbox"/> Charge maximale 140 kg.	89,64	
AGN010012	<input checked="" type="checkbox"/> Châssis avant 80°	std	
AGN010013	<input type="checkbox"/> Châssis avant 88°	ss	
AGN010100	<input checked="" type="checkbox"/> Rétrécissement du châssis 0 mm	std	
AGN010103	<input type="checkbox"/> Rétrécissement du châssis 30 mm	78,55	
AGN010500	<input type="checkbox"/> Plaque d'axe Handbike (ND avec axe amputé, accodoir tube en mousse et aide à la bascule)	333,14	
AGN070500	<input type="checkbox"/> Support axe amputé (ND avec support axe pour handbike et accodoir tube en mousse)	475,68	
CENTRE DE GRAVITE (dimensions en mm, de l'avant du tube dossier à la plaque milieu axe)			
COG32	<input type="checkbox"/> 32 mm		
COG44	<input type="checkbox"/> 44 mm		
COG56	<input type="checkbox"/> 56 mm		
COG68	<input type="checkbox"/> 68 mm		
COG80	<input type="checkbox"/> 80 mm		
COG92	<input type="checkbox"/> 92 mm		
COG104	<input type="checkbox"/> 104 mm		
			
ACCESSOIRES CHASSIS (choisissez tube étagé ou anti-basculé, pas les deux)			
Aide à la bascule			
AGN090001	<input type="checkbox"/> Gauche	89,27	
AGN090002	<input type="checkbox"/> Droite	89,27	
AGN090009	<input type="checkbox"/> Porte-béquilles (uniquement avec aide à la bascule)	99,94	
Anti-basculé escamotable			
AGN090004	<input type="checkbox"/> Gauche AGN090005 <input type="checkbox"/> Droite	192,57	112795
AGN090006	<input type="checkbox"/> Paire	385,14	2x 112795
Anti-basculé amovible			
AGN090007	<input type="checkbox"/> Amovible anti-basculé (la paire)	140,56	2x 112795
Anti-basculé, flip up			
AGN090033	<input type="checkbox"/> Gauche AGN090008 <input type="checkbox"/> Droite	188,80	112795
AGN090035	<input type="checkbox"/> Anti-basculé escamotable "Style Sport" (G)	288,65	112795
AGN090016	<input type="checkbox"/> Protèges châssis	85,20	
PREPARATION POUR HANDBIKE ATTITUDE			
AGN090211	<input type="checkbox"/> Montage axes ancrage sur châssis - SANS commande Attitude	99,78	
AGN090212	<input type="checkbox"/> Montage axes ancrage sur châssis - AVEC commande Attitude	ss	
FOURCHES (identique à votre choix sur P1)			
AGN080013	<input checked="" type="checkbox"/> Fourche Carbotecture® (coloris voir page 6)(uniquement avec 111mm)	std	
AGN080029	<input type="checkbox"/> Fourche aluminium (uniquement avec 123mm)	ss	
AGN080007	<input type="checkbox"/> Fourches Frog Leg (absorbant les chocs) (ND avec roues 3" et 6" et roues jantes alu, seulement noir, poids max. 125 kg)	543,75	
ROUES AVANT (identique à votre choix sur P1)			
AGN080301	<input checked="" type="checkbox"/> Pleine	std	
AGN080302	<input type="checkbox"/> Pleine souple (uniquement 5" et 6")	ss	
Jante avec roues "light up"			
AGN080303	<input type="checkbox"/> Pleines (uniquement 3", 4" et 5")	78,13	
Jante aluminium			
AGN080304	<input type="checkbox"/> Pleines (uniquement 4" et 5")	125,60	
AGN080306	<input type="checkbox"/> Soft Roll (uniquement 4" et 5")	125,60	
(1) Avec ajustement de 30mm, palettes séparées composite disponibles à partir de LS 400 mm Avec ajustement de 30mm, palettes séparées alu disponibles à partir de LS 360 mm		Pour plus d'information visiter notre site Internet www.SunriseMedical.be © Sunrise Medical 2022 Page 4/8	

Quickie Argon²

◇ = Standard ○ = Sans supplément □ = Avec supplément

€

AVIQ

ROUES ARRIERE

(choisissez un type de roues correspondant à votre choix sur P1)

Attention: pour un utilisateur de plus de 100 kg, nous recommandons des roues à rayons croisés

AGN070002	◇ Design à rayons radiaux	(uniquement avec 24" et 26")	std	
AGN070001	○ Universelles à rayons croisés	(uniquement avec 22", 24", 26")	SS	
AGN070003	□ Légères à rayons radiaux	(uniquement avec 22", 24", 25"; poids max. 125 kg, pas avec supergrip)	266,50	
AGN070004	□ Roues arrières Proton (légères)	(uniquement avec 22", 24", 25"; poids max. 100 kg)	449,07	
AGN070005	□ Spinerger à 18 rayons radiaux (1)	(uniquement avec 24", 25", 26"; rayons noirs)	732,88	
AGN070007	□ Spinerger à 12 rayons radiaux (1)	(uniquement avec 24", 25", 26"; rayons noirs)	841,31	
AGN070009	□ Mountain bike	(uniquement avec 24", mountainbike & roue aluminium, cerceaux coated)	393,19	
AGN070010	□ Ensemble supplémentaire de roues arrières mountain bike	(uniquement avec roues 24" et mountain bike)	498,13	

PROTÉGÉ-RAYONS (uniquement avec 22" & 24")

AGN070831	□ Transparent		144,17	
AGN070823	□ Princess	AGN070827 □ Silk	AGN070833 □ Zebra	170,41
AGN070816	□ Happy Lions	AGN070830 □ Tiger	AGN070818 □ Jungle Fever	170,41
AGN070820	□ Oriental	AGN070813 □ Galactica	AGN070811 □ Feather	170,41
AGN070829	□ Superhero	AGN070821 □ Pirates	AGN070806 □ Chrome wheel	170,41
AGN070817	□ Hot wheels	AGN070814 □ Graffiti	AGN070803 □ Basketball 2	170,41
AGN070822	□ Pool	AGN070802 □ Basketball	AGN070828 □ Space	170,41
AGN070819	□ Monkeys	AGN070812 □ Flying water		170,41

PNEUS

(choisissez une seule option)

AGN070101	◇ Pneus à profil fin	(pas avec 25")	std	
AGN070102	□ Pneus pleins (2)	(pas avec 26")	99,94	
AGN070104	□ Marathon plus evolution	(pas avec 22")	99,94	
AGN090163	□ Extra ensemble pneu + chambre à air	(pas avec pneus pleins)	57,64	

CERCEAUX

AGN070202	◇ Aluminium argenté époxy (3)		std	
AGN070201	○ Aluminium argenté anodisé (3)	(pas avec 26" et Spinerger)	SS	
AGN070203	□ Cerceaux alu en couleur	(pas avec Spinerger)	89,27	
AGN070204	□ Inox	(pas avec 25" et Spinerger)	63,16	
AGN070205	□ Titane	(uniquement 24" et 26"; pas avec Spinerger)	310,99	
AGN070206	□ Titane avec vernis transparent	(uniquement 24"; pas avec Spinerger)	310,99	
AGN070207	□ Supergrip		378,00	112817
AGN070208	□ Max grip	(seulement possible avec montage cerceaux standard 17mm)	378,00	112817
AGN070212	□ Ellipse 3R, noir		341,12	112817
AGN070250	□ Housses de cerceaux		105,42	112817
Montage de cerceaux: AGN070317 ◇ Rapprochés = 17mm			(12,5mm avec roues légères et Proton)	std
AGN070327 ○ écartés = 27mm			(ND avec roues légères et spinerger et cerceaux alu)	SS
AGN070307 □ Très rapprochés = 7mm			(uniquement avec cerceaux inox)	113,78
FMG-MF06-1980-01	□ Cerceaux Tetra		246,79	112817

CARROSSAGE

(choisissez une seule option)

AGN070600	○ 0°		SS	
AGN070603	○ 3°		SS	
AGN070606	○ 6°		SS	
AGN070609	○ 9°	(pas avec plaque d'axe handbike)	SS	

FREINS

(choisissez une seule option)

AGN060001	◇ Freins standard		std	
AGN060002	□ Freins à débattement		85,27	
AGN060023	□ Freins compacts EVO	(uniquement avec 0° et 3° carrossage)	85,27	
Built-4-Me				
AGN060006	□ Freins à commande unilatérale, gauche	(uniquement avec 0° et 3° carrossage)	265,18	
AGN060007	□ Freins à commande unilatérale, droite	(uniquement avec 0° et 3° carrossage)	265,18	
Accessoires de freins				
AGN060010	□ Freins à débattement avec rallonges rabattables		21,08	111675

ACCESSOIRES

AGN090000	○ Trousse à outils		SS	
AGN090025	○ Pompe		SS	
AGN090030	□ Sac à dos		99,94	

Fixation de transport (ISO 7176-19)

AGN090100	□ Fixation de transport (ISO 7176-19)		88,36	
-----------	---------------------------------------	--	-------	--

(1) uniquement avec aluminium argenté anodisé

(2) pour roues Proton et légères: 24" & 25" - Spinerger: 24"

(3) montage de cerceaux écartés, n'est pas possible avec légères et Proton roues

Quickie Argon²

◇ = Standard ○ = Sans supplément □ = Avec supplément

COULEUR

	Châssis	Cerceaux		Châssis	Cerceaux
		€ 89,27			€ 89,27
02 Brilliant Silver	<input type="radio"/>	<input type="checkbox"/>	29 Black	<input type="radio"/>	<input type="checkbox"/>
03 Silver matt	<input type="radio"/>	<input type="checkbox"/>	31 Matt black	<input type="radio"/>	<input type="checkbox"/>
06 Sun Yellow	<input type="radio"/>	<input type="checkbox"/>	32 Signal white	<input type="radio"/>	<input type="checkbox"/>
14 Blue	<input type="radio"/>	<input type="checkbox"/>	33 Pink	<input type="radio"/>	<input type="checkbox"/>
15 Brilliant Marine	<input type="radio"/>	<input type="checkbox"/>	34 Dark chocolate metallic	<input type="radio"/>	<input type="checkbox"/>
19 Brilliant Purple	<input type="radio"/>	<input type="checkbox"/>	35 Skyblue	<input type="radio"/>	<input type="checkbox"/>
20 Matt Purple	<input type="radio"/>	<input type="checkbox"/>	36 Cyan-Metallic	<input type="radio"/>	<input type="checkbox"/>
21 Red Ruby	<input type="radio"/>	<input type="checkbox"/>	37 Marsred	<input type="radio"/>	<input type="checkbox"/>
22 Brilliant Red	<input type="radio"/>	<input type="checkbox"/>	40 Kiwi	<input type="radio"/>	<input type="checkbox"/>
23 Matt Red	<input type="radio"/>	<input type="checkbox"/>	41 Flamingo-Glitter	<input type="radio"/>	<input type="checkbox"/>
24 Tutti Frutti Orange	<input type="radio"/>	<input type="checkbox"/>	42 Matt-Anthracite	<input type="radio"/>	<input type="checkbox"/>
27 Graphitemetallic	<input type="radio"/>	<input type="checkbox"/>	46 Mamba Green	<input type="radio"/>	<input type="checkbox"/>

PACK ANODISE POUR FOURCHES

AGN100502	◇ Noir	std
AGN100503	□ Silver Matt	€ 66,65
AGN100501	□ Tutti Frutti Orange	€ 66,65

(1) *seulement avec roues à rayons croisés*

LA DEFINITION	AVIQ nr.	IDEN. nr.	Prix public	Supplement
Voiturette manuelle active	110076	101104000173	€ 2.573,74	-
Repose-pieds		201101000037	-	-
Plaque cale-pieds réglable en inclinaison	110739	201105000083	€ 206,17	€ 79,66
Accoudoirs ajustables en hauteur	110835	202101000245	€ 338,76	-
Ceinture de sécurité	111336	204104000335	€ 103,08	€ 60,91
Système anti-basculé	112795	204106000025	€ 192,57	-
Système anti-basculé	112795	204102000042	€ 137,80	-
Système anti-basculé	112795	204102000085	€ 288,65	€ 96,08
Cerceaux couvert mousse (supergrip)	112817	205116000031	€ 378,00	€ 160,12
Cerceaux couvert mousse (maxgrip)	112817	205116000022	€ 378,00	€ 160,12
Housses de cerceaux	111476	205104000306	€ 105,42	-
Prolongeurs de freins (par paire)	111675	205115000072	€ 21,08	-

BUILT-4-ME

FMG-MA03-2389-01	Cadre d'abduction	€ 417,20	
FMG-MF01-2437-01	One arm drive	€ 1.551,11	
SB2949	Repose-pieds rabattable comme sur le Zippie Simba	€ 307,11	
FMG-MH02-2381-01	Tambour	€ 706,57	
FMG-MA01-1185-01	Couleur châssis spéciale, RAL.....(a remplir par revendeur)	€ 286,32	
FMG-MF06-1980-05	Cerceau tétra	€ 235,05	
SB1985	Autre cerceau que la version en aluminium, monté sur roue spinergy (option + prix du cerceau)		€ 157,24
FMG-MD10-2398-01	Appuie-tête	€ 539,66	
FMG-ME01-2143-03	Aluminium zijkant met eenmalig in hoogte verstelbare opgeschroefde armsteun	€ 412,24	
FMG-MG01-2994-03	Aluminium argenté anodisé cerceaux, disponible dans les couleurs suivantes, - nature (silver), new silver, gold, champagne, light bronze, bronze, dark bronze, black, grey, red, yellow, orange, gold orange, purple, green and blue		€ 372,89
FMG-MG01-2994-02	Aluminium argenté anodisé fourche, disponible dans les couleurs suivantes, - nature (silver), new silver, gold, champagne, light bronze, bronze, dark bronze, black, grey, red, yellow, orange, gold orange, purple, green and blue		€ 372,89
FMG-MG01-2994-01	Aluminium argenté anodisé roues avant, disponible dans les couleurs suivantes, silver, black, red, blue, green, copper, purple and gold		€ 238,42



Une petite sélection de nos adaptations particulières (fabrications spéciales). Avez-vous un autre souhait, vous pouvez faire votre demande auprès de notre Service Clientèle et ou bien au représentant Sunrise Médical

Argon ² - Prix de base	
Prix des options	
Prix total	

Service Clientèle Sunrise Medical Adresse: Groningenhaven 18-20, 3433 PE Nieuwegein Tel.: 02/5882371	E-mail: cs@sunrisemedical.be	Pour plus d'information visiter notre site Internet www.SunriseMedical.com © Sunrise Medical 2022	Page 6/8
--	--	--	----------

TOILE DE SIEGE

AGN020002



AGN020003



AGN090018



TOILE DE DOSSIER

AGN030316



AGN030317



POIGNEES

AGN030201



AGN030203



AGN030204



ACCOUDOIRS ET COTES

AGN040050 - AGN040051



AGN040108



AGN040102



AGN040103



AGN040104



AGN040107



REPOSE-PIEDS

AGN050026



AGN050029



AGN050030



AGN050025



AGN050125



AGN050020







AGN050022



ACCESSOIRES CHASSIS

<p>AGN090001</p> 	<p>AGN090004</p> 	<p>AGN090007</p> 	<p>AGN090035</p> 
<p>AGN090008 / AGN090033</p> 	<p>AGN090016</p> 		

ROUES ARRIERE/ PNEUS

<p>AGN070001</p> 	<p>AGN070002</p> 	<p>AGN070003</p> 	<p>AGN070004</p> 
<p>AGN070004</p> 	<p>AGN070009</p> 	<p>AGN070101</p> 	<p>AGN070106</p> 
<p>AGN070107</p> 	<p>AGN070102</p> 	<p>AGN070104</p> 	

FREINS

<p>AGN060001</p> 	<p>AGN060002</p> 	<p>AGN060003</p> 	<p>AGN060007</p> 
--	--	---	--



Adresse de facturation:
Nom:
Adresse:
Localité: Code postal:
Email:
Tél.: Fax:

Adresse de livraison:
Nom:
Adresse:
Localité: Code postal:
Email:
Tél.: Fax:

Date de Commande:
Bon de Commande:
Votre réf.:



Encodage:
Numéro de commande Sunrise:

- Commande
- Devis
- Sur mesure

- = Standard = Avec supplément
- = Sans supplément



Customer Service: commandes@sunrisemedical.be

Charge maximale: **140 kg**

Poids du client: kg

Prix en euros à partir de € 2.573,75 (TVA 6% comprise)

AVIQ n° 110076

Sous réserve de modifications. Valable jusqu'à nouvel ordre ou jusqu'au 31-12-2023.

Sur toutes les transactions avec nous sont les conditions générales de vente et de livraison d'application de Sunrise Medical B.V.,

qui sont déposés à la chambre de Commerce et aussi disponible auprès de notre le service client.

NITRUM				AVIQ
NTR010000	<input checked="" type="checkbox"/>	Prix de base Quickie Nitrum	2573,74	
NTR010034	<input checked="" type="checkbox"/>	Nitrum, châssis Ouvert	(charge maximale 125 kg) std	110076
NTR010035	<input type="checkbox"/>	Nitrum, châssis Hybrid	(charge maximale 140 kg)(hauteur d'assise minimale = 430 mm) 273,19	110076
Built-4-Me C30				
NTR010036	<input type="checkbox"/>	Nitrum Pro, châssis Ouvert	(charge maximale 125 kg) 2029,32	110076
NTR010037	<input type="checkbox"/>	Nitrum Pro, châssis Hybrid	(charge maximale 140 kg)(hauteur d'assise minimale = 430 mm) 2302,48	110076

MESURES DE BASE

Largeur du siège en mm (ATTENTION : mesurée de côté extérieur à côté extérieur du châssis)

Profondeur du siège en mm	Largeur du siège en mm									
	320	340	360	380	400	420	440	460	480	500
340	<input type="checkbox"/>	<input type="checkbox"/>	<input type="checkbox"/>	<input type="checkbox"/>	<input type="checkbox"/>	<input type="checkbox"/>	<input type="checkbox"/>	<input type="checkbox"/>	<input type="checkbox"/>	<input type="checkbox"/>
360	<input type="checkbox"/>	<input type="checkbox"/>	<input type="checkbox"/>	<input type="checkbox"/>	<input type="checkbox"/>	<input type="checkbox"/>	<input type="checkbox"/>	<input type="checkbox"/>	<input type="checkbox"/>	<input type="checkbox"/>
380	<input type="checkbox"/>	<input type="checkbox"/>	<input type="checkbox"/>	<input type="checkbox"/>	<input type="checkbox"/>	<input type="checkbox"/>	<input type="checkbox"/>	<input type="checkbox"/>	<input type="checkbox"/>	<input type="checkbox"/>
400	<input type="checkbox"/>	<input type="checkbox"/>	<input type="checkbox"/>	<input type="checkbox"/>	<input type="checkbox"/>	<input type="checkbox"/>	<input type="checkbox"/>	<input type="checkbox"/>	<input type="checkbox"/>	<input type="checkbox"/>
420	<input type="checkbox"/>	<input type="checkbox"/>	<input type="checkbox"/>	<input type="checkbox"/>	<input type="checkbox"/>	<input type="checkbox"/>	<input type="checkbox"/>	<input type="checkbox"/>	<input type="checkbox"/>	<input type="checkbox"/>
440	<input type="checkbox"/>	<input type="checkbox"/>	<input type="checkbox"/>	<input type="checkbox"/>	<input type="checkbox"/>	<input type="checkbox"/>	<input type="checkbox"/>	<input type="checkbox"/>	<input type="checkbox"/>	<input type="checkbox"/>
480	<input type="checkbox"/>	<input type="checkbox"/>	<input type="checkbox"/>	<input type="checkbox"/>	<input type="checkbox"/>	<input type="checkbox"/>	<input type="checkbox"/>	<input type="checkbox"/>	<input type="checkbox"/>	<input type="checkbox"/>
480	<input type="checkbox"/>	<input type="checkbox"/>	<input type="checkbox"/>	<input type="checkbox"/>	<input type="checkbox"/>	<input type="checkbox"/>	<input type="checkbox"/>	<input type="checkbox"/>	<input type="checkbox"/>	<input type="checkbox"/>
500	<input type="checkbox"/>	<input type="checkbox"/>	<input type="checkbox"/>	<input type="checkbox"/>	<input type="checkbox"/>	<input type="checkbox"/>	<input type="checkbox"/>	<input type="checkbox"/>	<input type="checkbox"/>	<input type="checkbox"/>

La différence de hauteur entre l'arrière et l'avant du siège doit se situer entre 0 et moins 130 mm.
Le châssis haut est plus élevé de 40 mm que le châssis bas. Il est possible de choisir différentes fourches, qui influencent le poids du fauteuil roulant.
Pour plus d'informations, voir page 2

Attention: la profondeur d'assise est mesurée à partir de l'intérieur du dossier

Les mesures sont prises en mm et sans coussin

Hauteur du siège avant en mm

Roues avant	Fourche (L)	Châssis	Hauteur du siège avant en mm														
			430	440	450	460	470	480	490	500	510	520	530	540	550	560	570
3"	Carbotecture 111mm	Bas	<input type="checkbox"/>	<input type="checkbox"/>	<input type="checkbox"/>	<input type="checkbox"/>	<input type="checkbox"/>	<input type="checkbox"/>	<input type="checkbox"/>	<input type="checkbox"/>	<input type="checkbox"/>	<input type="checkbox"/>	<input type="checkbox"/>	<input type="checkbox"/>	<input type="checkbox"/>	<input type="checkbox"/>	<input type="checkbox"/>
	Carbotecture 111mm	Haut	<input type="checkbox"/>	<input type="checkbox"/>	<input type="checkbox"/>	<input type="checkbox"/>	<input type="checkbox"/>	<input type="checkbox"/>	<input type="checkbox"/>	<input type="checkbox"/>	<input type="checkbox"/>	<input type="checkbox"/>	<input type="checkbox"/>	<input type="checkbox"/>	<input type="checkbox"/>	<input type="checkbox"/>	<input type="checkbox"/>
4"	Carbotecture 111mm (1)	Bas	<input type="checkbox"/>	<input type="checkbox"/>	<input type="checkbox"/>	<input type="checkbox"/>	<input type="checkbox"/>	<input type="checkbox"/>	<input type="checkbox"/>	<input type="checkbox"/>	<input type="checkbox"/>	<input type="checkbox"/>	<input type="checkbox"/>	<input type="checkbox"/>	<input type="checkbox"/>	<input type="checkbox"/>	<input type="checkbox"/>
	Aluminium 123 mm (2)		<input type="checkbox"/>	<input type="checkbox"/>	<input type="checkbox"/>	<input type="checkbox"/>	<input type="checkbox"/>	<input type="checkbox"/>	<input type="checkbox"/>	<input type="checkbox"/>	<input type="checkbox"/>	<input type="checkbox"/>	<input type="checkbox"/>	<input type="checkbox"/>	<input type="checkbox"/>	<input type="checkbox"/>	<input type="checkbox"/>
	Frog Leg (2)		<input type="checkbox"/>	<input type="checkbox"/>	<input type="checkbox"/>	<input type="checkbox"/>	<input type="checkbox"/>	<input type="checkbox"/>	<input type="checkbox"/>	<input type="checkbox"/>	<input type="checkbox"/>	<input type="checkbox"/>	<input type="checkbox"/>	<input type="checkbox"/>	<input type="checkbox"/>	<input type="checkbox"/>	<input type="checkbox"/>
	Carbotecture 111mm (1)	Haut	<input type="checkbox"/>	<input type="checkbox"/>	<input type="checkbox"/>	<input type="checkbox"/>	<input type="checkbox"/>	<input type="checkbox"/>	<input type="checkbox"/>	<input type="checkbox"/>	<input type="checkbox"/>	<input type="checkbox"/>	<input type="checkbox"/>	<input type="checkbox"/>	<input type="checkbox"/>	<input type="checkbox"/>	<input type="checkbox"/>
	Aluminium 123 mm (2)		<input type="checkbox"/>	<input type="checkbox"/>	<input type="checkbox"/>	<input type="checkbox"/>	<input type="checkbox"/>	<input type="checkbox"/>	<input type="checkbox"/>	<input type="checkbox"/>	<input type="checkbox"/>	<input type="checkbox"/>	<input type="checkbox"/>	<input type="checkbox"/>	<input type="checkbox"/>	<input type="checkbox"/>	<input type="checkbox"/>
	Frog Leg (2)		<input type="checkbox"/>	<input type="checkbox"/>	<input type="checkbox"/>	<input type="checkbox"/>	<input type="checkbox"/>	<input type="checkbox"/>	<input type="checkbox"/>	<input type="checkbox"/>	<input type="checkbox"/>	<input type="checkbox"/>	<input type="checkbox"/>	<input type="checkbox"/>	<input type="checkbox"/>	<input type="checkbox"/>	<input type="checkbox"/>
5"	Carbotecture 111mm (1)	Bas	<input type="checkbox"/>	<input type="checkbox"/>	<input type="checkbox"/>	<input type="checkbox"/>	<input type="checkbox"/>	<input type="checkbox"/>	<input type="checkbox"/>	<input type="checkbox"/>	<input type="checkbox"/>	<input type="checkbox"/>	<input type="checkbox"/>	<input type="checkbox"/>	<input type="checkbox"/>	<input type="checkbox"/>	<input type="checkbox"/>
	Aluminium 123 mm (2)		<input type="checkbox"/>	<input type="checkbox"/>	<input type="checkbox"/>	<input type="checkbox"/>	<input type="checkbox"/>	<input type="checkbox"/>	<input type="checkbox"/>	<input type="checkbox"/>	<input type="checkbox"/>	<input type="checkbox"/>	<input type="checkbox"/>	<input type="checkbox"/>	<input type="checkbox"/>	<input type="checkbox"/>	<input type="checkbox"/>
	Frog Leg (2)		<input type="checkbox"/>	<input type="checkbox"/>	<input type="checkbox"/>	<input type="checkbox"/>	<input type="checkbox"/>	<input type="checkbox"/>	<input type="checkbox"/>	<input type="checkbox"/>	<input type="checkbox"/>	<input type="checkbox"/>	<input type="checkbox"/>	<input type="checkbox"/>	<input type="checkbox"/>	<input type="checkbox"/>	<input type="checkbox"/>
	Carbotecture 111mm (1)	Haut	<input type="checkbox"/>	<input type="checkbox"/>	<input type="checkbox"/>	<input type="checkbox"/>	<input type="checkbox"/>	<input type="checkbox"/>	<input type="checkbox"/>	<input type="checkbox"/>	<input type="checkbox"/>	<input type="checkbox"/>	<input type="checkbox"/>	<input type="checkbox"/>	<input type="checkbox"/>	<input type="checkbox"/>	<input type="checkbox"/>
	Aluminium 123 mm (2)		<input type="checkbox"/>	<input type="checkbox"/>	<input type="checkbox"/>	<input type="checkbox"/>	<input type="checkbox"/>	<input type="checkbox"/>	<input type="checkbox"/>	<input type="checkbox"/>	<input type="checkbox"/>	<input type="checkbox"/>	<input type="checkbox"/>	<input type="checkbox"/>	<input type="checkbox"/>	<input type="checkbox"/>	<input type="checkbox"/>
	Frog Leg (2)		<input type="checkbox"/>	<input type="checkbox"/>	<input type="checkbox"/>	<input type="checkbox"/>	<input type="checkbox"/>	<input type="checkbox"/>	<input type="checkbox"/>	<input type="checkbox"/>	<input type="checkbox"/>	<input type="checkbox"/>	<input type="checkbox"/>	<input type="checkbox"/>	<input type="checkbox"/>	<input type="checkbox"/>	<input type="checkbox"/>
6"	Aluminium 123 mm (2)	Bas	<input type="checkbox"/>	<input type="checkbox"/>	<input type="checkbox"/>	<input type="checkbox"/>	<input type="checkbox"/>	<input type="checkbox"/>	<input type="checkbox"/>	<input type="checkbox"/>	<input type="checkbox"/>	<input type="checkbox"/>	<input type="checkbox"/>	<input type="checkbox"/>	<input type="checkbox"/>	<input type="checkbox"/>	<input type="checkbox"/>
	Frog Leg (2)		<input type="checkbox"/>	<input type="checkbox"/>	<input type="checkbox"/>	<input type="checkbox"/>	<input type="checkbox"/>	<input type="checkbox"/>	<input type="checkbox"/>	<input type="checkbox"/>	<input type="checkbox"/>	<input type="checkbox"/>	<input type="checkbox"/>	<input type="checkbox"/>	<input type="checkbox"/>	<input type="checkbox"/>	<input type="checkbox"/>
	Aluminium 123 mm (2)		<input type="checkbox"/>	<input type="checkbox"/>	<input type="checkbox"/>	<input type="checkbox"/>	<input type="checkbox"/>	<input type="checkbox"/>	<input type="checkbox"/>	<input type="checkbox"/>	<input type="checkbox"/>	<input type="checkbox"/>	<input type="checkbox"/>	<input type="checkbox"/>	<input type="checkbox"/>	<input type="checkbox"/>	<input type="checkbox"/>
	Frog Leg (2)	Haut	<input type="checkbox"/>	<input type="checkbox"/>	<input type="checkbox"/>	<input type="checkbox"/>	<input type="checkbox"/>	<input type="checkbox"/>	<input type="checkbox"/>	<input type="checkbox"/>	<input type="checkbox"/>	<input type="checkbox"/>	<input type="checkbox"/>	<input type="checkbox"/>	<input type="checkbox"/>	<input type="checkbox"/>	<input type="checkbox"/>
	Aluminium 123 mm (2)		<input type="checkbox"/>	<input type="checkbox"/>	<input type="checkbox"/>	<input type="checkbox"/>	<input type="checkbox"/>	<input type="checkbox"/>	<input type="checkbox"/>	<input type="checkbox"/>	<input type="checkbox"/>	<input type="checkbox"/>	<input type="checkbox"/>	<input type="checkbox"/>	<input type="checkbox"/>	<input type="checkbox"/>	<input type="checkbox"/>
	Frog Leg (2)		<input type="checkbox"/>	<input type="checkbox"/>	<input type="checkbox"/>	<input type="checkbox"/>	<input type="checkbox"/>	<input type="checkbox"/>	<input type="checkbox"/>	<input type="checkbox"/>	<input type="checkbox"/>	<input type="checkbox"/>	<input type="checkbox"/>	<input type="checkbox"/>	<input type="checkbox"/>	<input type="checkbox"/>	<input type="checkbox"/>

Hauteur du siège arrière en mm

Roues arrière	Hauteur du siège arrière en mm																
	340	350	360	370	380	390	400	410	420	430	440	450	460	470	480	490	500
24" (3)(5)	<input type="checkbox"/>	<input type="checkbox"/>	<input type="checkbox"/>	<input type="checkbox"/>	<input type="checkbox"/>	<input type="checkbox"/>	<input type="checkbox"/>	<input type="checkbox"/>	<input type="checkbox"/>	<input type="checkbox"/>	<input type="checkbox"/>	<input type="checkbox"/>	<input type="checkbox"/>	<input type="checkbox"/>	<input type="checkbox"/>	<input type="checkbox"/>	<input type="checkbox"/>
25" (4)(5)	<input type="checkbox"/>	<input type="checkbox"/>	<input type="checkbox"/>	<input type="checkbox"/>	<input type="checkbox"/>	<input type="checkbox"/>	<input type="checkbox"/>	<input type="checkbox"/>	<input type="checkbox"/>	<input type="checkbox"/>	<input type="checkbox"/>	<input type="checkbox"/>	<input type="checkbox"/>	<input type="checkbox"/>	<input type="checkbox"/>	<input type="checkbox"/>	<input type="checkbox"/>

(1) uniquement avec fourche Single Arm design

(2) compatible avec dispositif d'assistance électrique

(3) Aucune diminution ou augmentation de la hauteur d'assise possible pour les hauteurs arrière 370 et 490 mm

(4) Aucune diminution ou augmentation de la hauteur d'assise possible pour les hauteurs arrière 380 et 500 mm

(5) Hauteur d'assise arrière 370mm (24") et 380mm (25") uniquement en combinaison avec toile d'assise Airflow NTR020012/ 17/ 18

Méthode conseillée pour prendre les mesures du fauteuil

Des cas particuliers peuvent nécessiter une autre méthodique

La largeur du siège:

a) Pour l'utilisateur:

Entre le bassin et les protégés vêtements, laissez la place pour une main tenue à la verticale (env. 10-20 cm en tout).

b) sur la chaise:

Les mesures sont prises d'un bord extérieur à l'autre du châssis.



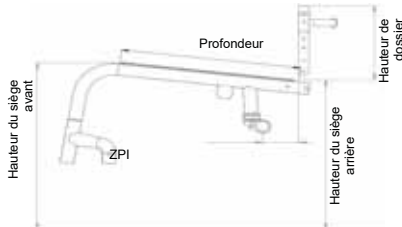
La profondeur du siège:

a) Pour l'utilisateur:

Avec une position à angle 90° depuis l'avant de la toile au creux de genou, laissez la place pour 2-3 largeurs de doigt (env. 30-60 cm). Attention aux toiles adaptables.

b) sur la chaise:

Du tube de dossier à l'extrémité avant de la toile.



La hauteur du dossier:

a) Pour l'utilisateur:

Mesure (coussin inclus) depuis la surface du siège jusqu'à la partie inférieure de l'omoplate avec un intervalle max. d'une largeur de pouce (10-20 cm). La hauteur est fonction du degré de gravité du handicap.

b) sur la chaise:

De la partie supérieure du croisillon à la partie supérieure de la toile de dossier.

La longueur des jambes:

a) Pour l'utilisateur:

Pour un genou à angle 90°: du creux du genou à la semelle des souliers (tenir éventuellement compte des appareils de soutien).

b) sur la chaise:

De la surface du siège au bord supérieur du repose-pieds.

Observation: fermé du coussin

Dimension de la chaise

Hauteur maximale 1120 cm
Longueur maximale 910 cm

Largeur hors-tout avec:

	24"	25"
Carrossage des roues 0°:	LS+170cm	LS+170cm
Carrossage des roues 3°:	LS+230cm	LS+240cm
Carrossage des roues 6°:	LS+290cm	LS+300cm

mesurée avec une distance cerceau de 17 mm

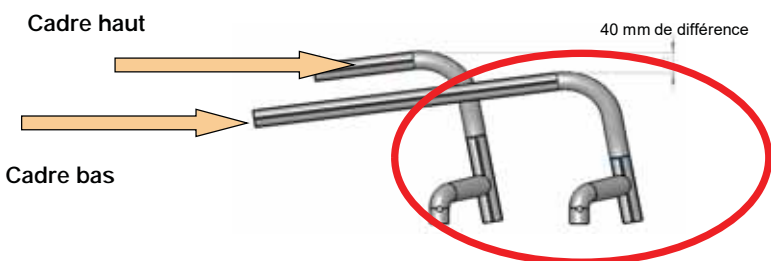
A noter: la matrice se base sur une configuration standard
Chaise std 400 x 400 cm, carrossage 3°, centre de gravité 56 mm
Angle du siège 8°
 Tous les changements dans la configuration peuvent changer la hauteur de siège.
 Toutes les mesures en cm, mesures arrondies ± 10 cm (selon fabrication)
A considérer:
 Diff. d'inclinaison d'assise max. entre la HS avant et arrière: 130 cm
 Pas d'inclinaison d'assise négative possible

Poids

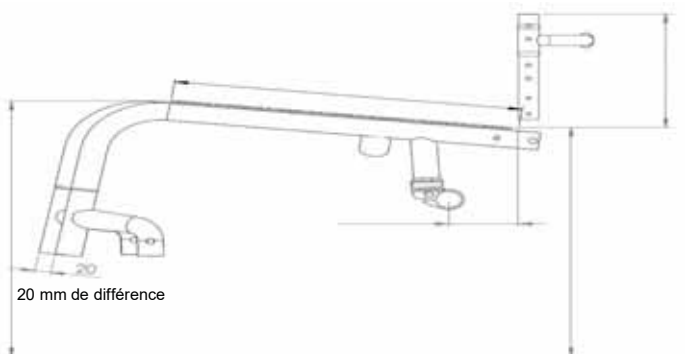
à partir de 7,5 kg*

*Cette valeur est basée sur le poids et peut varier selon la configuration

Cadre haut contre cadre bas



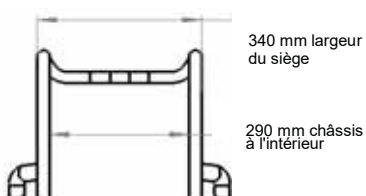
Châssis Standard



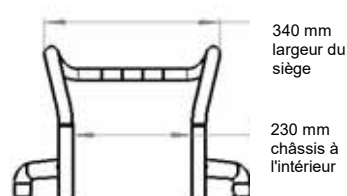
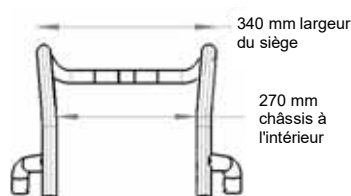
Mesures intérieures du châssis

Largeur	320	340	360	380	400	420	440	460
Inset								
0 mm	270	290	310	330	350	370	390	410
1 mm	250	270	290	310	330	350	370	390
3mm	XXX	230	250	270	290	310	330	350

Inset (retrécissement) 0 mm



Inset (retrécissement) 30 mm



Poids

L'information suivante est un guide pour configurer le Nitrum dans sa version la plus légère

Nitrum: 7,5 kg selon configuration suivante

Châssis: Châssis haut, angle potence 92°, ajustement 30 mm, largeur d'assise: 360 mm, profondeur d'assise: 400 mm, Hauteur d'assise: avant 470 mm, arrière 430 mm, Toile d'assise Airflow ultra-légère

Palette repose-pied: Tube

Fourches et roues avant: Carbotecture 111 mm, roue avant 4" bandage (souple), jante carbone composite

Dossier: Aluminium léger, barre de poussée push-bar, hauteur 325mm; sans poignées de poussée.



Protège-vêtements: Fibre de carbone, petite hauteur

Support barre de carrossage: Essieu ultra-léger, incluant barre de carrossage carbone et support carbone

Freins: Freins compacts EVO

Roues arrière: Proton 24" avec main-courante aluminium (vernissé ou anodisé) et pneu Schwalbe One; axe à déverrouillage rapide titane

Veillez noter qu'il existe une tolérance de 5 % sur toutes les spécifications de poids en raison des écarts de poids sur les pièces de montage (pneus roues, etc.)

Guide pour commander le Nitrum

Sunrise Medical offre une grande variété d'options pour le Nitrum afin de répondre aux besoins de chaque utilisateur. Cependant, la plupart des options ajoutent un poids important au fauteuil roulant. Pour rendre cela plus transparent lorsque vous remplissez le bon de commande et pour vous aider à commander le fauteuil roulant le plus léger possible, nous indiquons le rajout de poids approximatif des options sur le formulaire de commande:

(L) Indique l'option la plus légère possible de la catégorie

(+) Indique que l'option ajoute plus de 500 g au poids total du fauteuil comparé à l'option la plus légère de la catégorie

Options légères - Nitrum

Nous avons développé plusieurs options pour le Nitrum pour gagner du poids sur le fauteuil sans compromettre les fonctionnalités, le confort ou la durabilité



Toile d'assise, Airflow, ultra-légère (NTR020019): réglable en tension avec boucles composite et sangles légères (poids max. utilisateur 85 kg) (-120 g comparé à la toile d'assise "airflow")



Essieu ultra-léger incluant support et barre de carrossage carbone (NTR010403): (uniquement carrossage 0°), aucun réglage possible de la largeur de la voie (-160 g par rapport au tube d'essieu en carbone NTR010402))



Roue avant, bandage (souple), jante: carbone composite (NTR080060): jante légère, en carbone composite (-80 g comparé à la roue avant, bandage (souple), jante: aluminium)



Axe à déverrouillage rapide, Titane (NTR070153): -70 g comparé à l'axe standard en acier, bouton toujours rouge

Dossier aluminium Léger, barre de poussée push-bar (NTR030159): -180 g comparé au dossier standard

Options de cadre Nitrum



Quickie Nitrum châssis Ouvert
- Centre de gravité réglable
- Ouvert L-frame



Quickie Nitrum Pro châssis Ouvert
- Centre de gravité fixe
- Ouvert L-frame




Quickie Nitrum châssis Hybrid
- Centre de gravité réglable
- Hybrid box-frame



Quickie Nitrum Pro châssis Hybrid
- Centre de gravité fixe
- Hybrid box-frame

QUICKIE Nitrum		◇ = Standard ○ = Sans supplément □ = Avec supplément		NVG Nr.	€
SIÈGE					
Toile de siège					
NTR020002	◇ Toile d'assise, nylon, réglable en tension, 1 pochette				std
NTR020003	□ Toile d'assise, nylon, réglable en tension, 2 pochettes			(Uniquement à partir de Largeur d'assise 360 mm)	81,29
NTR020004	□ Toile d'assise, nylon, réglable en tension, 1 pochette, 1 pochette cathète			(Uniquement à partir de Largeur d'assise 360 mm)	175,66
NTR020012	□ Toile d'assise (par sangles), Airflow, réglables en tension, 1 pochette (1)			(Seulement jusqu'à largeur d'assise 480 mm)	222,59
NTR020017	□ Toile d'assise (par sangles), Airflow, réglables en tension, 2 pochettes (1)			(Seulement jusqu'à largeur d'assise 480 mm)	263,24
NTR020018	□ Toile d'assise (par sangles), Airflow, réglables en tension, 1 pochette, 1 pochette catheter (1)			(Seulement jusqu'à largeur d'assise 480 mm)	315,20
NTR020019	□ Toile d'assise (par sangles), Airflow, ultra-légères sans pochette (1)			(Largeur d'assise max. 400 mm) (poids max. Utilisateur 85 kg)	297,61
NTR020000	○ Sans toile de siège				ss
Jay coussin					
JAY020002	□ Coussin Jay Basic				102,00
JAY020003	□ Jay Combi				194,21
JAY020001	□ Jay Easy Visco				220,48
JAY020007	□ Jay Easy Fluid				491,97
Accessoires d'assise					
NTR090018	□ Ceinture à boucle			521356	103,08
DOSSIER					
NTR030157	Aluminium, barre de poussée "Push-Bar"	Range	○ 250 - 300 ○ 300 - 350 ○ 350 - 400 ○ 400 - 450		std
			○ 250 ○ 300 ○ 350 ○ 400		
			○ 275 ○ 325 ○ 375 ○ 425		
			○ 300 ○ 350 ○ 400 ○ 450		
NTR030158	Aluminium, barre de poussée rotative "Twist-Lock" - Hauteur fixe en mm			(Non disponible pour largeur d'assise 320 mm; non disponible avec dossier réglable en angle non rabattable NTR030012)	192,27
			○ 275 ○ 325 ○ 375 ○ 425		
			○ 300 ○ 350 ○ 400 ○ 450		
NTR030159	Aluminium léger, barre de poussée "Push-Bar" - Hauteur fixe en mm (L)			(Non disponible avec poignées de poussée réglables en hauteur (NTR030204))	463,59
			○ 275 ○ 325 ○ 375 ○ 425		
			○ 300 ○ 350 ○ 400 ○ 450		
Built-4-Me C30					
NTR010038	Cadre arrière pour Nitrum pro, angle réglable et pliable			(Uniquement en combinaison avec Nitrum Pro Open frame ou Nitrum Hybrid Pro)	416,16
			○ 275 ○ 325 ○ 375 ○ 425		
			○ 300 ○ 350 ○ 400 ○ 450		
NTR010044	Cadre arrière pour Nitrum pro, soudé			(Uniquement en combinaison avec Nitrum Pro Open frame ou Nitrum Hybrid Pro)	ss
			○ 275 ○ 325 ○ 375 ○ 425		
			○ 300 ○ 350 ○ 400 ○ 450		
NTR030404	◇ Barre de stabilisation 78 mm profond			(Uniquement dossier léger NTR030159)	std
Built-4-Me C30					
NTR030403	○ Barre de stabilisation 48 mm profond			(Uniquement dossier léger NTR030159)	ss
SB0328	○ Lumbaalknik (vul schema in op pagina 9)				ss
NTR030015	◇ Dossier réglable en angle, rabattable			(Seulement en noir) (-17,5° à +10°)	std
NTR030012	○ Dossier réglable en angle, non rabattable			(-17,5° à +10°)	ss
NTR030102	□ Blocage du dossier (lorsque le dossier est rabattu), noir			(-17,5° à +10°)	159,90
	□ Orange □ Argent □ Rouge □ Bleu				29,78
Poignées					
NTR030200	◇ Tubes du dossier sans poignées (L)				std
NTR030201	○ Tubes du dossier avec poignées longues (2)			(Non disponible avec poignées de poussée réglables en hauteur)	ss
NTR030203	□ Tubes du dossier avec poignées rabattables			(Non disponible avec poignées de poussée réglables en hauteur)	260,69
NTR030204	□ Tubes du dossier avec poignées réglables en hauteur (+)				292,45
NTR030205	□ Fixation des poignées réglables en hauteur pour dossier Jay J3			(Pas disponible avec dossier rabattable et accoudoir ajustable en hauteur)	292,45
Built-4-Me C30					
FMG-MD06-3339-01	□ Poignées de poussée rondes au lieu des poignées de poussée standard réglables en hauteur			(uniquement en combinaison avec NTR030204, tubes du dossier avec poignées réglables en hauteur)	99,40
Toile du dossier					
NTR030316	◇ EXO Evo dossier avec toile standard adaptable, 1 pochette de rangement, noir				std
	Coloris galon toile	◇ Noir ○ Orange ○ Argent ○ Rouge ○ Bleu			
NTR030317	□ EXO Evo PRO toile de dossier aérée ajustable, 1 pochette de rangement				228,09
	Coloris galon toile	◇ Noir ○ Orange ○ Argent ○ Rouge ○ Bleu			
NTR030300	○ Sans toile de dossier				ss
Dossier Freestyle					
NTR030090	□ Dossier Freestyle J3 Carbon (SC)				1254,00
	○ Hauteur coque de dossier 240 mm			(Hauteur de dossier 275 - 350 mm)	
	○ Largeur coque 320 mm - pour LS à partir de 320 mm				
	○ Largeur coque 370 mm - pour LS à partir de 380 mm				
	○ Largeur coque 420 mm - pour LS à partir de 440 mm				
	○ Hauteur coque de dossier 310 mm			(Hauteur de dossier 325 - 425 mm)	
	○ Largeur coque 320 mm - pour LS à partir de 320 mm				
	○ Largeur coque 370 mm - pour LS à partir de 380 mm				
	○ Largeur coque 420 mm - pour LS à partir de 440 mm				
NTR030012	◇ Dossier réglable en angle, non rabattable			(-17,5° à +10°)	std
NTR030015	○ Dossier réglable en angle, rabattable			(Seulement en noir) (-17,5° à +10°)	ss
	□ Orange □ Argent □ Rouge □ Bleu				29,78
NTR030102	□ Blocage du dossier (lorsque le dossier est rabattu), noir			(-17,5° à +10°)	159,90
NTR030211	□ Poignées de poussée amovibles			(Uniquement avec NTR030090 dossier Freestyle J3 Carbon (SC))	260,69
(1) impossible de remplacer la toile d'assise Airflow par la toile d'assise standard nylon					Pour plus d'information visitez notre site Internet www.sunrisemedical.be
(2) uniquement disponible à partir de hauteur de dossier 325 mm. En combinaison avec NTR030158 Dossier aluminium, barre twist-lock à partir de hauteur 350mm					

QUICKIE Nitrum		€	AVIQ
<input type="checkbox"/> = Standard <input type="checkbox"/> = Sans supplément <input type="checkbox"/> = Avec supplément			
ACCOUDOIRS ET COTES			
Côtes			
NTR040102	<input checked="" type="checkbox"/> Protège-vêtements, aluminium, harmonisé à la couleur du châssis	std	
NTR040061	<input type="checkbox"/> Les côtés peuvent être rabattus vers l'arrière <i>(pas en combinaison avec dossier à verrouillage par rotation)</i>	307,62	
NTR040101	<input type="checkbox"/> Protège-vêtements, fibre de carbone, petite hauteur, noir (L) <i>(pas possible en combinaison avec Nitrum Pro avec cadre arrière soudé)</i>	71,01	
NTR040103	<input type="checkbox"/> Garde boue, aluminium, harmonisé à la couleur du châssis <i>(Hauteur d'assise mini: 390 mm)</i>	153,23	
NTR040104	<input type="checkbox"/> Garde boue fibre de carbone, noir <i>(Hauteur d'assise mini: 390 mm)</i>	315,99	
NTR040107	<input type="checkbox"/> Protège-vêtements, composite, amovible, hauteur 210 mm (longueur 310 mm), noir	169,05	
Built-4-Me (C3)			
FMG-ME01-3073-02	<input type="checkbox"/> Côté avec garde boue amovible	311,56	
Accoudoirs			
NTR040050	<input type="checkbox"/> Accoudoir, réglable en hauteur, amovible, manchette 250 mm (+) <i>(Non disponible avec accoudoir tube)</i>	338,76	110835
NTR040051	<input type="checkbox"/> Accoudoir, réglable en hauteur, amovible, manchette 330 mm (+) <i>(Non disponible avec accoudoir tube)</i>	338,76	110835
NTR040052	<input type="checkbox"/> Accoudoir, réglable hauteur et profondeur avec outil, amovible, manchette 330 mm (+)(1) <i>(Non disponible avec accoudoir tube)</i>	338,76	
Built-4-Me C30			
NTR040117	<input type="checkbox"/> Accoudoir tube, aluminium, escamotable latéralement, amovible (+) <i>(Non disponible en combinaison avec axe handbike)</i>	461,07	
PALETTES REPOSE-PIEDS			
NTR050029	<input checked="" type="checkbox"/> Palette tube, légère, aluminium (L) <i>(LJ: 360 mm - 520 mm)</i>	std	
NTR050030	<input type="checkbox"/> Etrier avec plaque en plastique <i>(LJ: 360 mm - 520 mm)</i>	72,88	
NTR050025	<input type="checkbox"/> Palette monobloc légère, réglable en angle & profondeur, composite <i>(LJ: 360 mm - 520 mm)</i>	206,18	110739
NTR050024	<input type="checkbox"/> Palette monobloc légère, réglable en angle & profondeur, alu. (coloris de châssis) <i>(LJ: 360 mm - 520 mm)</i>	206,18	110739
NTR050026	<input type="checkbox"/> Palette monobloc légère, réglable en angle & profondeur, carbone <i>(LJ: 360 mm - 520 mm)</i>	244,41	110739
NTR050125	<input type="checkbox"/> Palette monobloc, Performance aluminium, réglable en angle & profondeur <i>(LJ: 360 mm - 520 mm)</i>	263,65	110739
NTR050034	<input type="checkbox"/> Palette monobloc, légère, réglable en angle & profondeur, aluminium (coloris de châssis), montage haut	206,18	110739
Built-4-Me C30			
NTR050022	<input type="checkbox"/> Palettes, séparées, aluminium, réglables en angle, relevables, talonnières, coloris de châssis (+)(2)	266,42	
NTR050128	<input type="checkbox"/> Palette monobloc, composite, réglable en angle & profondeur, rabattable vers l'arrière (+)(3)	220,12	110739
Longueur des jambes en mm <i>(important: LDJ max. = hauteur d'assise avant - 25 mm)</i>			
<input type="checkbox"/> 220 <input type="checkbox"/> 230 <input type="checkbox"/> 240 <input type="checkbox"/> 250 <input type="checkbox"/> 260 <input type="checkbox"/> 270 <input type="checkbox"/> 280 <input type="checkbox"/> 290 <input type="checkbox"/> 300 <input type="checkbox"/> 310 <input type="checkbox"/> 320 <input type="checkbox"/> 330 <input type="checkbox"/> 340 <input type="checkbox"/> 350 <input type="checkbox"/> 360 <input type="checkbox"/> 370 <input type="checkbox"/> 380 <input type="checkbox"/> 390 <input type="checkbox"/> 400 <input type="checkbox"/> 410 <input type="checkbox"/> 420 <input type="checkbox"/> 430 <input type="checkbox"/> 440 <input type="checkbox"/> 450 <input type="checkbox"/> 460 <input type="checkbox"/> 470 <input type="checkbox"/> 480 <input type="checkbox"/> 500 <input type="checkbox"/> 510 <input type="checkbox"/> 520			
<i>(les mesures sont en mm)</i>			
<i>Châssis BAS: LJ 220 - 350 mm uniquement avec palette montage haut, pour autres palettes LJ de 360 - 500 mm</i>			
<i>Châssis HAUT: LJ 220 - 390 mm uniquement avec palette montage haut, pour autres palettes LJ de 400 - 520 mm</i>			
Châssis			
NTR010206	<input checked="" type="checkbox"/> Longueur de châssis standard	std	
NTR010207	<input type="checkbox"/> Longueur de châssis large (standard +30 mm)	76,93	
NTR010012	<input checked="" type="checkbox"/> Châssis avant 80° <i>(Pas de modification possible de 3° & 4° à 5° & 6° (après livraison))</i>	std	
NTR010013	<input type="checkbox"/> Châssis avant 88° <i>(Pas de modification possible de 3° & 4° à 5° & 6° (après livraison))</i>	ss	
NTR010009	<input type="checkbox"/> Châssis avant Performance Compact 92° (4) <i>(Uniquement avec ajustement 0 mm et 30 mm)</i>	138,96	
NTR010100	<input checked="" type="checkbox"/> Ajustement: standard (0 mm)	std	
NTR010101	<input type="checkbox"/> Ajustement: léger (10 mm) <i>(Non disponible avec angle de châssis 92°)</i>	83,49	
NTR010103	<input type="checkbox"/> Ajustement: Performance (30 mm) <i>(Non disponible avec LS 320 mm)</i>	83,49	
Accessoires			
NTR110156	<input type="checkbox"/> Lumière Twin-LED <i>(montage support de fourche, batterie & interrupteur sur sangle mollet)</i>	164,80	
CENTRE DE GRAVITE			
Choisissez une des 8 options			
COG20	<input type="checkbox"/> 20 mm	COG68	<input type="checkbox"/> 68 mm
COG32	<input type="checkbox"/> 32 mm	COG80	<input type="checkbox"/> 80 mm
COG44	<input type="checkbox"/> 44 mm	COG92	<input type="checkbox"/> 92 mm
COG56	<input type="checkbox"/> 56 mm	COG104	<input type="checkbox"/> 104 mm
			
NTR010500	<input type="checkbox"/> Support d'axe additionnel pour utilisation avec handbike <i>(Toujours 3° de plus que la barre de carrossage standard)</i>	333,14	
NTR090014	<input type="checkbox"/> Kit de renfort de châssis pour le montage attitude quickie <i>(nécessaire avec plaque de l'axe Handbike)</i>	377,70	
ACCESSOIRES CHASSIS <i>(choisissez tube étage ou anti-basculé, pas les deux)</i>			
NTR090031	<input type="checkbox"/> Suspension (jusqu'à 70 kg) (+)(5)	471,42	
NTR090032	<input type="checkbox"/> Suspension (jusqu'à 120 kg) (+)(5)	471,42	
Aide à la bascule			
NTR090001	<input type="checkbox"/> Levier arrière de basculement, à gauche	89,27	
NTR090002	<input type="checkbox"/> Levier arrière de basculement, à droite	89,27	
NTR090003	<input type="checkbox"/> Levier arrière de basculement, paire (+) <i>(Non disponible avec roulette anti-basculé)</i>	178,53	
NTR090009	<input type="checkbox"/> Porte-béquilles <i>(Incluant levier arrière de basculement)</i>	99,94	
Anti-basculé escamotable			
NTR090004	<input type="checkbox"/> Anti-basculé, escamotable, côté gauche (+)	192,57	112795
NTR090005	<input type="checkbox"/> Anti-basculé, escamotable, côté droit (+)	192,57	112795
NTR090006	<input type="checkbox"/> Anti-basculé, escamotable, paire (+) <i>(Non disponibles avec levier arrière de basculement)</i>	385,16	112795
NTR090007	<input type="checkbox"/> Anti-basculé, encliquetables "Style Quickie" (+) <i>(paire)</i>	140,56	111373
Roulettes anti-basculé relevable par l'utilisateur			
NTR090033	<input type="checkbox"/> Anti-basculé, active relevable, côté gauche (+) <i>(Non disponible en combinaison avec axe handbike)</i>	192,58	112795
NTR090008	<input type="checkbox"/> Anti-basculé, active relevable, côté droit (+) <i>(Non disponible en combinaison avec axe handbike)</i>	192,58	112795
NTR090035	<input type="checkbox"/> Anti-basculé, aluminium, sport, montage central, encliquetable (+) <i>(Pas en combinaison avec le tube d'essieu en carbone)</i> <i>(pas en combinaison avec ZP 20 mm)</i>	288,66	111373
Autres accessoires			
NTR090016	<input type="checkbox"/> Protection de châssis	85,20	
NTR010040	<input type="checkbox"/> Protections de châssis design	69,21	
(1) non disponible avec centre de gravité 92 mm & 104 mm (2) LJ à partir de 380 mm avec châssis bas, à partir de 420 mm avec châssis haut, non disponible avec roues avant 4° & 6° (3) LJ à partir de 330 mm, non disponible avec roues avant 4° (4) Min. différence de hauteur avant-arrière: 30 mm, les roues avant ne peuvent pas être changées de 3° ou 4° à 5° et 6° (5) ND avec entre de gravité 68 - 104 mm. ND avec hauteur d'assise 370 - 420 mm avec roues 24° & 370 - 430 mm avec roues 25° ND avec barre de carrossage carbone. ND avec roulette anti-basculé sport & levier arrière de basculement		Pour plus d'information visiter notre site Internet www.sunrisemedical.be	
© Sunrise Medical 2022 page 5/10			

QUICKIE Nitrum		€	AViQ
◇ = Standard ○ = Sans supplément □ = Avec supplément			
PREPARATION POUR HANDBIKE ATTITUDE <i>(pas en combinaison avec suspension) (pas en combinaison avec frein à ciseaux compact, léger)</i>			
NTR090211	□ Montage axes ancrage sur châssis - SANS commande Attitude <i>(broches d'amarage montées)</i>	99,78	
NTR090212	○ Montage axes ancrage sur châssis - AVEC commande Attitude <i>(broches d'amarage montées: envoyer la commande ATTITUDE séparément)</i>	ss	
FOURCHES <i>(identique à votre choix sur P1)</i>			
NTR080013	◇ Fourche Carbotecture® NTR080041 ◇ Noir <i>(uniquement avec 111mm)</i>	std	
	NTR080043 □ Oranje NTR080042 □ Argent NTR080044 □ Rouge (1) NTR080045 □ Bleu (1)	66,65	
NTR080029	○ Fourche aluminium NTR080041 ○ Noir <i>(uniquement avec 123mm)</i>	ss	
	NTR080043 □ Oranje NTR080042 □ Argent	66,65	
NTR080008	□ Fourche Single Arm design <i>(uniquement possible avec fourche 111mm & 4" et 5" jante aluminium)</i>	192,09	
	NTR080043 □ Oranje NTR080042 □ Argent NTR080044 □ Rouge NTR080045 □ Bleu	66,65	
Built-4-Me C30			
NTR080007	□ Fourches Frog Leg (absorbant les chocs) (+) <i>(pas avec pleine souple & 3" et 6" roues avant)</i>	543,74	
ROUES AVANT <i>(identique à votre choix sur P1)</i>			
NTR080301	◇ Roue avant, bandage (dur), jante: composite, noire <i>(3"-6", pas avec fourche Single Arm)</i>	std	
NTR080302	○ Roue avant, bandage (souple), jante: composite, noire <i>(uniquement 5" et 6", pas avec fourche Single Arm)</i>	ss	
NTR080303	□ Roue avant, bandage (dur), lumière, jante: composite, noire <i>(pas disponible en 6", pas avec fourche Single Arm)</i>	78,13	
NTR080304	□ Roue avant, bandage (dur), jante: aluminium <i>(uniquement 4" et 5")</i>	125,60	
NTR080306	□ Roue avant, bandage (souple), jante: aluminium, argent <i>(uniquement 4" et 5")</i>	125,60	
	Couleur jantes □ Noir □ Orange □ Rouge □ Bleu	47,61	
NTR080060	□ Roue avant, bandage (souple), jante: carbone-composite, ultra-légère	137,33	
ROUES ARRIERE <i>(choisissez un type de roues correspondant à votre choix sur P1)</i>			
<i>Attention: pour un utilisateur de plus de 100 kg, nous recommandons des roues à rayons croisés</i>			
NTR070002	◇ Roue arrière, moyeu Design, 36 rayons (argent), rayons droits <i>(uniquement 24")</i>	std	
NTR070001	○ Roue arrière, Standard, 36 rayons (argent), rayons croisés <i>(uniquement 24")</i>	ss	
NTR070003	□ Roue arrière, Légère, 24 rayons (argent), rayons droits <i>(600 grammes par roue)</i>	266,50	
NTR070004	□ Roue arrière, Proton, 24 rayons (noir), rayons droits <i>(charge tolérée max. 100 kg)(535 grammes par roue)</i>	449,07	
NTR070005	□ Roue arrière, Spinergy, 18 rayons (noir), rayons droits, moyeu argent	732,88	
NTR070007	□ Roue arrière, Spinergy, 12 rayons (noir), rayons droits, moyeu noir	841,31	
NTR070009	□ Roue arrière, Tout-Terrain, 36 rayons (argent), rayons droits <i>(uniquement 24")</i>	393,19	
NTR070010	□ Paire supplémentaire, roues Tout-Terrain (incl. pneu) <i>(uniquement avec roues 24" et mountain bike)</i>	498,13	
Built-4-Me C30			
NTR070150	◇ Axe à déverrouillage rapide	std	
NTR070153	□ Axe à déverrouillage rapide ultra-léger, Titane (L) <i>(Non disponible avec roues standard (NTR070001))</i>	137,33	
Built-4-Me C30			
FMG-MF01-2437-01	□ One Arm Drive	1582,14	113539
Protège-rayons <i>(Uniquement avec 24")</i>			
NTR070831	□ Transparent	144,17	
NTR070823	□ Princess NTR070827 □ Silk NTR070833 □ Zebra	170,41	
NTR070816	□ Happy Lions NTR070830 □ Tiger NTR070818 □ Jungle Fever	170,41	
NTR070819	□ Monkeys NTR070813 □ Galactica NTR070818 □ Jungle Fever	170,41	
NTR070820	□ Oriental NTR070821 □ Pirates NTR070811 □ Feather	170,41	
NTR070829	□ Superhero NTR070814 □ Graffiti NTR070806 □ Chrome wheel	170,41	
NTR070817	□ Hot wheels NTR070802 □ Basketball NTR070803 □ Basketball 2	170,41	
NTR070822	□ Pool NTR070812 □ Flying water NTR070828 □ Space	170,41	
PNEUS <i>(choisissez un seul type de pneus)</i>			
NTR070101	◇ Pneus à profil fin	std	
NTR070107	□ Schwalbe-one (L)	99,94	
NTR070102	□ Pneus pleins (+) <i>(Uniquement avec 24")</i>	99,94	
NTR070104	□ Marathon plus evolution (+)	99,94	
NTR090163	□ Extra ensemble pneu + chambre à air	57,64	
CERCEAUX			
NTR070201	◇ Aluminium argenté époxy (L)	std	
NTR070202	○ Aluminium argenté anodisé (L)	ss	
NTR070203	□ Cerceaux alu en couleur (L)	89,27	
NTR070204	□ Inox (+)	63,16	
NTR070207	□ Supergrip (+)	378,00	112817
NTR070208	□ Max grip (+) <i>(uniquement avec 24" et montage cerceaux standard 17 mm)</i>	378,00	112817
NTR070212	□ Ellipse 3R, noir (+)	341,12	112817
Montage de cerceaux			
NTR070317	◇ Montage standard (17 mm)	std	
NTR070327	○ Montage écarté (27 mm)	113,78	
NTR070307	○ Montage rapproché (7 mm) <i>(Uniquement main-courantes Inox et Ellipse)</i>	113,78	
NTR070250	□ Housses de cerceaux <i>(Uniquement 24" - ND pour main-courantes Ellipse)</i>	105,42	111476
Built-4-Me C30			
FMG-MF06-1980-01	□ Cerceau tétra	247,56	
NTR070205	□ Titane <i>(25" uniquement avec roues Spinergy)</i>	310,99	
NTR070206	□ Titane avec vernis transparent <i>(25" uniquement avec roues Spinergy)</i>	310,99	
FMG-MF06-3247-01	□ Carbolife Gekko hoepel 24" (+)	335,57	
FMG-MF06-3247-02	□ Carbolife Gekko hoepel 25" (+)	335,57	
FMG-MF06-3247-03	□ Carbolife Quadro hoepel 24" (+)	335,57	
(1) uniquement avec NTR080302 et NTR080306			

QUICKIE Nitrum			€	AViO
<input type="checkbox"/> = Standard <input type="radio"/> = Sans supplément <input type="checkbox"/> = Avec supplément				
TUBE D'ESSIEU				
NTR010401	<input type="radio"/>	Tube d'essieu aluminium	ss	
NTR010402	<input type="checkbox"/>	Tube d'essieu carbone (1)	180,02	
NTR010403	<input type="checkbox"/>	Tube d'essieu carbone super léger, noir (L)(1) <i>(Non compatible avec WheelDrive; Uniquement carrossage 0°)</i>	285,64	
CARROSSAGE <i>(choisissez une seule option)</i>				
NTR070600	<input type="radio"/>	0°	ss	
NTR070603	<input type="radio"/>	3°	ss	
NTR070606	<input type="radio"/>	6° <i>(Non disponible avec barre carrossage carbone - Non compatible WheelDrive)</i>	ss	
NTR070609	<input type="radio"/>	9° <i>(Non compatible avec barre de carrossage carbone, non compatible avec WheelDrive, non compatible avec support d'axe handbike)</i>	ss	
FREINS <i>(choisissez une seule option)</i>				
NTR060001	<input checked="" type="checkbox"/>	Freins standard	std	
NTR060002	<input type="checkbox"/>	Freins à débattement	85,27	
NTR060010	<input type="checkbox"/>	Freins à débattement avec rallonges rabattables	21,08	111675
NTR060023	<input type="checkbox"/>	Freins compacts EVO <i>(Non disponible avec carrossage 6° & 9°)</i>	85,27	
NTR060024	<input type="checkbox"/>	Frein léger compact EVO (L)(2) <i>(Non disponible avec carrossage 6° & 9°)</i>	86,06	
HUM060006	<input type="checkbox"/>	Freins à commande unilatérale, gauche (+)	265,18	
HUM060007	<input type="checkbox"/>	Freins à commande unilatérale, droite (+)	265,18	
ACCESSOIRES				
NTR090000	<input type="radio"/>	Trousse à outils	ss	
NTR090025	<input type="checkbox"/>	Pompe	ss	
NTR090030	<input type="checkbox"/>	Sac à dos	99,94	
FIXATION DE TRANSPORT (ISO 7176-19)				
NTR090100	<input type="checkbox"/>	Fixation de transport (ISO 7176-19) <i>(pas en combinaison avec le dossier Freestyle)</i>	88,36	
COULEUR				
		Châssis	Cerceaux	
			€ 89,27	
02 Brilliant Silver	<input type="radio"/>	<input type="checkbox"/>		
03 Silver matt	<input type="radio"/>	<input type="checkbox"/>		
06 Sun Yellow	<input type="radio"/>	<input type="checkbox"/>		
14 Blue	<input type="radio"/>	<input type="checkbox"/>		
15 Brilliant Marine	<input type="radio"/>	<input type="checkbox"/>		
16 Matt Marine	<input type="radio"/>	<input type="checkbox"/>		
19 Brilliant Purple	<input type="radio"/>	<input type="checkbox"/>		
21 Red Ruby	<input type="radio"/>	<input type="checkbox"/>		
22 Brilliant Red	<input type="radio"/>	<input type="checkbox"/>		
23 Matt Red	<input type="radio"/>	<input type="checkbox"/>		
24 Tutti Frutti Orange	<input type="radio"/>	<input type="checkbox"/>		
27 Graphitemetallic	<input type="radio"/>	<input type="checkbox"/>		
		Châssis	Cerceaux	
			€ 89,27	
29 Black	<input type="radio"/>	<input type="checkbox"/>		
31 Matt black	<input type="radio"/>	<input type="checkbox"/>		
32 Signal white	<input type="radio"/>	<input type="checkbox"/>		
33 Pink	<input type="radio"/>	<input type="checkbox"/>		
34 Dark chocolate metallic	<input type="radio"/>	<input type="checkbox"/>		
35 Skyblue	<input type="radio"/>	<input type="checkbox"/>		
36 Cyan-Metallic	<input type="radio"/>	<input type="checkbox"/>		
37 Marsred	<input type="radio"/>	<input type="checkbox"/>		
40 Kiwi	<input type="radio"/>	<input type="checkbox"/>		
41 Flamingo-Glitter	<input type="radio"/>	<input type="checkbox"/>		
42 Matt-Anthracite	<input type="radio"/>	<input type="checkbox"/>		
46 Mamba Green	<input type="radio"/>	<input type="checkbox"/>		
COULEUR moyeu/jante - uniquement avec 24" rayons légères <i>(rayons noirs)</i>				
NTR100336	<input type="checkbox"/>	Anodisé Oranje	193,21	
NTR100337	<input type="checkbox"/>	Anodisé Blue	193,21	
NTR100338	<input type="checkbox"/>	Anodisé Rouge	193,21	
LIBELLE COULEUR - autocollants Nitrum sur le châssis et "Quickie" sur les côtés				
NTR100550	<input checked="" type="checkbox"/>	Noir	std	
NTR100551	<input type="radio"/>	Argent	ss	
NTR100552	<input type="radio"/>	Orange	ss	
NTR100553	<input type="radio"/>	Rouge	ss	
NTR100554	<input type="radio"/>	Bleu	ss	
<p>(1) non compatible avec tous types de roulettes anti-bascule, levier arrière de basculement, roulettes de transit et suspension. Tout type d'assistance à la poussée, à la propulsion ne doit pas être fixé sur la barre de carrossage carbone</p> <p>(2) réglage centre de gravité ±20 mm après livraison. Non compatible avec combinaison handbike</p>				

QUICKIE Nitrum
 = Standard = Sans supplément = Avec supplément

€

CLAMP D' ADAPTEUR D'AXE

NTR100560	<input type="radio"/>	Argent	std
NTR100561	<input type="radio"/>	Orange	ss
NTR100562	<input type="radio"/>	Rouge	ss
NTR100563	<input type="radio"/>	Bleu	ss

COULEUR "FLOATING DOTS" sur le châssis

NTR100570	<input type="checkbox"/>	Noir	232,39
NTR100575	<input type="checkbox"/>	Matt noir	232,39
NTR100571	<input type="checkbox"/>	Argent	232,39
NTR100572	<input type="checkbox"/>	Orange	232,39
NTR100573	<input type="checkbox"/>	Rouge	232,39
NTR100574	<input type="checkbox"/>	Bleu	232,39

DEFINITION	AVIQ n°	IDEN. n°	Prix public	Supplément
Voiturette manuelle active	110076	101104000882	€ 2.573,75	-
Repose-pieds		201101000037	-	-
Plaque cale-pieds réglable en inclinaison	110739	201105000083	€ 206,17	€ 79,66
Plaque cale-pieds réglable en inclinaison	110739	201105000844	€ 263,65	€ 137,14
Plaque cale-pieds réglable en inclinaison	110739	201105001587	€ 220,12	€ 93,61
Accoudoir réglable en hauteur	110835	202101000245	€ 338,76	-
Ceinture de sécurité	111336	204104000335	€ 103,08	€ 60,91
Système anti-bascule	112795	204106000025	€ 192,57	-
Système anti-bascule	111373	204102000042	€ 70,28	-
Cerceaux couverts de mousse (supergrip)	112817	205116000031	€ 378,00	€ 160,12
Cerceaux couverts de mousse (maxgrip)	112817	205116000022	€ 378,00	€ 16,12
Cerceaux couverts de mousse (Elipse 3R)	112817	205116000205	€ 341,12	€ 123,24
Housses de cerceaux	111476	205104000306	€ 105,42	-
Prolongeurs de freins (par paire)	111675	205115000072	€ 21,08	-

REMARQUES

FMG-MA01-1185-01	Couleur châssis spéciale, RAL.....(a remplir par revendeur)	€ 308,18
FMG-MG01-2994-01	Aluminium argenté anodisé roues avant, disponible dans les couleurs suivantes, silver, black, red, blue, green, copper, purple and gold	€ 231,63
FMG-MG01-2994-03	Aluminium argenté anodisé cerceaux, disponible dans les couleurs suivantes, nature (silver), new silver, gold, champagne, light bronze, bronze, dark bronze, black, grey, red, yellow, orange, gold orange, purple, green and blue	€ 362,30
FMG-MG01-2994-02	Aluminium argenté anodisé fourches, disponible dans les couleurs suivantes, nature (silver), new silver, gold, champagne, light bronze, bronze, dark bronze, black, grey, red, yellow, orange, gold orange, purple, green and blue	€ 362,30
FMG-MA01-3186-01	Châssis par impression hydrographique (choisir le motif dans la brochure)	€ 879,03
FMG-MA01-3186-02	Garde boue par impression hydrographique (choisir le motif dans la brochure)	€ 386,06
FMG-MA01-3186-03	Palette par impression hydrographique (choisir le motif dans la brochure)	€ 267,27
FMG-MA01-3186-04	Châssis, garde boue et palette par impression hydrographique (choisir le motif dans la brochure)	€ 1.377,97

Une petite sélection de nos adaptations particulières (fabrications spéciales). Avez-vous un autre souhait, vous pouvez faire votre demande auprès de notre Service Clientèle et ou bien au représentant Sunrise Médical


Quickie Nitrum- Prix de base

Prix des options€
Prix total€

Service Clientèle Sunrise Medical
Tel.: 02/5882371
E-mail: commandes@sunrisemedical.be

TOILE DE SIEGE

NTR020002 t/m 020004



NTR020012 t/m 020018



POIGNEES

NTR030201



NTR030203



NTR030204



NTR030015



DOSSIER

NTR030090



NTR030157



NTR030158



NTR030158



NTR030211



NTR030316



NTR030317



ACCOUDOIRS ET COTES

NTR040101



NTR040102



NTR040103



NTR040104



NTR040061



NTR010040



REPOSE-PIEDS

NTR050029



NTR050030



NTR050125



NTR050022



NTR050026



FOURCHES

NTR080008



NTR080013 & NTR080306



ROUES ARRIERE

NTR070001



NTR070002



NTR070003



NTR070004



PNEUS

NTR070101



NTR070106



NTR070107



NTR070104



CERCEAUX

NTR070208



NTR070210



FREINS

NTR060001



NTR060002



NTR060023



NTR060004




COULEUR

Clamp d' adapteur d'axe



FLOATING DOTS



NTR100336



NTR100337



NTR100338





Adresse de facturation:
 Nom:
 Adresse:
 Localité: Code postal:
 Email:
 Tél.: Fax:

Adresse de livraison:
 Nom:
 Adresse:
 Localité: Postcode:
 Email:
 Tél.: Fax:

Date de Commande:
 Bon de Commande:
 Votre réf.:



Encodage:
 Numéro de commande Sunrise:

- ◇ = Standard □ = Avec supplément
 ○ = Sans supplément

- Commande
 Devis
 Sur mesure



Customer Service: commandes@sunrisemedical.be

Charge maximale: **125 kg**
 Poids du client: kg

Prix en euro's, à partir de **€5.018,49 (TVA 6% incluse)**
 AViQ nr. 110076

Sous réserve de modifications. Valable jusqu'à nouvel ordre ou jusqu'au 31-12-2023.

Sur toutes les transactions avec nous sont les conditions générales de vente et de livraison d'application de Sunrise Medical B.V., qui sont déposés à la chambre de Commerce et aussi disponible auprès de notre le service client.

KRYPTON R: MESURES DE BASE

Largeur du siège en mm ⚠ ATTENTION : mesurée de côté extérieur à côté extérieur du châssis ⚠

Profondeur du siège en mm	320	340	360	380	400	420	440	460
	340	○	○	○	○	○	○	○
360	○	○	○	○	○	○	○	○
380	○	○	○	○	○	○	○	○
400	○	○	○	○	○	○	○	○
420	○	○	○	○	○	○	○	○
440	○	○	○	○	○	○	○	○
460	○	○	○	○	○	○	○	○
480	○	○	○	○	○	○	○	○

Hauteur du siège avant en mm

Roues avant	Fourche (L)	Châssis	430	440	450	460	470	480	490	500	510	520	530	540	550
			3"	Bas	111 mm	○	○	○	○						
123 mm					○	○									
Frog Leg							□	□							
One Arm	□	□			□										
Haut	111 mm						○	○	○						
	123 mm								○	○	○				
	Frog Leg											□	□		
	One Arm						□	□	□						
4"	Bas	111 mm		○	○	○	○								
		123 mm			□	□	□	□							
		Frog Leg					□	□	□						
		One Arm	□	□	□	□									
	Haut	111 mm						○	○	○	○				
		123 mm							□	□	□	□			
		Frog Leg										□	□	□	
		One Arm						□	□	□	□				
5"	Bas	111 mm					○	○	○						
		123 mm						□	□	□					
		Frog Leg							□	□	□				
		One Arm				□	□	□							
	Haut	111 mm								○	○	○			
		123 mm									□	□	□		
		Frog Leg										□	□	□	
		One Arm								□	□	□			
6"	Haut	123 mm										□	□	□	
		Frog Leg											□	□	

Méthode conseillée pour prendre les mesures du fauteuil
Des cas particuliers peuvent nécessiter une autre méthodique

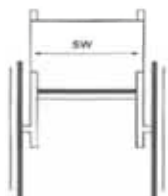
La largeur du siège:

a) Pour l'utilisateur:

Entre le bassin et les protège vêtements, laissez la place pour une main tenue à la verticale (env. 10-20 mm en tout).

b) sur la chaise:

Les mesures sont prises d'un bord extérieur à l'autre du châssis.



La profondeur du siège:

a) Pour l'utilisateur:

Avec une position à angle 90° depuis l'avant de la toile au creux de genou, laissez la place pour 2-3 largeurs de doigt (env. 30-60 mm). Attention aux toiles adaptables.

b) sur la chaise:

Du tube de dossier à l'extrémité avant de la toile.



La hauteur du dossier:

a) Pour l'utilisateur:

Mesure (coussin inclus) depuis la surface du siège jusqu'à la partie inférieure de l'omoplate avec un intervalle max. d'une largeur de pouce (10-20 mm). La hauteur est fonction du degré de gravité du handicap.

b) sur la chaise:

De la partie supérieure du croisillon à la partie supérieure de la toile de dossier.



La longueur des jambes:

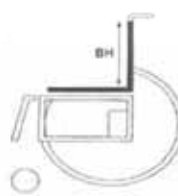
a) Pour l'utilisateur:

Pour un genou à angle 90°: du creux du genou à la semelle des souliers (tenir éventuellement compte des appareils de soutien).

b) sur la chaise:

De la surface du siège au bord supérieur du repose-pieds.

Observation: fermeté du coussin.



Largeur maximale: 950 mm
Longueur maximale: 930 mm

Largeur hors-tout avec:

Carrossage

Carrossage des roues 0°: LA + 170 mm
Carrossage des roues 3°: LA + 230 mm

24"

25"

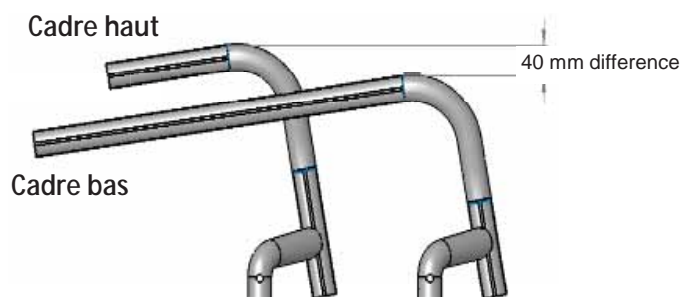
LA + 170 mm
LA + 240 mm

Poids: à partir de 6,2 kg
Poids de transport: à partir de 3,7 kg

**Cette valeur est basée sur le poids et peut varier selon la configuration*

Tous les changements dans la configuration peuvent changer la hauteur de siège. Toutes les mesures en mm, mesures arrondies ± 10 mm (selon fabrication)

Cadre haut contre cadre bas



Krypton R

◇ = Standard ○ = Sans supplément □ = Avec supplément

€ AViQ

Roues arrière

Hauteur du siège arrière en mm													
Achterwielen	380	390	400	410	420	430	440	450	460	470	480	490	500
24"	○ ⁽²⁾	○ ⁽³⁾	○ ⁽³⁾	○	○	○	○	○	○	○	○	○ ⁽⁴⁾	
25"		○ ⁽²⁾	○ ⁽³⁾	○ ⁽³⁾	○	○	○	○	○	○	○	○	○ ⁽⁴⁾

Différence maximale revendiquée, entre hauteur d'assise avant et arrière: 110 mm

SIÈGE

Sangles d'assise

KRR020012	◇	"Airflow" avec pochette	std	
KRR020017	□	"Airflow" avec double pochette	81,28	
KRR020018	□	"Airflow" avec pochette+pochette catheter (LS mini 340 mm)	175,66	
KRR020019	□	"Airflow" ultra-légère sans pochette (L) (poids max Ut. 85 kg / LS mini 400 mm)	263,25	
KRR020000	○	Sans toile d'assise	ss	

Coussin avec housse noire

Mousse (densité moyenne)	Epaisseur: KRR020101	□ 30 mm	KRR020102	□ 50 mm	95,18
Latex (densité molle)	Epaisseur: KRR020103	□ 50 mm			95,18

Jay coussin

JAY020002	□	JAY Basic	102,00
JAY020003	□	JAY Soft Combi P	194,21
JAY020001	□	JAY Easy Visco, Curved Base	220,48
JAY020007	□	JAY Easy Fluid, Curved Base	491,97

Accessoires

KRR090018	□	Ceinture à boucle (uniquement avec dossier standard)	103,08	111336
-----------	---	--	--------	--------

DOSSIER

KRR030001	◇	Dossier standard Réglé à:	<table border="1"> <thead> <tr> <th>250 - 300</th> <th>300 - 350</th> <th>350 - 400</th> <th>400 - 450</th> </tr> </thead> <tbody> <tr> <td>○ 250</td> <td>○ 300</td> <td>○ 350</td> <td>○ 400</td> </tr> <tr> <td>○ 275</td> <td>○ 325</td> <td>○ 375</td> <td>○ 425</td> </tr> <tr> <td>○ 300</td> <td>○ 350</td> <td>○ 400</td> <td>○ 450</td> </tr> </tbody> </table>				250 - 300	300 - 350	350 - 400	400 - 450	○ 250	○ 300	○ 350	○ 400	○ 275	○ 325	○ 375	○ 425	○ 300	○ 350	○ 400	○ 450	std
250 - 300	300 - 350	350 - 400	400 - 450																				
○ 250	○ 300	○ 350	○ 400																				
○ 275	○ 325	○ 375	○ 425																				
○ 300	○ 350	○ 400	○ 450																				
KRR030006	□	Dossier carbone, avec poignée ergonomique (1) (L) Hauteur fixe	<table border="1"> <tbody> <tr> <td>○ 250</td> <td>○ 325</td> <td>○ 400</td> </tr> <tr> <td>○ 275</td> <td>○ 350</td> <td>○ 425</td> </tr> <tr> <td>○ 300</td> <td>○ 375</td> <td>○ 450</td> </tr> </tbody> </table>				○ 250	○ 325	○ 400	○ 275	○ 350	○ 425	○ 300	○ 375	○ 450	463,59							
○ 250	○ 325	○ 400																					
○ 275	○ 350	○ 425																					
○ 300	○ 375	○ 450																					
KRR030015	□	Dossier réglable en angle, rabattable (seulement en noir) (-31° à +15°)	std																				
KRR030012	◇	Réglable en angle NON rabattable sur l'assise (seulement en noir) (-31° à +15°)	ss																				
KRR030102	□	Réglable en angle rabattable sur l'assise AVEC verrouillage en position rabattue, noir (-31° à +15°) Coloris platine dossier: KRR030036 □ Orange KRR030037 □ Argent KRR030038 □ Rouge KRR030039 □ Bleu	159,90 29,78 29,78																				

Poignées de poussée

KRR030200	◇	Sans poignées (L)	std
KRR030201	□	Poignées longues	ss
KRR030203	□	Poignées rabattables (à partir de HD 325 mm)	260,69
KRR030205	□	Réglables en hauteur pour dossier JAY (+) (à partir de HD 325 mm / ND avec dossier carbone)	359,06
KRR030204	□	Réglables en hauteur (+) (à partir de HD 325 mm / ND avec dossier carbone)	292,45

Toiles de dossier

KRR030316	◇	Toile EXO Evo noire, réglable en tension, pochette Options de couleur: KRR030362 ◇ Noir KRR030364 ○ Orange KRR030363 ○ Argent KRR030365 ○ Rouge KRR030366 ○ Bleu	std
KRR030317	□	Toile EXO Evo PRO noire, rembourrée, réglable, aérée, pochette Options de couleur: KRR030362 ◇ Noir KRR030364 ○ Orange KRR030363 ○ Argent KRR030365 ○ Rouge KRR030366 ○ Bleu	228,09 ss
KRR030005	□	Toile EXO Evo ULTRA, ultra-légère, réglable, noire, pochette sans zip (L) (L)	179,93 ss
KRR030300	○	Sans toile de dossier	ss

Dossier Jay 3 Carbon - Shallow Contour (+)

Laag Thoracaal:	JAY060001	□ Short - 170 mm	JAY060002	□ Tall - 240 mm	1060,09
Medium Thoracaal:	JAY060003	□ Short - 300 mm	JAY060004	□ Tall - 380 mm	1060,09

(1) pas avec dossier Jay J3, poignées de poussée réglables en hauteur et ceinture à boucle

(2) aucun réglage possible

(3) aucun réglage inférieur possible. Uniquement + 1cm possible

(4) aucun réglage supérieur possible. Uniquement - 1cm possible

(L)= options les plus légères de la catégorie (+)= options rajoutant 500 g (mini) au fauteuil

Pour plus d'information
visitez notre site Internet
www.SunriseMedical.be

© Sunrise Medical 2022

SIEGE



KRR020012



KRR020019

DOSSIER



KRR030006



KRR030102



KRR030201



KRR030203



KRR030204



KRR030316



KRR030317



KRR030005

REPOSE-PIEDS



KRR050029



KRR050025



KRR050026



KRR050125

Krypton R

◇ = Standard ○ = Sans supplément □ = Avec supplément

€ AViQ

ACCOUDOIRS & PROTÉGÉ-VETEMENTS

KRR040102	◇	Protège-vêtements aluminium, noir mat		std	
KRR040101	□	Protège-vêtements carbone "slim", noir - petite hauteur (L)	(4)	71,01	
KRR040103	□	Garde boue aluminium, noir mat		153,23	
KRR040104	□	Garde boue carbone		315,99	
KRR040107	□	Protège-vêtements composite et amovible, noir		169,05	
KRR040052	□	Réglables en hauteur avec outils et amovibles (manchette 330 mm)	(+) (1)	338,76	110835
KRR040117	□	Accoudoirs tube, escamotables latéralement, amovibles	(+)	461,07	

REPOSE-PIEDS

KRR050029	◇	Tube, légère, aluminium	(L)	std	
KRR050030	□	Tube, légère, aluminium, avec plaque		73,29	
		Monobloc légère rég. en angle et profondeur			
KRR050025	□	Composite	KRR050024	□	Aluminium, noir mat
KRR050026	□	Carbone		206,17	110739
KRR050125	□	Monobloc alu Performance, réglable en angle	(ND avec LS 320 mm et ajustement de châssis -30mm/côté)	244,41	110739
KRR050128	□	Monobloc composite, réglable en angle et profondeur, rabattable vers l'arrière	(2)	263,65	110739
				345,82	

LONGUEUR DE JAMBES (LDJ) La longueur de jambes doit être 30 mm de moins que la hauteur d'assise avant

- 360 ○ 370 ○ 380 ○ 390 ○ 400 ○ 410 ○ 420 ○ 430
○ 440 ○ 450 ○ 460 ○ 470 ○ 480 ○ 490 ○ 500 ○ 510

CHASSIS

KRR010012	◇	Angle de châssis avant 80°		std	
KRR010013	□	Angle de châssis avant 88° Performance		138,96	
		Ajustement de châssis avant			
KRR010101	◇	Ajustement: Small (- 10 mm/côté)		std	
KRR010103	□	Ajustement: Performance (- 30 mm/côté)	(ND avec LS 320 mm)	102,70	
KRR010206	◇	Longueur de châssis standard		std	
KRR010207	□	Longueur de châssis long (longueur totale + 20mm)	(ND PS 48cm)	76,93	
		Position support de fourche			
KRR010301	◇	Position déportée (pour plus de stabilité)		std	
KRR010302	○	Position étroite (plus compact à l'avant)		42,34	

POSITION CENTRE DE GRAVITE

COG56	○	56 mm
COG68	○	68 mm
COG80	○	80 mm
COG92	○	92 mm
COG104	○	104 mm



ACCESSOIRES CHASSIS

KRR090031	□	Suspension jusqu'à 70 kg	(5) (+)	471,41	
KRR090032	□	Suspension jusqu'à 120 kg	(5) (+)	471,41	
		Levier arrière de basculement			(ND avec KRR07049)
KRR090001	□	Gauche	KRR090002	□	Droite
KRR090003	□	Paire		89,27	
KRR090009	□	Porte canne		178,53	
				99,94	(incluant levier arrière de basculement)
		Roulette anti-basculer escamotable			(ND avec KRR07049)
KRR090004	□	Gauche	KRR090005	□	Droite
KRR090006	□	Paire		192,58	(+)
				385,16	(ND avec KRR090002/1/3)
		Roulette anti-basculer "active" relevable			(ND avec KRR07049)
KRR090033	□	Gauche	KRR090008	□	Droite
KRR090016	□	Protection de cadre, noire		192,58	(+)
KRR090577	□	Protection de cadre plastique, collé au cadre, noir		85,20	
				205,64	

FOURCHES

(identique à votre choix sur P1)

KRR080013	◇	Carbotecture - 111 mm	KRR080041	Couleur: noir	(L)	std	
		Options de couleur: KRR080042	□	Argent	KRR080043	□	Orange
				KRR080044	□	Rouge	(3)
				KRR080045	□	Bleu	(3)
KRR080029	○	Aluminium - 123 mm	KRR080041	Couleur: noir		66,65	
		Options de couleur: KRR080042	□	Argent	KRR080043	□	Orange
KRR080008	□	Monobras alu 111 mm	KRR080041	Couleur: noir		66,65	
		Options de couleur: KRR080042	□	Argent	KRR080043	□	Orange
				KRR080044	□	Rouge	KRR080045
				KRR080045	□	Bleu	
KRR080007	□	Frog Leg noires - avec roues 4", 5" bandage et jantes alu				192,10	(uniquement avec roues 4" & 5" jante alu)
						66,65	
						543,75	(+)

(1) uniquement avec centre de gravité 56 mm

(2) poids max Utilisateur: 75 kg, ND avec roues avant 4"

(3) uniquement en combinaison avec roues avant softroll

(4) avec roues 24": hauteur assise arrière mini 410 mm - avec roues 25": hauteur assise arrière mini 430 mm

(5) ND avec support roues arrière et barre de carrossage carbone, fauteuil fabriqué avec support et barre de carrossage en aluminium

(L)= options les plus légères de la catégorie (+)= options rajoutant 500 g (mini) au fauteuil

Pour plus d'information
visitez notre site Internet
www.SunriseMedical.be

© Sunrise Medical 2022

ACCOUDOIRS & PROTÉGÉ-VETEMENTS



KRR040101



KRR040104



KRR040107



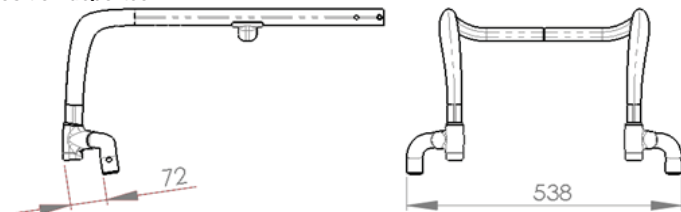
KRR040117



KRR040052

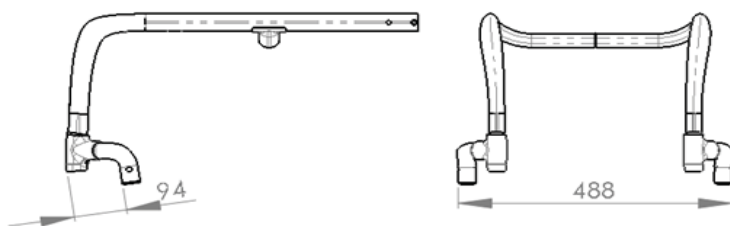
POSITION SUPPORT DE FOURCHE

Position déportée:



Roues avant plus large et positionnées plus en avant offre une meilleure adhérence et améliore la stabilité.

Position étroite:



Roues avant positionnées avec 20mm en arrière et de 20mm (par côté) plus à l'intérieur font en sorte que l'avant du fauteuil soit moins large et plus maniable dans les petits espaces.



KRR010301
Position déportée



KRR010302
Position étroite



Position support de fourche

Krypton R

◇ = Standard ○ = Sans supplément □ = Avec supplément

		€	AVIQ
ROUES AVANT <small>(identique à votre choix sur P1)</small>			
KRR080301	◇ Pleine <small>(ND avec fourches monobras)</small>	std	
KRR080302	□ Pleine souple <small>(uniquement avec 5" et 6" / ND avec fourches monobras)</small>	ss	
Jante avec roues "light up"			
KRR080303	□ Pleine <small>(uniquement avec 6" / ND avec fourches monobras)</small>	78,13	
Jante aluminium, argent			
KRR080304	□ Pleines <small>(uniquement 4" et 5")</small>	125,60	
KRR080306	□ Pleine souple <small>(uniquement 4" et 5")</small>	125,60	
Option couleur jantes KRR080312 □ Argent KRR080313 □ Orange KRR080314 □ Rouge KRR080315 □ Bleu		47,61	
ROUES ARRIERE <small>(identique à votre choix sur P1)</small>			
KRR070001	◇ Moyeu design rayonnage droit, 36 rayons argent	std	
KRR070002	○ Standards rayonnage croisé, 36 rayons argent (+) <small>(uniquement avec 24")</small>	ss	
KRR070003	□ Légère, 24 rayons argent	266,50	
KRR070004	□ Proton, 24 rayons noirs (L) <small>(charge tolérée max. 100 kg)</small>	449,07	
KRR070005	□ Spinergy 18 rayons noirs, moyeu argent	732,88	
KRR070007	□ Spinergy LX 12 rayons noirs, moyeu noir	841,31	
PNEUS <small>(choisissez un seul type de pneus)</small>			
KRR070101	◇ Profil fin, Schwalbe Right Run <small>(ND 25")</small>	std	
KRR070107	□ Schwalbe One (L)	99,94	
KRR070102	□ Pneus pleins, noir (+)	99,94	
KRR070104	□ Schwalbe Marathon Plus Evolution, lucht (+)	99,94	
KRR090163	□ Extra ensemble pneu + chambre à air	57,64	
CERCEAUX			
KRR070201	◇ Alu, argent vernis (L)	std	
KRR070202	○ Alu, argent anodisé (L)	ss	
KRR070203	□ Cerceaux alu en couleur (L)	89,27	
KRR070204	□ Inox poli (+)	63,16	
KRR070207	□ Supergrip® (+)	378,00	112817
KRR070208	□ Maxgripp® (+) <small>(uniquement avec 24" et montage cerceaux standard 17 mm)</small>	378,00	112817
KRR070212	□ Ellipse 3R, noir (+)	341,12	112817
KRR070205	□ Titane	310,99	
KRR070206	□ Titane traité	310,99	
Montage main-courantes			
KRR070307	□ Montage rapproché (7 mm) <small>(uniquement MC inox)</small>	113,78	
KRR070317	◇ Montage standard (17 mm)	std	
KRR070327	□ Montage écarté (27 mm)	113,78	
KRR070250	□ Protection de main-courante <small>(ND 25")</small>	105,42	111476
CARROSSAGE <small>(choisissez une seule option)</small>			
KRR070049	○ 0° ultra-léger, aucun réglage possible (L) <small>(aucun réglage possible)</small>	ss	
KRR070600	○ 0°, réglage +/- 15 mm (dans le cas de changement de roues)	ss	
KRR070603	○ 3°, réglage +/- 15 mm (dans le cas de changement de roues)	ss	
PROTÉGÉ-RAYONS (+) <small>(uniquement 24")</small>			
KRR070831	□ Transparent	144,17	
KRR070823	□ Princess KRR070827 □ Silk KRR0708 □ Zebra	170,41	
KRR070816	□ Happy Lions KRR070830 □ Tiger KRR0708 □ Jungle Fever	170,41	
KRR070820	□ Oriental KRR070813 □ Galactica KRR0708 □ Feather	170,41	
KRR070829	□ Superhero KRR070821 □ Pirates KRR0708 □ Chrome wheel	170,41	
KRR070817	□ Hot wheels KRR070814 □ Graffiti KRR0708 □ Basketball 2	170,41	
KRR070822	□ Pool KRR070802 □ Basketball KRR0708 □ Space	170,41	

(L)= options les plus légères de la catégorie (+)= options rajoutant 500 g (mini) au fauteuil

Pour plus d'information
visitez notre site Internet
www.SunriseMedical.be
© Sunrise Medical 2022

ACCESSOIRES CHASSIS



KRR090032



KRR090001



KRR090004



KRR090033



KRR090577

FOURCHES



KRR080013 & KRR080306



KRR080008

ROUES ARRIERE & CERCEAUX



KRR070001



KRR070002



KRR070003



KRR070004



KRR070212



KRR070208

PNEUS



KRR070101



KRR070106



KRR070107



KRR070104



KRR070102

FREINS



KRR060001



KRR060002




KRR060023



KRR060004

Krypton R

◇ = Standard ○ = Sans supplément □ = Avec supplément

		€	AViQ
FREINS <i>(choisissez une seule option)</i>			
KRR060001	◇ Freins standards	std	
KRR060002	□ Freins à débattement court	85,27	
KRR060023	□ Freins compacts EVO	85,27	
KRR060024	□ Freins compacts légers EVO (3) (L)	86,06	
KRR060006	□ Freins à commande unilatérale, gauche (+)	265,18	
KRR060007	□ Freins à commande unilatérale, droite (+)	265,18	
Accessoires de freins			
KRR060010	□ Freins à débattement avec rallonges rabattables <i>(uniquement avec KRR060002)</i>	21,08	111675
ACCESSOIRES			
KRR090000	◇ Kit outils	std	
KRR090025	○ Pompe	ss	
KRR090030	□ Sac à dos	99,94	
COULEUR			
Cerceaux (1) € 89,27		Cerceaux (1) € 89,27	
02 Brilliant Silver	□	29 Black	□
03 Silver Matt	□	31 Matt Black	□
06 Sun Yellow	□	32 Signal White	□
14 Blue	□	33 Pink	□
15 Brilliant Marine	□	34 Dark Chocolate Metallic	□
16 Matt Marine	□	35 Skyblue	□
19 Brilliant Purple	□	36 Cyan-Metallic	□
21 Red Ruby	□	37 Marsred (Orange)	□
22 Brilliant Red	□	40 Kiwi	□
23 Matt Red	□	41 Flamingo-Glitter	□
24 Tutti Frutti Orange	□	42 Matt-Anthracite	□
27 Graphitemetallic	□	46 Mamba Green	□
FINITION TUBES DE CHASSIS			
KRR100139	◇ Carbone naturel, sans vernis	std	
KRR100137	□ Vernis transparent, finition brillante	525,73	
KRR100138	□ Vernis transparent, finition mate	525,73	
KRR100122	□ Noir, brillant	525,73	
KRR100123	□ Noir, mat	525,73	
ADHESIFS GRAPHIQUES "FLYING PIXEL" (Adhésifs résistants aux rayures, non amovibles)			
KRR100590	□ Flying Pixels, argent	232,39	
KRR100591	□ Flying Pixels, rouge	232,39	
KRR100592	□ Flying Pixels, bleu	232,39	
COLORIS STICKERS 'logo Quickie et Krypton F' (2)			
KRR100550	◇ Noir	std	
KRR100551	○ Argent	ss	
KRR100552	○ Orange	ss	
KRR100553	○ Rouge	ss	
KRR100554	○ Bleu	ss	
COULEUR moyeu/jante uniquement avec 24" rayons légères			
KRR100336	□ Anodisé Oranje	192,11	
KRR100337	□ Anodisé Bleu	192,11	
KRR100338	□ Anodisé Rouge	192,11	
(1) cerceaux: uniquement cerceaux alu; Moyeux et jantes uniquement avec roues 24" standard (rayonnage croisé)			
(2) Aucun choix de couleur de stickers possible lorsque l'option "adhésif graphique" est sélectionnée			
(3) Ajustement du centre de gravité +/- 2 cm			
(L)= options les plus légères de la catégorie (+)= options rajoutant 500 g (mini) au fauteuil			
			
Krypton R - Prix de base			
Prix des options			
Prix total			
Sunrise Medical Customer Service Tél.: 02/5882371 E-mail: commandes@sunrisemedical.be		Pour plus d'information visitez notre site Internet www.SunriseMedical.be © Sunrise Medical 2022	

FINITION TUBES DE CHASSIS



1. Transparent, finition brillante
2. Transparent, finition mate
3. Noir, brillant
4. Noir, mat

FRAME MOTIEF "FLYING PIXELS"



Van links naar rechts

- Frame motif Flying Pixel, rouge
- Frame motif Flying Pixel, argent
- Frame motif Flying Pixel, bleu

COULEUR moyeu/jante uniquement avec 24" rayons légers



KRR100336



KRR100337



KRR100338



Adresse de facturation:
Nom:
Adresse:
Ville: Code postal:
E-Mail:
Tel: Fax:

Adresse de livraison:
Nom:
Adresse:
Ville: Code postal:
E-Mail:
Tel: Fax:

Date de Commande:
Bon de Commande:
Votre Ref:



Encodage:
Numéro de commande Sunrise:

◇ = Standard

□ = Avec supplément

- Commande
 Devis



Charge maximale: 100 kg
Poids du client: kg

Prix en euro's, à partir de € 3.767,95 (TVA 6% incluse)

Sous réserve de modifications. Valable jusqu'à nouvel ordre ou jusqu'au 31-12-2023.

Sur toutes les transactions avec nous sont les conditions générales de vente et de livraison d'application de Sunrise Medical B.V., qui sont déposés à la chambre de Commerce et aussi disponible auprès de notre le service client.

ATTITUDE - MODELE

ATT010801	<input type="checkbox"/> ATTITUDE Manual Frein rétropédalage, 8 vitesses, lumière avant et arrière, compteur de vitesse, béquilles de maintien, frein à disque, poignées en V	Prix de base € 3.767,95
ATT010802	<input type="checkbox"/> ATTITUDE Hybrid Cassette 10 vitesses, changement des vitesses par gachette indexée au doigt (trigger shifter), batterie Lithium ion de 17A, vitesse jusqu'à 25 km/h, lumière avant et arrière, compteur de vitesse, béquilles de maintien avec roulettes, frein à disque, poignées en V	Prix de base € 7.136,84
ATT072102	◆ Ecran connecté MMI couleur, connection smartphone avec bluetooth inclus	
ATT010803	<input type="checkbox"/> ATTITUDE Power Vitesse 21 km/h (standard), guidon, frein à disque, batterie Lithium ion 9Ah, lumière avant et arrière, compteur de vitesse, béquilles de maintien avec roulettes, frein à disque.	Prix de base € 6.252,21
ATT072111	◆ Poignée d'accélération montée à droite	
ATT072112	<input type="checkbox"/> Poignée d'accélération montée à gauche	

MODELE ET DIMENSIONS DU FAUTEUIL ROULANT QUICKIE

Modèle du fauteuil roulant actuel qui sera combiné à l'Attitude

<input type="checkbox"/> Life T (potences fixes)
<input type="checkbox"/> Life RT (potences fixes)
<input type="checkbox"/> Life (potences fixes)
<input type="checkbox"/> Life R (potences fixes)
<input type="checkbox"/> Easy 200
<input type="checkbox"/> Neon (potences fixes)
<input type="checkbox"/> Xenon / Xenon ² (potences fixes)
<input type="checkbox"/> Argon ²
<input type="checkbox"/> Helium (1)
<input type="checkbox"/> Nitrum

<input type="checkbox"/> Invacare Kuschall K-serie * (3) € 682,13
<input type="checkbox"/> Invacare Kuschall KSL * € 682,13
<input type="checkbox"/> Invacare Kuschall Advance * (3) € 338,55
<input type="checkbox"/> Invacare Kuschall Champion * € 338,55
<input type="checkbox"/> Otto Bock Avantgarde CS * € 473,70
<input type="checkbox"/> Otto Bock Avantgarde CLT * € 473,70
<input type="checkbox"/> Otto Bock Motus CS * € 473,70
<input type="checkbox"/> RGK Tiga * € 338,55
<input type="checkbox"/> Progeo Joker € 473,70

<input type="checkbox"/> Wheels2move Panthera € 473,70
<input type="checkbox"/> Meyra Smart F * € 473,70
<input type="checkbox"/> Meyra Nano * € 473,70
<input type="checkbox"/> Meyra Avanti Pro * € 473,70
<input type="checkbox"/> Meyra Hurricane * € 473,70
<input type="checkbox"/> ProAktiv Traveler * € 473,70
<input type="checkbox"/> ProAktiv Speedy * € 473,70
<input type="checkbox"/> TiLite TR, TRA € 338,55
<input type="checkbox"/> TiLite T, Z, ZR, ZRA € 338,55

* Pour les châssis en V: compatibilité jusqu'à 5°

- ATT090213 ATTITUDE - sans commande de fauteuil Quickie - numéro de série _____
ATT090214 ATTITUDE avec commande de fauteuil Quickie (joindre la fiche de mesure)

Built-4-Me

- FMG-MA03-3201-01 Adaptation longueur du système d'ancrage avec -2 cm jusqu'à +6 cm (2) € 354,89
 -2 cm 0 cm +2 cm +4 cm +6 cm

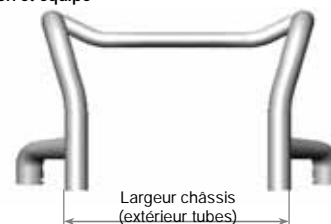
(1) Il est nécessaire de doter le modèle Helium d'un kit de renforcement lorsque le fauteuil roulant est équipé d'une plaque d'axe pour handbike. Il est impératif que vous cochiez cette option sur le bon de commande du modèle Helium lorsque vous commandez le handbike Attitude avec un fauteuil Helium équipé d'une plaque d'axe pour handbike.

Lorsque vous commandez un modèle Attitude dans le but de l'accrocher à un fauteuil Helium/Nitrum déjà en votre possession et équipé d'une plaque d'axe pour handbike, il est impératif de cocher l'option ci-dessous :

- 066983 Renforcement du cadre par câbles pour Quickie Attitude € 377,70
Numéro de série Quickie Helium/Nitrum:

Largeur châssis avant du fauteuil roulant ▲ (mesurer extérieur tubes d'assise) ▲

<input type="radio"/> 26 cm	<input type="radio"/> 28 cm	<input type="radio"/> 30 cm	<input type="radio"/> 32 cm	<input type="radio"/> 34 cm	<input type="radio"/> 36 cm	<input type="radio"/> 38 cm	<input type="radio"/> 40 cm	<input type="radio"/> 42 cm	<input type="radio"/> 44 cm	<input type="radio"/> 46 cm
-----------------------------	-----------------------------	-----------------------------	-----------------------------	-----------------------------	-----------------------------	-----------------------------	-----------------------------	-----------------------------	-----------------------------	-----------------------------



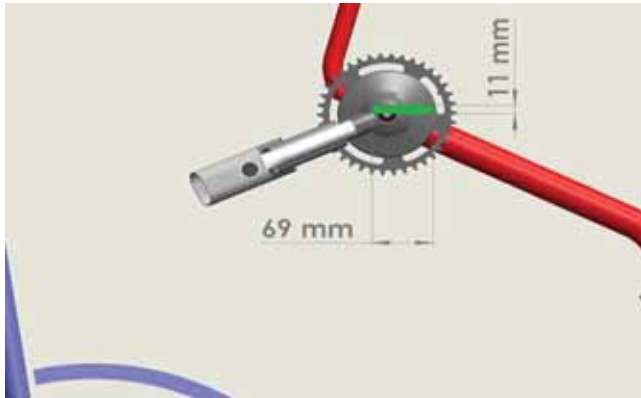
Largeur châssis (extérieur tubes)

(2) la position -2cm est plus proche du châssis/ la position +6cm est plus loin du châssis

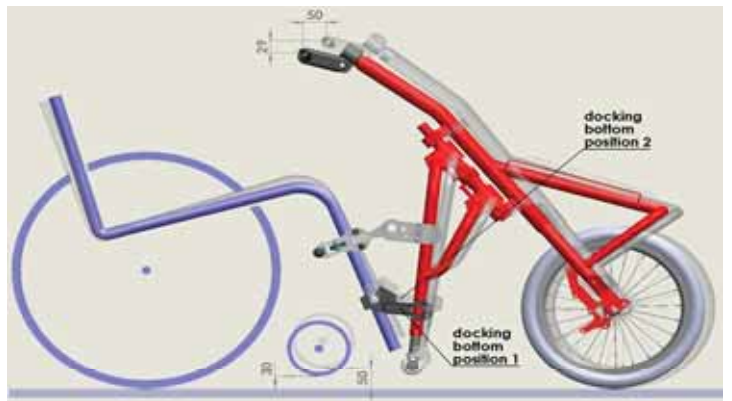
(3) Convient aux cadres à tube rond Kuschall jusqu'à la date de construction 03/2020

ATTITUDE

ATTITUDE Manual / Hybrid - plage de réglage position du pédalier



ATTITUDE Power - plage de réglage position du guidon



FMG-MJ02-3187-02 - Commande tetra pour système hybride



FMG-MJ02-3187-01 Commande tetra pour système à levier universel




FMG-MA03-3201-01 Adaptation longueur du système d'ancrage avec -2 cm jusqu'à +6 cm



ATT060053 - Levier de frein Performance
Force de pression réglable



ATTITUDE		Manual	Hybrid	Power	€
● = Standard ○ = Sans supplément de prix □ = Avec supplément de prix					
FOURCHE					
ATT080034	● Fourche standard	✓	✓	✓	std
ATT080035	□ Fourche avec réglage en angle et en profondeur du pédalier	✓	✓	-	489,19
PNEUS					
ATT070104	○ Schwalbe Marathon Plus Evolution	✓	✓	-	SS
ATT070110	○ Schwalbe Pneu, Tout Terrain		✓	✓	SS
ATT070111	○ Schwalbe Big Apple	-	-	✓	SS
CHANGEMENT DE VITESSES					
Attitude Manual					
ATT070043	● 8 vitesses dans le moyeu et rétropédalage	✓	-	-	std
ATT070046	□ Cassette 11 vitesses avec dérailleur	✓	-	-	176,84
ATT070045	○ Trigger: changement de vitesse par gachette indexée	✓	-	-	SS
Attitude Hybrid					
ATT070045	□ Cassette 10 vitesses avec dérailleur - Hybrid	-	✓	-	std
ATT070045	● Trigger: changement de vitesse par gachette indexée	-	✓	-	std
Built-4-Me C30					
FMG-MJ02-3187-02	□ Commande tetra pour système hybride avec contacteurs	-	✓	-	751,92
FMG-MJ02-3187-01	□ Commande tetra pour système à levier universel <i>(uniquement avec ATT070044)</i>	-	✓	-	236,45
PEDALIER					
ATT080022	● Poignées en V Longueur: 17 cm Largeur: 47 cm	✓	✓	-	
					
ATT080023	● Poignée, verticale, angle 10°, ronde, diamètre 30 mm Built-4-Me C30	✓	✓	-	std
ATT080027	□ support tétraplégique pour les mains	✓	✓	-	246,33
ATT080028	□ support tétraplégique pour les mains et avant bras	✓	✓	-	258,96
ATT080024	○ Poignée, verticale, angle 10°, ronde, diamètre 40 mm	✓	✓	-	SS
ATT080025	□ Poignée, verticale, angle 25°, ovale, diamètre 37 x 21 mm	✓	✓	-	140,23
ATT080026	□ Poignée, verticale, angle 25°, ovale, diamètre 47 x 23 mm	✓	✓	-	140,23
GUIDON ET POTENCE DE GUIDON					
ATT080050	○ Potence de guidon standard, réglable en hauteur	-	-	✓	std
ATT080051	□ Potence de guidon multi-réglable, hauteur et profondeur	-	-	✓	82,13
FREINS A DISQUE - conduite et parking					
ATT060050	○ Frein à disque simple étrier avec 1 levier <i>(ND avec 8 vitesses dans le moyeu)</i>	✓	✓	✓	SS
ATT060053	□ Levier de frein Performance (simple à manipuler et à adapter)	✓	✓	✓	44,22
ATT060102	○ Frein à disque, droite				SS
ATT060101	○ Frein à disque, gauche				SS
ATT060052	□ Frein à disque double étriers avec 2 leviers et frein de parking (1) <i>(ND avec ATT070043)</i>	✓	✓	✓	176,84
ATT060051	□ Frein rétropédalage <i>(ND avec 8 vitesses dans le moyeu)</i>	✓	✓	-	454,75
VITESSES - POWER					
ATT000025	● Vitesse max. 6 km/h	-	-	✓	std
ATT000027	○ Vitesse max. 10 km/u	-	-	✓	SS
ATT000028	○ Vitesse max. 15 km/u	-	-	✓	SS
ATT000026	○ Vitesse max. 21 km/h	-	-	✓	SS
BATTERIE - chargeur inclus					
ATT160020	● Lithium-ion, 17 Ah	-	✓	-	std
ATT090088	□ Batterie supplémentaire, Lithium-ion 17Ah	-	✓	-	1256,89
ATT090091	□ Chargeur supplémentaire, Hybrid	-	✓	-	255,17
ATT160021	● Lithium-ion, 9 Ah	-	-	✓	std
ATT160022	□ Lithium-ion, 14 Ah	-	-	✓	416,86
ATT090086	□ Batterie supplémentaire, Lithium-ion 9 Ah	-	-	✓	707,39
ATT090087	□ Batterie supplémentaire, Lithium-ion 14 Ah	-	-	✓	997,94
ATT090089	□ Chargeur supplémentaire, Power	-	-	✓	141,47
ACCESSOIRES					
ATT090074	● Eclairage avant et arrière	✓	✓	✓	std
ATT090080	● Compteur kilométrique <i>(intégré dans le display de Hybrid et Power)</i>	✓	✓	✓	std
ATT090085	○ Sonnette	✓	✓	✓	SS
ATT090095	□ Garde boue	✓	✓	✓	69,48
ATT090067	□ Rétroviseur	✓	✓	✓	59,38
ATT090081	□ Support bouteille	✓	✓	✓	30,30
ATT090082	□ Fixation latérale pour bagages	✓	✓	✓	157,90
ATT090024	□ Pompe (0-11 bar)	✓	✓	✓	135,16
ATT090084	□ Poids 5 kg (traction optimisée)	✓	✓	✓	119,99
ATT090041	□ Kit outils	✓	✓	✓	29,06
ATT090096	□ Film protecteur pour le fauteuil et attitude	✓	✓	✓	44,21
<i>(1) frein de parking = frein à patin et non frein à disque</i>					Pour plus d'information visiter notre site Internet www.SunriseMedical.be © Sunrise Medical 2022

ATTITUDE option



Schwalbe Marathon Plus Evolution



Schwalbe Mountainbike



Shifter, trigger



Potence de guidon multi-réglable (seul avec Attitude Power)



Poignée verticale, angle 10°, ronde



Support tétraplégique pour la main



Support tétraplégique pour avant bras



Poignée verticale, angle 25°, ovale



Frein rétro pédale



Garde boue



Rétroviseur



Porte bouteille



Fixation latérale bagages



Pompe



Poids supplémentaire



Sonnnette



Kit outils

ATTITUDE

● = Standard ○ = Sans supplément de prix □ = Avec supplément de prix

€

COLORIS

(vous pouvez choisir le couleur de châssis, protecteur chaîne et pédalier séparément)

	Châssis	Protecteur chaîne (1)	Pédalier (1)
ATT100102	○ 02 Brilliant Silver	○ 02 Brilliant Silver	○ 02 Brilliant Silver
ATT100103	○ 03 Silver Matt	○ 03 Silver Matt	○ 03 Silver Matt
ATT100105	○ 06 Sun Yellow	○ 06 Sun Yellow	○ 06 Sun Yellow
ATT100110	○ 14 Glossy Blue	○ 14 Glossy Blue	○ 14 Glossy Blue
ATT100111	○ 15 Brilliant Marine	○ 15 Brilliant Marine	○ 15 Brilliant Marine
ATT100112	○ 16 Matt Marine	○ 16 Matt Marine	○ 16 Matt Marine
ATT100113	○ 19 Brilliant Purple	○ 19 Brilliant Purple	○ 19 Brilliant Purple
ATT100115	○ 21 Ruby Red	○ 21 Ruby Red	○ 21 Ruby Red
ATT100116	○ 22 Brilliant Red	○ 22 Brilliant Red	○ 22 Brilliant Red
ATT100117	○ 23 Matt Red	○ 23 Matt Red	○ 23 Matt Red
ATT100118	○ 24 Tutti Frutti Orange	○ 24 Tutti Frutti Orange	○ 24 Tutti Frutti Orange
ATT100120	○ 27 Graphite Metallic	○ 27 Graphite Metallic	○ 27 Graphite Metallic
ATT100122	○ 29 Classic Black	○ 29 Classic Black	○ 29 Classic Black
ATT100123	○ 31 Matt Black	○ 31 Matt Black	○ 31 Matt Black
ATT100124	○ 32 Signal White	○ 32 Signal White	○ 32 Signal White
ATT100125	○ 33 Pink	○ 33 Pink	○ 33 Pink
ATT100126	○ 34 Dark Chocolate Metallic	○ 34 Dark Chocolate Metallic	○ 34 Dark Chocolate Metallic
ATT100127	○ 35 Sky Blue	○ 35 Sky Blue	○ 35 Sky Blue
ATT100128	○ 36 Cyan Metallic	○ 36 Cyan Metallic	○ 36 Cyan Metallic
ATT100129	○ 37 Mars Red (Orange)	○ 37 Mars Red (Orange)	○ 37 Mars Red (Orange)
ATT100132	○ 40 Kiwi Green	○ 40 Kiwi Green	○ 40 Kiwi Green
ATT100133	○ 41 Flamingo Glitter	○ 41 Flamingo Glitter	○ 41 Flamingo Glitter
ATT100134	○ 42 Matt Anthracite	○ 42 Matt Anthracite	○ 42 Matt Anthracite
ATT100145	○ 46 Mamba Green	○ 46 Mamba Green	○ 46 Mamba Green

(1) seul avec Attitude Manual et Hybrid

"ATTITUDE" COLORIS LOGO

ATT100550	○ Noir	SS
ATT100551	○ Agante	SS
ATT100552	○ Orange	SS

FRAIS DE MONTAGE

□ Frais de montage Quickie Attitude 334,19

BUILT-4-ME

FMG-MA03-3222-01 □ Mécanisme de déverrouillage d'une main € 191,50



REMARQUES



Quickie ATTITUDE - Prix de base

Prix des options

..... €

Prix Total

..... €

Service Clientèle Sunrise Medical
Tel.: 02/5882371
E-mail: commandes@sunrisemedical.be

Pour plus d'information
visiter notre site Internet
www.SunriseMedical.be
© Sunrise Medical 2022



Adresse de facturation:
Nom:
Adresse:
Ville: Code postal:
E-Mail:
Tel: Fax:

Adresse de livraison:
Nom:
Adresse:
Ville: Code postal:
E-Mail:
Tel: Fax:

Date de Commande:
Bon de Commande:
Votre Ref:



Encodage:
Numéro de commande Sunrise:

- Commande
 Devis

= Standard = Avec supplément



Charge maximale: 100 kg
Poids du client: kg

Prix en euro's, à partir de € 4.262,56 (TVA 6% incluse)

Sous réserve de modifications. Valable jusqu'à nouvel ordre ou jusqu'au 31-12-2023.

Sur toutes les transactions avec nous sont les conditions générales de vente et de livraison d'application de Sunrise Medical B.V., qui sont déposés à la chambre de Commerce et aussi disponible auprès de notre le service client.

ATTITUDE JUNIOR

ATT010804	<ul style="list-style-type: none"> • ATTITUDE JUNIOR Moyeu à 8 vitesses, frein rétropédalage et frein de parking, poignées horizontales, éclairage avant et arrière, réglage en profondeur et en angle, roue 16", système d'ancrage pour cadres fixes, pédalier réglable en longueur (2 positions) 	4.262,56
-----------	--	----------

MODELE DU FAUTEUIL ROULANT QUICKIE - ATTITUDE JUNIOR

Modèle du fauteuil roulant actuel qui sera combiné à l'Attitude

Sunrise Medical	
<input type="radio"/> Life T	(potences fixes)
<input type="radio"/> Life RT	(potences fixes)
<input type="radio"/> Youngster 3 (1)	
<input type="radio"/> Life	(potences fixes)
<input type="radio"/> Life R	(potences fixes)
<input type="radio"/> Xenon/Xenon ²	(potences fixes)
<input type="radio"/> Argon ²	
<input type="radio"/> Helium	
<input type="radio"/> Nitrum	

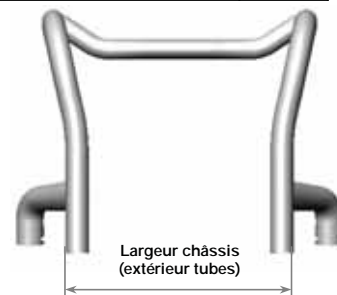
ATT090213	<input type="radio"/> ATTITUDE - sans commande de fauteuil Quickie - numéro de série _____	ss
ATT090214	<input type="radio"/> ATTITUDE avec commande de fauteuil Quickie (joindre la fiche de mesure)	ss



Largeur châssis avant du fauteuil roulant mesurer extérieur tubes d'assise



26	28	30	32	34	36	38	40	42	44	46
<input type="radio"/>	<input type="radio"/>	<input type="radio"/>	<input type="radio"/>	<input type="radio"/>	<input type="radio"/>	<input type="radio"/>	<input type="radio"/>	<input type="radio"/>	<input type="radio"/>	<input type="radio"/>



Largeur châssis (extérieur tubes)

KIT DE MONTAGE POUR YOUNGSTER 3

ATT060150	<input type="checkbox"/> Kit mise à jour freins pour Youngster (conversion frein à débâtement court par frein à pousser) incluant la paire de freins à pousser (2)	204,33
ATT060151	<input type="checkbox"/> Kit mise à jour fixations freins pour Youngster avec freins à pousser (2)	121,37
ATT060152	<input type="checkbox"/> Kit mise à jour fixations freins pour Youngster avec freins safari (2)	121,37

(1) Voir page suivante les incompatibilités en combinaison avec le Youngster 3
(2) Conversion des freins obligatoires sur le Youngster 3 - Voir page suivante

Pour plus d'information visiter notre site Internet www.SunriseMedical.be

© Sunrise Medical 2022

Youngster 3: TRANSFORMATION DES FREINS

Pour ancrer l'Attitude junior à un Youngster3, les fixations de freins doivent être modifiées - le levier de verrouillage de l'Attitude entre en collision avec les fixations des freins à pousser du Youngster3. Si le Youngster3 est équipé de freins à débattement court, ceux-ci doivent être remplacés par des freins à pousser.



3 kits sont disponibles :

ATT060150 Kit mise à jour freins pour Youngster (conversion frein à débattement court par frein à pousser) incluant la paire de freins à pousser

(Indispensable si votre Youngster 3 est équipé de frein à débattement court. Ce kit inclus la paire de freins à pousser avec fixations)

ATT060151 Kit mise à jour fixations freins pour Youngster avec freins à pousser

(Indispensable si votre Youngster 3 est déjà équipé de freins à pousser. Ce kit inclus les fixations)

ATT060152 Kit mise à jour fixations freins pour Youngster avec freins safari

(Indispensable si votre Youngster 3 est déjà équipé de freins Safari. Ce kit inclus les fixations)

Youngster 3: INCOMPATIBILITES

Châssis court (profondeur assise < 300 mm)					
Roue	COG		Freins		
	1 Passif	2 (actif)	à déb. Court	à pousser	Safari
24"	x	x	x (1)	x	x
22"	ok	x	x (1)	ok (2)	ok (3)
20"	ok	ok	x (1)	ok (2)	ok (3)

Châssis long (profondeur assise > 300 mm)						
Roue	COG			Freins		
	1 Passif	2 (Moyen)	3 (Actif)	à déb. Court	à pousser	Safari
24"	ok	ok	x	x (1)	ok (2)	ok (3)
22"	ok	ok	ok	x (1)	ok (2)	ok (3)
20"	ok	ok	ok	x (1)	ok (2)	ok (3)



châssis court



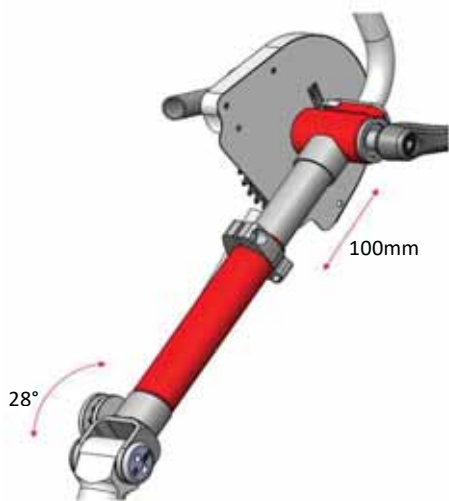
châssis long

(1) Les freins à débattement court doivent être remplacés par les freins standards avec le kit de mise à jour ATT060150

(2) Les fixations de freins à pousser montées d'origine doivent être remplacées par les fixations incluses dans le kit de mise à jour ATT060151

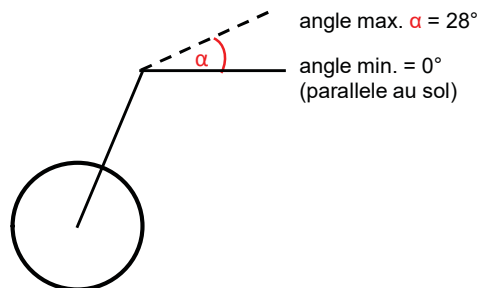
(3) Les fixations de freins Safari montées d'origine doivent être remplacées par les fixations incluses dans le kit de mise à jour ATT060152

FOURCHE ATTITUDE JUNIOR - REGLAGE EN ANGLE ET EN PROFONDEUR



Réglable en profondeur : 100mm (+/- 50mm comparé à la fourche standard)

Réglable en angle : De 0° (parallèle au sol) à 28°



ATTITUDE JUNIOR

◇ = Standard

○ = Sans supplément de prix

□ Avec supplément de prix

€

FOURCHE

ATT080036 ◇ Fourche pour Attitude Junior, avec réglage en angle et en profondeur du pédalier

std

PNEUS

ATT070110 ○ Schwalbe Pneu, Tout Terrain

ss

ATT070111 ○ Schwalbe Big Apple

ss

SYSTEME DE CHANGEMENT DE VITESSES

ATT070043 ◇ 8 vitesses dans le moyeu et rétropédalage

std

PEDALIER

◇ Pédalier Junior : longueur réglable (2 positions)

std

ATT080037 ◇ Court : longueur 110/130mm

ATT080038 ○ Long : longueur 130/150mm

Poignées de pédalier

ATT080039 ◇ Poignée Junior horizontale, ronde, diamètre 22mm (1)

std

ATT080023 ○ Poignée, verticale, angle 10°, ronde, diamètre 30 mm (2)

ss

ATT080027 □ support tétraplégique pour les mains

246,33

ATT080028 □ support tétraplégique pour les mains et avant bras

258,96

ATT080025 □ Poignée, verticale, angle 25°, ovale, diamètre 37 x 21 mm (2)

140,23

FREINS

◇ Frein rétropédalage

std

○ Frein de parking supplémentaire avec levier monté sur le châssis

std

ACCESSOIRES

ATT090074 ◇ Eclairage avant et arrière

std

ATT090080 ◇ Compteur kilométrique

std

ATT090095 ○ Garde boue

ss

ATT090067 □ Rétroviseur

69,48

ATT090081 □ Support bouteille

59,38

ATT090024 □ Pompe (0-11 bar)

30,30

ATT090085 □ Sonnette

135,16

ATT090041 □ Kit outils

29,06

ATT090096 □ Film protecteur pour le fauteuil et attitude

44,21

(1) Changement de vitesse monté sur le châssis

(2) Changement de vitesse monté sur la poignée droite

Pour plus d'information
visiter notre site Internet
www.SunriseMedical.be
© Sunrise Medical 2022

ATTITUDE JUNIOR

FOURCHE



Fourche pour Attitude Junior, pédalier réglable en angle et en profondeur

PNEUS



Schwalbe Tout terrain



Big Apple

PEDALIER



Changement de vitesse monté sur le châssis



Pédalier Junior : réglable en longueur (2 positions)

Poignée Junior, horizontale, ronde, diamètre 22mm



Poignée droite, angle 10°, tube rond, diamètre 30mm



Support tétraplégique pour la main



Support tétraplégique pour avant bras



Poignée droite, angle 25°, tube ovale, diamètre 37 x 21 mm

ACCESSORIES



Sonnette



Kit outils



Garde boue



Rétroviseur



Porte bouteille



Pompe (0-11 bar)

ATTITUDE JUNIOR

◇ = Standard ○ = Sans supplément de prix □ = Avec supplément de prix

€

COLORIS

(Possibilité de choisir un coloris différent pour le cadre, le protecteur de chaîne et le pédalier)

	Cadre	Protecteur chaîne	Pédalier
ATT100102	○ 02 Brilliant Silver	○ 02 Brilliant Silver	○ 02 Brilliant Silver
ATT100103	○ 03 Silver Matt	○ 03 Silver Matt	○ 03 Silver Matt
ATT100105	○ 06 Sun Yellow	○ 06 Sun Yellow	○ 06 Sun Yellow
ATT100110	○ 14 Glossy Blue	○ 14 Glossy Blue	○ 14 Glossy Blue
ATT100111	○ 15 Brilliant Marine	○ 15 Brilliant Marine	○ 15 Brilliant Marine
ATT100112	○ 16 Matt Marine	○ 16 Matt Marine	○ 16 Matt Marine
ATT100113	○ 19 Brilliant Purple	○ 19 Brilliant Purple	○ 19 Brilliant Purple
ATT100115	○ 21 Ruby Red	○ 21 Ruby Red	○ 21 Ruby Red
ATT100116	○ 22 Brilliant Red	○ 22 Brilliant Red	○ 22 Brilliant Red
ATT100117	○ 23 Matt Red	○ 23 Matt Red	○ 23 Matt Red
ATT100118	○ 24 Tutti Frutti Orange	○ 24 Tutti Frutti Orange	○ 24 Tutti Frutti Orange
ATT100120	○ 27 Graphite Metallic	○ 27 Graphite Metallic	○ 27 Graphite Metallic
ATT100122	○ 29 Classic Black	○ 29 Classic Black	○ 29 Classic Black
ATT100123	○ 31 Matt Black	○ 31 Matt Black	○ 31 Matt Black
ATT100124	○ 32 Signal White	○ 32 Signal White	○ 32 Signal White
ATT100125	○ 33 Pink	○ 33 Pink	○ 33 Pink
ATT100126	○ 34 Dark Chocolate Metallic	○ 34 Dark Chocolate Metallic	○ 34 Dark Chocolate Metallic
ATT100127	○ 35 Sky Blue	○ 35 Sky Blue	○ 35 Sky Blue
ATT100128	○ 36 Cyan Metallic	○ 36 Cyan Metallic	○ 36 Cyan Metallic
ATT100129	○ 37 Mars Red (Orange)	○ 37 Mars Red (Orange)	○ 37 Mars Red (Orange)
ATT100132	○ 40 Kiwi Green	○ 40 Kiwi Green	○ 40 Kiwi Green
ATT100133	○ 41 Flamingo Glitter	○ 41 Flamingo Glitter	○ 41 Flamingo Glitter
ATT100134	○ 42 Matt Anthracite	○ 42 Matt Anthracite	○ 42 Matt Anthracite
ATT100145	○ 46 Mamba Green	○ 46 Mamba Green	○ 46 Mamba Green

"ATTITUDE JUNIOR" COLORIS STICKERS

ATT100550	○ Noir	ss
ATT100551	○ Argent	ss
ATT100552	○ Orange	ss

FRAIS DE MONTAGE

<input type="checkbox"/> Frais de montage Quickie Attitude	334,19
--	--------

REMARQUES



Quickie ATTITUDE JUNIOR - Prix de base	
Prix des options €
Prix Total €

Service Clientèle Sunrise Medical
Tel.: 02/5882371
E-mail: commandes@sunrisemedical.be

Pour plus d'information
visiter notre site Internet
www.SunriseMedical.be
© Sunrise Medical 2022



Adresse de facturation:
Nom:
Adresse:
Ville: Code postal:
E-Mail:
Tel: Fax:

Adresse de livraison:
Nom:
Adresse:
Ville:
E-Mail:
Tel:

Date de Commande:
Bon de Commande:
Votre Ref:



Encodage:
Numéro de commande Sunrise:

- Commande
- Devis
- Built 4 me

- ◇ = Standard □ = Avec supplément
- = Pas de supplément



Service Clientèle: orders@sunrisemedical.be

Charge maximale : 125 kg

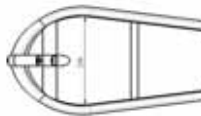
Poids du client : kg

Prix en euro's, à partir de € 5.081,81 (TVA 6% incluse)

*Sous réserve de modifications. Valable jusqu'à nouvel ordre ou jusqu'au 31-12-2023.
Sur toutes les transactions avec nous sont les conditions générales de vente et de livraison d'application de Sunrise Medical B.V., qui sont déposés à la chambre de Commerce et aussi disponible auprès de notre le service client.*

LARGEURS D'ASSISE (intérieur châssis)

Largeur d'assise		
380	400	420
○	○	○
W38	W40	W42



€

CHASSIS

SRT010010	◇	Châssis standard	std
-----------	---	------------------	-----

DOSSIER

SRT030001	◇	Dossier standard - réglable en hauteur et en angle	std
SRT030005	□	Dossier "Performance"	424,59

Position du dossier par rapport au pédalier

SRT030003	◇	300 mm	std
-----------	---	--------	-----

Tube de dossier télescopique

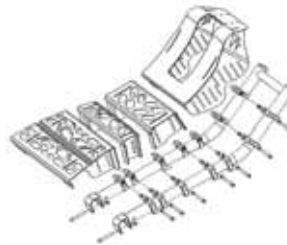
SRT030007	○	Long (350-440mm)	SRT030008	○	Court (250-360mm)	ss
-----------	---	------------------	-----------	---	-------------------	----

Repose-tête

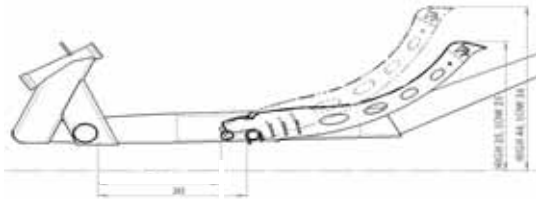
SRT030002	□	Repose-tête standard (réglable en hauteur et profondeur)	126,82
SRT030006	□	Repose-tête confort (réglable en hauteur et profondeur)	187,48



Dossier Standard



Dossier Performance



(SRT030007) ou (SRT030008)



Repose-tête standard

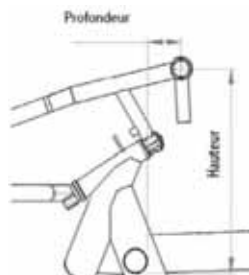


Repose-tête confort

FOURCHE

SRT070001	◇	Fourche avec pédalier réglable	(+/- 20 mm ajustable, sans pièces)	std
-----------	---	--------------------------------	------------------------------------	-----


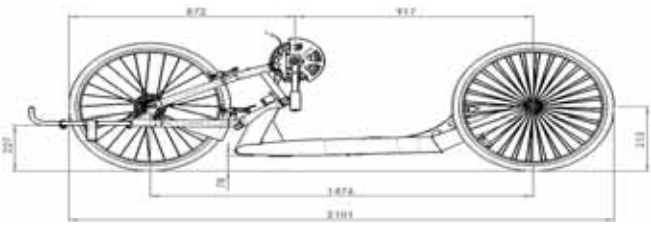

		Hauteur en mm				
		410	430	450	470	490
Profondeur en mm	D65	○	○	○	○	○
	D75	○	○	○	○	○
	D85	○	○	○	○	○
	D95	○	○	○	○	○
	D105	○	○	○	○	○
	D115	○	○	○	○	○
	D125	○	○	○	○	○
			H41	H43	H45	H47



QUICKIE SHARK RT

◇ = Standard ○ = Pas de supplément □ = Avec supplément

€

PEDALIER		
SRT080300	◇ Plateau standard 22 / 32 / 44 dents	std
SRT080301	◇ Poignées du pédalier, diamètres au choix :	std
	SRT080302 ○ Grosses 40mm SRT080303 ○ Petites 30mm	
GARNITURE DE DOSSIER ET ASSISE		
SRT020001	◇ Garniture de dossier rembourrée noire	std
SRT020002	□ Coussin d'assise noir, mousse 30 mm	124,62
REPOSE-PIEDS		
	◇ Repose-pieds réglables en longueur	
	SRT050002 ○ Pour longues jambes (700 - 1000mm)	std
	SRK050003 ○ Pour jambes courtes (450 - 700mm)	ss
SRT050004	□ Repose-pieds Performance (pour longues jambes)	114,69
SRT050200	□ Support genoux	97,05
DERAILLEUR		
SRT070101	◇ Trigger shifter 3x9 (SRAM)	std
	SRT070103 ○ poignée gauche SRT070104 ○ poignée droite	
ROUE AVANT (incluant pneumatique)		
SRT070205	◇ Roue avant DURANO 28/559 - haute pression	std
ROUES ARRIERE (incluant pneumatique)		
SRT070305	◇ Roues arrière DURANO 28/559 - haute pression (paire)	std
SRT070401	◇ Axes de roues à déverrouillage rapide	std
AXE COMPLET DE ROUES ARRIERE		
SRT070801	◇ Axe roues arrière aluminium anodisé	std
BARRE ANTI-ENCASTREMENT		
SRT070501	□ Barre anti-encastrément 559/571	274,60
SYSTEME D'IMMOBILISATION		
SRT060006	◇ Frein standard, monté sur :	std
	SRT060002 ○ poignée gauche SRT060003 ○ poignée droite	
SRT060004	□ Frein rétropédalage	969,38
SRT060005	◇ Frein de parking (verrouillage par manette)	std
		SRT060004
ACCESSOIRES		
	◇ Drapeau de sécurité	std
	◇ Ordinateur bicyclette	std
SRT090001	□ Garde boue avant - avec montage rapide	37,50
SRT090009	□ Eclairage avant et arrière	109,18
SRT090004	□ Ceinture	191,89
SRT090006	□ Rétroviseur	71,68
SRT090007	□ Support pour gourde	114,69
SRT090008	□ Fixation universelle pour éclairage, rétroviseur, compteur de vitesse et GPS	37,50
COLORIS		
	○ Brillant Lime	SRT010406
15	○ Bleu océan brillant	SRT010413
22	○ Rouge brillant	SRT010419
na	○ Noir mat	SRT010428
na	○ Blanc pur	SRT010429
REMARQUES		
		
		
BUILT-4-ME		
FMG-MA01-1185-01	Couleur châssis spéciale, RAL.....(a remplir par revendeur)	€ 308,20
Une petite sélection de nos adaptations particulières (fabrications spéciales). Avez-vous un autre souhait, vous pouvez faire votre demande auprès de notre Service Clientèle et ou bien au représentant Sunrise Médical		
Quickie Shark RT - Prix de base		
Prix des options	
Prix Total	
Sunrise Medical Customer Service Adres: Groningenhaven 18-20, 3433 PE Nieuwegein Tel.: 02/5882371		E-mail: orders@sunrisemedical.be © Sunrise Medical 2022 Page 2/2



Adresse de facturation:
Nom:
Adresse:
Ville: Code postal:
E-Mail:
Tel: Fax:

Adresse de livraison:
Nom:
Adresse:
Ville: Code postal:
E-Mail:
Tel: Fax:

Date de Commande:
Bon de Commande:
Votre Ref:



Encodage:
Numéro de commande Sunrise:

- Commande
- Devis
- Built 4 me

- = Standard = Avec supplément
- = Pas de supplément



Service Clientèle: commandes@sunrisemedical.be

Charge maximale : 125 kg

Poids du client : kg

Consultez notre nuancier pour choisir votre couleur

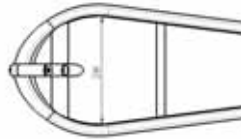
Sous réserve de modifications. Valable jusqu'à nouvel ordre ou jusqu'au 31-12-2023.

Prix en euro's, à partir de € 7.033,81 (TVA 6% incluse)

Sur toutes les transactions avec nous sont les conditions générales de vente et de livraison d'application de Sunrise Medical B.V., qui sont déposés à la chambre de Commerce et aussi disponible auprès de notre le service client.

LARGEURS D'ASSISE (intérieur châssis)

Largeur d'assise en mm				
340	360	380	400	420
<input type="checkbox"/>	<input type="checkbox"/>	<input type="checkbox"/>	<input type="checkbox"/>	<input type="checkbox"/>
W34	W36	W38	W40	W42



CHASSIS

SRK010010	<input checked="" type="checkbox"/>	Châssis standard	std
-----------	-------------------------------------	------------------	-----

DOSSIER

SRK030001	<input checked="" type="checkbox"/>	Dossier standard - réglable en hauteur et en angle	std
SRK030005	<input type="checkbox"/>	Dossier "Performance"	424,59

Position du dossier par rapport au pédalier

SRK030003	<input type="checkbox"/>	250 mm	SRK030004	<input type="checkbox"/>	300 mm	ss
-----------	--------------------------	--------	-----------	--------------------------	--------	----

Tube de dossier télescopique

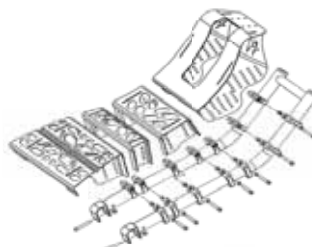
SRK030007	<input type="checkbox"/>	Long (350-440mm)	SRK030008	<input type="checkbox"/>	Court (250-360mm)	ss
-----------	--------------------------	------------------	-----------	--------------------------	-------------------	----

Repose-tête

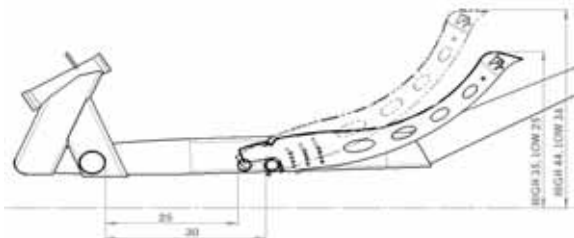
SRK030002	<input type="checkbox"/>	Repose-tête standard (réglable en hauteur et profondeur)	126,82
SRK030006	<input type="checkbox"/>	Repose-tête confort (réglable en hauteur et profondeur)	187,48



Dossier Standard



Dossier Performance



SRK030003 of SRK030004

SRK030007 of SRK030008



Repose-tête standard



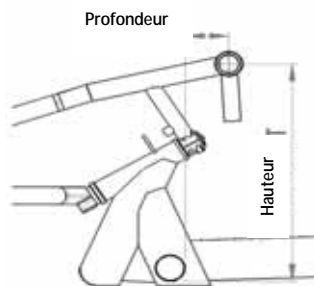
Repose-tête confort

FOURCHE

SRK070001	<input checked="" type="checkbox"/>	Fourche avec pédalier réglable (+/- 20 mm ajustable, sans pièces)	std
SRK070901	<input type="checkbox"/>	Fourche avec crank fixe	ss

		Hauteur en mm				
		410	430	450	470	490
Profondeur en mm	D25	<input type="checkbox"/>	<input type="checkbox"/>	<input type="checkbox"/>	<input type="checkbox"/>	<input type="checkbox"/>
	D35	<input type="checkbox"/>	<input type="checkbox"/>	<input type="checkbox"/>	<input type="checkbox"/>	<input type="checkbox"/>
	D45	<input type="checkbox"/>	<input type="checkbox"/>	<input type="checkbox"/>	<input type="checkbox"/>	<input type="checkbox"/>
	D55	<input type="checkbox"/>	<input type="checkbox"/>	<input type="checkbox"/>	<input type="checkbox"/>	<input type="checkbox"/>
	D65	<input type="checkbox"/>	<input type="checkbox"/>	<input type="checkbox"/>	<input type="checkbox"/>	<input type="checkbox"/>
	D75	<input type="checkbox"/>	<input type="checkbox"/>	<input type="checkbox"/>	<input type="checkbox"/>	<input type="checkbox"/>
	D85	<input type="checkbox"/>	<input type="checkbox"/>	<input type="checkbox"/>	<input type="checkbox"/>	<input type="checkbox"/>
	D95	<input type="checkbox"/>	<input type="checkbox"/>	<input type="checkbox"/>	<input type="checkbox"/>	<input type="checkbox"/>
	D105	<input type="checkbox"/>	<input type="checkbox"/>	<input type="checkbox"/>	<input type="checkbox"/>	<input type="checkbox"/>
	D115	<input type="checkbox"/>	<input type="checkbox"/>	<input type="checkbox"/>	<input type="checkbox"/>	<input type="checkbox"/>
	D125	<input type="checkbox"/>	<input type="checkbox"/>	<input type="checkbox"/>	<input type="checkbox"/>	<input type="checkbox"/>
			H41	H43	H45	H47

possible avec fourche crank ajustable



111



SRK070900



SRK0070001

QUICKIE SHARK RS
 = Standard = Pas de supplément = Avec supplément

€

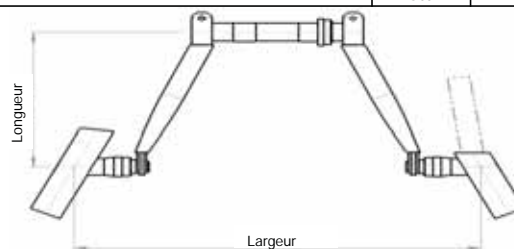
CRANK

 SRK080001 V Crank

std

		Longueur en mm					
		155	160	165	170	175	
SRK080032 SRK080034 SRK080036 SRK080038 SRK080040	Largeur en mm	320	<input type="checkbox"/>	<input type="checkbox"/>	<input type="checkbox"/>	<input type="checkbox"/>	<input type="checkbox"/>
		340	<input type="checkbox"/>	<input type="checkbox"/>	<input type="checkbox"/>	<input type="checkbox"/>	<input type="checkbox"/>
		360	<input type="checkbox"/>	<input type="checkbox"/>	<input type="checkbox"/>	<input type="checkbox"/>	<input type="checkbox"/>
		380	<input type="checkbox"/>	<input type="checkbox"/>	<input type="checkbox"/>	<input type="checkbox"/>	<input type="checkbox"/>
		400	<input type="checkbox"/>	<input type="checkbox"/>	<input type="checkbox"/>	<input type="checkbox"/>	<input type="checkbox"/>

SRK080155 SRK080160 SRK080165 SRK080170 SRK080175


 SRK080200 Poignées de pédalier

std

 SRK080240 Grosses : 47x32 mm SRK080230 Petites : 37x21 mm

 SRK080005 Petit plateau 22 / 34 / 48 dents

std

 SRK080006 Grand plateau 34 / 42 / 52 dents

ss

GARNITURE DE DOSSIER ET ASSISE

 SRK020001 Garniture de dossier rembourrée noire

std

 SRK020002 Coussin d'assise noir, mousse 30 mm

124,62

REPOSE-PIEDS
 Repose-pieds réglables en longueur

std

 SRK050002 Pour longues jambes (700-1000 mm) SRK050003 Pour jambes courtes (450-700 mm)

 Repose-pieds Performance (pour longues jambes)

114,69

 Support Genoux

97,05

DERAILLEUR

 SRK070071 Dérailleur (Shimano Ultegra) 3x11 avec manette changement de vitesse, montée sur poignée droite

std

 SRK070072 Dérailleur Ultegra (Shimano) Dual Control 3x11 avec manette montée à droite de la fourche incluant frein - fixation amovible

298,87

ROUE AVANT (incluant pneumatique)

 SRK070201 Roue avant Performance - haute pression

std

ROUES ARRIERE (incluant pneumatique)

 SRK070301 Roues arrière Performance - haute pression

std

 SRK070402 Axes de roues vissés (type 1/2")

std

 SRK070401 Axes de roues à déverrouillage rapide (2)

ss

CARROSSAGE

 SRK070701 Carrossage 0°

std

AXE COMPLET DE ROUES ARRIERE

 SRK070801 Axe roues arrière aluminium anodisé

std

 SRK070802 Axe roues arrière aluminium harmonisé à la couleur du châssis

114,69

 SRK070803 Axe roues arrière carbone, uniquement avec axes de roues vissés

217,26

BARRE ANTI-ENCASTREMENT

 SRK070501 Barre anti-encastrément 559/571

std

SYSTEME D'IMMOBILISATION

 SRK060001 Frein à main (1)

std

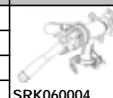
 SRK060002 Gauche SRK060003 Droite

 Frein rétopédalage (1)

969,38

 Frein de parking (verrouillage par manette)

std



SRK060004

(1): pas compatible avec frein et commande de derailleur ensemble (SRK070105)

(2): Uniquement avec axe complet de roues arrière aluminium anodisé ou harmonisé à la couleur du châssis

QUICKIE SHARK RS

◇ = Standard ○ = Pas de supplément □ = Avec supplément

€

ACCESSOIRES

SRK090005	◇ Drapeau de sécurité	std
SRK090001	□ Garde boue avant - avec montage rapide	37,50
SRK090009	□ Eclairage avant et arrière	109,18
SRK090004	□ Ceinture	191,89
SRK090006	□ Rétroviseur	71,68
SRK090007	□ Support pour gourde	114,69
SRK090008	□ Fixation universelle pour éclairage, rétroviseur, compteur de vitesse et GPS	37,50

COLORIS

02	○ Brilliant Silver	SRK010402	29	○ Black	SRK010426
03	○ Silver matt	SRK010403	31	○ Matt black	SRK010428
06	○ Sun Yellow	SRK010405	32	○ Signal white	SRK010429
14	○ Blue	SRK010412	33	○ Pink	SRK010125
15	○ Brilliant Marine	SRK010413	34	○ Dark Chocolate Metallic	SRK100126
16	○ Matt Marine	SRK010414	35	○ Skyblue	SRK100127
19	○ Brilliant Purple	SRK010416	36	○ Cyan-Metallic	SRK100128
21	○ Red Ruby	SRK010418	37	○ Marsred (Orange)	SRK100129
22	○ Brilliant Red	SRK010419	40	○ Kiwi	SRK100132
23	○ Matt Red	SRK010420	41	○ Flamingo-Glitter	SRK100133
24	○ Tutti Frutti Orange	SRK010421	42	○ Matt-Anthrazit	SRK100134
27	○ Graphitmetallic	SRK010424	43	○ Mamba Green	SRK100134

COLORIS GARNITURE DOSSIER

SRK020401	◇ Noir	SS
-----------	--------	----

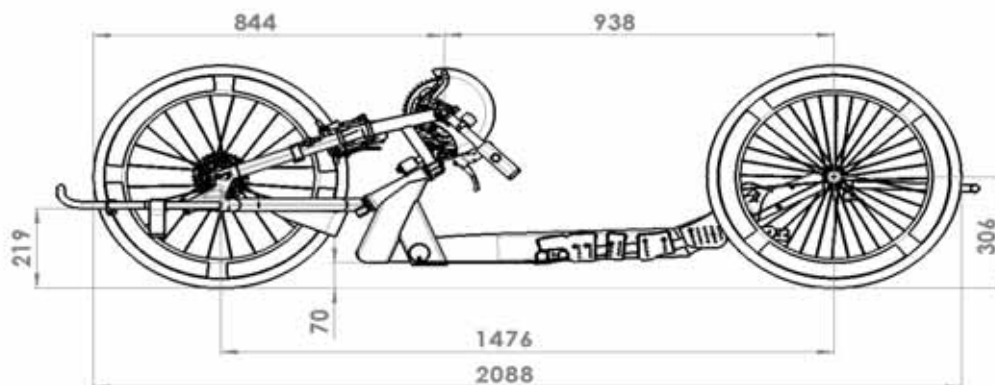
PACK ANODISE, repose-pieds, tube d'axe roues arrière et barre d'encastrement

SRK070002	Noir	◇	std
SRK070003	Orange	□	€ 141,16

COLORIS LABELS

SRK010450	○ Blanc	SS
SRK010451	○ Orange/noir	SS

REMARQUES



BUILT-4-ME

FMG-MA01-1185-01	Couleur châssis spéciale, RAL.....(a remplir par revendeur)	€ 308,20
SB2386	Taille spéciale de pédalier en V (v-crank)	€ 117,67

Une petite sélection de nos adaptations particulières (fabrications spéciales).
 Avez-vous un autre souhait, vous pouvez faire votre demande auprès de notre Service Clientèle et ou bien au représentant Sunrise Médical



Quickie Shark RS - Prix de base	
Prix des options	
Prix Total	

Sunrise Medical Customer Service
 Tel.: 02 - 588 23 71
 E-mail: commandes@sunrisemedical.be



Adresse de facturation:
Nom:
Adresse:
Ville: Code postal:
E-Mail:
Tel: Fax:

Adresse de livraison:
Nom:
Adresse:
Ville: Code postal:
E-Mail:
Tel: Fax:

Date de Commande:
Bon de Commande:
Votre Ref:



Encodage:
Numéro de commande Sunrise:

- Commande
 Devis

- ◇ = Standard = Avec supplément
○ = Sans supplément

Service Clientèle: commandes@sunrisemedical.be

Charge Maximale : 170 kg
Poids du client: kg

Prix en euro's € 1.669,85(TVA 6% incluse)

Sous réserve de modifications. Valable jusqu'à nouvel ordre ou jusqu'au 31-12-2023.

Sur toutes les transactions avec nous sont les conditions générales de vente et de livraison d'application de Sunrise Medical B.V.,

qui sont déposés à la chambre de Commerce et aussi disponible auprès de notre le service client.

	€
R20	
07500001 ◇ R20 include batteries, chargeur et commande accompagnateur	std

OPTIONS DE COMBINAISON Choisir le modèle de fauteuil roulant, largeur d'assise et hauteur d'assise. Pour les modèles châssis fermé (diamètre tube de châssis 22-28 mm), poignées de poussée standard uniquement

EMR000036	<input type="radio"/> Commandé immédiatement avec Breezy BasiX ²	SS
EMR000037	<input type="radio"/> Commandé immédiatement avec Breezy RubiX ²	SS
EMR000047	<input type="radio"/> Commandé immédiatement avec Breezy RelaX ²	SS
EMR000048	<input type="radio"/> Commandé immédiatement avec Breezy Emino	SS
EMR000049	<input type="radio"/> Commandé immédiatement avec Breezy Exigo	SS
EMR000050	<input type="radio"/> Commandé immédiatement avec Breezy Cirrus G5	SS
EMR000052	<input type="radio"/> Commandé immédiatement avec Breezy Ibis	SS
EMR000077	<input type="checkbox"/> Commandé immédiatement avec Life & Mobility Roxx et Canto	90,41
EMR000108	<input type="radio"/> Commandé immédiatement avec Quickie Life, R, T, RT	SS
EMR000146	<input type="radio"/> Commandé immédiatement avec Quickie Neon ²	SS
EMR010039	<input type="radio"/> Modèle autres marques, diamètre tube de châssis 22-28 mm	SS
EMR010043	<input type="radio"/> Modèle autres marques, diamètre tube de châssis 29-32 mm	SS

LARGEUR D'ASSISE (voir le tableau sur la 2e page pour les largeurs de siège disponibles)

SW32	<input type="radio"/> 320 mm	SW40	<input type="radio"/> 400 mm	SW48	<input type="radio"/> 480 mm	SW56	<input type="radio"/> 560 mm	SS
SW33	<input type="radio"/> 330 mm	SW41	<input type="radio"/> 410 mm	SW49	<input type="radio"/> 490 mm	SW57	<input type="radio"/> 570 mm	SS
SW34	<input type="radio"/> 340 mm	SW42	<input type="radio"/> 420 mm	SW50	<input type="radio"/> 500 mm	SW58	<input type="radio"/> 580 mm	SS
SW35	<input type="radio"/> 350 mm	SW43	<input type="radio"/> 430 mm	SW51	<input type="radio"/> 510 mm	SW59	<input type="radio"/> 590 mm	SS
SW36	<input type="radio"/> 360 mm	SW44	<input type="radio"/> 440 mm	SW52	<input type="radio"/> 520 mm	SW60	<input type="radio"/> 600 mm	SS
SW37	<input type="radio"/> 370 mm	SW45	<input type="radio"/> 450 mm	SW53	<input type="radio"/> 530 mm			SS
SW38	<input type="radio"/> 380 mm	SW46	<input type="radio"/> 460 mm	SW54	<input type="radio"/> 540 mm			SS
SW39	<input type="radio"/> 390 mm	SW47	<input type="radio"/> 470 mm	SW55	<input type="radio"/> 550 mm			SS

HAUTEUR D'ASSISE ARRIERE (voir le tableau sur la 2e page pour les largeurs de siège disponibles)

RSH39	<input type="radio"/> 390 mm	RSH43	<input type="radio"/> 430 mm	RSH47	<input type="radio"/> 470 mm	RSH51	<input type="radio"/> 510 mm	SS
RSH40	<input type="radio"/> 400 mm	RSH44	<input type="radio"/> 440 mm	RSH48	<input type="radio"/> 480 mm	RSH52	<input type="radio"/> 520 mm	SS
RSH41	<input type="radio"/> 410 mm	RSH45	<input type="radio"/> 450 mm	RSH49	<input type="radio"/> 490 mm	RSH54	<input type="radio"/> 540 mm	SS
RSH42	<input type="radio"/> 420 mm	RSH46	<input type="radio"/> 460 mm	RSH50	<input type="radio"/> 500 mm	RSH56	<input type="radio"/> 560 mm	SS

INFORMATIONS SUR LE PROCESSUS DE COMMANDE

EMR090214	<input type="checkbox"/> Avec de commande de fauteuil	SS
EMR090213	<input type="checkbox"/> Sans de commande de fauteuil	SS

ACCESSOIRES

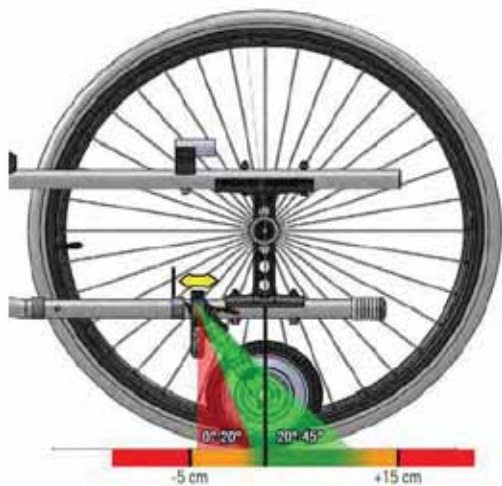
EMR090074	<input type="checkbox"/> Eclairage avant et arrière	72,85
EMR090162	<input type="checkbox"/> Batterie supplémentaire, Lithium-Ion, 5,8 Ah	672,38

CARACTERISTIQUES

- Simple à monter et à démonter
- Inclure 5,8 Ah batterie et chargeur
- Vitesse 5 km/u (2/ 3, 7/ 5 km)
- Autonomie Max. 15 km
- Pente Max. 10° / 18%
- Franchissement Max 50 mm
- Largeur d'assise fauteuil roulant de 320 à 600 mm
- Poids total sans batterie 3 kg
- Poids total avec batterie 4,5 kg

Empulse R20 - Prix de base€
Prix des options€
Prix total€

Service Clientèle Sunrise Medical
Tel.: 02/5882371
E-mail: commandes@sunrisemedical.be



Assemblage des fauteuils roulants Breezy X-Family avec Empulse R20

NoGo Matrix Empulse R20

Largeur d'assise in mm

mm	Largeur d'assise in mm																													
	320	330	340	350	360	370	380	390	400	410	420	430	440	450	460	470	480	490	500	510	520	530	540	550	560	570	580	590	600	
390																	S	S	S	S	S	S	S	S	S	S	S	S	S	L
400							XS	XS	XS	XS						S	S	S	S	S	S	S	S	S	S	S	S	S	S	L
410					XS	XS	XS	XS	XS	XS			S	S	S	S	S	S	S	S	L	L	L	L	L	L	L	L	L	L
420			XS	XS	XS	XS	XS	XS	XS	XS			S	S	S	S	S	S	S	S	L	L	L	L	L	L	L	L	L	L
430	XS	XS	XS	XS	XS	XS	XS	XS	XS	XS	S	S	S	S	S	S	S	S	S	S	L	L	L	L	L	L	L	L	L	L
440	XS	XS	XS	XS	XS	XS	XS	XS	S	S	S	S	S	S	S	S	S	S	S	L	L	L	L	L	L	L	L	L	L	L
450	XS	XS	XS	XS	XS	XS	S	S	S	S	S	S	S	S	S	S	L	L	L	L	L	L	L	L	L	L	L	L	L	L
460	XS	XS	S	S	S	S	S	S	S	S	S	S	S	S	L	L	L	L	L	L	L	L	L	L	L	L	L	L	L	L
470	S	S	S	S	S	S	S	S	S	S	S	S	L	L	L	L	L	L	L	L	L	L	L	L	L	L	L	L	L	L
480	S	S	S	S	S	S	S	S	S	S	S	S	L	L	L	L	L	L	L	L	L	L	L	L	L	L	L	L	L	L
490	S	S	S	S	S	S	S	S	S	S	S	S	L	L	L	L	L	L	L	L	L	L	L	L	L	L	L	L	L	L
500	S	S	S	S	S	S	S	S	S	S	S	S	L	L	L	L	L	L	L	L	L	L	L	L	L	L	L	L	L	L
510	S	S	S	S	S	S	S	S	S	S	S	S	L	L	L	L	L	L	L	L	L	L	L	L	L	L	L	L	L	L
520	S	S	S	S	S	S	S	S	S	S	S	S	L	L	L	L	L	L	L	L	L	L	L	L	L	L	L	L	L	L
540	S	S	S	S	S	S	S	S	S	S	L	L	L	L	L	L	L	L	L	L	L	L	L	L	L	L	L	L	L	L
560	S	S	S	S	S	S	S	S	L	L	L	L	L	L	L	L	L	L	L	L	L	L	L	L	L	L	L	L	L	L

NoGo Matrix non applicable avec Empulse R20 en combinaison avec Breezy Ibis.



XS = 206 mm
S = 236 mm
L = 276 mm



Adresse de facturation:
 Nom:
 Adresse:
 Ville: Code postal:
 E-Mail:
 Tel: Fax:

Adresse de livraison:
 Nom:
 Adresse:
 Ville: Code postal:
 E-Mail:
 Tel: Fax:

Date de Commande:
 Bon de Commande:
 Votre Ref:



Encodage:
 Numéro de commande Sunrise:

- Commande
 Devis

- ◇ = Standard = Avec supplément
 ○ = Sans supplément



Service Clientèle: commandes@sunrisemedical.be

Charge Maximale : 170 kg 110 kg
 Poids du client: kg

Prix en euro's € 3.000,59 (TVA 6% incluse)

Sous réserve de modifications. Valable jusqu'à nouvel ordre ou jusqu'au 31-12-2023.

Sur toutes les transactions avec nous sont les conditions générales de vente et de livraison d'application de Sunrise Medical B.V., qui sont déposés à la chambre de Commerce et aussi disponible auprès de notre le service client.

BASIS

- **3 ème roue motorisée F55 incluant**
 Motorisation 400 W (max.), Batterie Lithium Ion 8.1 Ah, 36 V, Marche avant et arrière, Régulateur de vitesse, Frein à disque, frein électronique et frein de parking, Garde-boue, Éclairage avant et Kit coloris inserts
- **Kit d'adaptation**
 Un kit d'adaptation est inclus pour le montage du F55 sur des largeurs de châssis de 300 jusqu'au 510 mm. Le F55 est entièrement réglable et peut être adapté à toutes les hauteurs de cadre, hauteurs d'assise et angles de cadre

EMF070085	<input type="checkbox"/> Avec roue motrice, 8,5", pneumatique rigide avec chambre à air	SS
EMF070086	<input type="checkbox"/> Avec roue motrice, 14", pneumatique	388,82

INFORMATION COMMANDE FAUTEUILS ROULANTS

EMF090213	<input checked="" type="checkbox"/> Sans nouvelle commande de siège	std
EMF090217	<input type="checkbox"/> Avec nouvelle commande de siège, non assemblé (1)	SS
EMF090218	<input type="checkbox"/> Avec nouvelle commande de siège, assemblé (2)	235,52

FIXATION POUR CHÂSSIS FAUTEUIL ROULANT

EMF010027	<input checked="" type="checkbox"/> Pour fauteuils roulants potences fixes	std
EMF010028	<input type="checkbox"/> Pour fauteuils roulants potences escamotables	SS
EMF010030	<input checked="" type="checkbox"/> Pincés pour tube de châssis ovale : Xenon ² potences fixes (Quickie Xenon ² FF, Nitrum)	std
EMF010031	<input type="checkbox"/> Pincés pour Xenon ² SA (potences escamotables)	SS
EMF010029	<input type="checkbox"/> Pincés pour tube de châssis rond (Pour tubes diamètres: 19,5, 23, 25, 28,6 en 30 mm) (3)	SS
EMF010041	<input type="checkbox"/> Pincés pour tube de châssis ovale : Progeo Joker / Ego / Tekna (3)	438,80
EMF010042	<input type="checkbox"/> Pincés pour Ki Mobility Rogue	438,80

(1) Les fauteuils roulants peuvent être commandés sur un bon de commande séparé. Le F55 ne sera pas attaché et sera expédié séparément

(2) Les fauteuils roulants peuvent être commandés sur un bon de commande séparé. Le F55 est fixé au fauteuil roulant en usine et expédiés ensemble

(3) Avant d'associer un produit tiers, assurez-vous qu'il existe un accord avec le F55 de Sunrise Medical. Voir le site Web (Firevaned) / Sunrise Medical pour un aperçu à jour

Empulse F55

◇ = Standard ○ = Sans supplément □ = Avec supplément

€

VITESSES

EMF000025	◇ max. 6 km/h	std	
EMF000027	○ max. 10 km/h	SS	
EMF000028	○ max. 15 km/h	SS	

ÉCRAN

◇	Affichage sur écran : état de la batterie, compteur kilométrique, distance totale parcourue, vitesse moyenne, consommation électrique en temps réel	std	
---	---	-----	--

ACCESSOIRES

◇	Éclairage LED	std	
◇	Garde-boue	std	
◇	Kit de couleurs (garde-boue) inclus dans la livraison	std	
EMF010033	◇ Protection mousse pour barres de liaison (inclus)	std	
EMF090074	□ Éclairage avant et arrière	105,53	
EMF010032	□ Béquille : montage sur barres de liaison	205,52	
EMF160010	□ Batterie Lithium Ion supplémentaire, 36V, 8.1 Ah (jusqu'à 25 km d'autonomie)	1120,89	
EMF110155	□ Chargeur supplémentaire	155,53	
EMF090166	□ Dispositif anti-vol, blocage du frein à disque	56,17	
EMF090165	□ Dispositif anti-vol, câble	33,32	

Poids max. Utilisateur: 110 kg
Roues: Pneumatique rigide 8,5" avec chambre à air / Pneumatique 14"
Poids total (sans batterie): 11 kg
Poids total (avec batterie): 13 kg
Batterie: Li-Ion, 36V, 8,1 Ah, 291Wh
Freins: Système de double freinage : frein à disque mécanique et frein électronique séparé Frein de parking



Empulse F55 - Prix de base€
Prix des options€
Prix total€

Service Clientèle Sunrise Medical
 Tel.: 02/5882371
 E-mail: commandes@sunrisemedical.be

www.sunrisemedical.be
 © Sunrise Medical 2022 Page 2/3

Empulse F55



EMF070085 Roue motrice 8,5", pneumatique rigide avec chambre à air (Illustré avec le système de fixation pour fauteuils roulants potences fixes EMF010027



EMF070086 Roue motrice 14", pneumatique (Illustré avec système de fixation pour fauteuils roulants potences fixes EMF010027 et

Colonne de direction plus en avant



Châssis intermédiaire plus long

EMF070085 Roue motrice 8.5", pneumatique rigide avec chambre à air (Illustré avec le système de fixation pour fauteuils roulants potences escamotables EMF010028 avec tubes de liaison plus longs et tube de direction à col de cygne. Inserts coloris orange).



EMF010029 : Pincettes de fixation pour fauteuils roulants à tube rond (convient aux diamètres de tube 19,5 mm, 23 mm, 28,6 mm et 30 mm). Réglable par adaptateurs fournis.



Éclairage LED, Garde-boue (coloris rouge) et frein à disque (illustré sur la roue motrice 8,5",



EMF090165: Dispositif anti-vol, câble



EMF090166: Dispositif anti-vol, blocage du frein à disque



Adresse de facturation:
Nom:
Adresse:
Ville: Code postal:
E-Mail:
Tel: Fax:

Adresse de livraison:
Nom:
Adresse:
Ville: Code postal:
E-Mail:
Tel: Fax:

Date de Commande:
Bon de Commande:
Votre Ref:



Encodage:
Numéro de commande Sunrise:

- Commande
 Devis

- ◇ = Standard = Avec supplément
○ = Sans supplément



Service Clientèle: commandes@sunrisemedical.be

Charge Maximale : 130 kg
Poids du client: kg

Un set complet, à partir de € 7.975,30 (TVA 6% incluse)

Sous réserve de modifications. Valable jusqu'à nouvel ordre ou jusqu'au 31-12-2023.

Sur toutes les transactions avec nous sont les conditions générales de vente et de livraison d'application de Sunrise Medical B.V.,

qui sont déposés à la chambre de Commerce et aussi disponible auprès de notre le service client.

€

CONFIGURATION WHEELDRIVE Inclusif antibascule, batteries et chargeur

1019498	◇ WheelDrive 24" pneus à air Marathon plus, anti-crevaisson, gauche	3786,40
1019499	◇ WheelDrive 24" pneus à air Marathon plus, anti-crevaisson, droit	3786,40
Montage WheelDrive		
9011415	<input type="checkbox"/> Kit de montage, axe pour orifice de diamètre 12.7 mm, 25-75 mm	402,50
9012381	<input type="checkbox"/> Kit de montage, axe pour orifice de diamètre 12 mm, 25-65 mm (1)	402,50
9012380	<input type="checkbox"/> Kit de montage, axe pour orifice de diamètre 12.7 mm, 25-65 mm (1)	402,50
9011416	<input type="checkbox"/> Kit de montage, axe pour orifice de diamètre 12 mm, 28-38 mm (2)	402,50
9011417	<input type="checkbox"/> Kit de montage, axe pour orifice de diamètre 12.7 mm, 28-38 mm (2)	402,50

ACCESSOIRES

1019491	<input type="checkbox"/> Protège-rayons 24", jeu	313,72
1018562	<input type="checkbox"/> Housses de cerceaux 24", silicone, jeu	147,99
1016015	<input type="checkbox"/> Batteries supplémentaires 3,8 Ah, jeu	1213,43

MONTAGE

	◇ Montage par revendeur <i>(seulement pour dealers certifié(r))</i>	std
1017394	<input type="checkbox"/> Montage WheelDrive chez Sunrise Medical HCM	153,91
Frais de déplacement	<input type="checkbox"/> Frais de déplacement pour montage chez revendeur ou utilisateur en Belgique ou le Luxembourg <i>(uniquement avec 1017394)</i>	110,15
Type de fauteuil roulant:		
Poids de l'utilisateur: _____ kg		

TECHNISCHE SPECIFICATIES

Charge maximale jusqu'à	130 kg	Vitesse maximale marche avant main courante ASSIST	10 km/h
Totale breedte op manuele rolstoel (set)	43 mm	Vitesse maximale marche avant main courante DRIVE	6 km/h
Poids de batteries (par set)	3.6 kg	Autonomie maximale main courante ASSIST	20 km
Poids total, batterie comprise (par roue)	11.5 kg	Autonomie maximale main courante DRIVE	12 km
Poids de transport, batterie non comprise (par roue)	9.7 kg	Hauteur d'obstacle (en extérieur), marche arrière	50 mm
Diamètre des roues	24"	Temps de charge total de batteries, approx.	± 2 uur
Carrossage maximale de 3 degrés	3°		

(1) Longueur 22-65 mm convient pour les chaises active avec chassis pliant

(2) Convient aux chaises avec option d'inclinaison

* prix net

Quickie Wheeldrive - Prix de base	
Prix des options€
Prix total€

Sunrise Medical Customer Service
Tel.: 02 - 588 23 71
E-mail: commandes@sunrisemedical.be



Adresse de facturation:
Nom:
Adresse:
Ville: Code postal:
E-Mail:
Tel: Fax:

Adresse de livraison:
Nom:
Adresse:
Ville: Code postal:
E-Mail:
Tel: Fax:

Date de Commande:
Bon de Commande:
Votre Ref:



Encodage:
Numéro de commande Sunrise:

- Commande
 Devis
 Sur mesure

- = Standard = Avec supplément
 = Sans supplément



Customer Service: commandes@sunrisemedical.be
Charge Maximale: 136 kg

Poids du client: kg

Prix en euros, à partir de € 2.645,68 (TVA 6% incluse)

Sous réserve de modifications. Valable jusqu'à nouvel ordre ou jusqu'au 31-12-2023.

Sur toutes les transactions avec nous sont les conditions générales de vente et de livraison d'application de Sunrise Medical B.V., qui sont déposés à la chambre de Commerce et aussi disponible auprès de notre le service client.

Q50 R		
OLE000079	<input checked="" type="checkbox"/> Q50 R	std

INSERTS DE COULEUR		
livrées non montées		
OLE140002	<input checked="" type="checkbox"/> Rouge	std
OLE140005	<input type="checkbox"/> Vert	SS
OLE140003	<input type="checkbox"/> Bleu	SS

OPTIONS		
livrées non montées		
OLE110171	<input type="checkbox"/> Pantographe escamotable - montage à gauche	49,63
OLE110170	<input type="checkbox"/> Support pour déplacement manipulateur principal en commande tierce personne	83,81
OLE090009	<input type="checkbox"/> Porte-canne	67,27

CARACTERISTIQUES	
<ul style="list-style-type: none"> • Roues motrices 12" bandage, knobby noir, avec garde-boue • Roues avant 8" bandage • Double amortisseurs : Tampons en élastomère à l'avant et ressorts à l'arrière sous l'assise • Manipulateur VSI avec module de puissance intégré • Pantographe escamotable - montage à droite • Accoudoirs rabattables vers l'arrière avec verrouillage en position rabattue 	<ul style="list-style-type: none"> • Dossier démontable et réglable en hauteur • Toile de dossier, réglable en tension • Coussin d'assise, housse noire, 5 cm • Ceinture • Palette repliable monobloc aluminium (2 positions sur tube d'extension) • Roulettes anti-bascule

Description de la demande de la fabrication speciale : (dessins, croquis, etc., aide à comprendre votre demande)

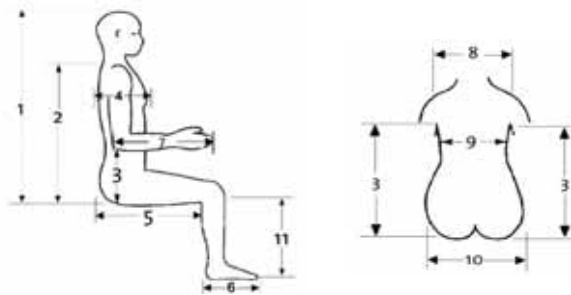
Si possible, quelques photos de l'Utilisateur (position dans son fauteuil actuel).



Dimensions de l'Utilisateur mm

	Dimensions de l'Utilisateur	mm
1	Du haut de la tête à l'assise	
2	Du haut de l'épaule à l'assise	
3	Aisselle à l'assise	
4	Profondeur du buste	
5	Profondeur d'assise	
6	Longueur du pied	
7	Longueur de bras	
8	Largeur épaule à épaule	
9	Largeur de poitrine	
10	Largeur de bassin	
11	Longueur de jambe gauche	
12	Longueur de jambe droite	

Poids de l'Utilisateur: _____ kg



Informations complementaires

Toutes informations pouvant aider l'équipe Built-4-Me à comprendre le(s) besoins actuel(s) ou futur(s) de l'Utilisateur pour fournir la meilleure solution.



Adresse de facturation:
Nom:
Adresse:
Ville: Code postal:
E-Mail:
Tel: Fax:

Adresse de livraison:
Nom:
Adresse:
Ville: Code postal:
E-Mail:
Tel: Fax:

Date de Commande:
Bon de Commande:
Votre Ref:

CE Encodage:
Numéro de commande Sunrise:

- Commande
 Devis
 Sur mesure



- = Standard = Avec supplément
 = Sans supplément

Customer Service: commandes@sunrisemedical.be
Charge maximale : 136 kg

Poids du client: kg

Prix en euros, à partir de € 6.796,33 (TVA 6% incluse)
AVIQ nr. 110098 & 111395

Sous réserve de modifications. Valable jusqu'à nouvel ordre ou jusqu'au 31-12-2023.

Sur toutes les transactions avec nous sont les conditions générales de vente et de livraison d'application de Sunrise Medical B.V.,

qui sont déposés à la chambre de Commerce et aussi disponible auprès de notre le service client.

			AVIQ
ROUES MOTRICES			
QML000074	<input type="checkbox"/> Q300 M	(Roues Motrices Centrales)	470,89
			111395
VITESSE			
QML180011	<input checked="" type="checkbox"/> 6 km/h (moteurs 2-poles) standard		std
QML180012	<input type="checkbox"/> 6 km/h (moteurs 2-poles) performance		SS
QML180013	<input type="checkbox"/> 10 km/h (moteurs 2-poles) performance	(recommandé avec batteries 56 Ah)	518,94
QML110009	<input checked="" type="checkbox"/> Module contrôle de trajectoire pour R-Net (technologie GYRO)		std
QML110014	<input type="checkbox"/> Sans module contrôle de trajectoire pour R-Net (technologie GYRO)		533,37
ROUES MOTRICES			
QML070084	<input type="checkbox"/> 12" Bandage, Knobby		207,78
QML070034	<input checked="" type="checkbox"/> 14", Pneumatique, Knobby		std
QML070033	<input type="checkbox"/> 14", Bandage, Knobby		207,78
ROUES AVANT/ARRIERE			
QML080213	<input checked="" type="checkbox"/> 7", Bandage		std
COLORIS INSERT le châssis, les roues et les enjoliveurs sont toujours noirs			
QML140001	<input type="checkbox"/> Blanc		SS
QML140002	<input type="checkbox"/> Rouge		SS
QML140003	<input type="checkbox"/> Bleu		SS
QML140004	<input type="checkbox"/> Noir		SS
QML140005	<input type="checkbox"/> Vert Pomme		SS
QML140006	<input type="checkbox"/> Orange		SS
QML140007	<input type="checkbox"/> Argent		SS
DESIGN DE COUPE			
QML100577	<input type="checkbox"/> Noir		SS
QML100576	<input type="checkbox"/> Rouge		83,30
QML100578	<input type="checkbox"/> Bleu		83,30
QML100579	<input type="checkbox"/> Blanc		83,30
QML140008	<input type="checkbox"/> Gris marbré		305,48
QML140009	<input type="checkbox"/> Rouge marbré		305,48
QML140010	<input type="checkbox"/> Bleu marbré		305,48
QML140011	<input type="checkbox"/> Blanc marbré		305,48
QML140012	<input type="checkbox"/> Gris flambé		305,48
QML140013	<input type="checkbox"/> Rouge flambé		305,48
QML140014	<input type="checkbox"/> Bleu flambé		305,48
QML140015	<input type="checkbox"/> Blanc flambé		305,48
QML140016	<input type="checkbox"/> Blanc élégant		305,48
QML140017	<input type="checkbox"/> Look carbone		305,48

Q300M MINI Sedeo PRO l'intérieur

◇ Standard ○ = Sans supplément □ = Avec supplément

AVIQ

BATTERIES

(paire)

OML160006	<input type="checkbox"/> Batteries 41 Ah, GEL, sans maintenance	SS	
OML160013	<input type="checkbox"/> Batteries 56 Ah, GEL, sans maintenance	167,45	
OML160009	<input type="radio"/> Sans batteries	SS	

CHARGEURS

OML160101	<input type="checkbox"/> Chargeur 220 V / 8 Ah	std	
OML160104	<input type="checkbox"/> Chargeur 220 V / 10 Ah	59,64	
OML160109	<input type="radio"/> Sans chargeur	SS	

HAUTEURS D'ASSISE

Hauteurs d'Assise (mm)

	SH41	SH43	SH45	SH47	SH49
Options de réglage d'assise	410	430	450	470	490
Module d'inclinaison d'assise manuelle	<input type="radio"/>	<input type="radio"/>	<input type="radio"/>	<input type="radio"/>	<input type="radio"/>
Bascule électrique 0° à 30°		<input type="radio"/>	<input type="radio"/>	<input type="radio"/>	<input type="radio"/>
Bascule électrique -5° à -25°			<input type="radio"/>	<input type="radio"/>	<input type="radio"/>
Combiné lift et bascule		<input type="radio"/>	<input type="radio"/>	<input type="radio"/>	<input type="radio"/>

Note: Mesurée à partir de la plaque d'assise jusqu'au sol.

OPTIONS D'ASSISE

OML130011	◇ Module d'inclinaison d'assise manuelle (adjustable 0°, 3°, 6°, 9°; std 6°)	std	
OML130004	<input type="checkbox"/> Bascule électrique, 0° - 30°	1335,37	111019
OML130012	<input type="checkbox"/> Bascule électrique, -5° - 25°	1335,37	111019
OML130009	<input type="checkbox"/> Combiné lift (300 mm) et bascule d'assise électrique 0° - 30°	4427,81	111019+111056
OML030147	◇ Dossier réglable mécanique 86° - 106°	std	
OML030148	<input type="checkbox"/> Inclinaison manuelle par vérin, 85° - 120°, inclinaison par la tierce-personne <i>(seulement possible cote opposée de boîtier de commande)</i>	353,96	
OML030149	<input type="checkbox"/> Dossier réglable électrique, 85° - 120°	1335,37	111034

INTERFACE D'ASSISE

OML020123	◇ Rails de fixation, pour profondeurs d'assise 410 - 485 mm	std	
OML020124	<input type="radio"/> Rails de fixation, pour profondeurs d'assise 510 - 560 mm	SS	

COUSSIN D'ASSISE oussin d'Assise - Types

OML020027	<input type="radio"/> SEDEO PRO	SS	
OML020110	<input type="radio"/> Sans coussin	SS	

SEDEO PRO LARGEUR - & PROFONDEUR D'ASSISE

Largeur coussin d'assise (la largeur peut être adaptée jusqu'à 40mm plus étroit, sauf en cas d'assise de 380 mm)

SEDEO PRO profondeur coussin d'assise	Profondeur d'assise	380	400	440	460	480	500
500 mm	410	<input type="radio"/>	<input type="radio"/>	<input type="radio"/>	<input type="radio"/>	<input type="checkbox"/>	<input type="checkbox"/>
	435	<input type="radio"/>	<input type="radio"/>	<input type="radio"/>	<input type="radio"/>	<input type="checkbox"/>	<input type="checkbox"/>
	460	<input type="radio"/>	<input type="radio"/>	<input type="radio"/>	<input type="radio"/>	<input type="checkbox"/>	<input type="checkbox"/>
560mm	485	<input type="checkbox"/>	<input type="checkbox"/>	<input type="checkbox"/>	<input type="checkbox"/>	<input type="checkbox"/>	<input type="checkbox"/>
	510	<input type="checkbox"/>	<input type="checkbox"/>	<input type="checkbox"/>	<input type="checkbox"/>	<input type="checkbox"/>	<input type="checkbox"/>
	535	<input type="checkbox"/>	<input type="checkbox"/>	<input type="checkbox"/>	<input type="checkbox"/>	<input type="checkbox"/>	<input type="checkbox"/>
	560	<input type="checkbox"/>	<input type="checkbox"/>	<input type="checkbox"/>	<input type="checkbox"/>	<input type="checkbox"/>	<input type="checkbox"/>

260,05	111196	AVIQ
--------	--------	------

SEDEO PRO COUSSINS

OML020073	◇ SEDEO, Profilé, hauteur 70 mm	245,99	110894
OML020075	<input type="checkbox"/> SEDEO, Anatomique, hauteur 100 mm <i>(charge maximale 100 kg)</i>	245,99	110894
OML020076	<input type="checkbox"/> SEDEO, Anatomique, mousse à mémoire de forme, hauteur 90 mm	245,99	110894
OML020078	<input type="checkbox"/> SEDEO, Stabilizer hauteur 90 mm <i>(veuillez choisir une taille de largeur plus grande)</i>	245,99	110894
	<input type="radio"/> Fabrication spéciale: pour tout coussin d'assise sur mesure SEDEO PRO, adresser une demande auprès du service B4Me	POA	

(1) pas avec SEDEO PRO profondeur coussin d'assise 460 mm

Q300M MINI Sedeo PRO l'intérieur			AViQ
<input checked="" type="checkbox"/> Standard <input type="checkbox"/> = Sans supplément <input type="checkbox"/> = Avec supplément			
SEDEO PRO - HOUSSES			
QML020518	<input checked="" type="checkbox"/> SEDEO Housse Dartex	std	
QML020080	<input type="checkbox"/> SEDEO Housse Confort	gm	
SEDEO PRO - PLAQUES D'ASSISE			
QML020082	<input type="checkbox"/> SEDEO, Plaque d'assise avec butée arrière de coussin réglable en profondeur	123,17	
QML020083	<input type="checkbox"/> SEDEO, Plaque d'assise rembourrée, avec butée arrière de coussin réglable en profondeur, hauteur butée 50 mm	123,17	
ACCESSOIRES D'ASSISE			
QML020114	<input type="checkbox"/> Cale cuisse escamotable, 120 x 120 mm, côté gauche (1)	155,80	113075
QML020113	<input type="checkbox"/> Cale cuisse escamotable, 120 x 120 mm, côté droit (1)	155,80	113075
QML020122	<input type="checkbox"/> Cale cuisse escamotable, 180 x 120 mm, côté gauche (1)	155,80	113075
QML020121	<input type="checkbox"/> Cale cuisse escamotable, 180 x 120 mm, côté droit (1)	155,80	113075
DOSSIER SEDEO PRO, DIMENSIONS			
Largeur coussin de dossier			
BW38	<input type="checkbox"/> 380 mm, pour largeur utile 380 mm	ss	
BW42	<input type="checkbox"/> 420 mm, pour largeur utile 380 - 420 mm	ss	
BW46	<input type="checkbox"/> 460 mm, pour largeur utile 420 - 460 mm	ss	
BW50	<input type="checkbox"/> 500 mm, pour largeur utile 460 - 500 mm	ss	
BW54	<input type="checkbox"/> 540 mm, pour largeur utile 500 - 540 mm	ss	
BW56	<input type="checkbox"/> 560 mm, pour largeur utile 540 - 560 mm	ss	
Hauteur coussin de dossier			
BH44	<input type="checkbox"/> 440 mm, réglable en hauteur sur 150 mm <i>(uniquement avec dossier flexible actif et extra deep)</i>	ss	
BH50	<input type="checkbox"/> 500 mm, réglable en hauteur sur 150 mm	ss	
BH56	<input type="checkbox"/> 560 mm, réglable en hauteur sur 150 mm	ss	
DOSSIER SEDEO PRO, GALBES			
QML030115	<input type="checkbox"/> SEDEO Coussin de dossier, Flexible, Deep Contour, Passif, Sangles Réglables	260,05	110916
QML030116	<input type="checkbox"/> SEDEO Coussin de dossier, Flexible, Deep Contour, Actif, Sangles Réglables	260,05	110916
QML030117	<input type="checkbox"/> SEDEO Coussin de dossier, Flexible, Extra Deep Contour, Actif, Sangles Réglables	260,05	110916
	<input type="checkbox"/> Fabrication Spéciale: pour tout coussin de dossier sur mesure SEDEO PRO, adresser une demande auprès du Service B4Me	ss	
DOSSIER SEDEO PRO, HOUSSES			
QML030108	<input checked="" type="checkbox"/> SEDEO Housse, Confort	std	
QML030059	<input type="checkbox"/> SEDEO Housse Dartex	ss	
DOSSIER SEDEO PRO, CALES TRONC			
QML030607	<input type="checkbox"/> SEDEO cale tronc, escamotable, réglable en hauteur, grand coussinet, 150 x 130 mm, côté droit	113,86	111137
QML030608	<input type="checkbox"/> SEDEO cale tronc, escamotable, réglable en hauteur, grand coussinet, 150 x 130 mm, côté gauche	113,86	111137
QML030609	<input type="checkbox"/> SEDEO cale tronc, escamotable, réglable en hauteur, petit coussinet, 90 x 120 mm, côté droit	113,86	111137
QML030610	<input type="checkbox"/> SEDEO cale tronc, escamotable, réglable en hauteur, petit coussinet, 90 x 120 mm, côté gauche	113,86	111137
APPUI-TETE - TETIERE SEDEO & WHITMYER			
QML030430	<input type="checkbox"/> SEDEO, tétière PU - (LxH) 240 x 150 mm	210,85	111115
QML030431	<input type="checkbox"/> SEDEO, tétière PU avec housse stretch confort (LxH) 240 x 150 mm	210,85	111115
QML030432	<input type="checkbox"/> SEDEO, tétière flexible avec housse stretch confort (LxH) 400 x 110 mm	210,85	111115
<i>Pour repose tête Whitmyer, merci de utiliser le bon de commande Whitmyer, également de choisir le type de montage ci-dessous</i>			
<i>(1) ND avec hauteur d'assise 415 mm, ND avec protège-vêtements cunéiforme confort</i>			

Q300M MINI Sedeo PRO l'intérieur							AVIQ
<input checked="" type="checkbox"/> Standard <input type="checkbox"/> = Sans supplément <input type="checkbox"/> = Avec supplément							
APPUI-TETE - MONTAGE							
QML030433	<input type="checkbox"/>	SEDEO, support multi-positions				SS	
QML030434	<input type="checkbox"/>	SEDEO, support multi-positions réglable sans outil				86,64	
WHT030408	<input type="checkbox"/>	Whitmyer, support LINX ²				SS	
WHT030409	<input type="checkbox"/>	Whitmyer, support AXYS, barre horizontale orientable à 180°				SS	
WHT030410	<input type="checkbox"/>	Whitmyer, support AXYS Offset				SS	
WHT030411	<input type="checkbox"/>	Whitmyer, support COBRA XTRA, escamotable vers l'arrière				SS	
QML030120	<input type="checkbox"/>	Fixation montée sur armature du dossier				SS	
ACCOUDOIRS & PROTEGE-VETEMENTS							
QML040019	<input checked="" type="checkbox"/>	Accoudoirs escamotables, vers l'arrière				std	
QML040022	<input type="checkbox"/>	Accoudoirs Single Post, Sedeo Lite avec cote et plaque de repose bras (1)				SS	
QML040021	<input type="checkbox"/>	Accoudoirs amovibles				SS	
QML040123	<input type="checkbox"/>	Accoudoirs relevables à compensation				SS	
Pour accoudoirs: escamotables, amovibles (ne s'applique pas au repose bras Sedeo Lite)							
QML040034	<input checked="" type="checkbox"/>	Protège-vêtements, confort (largeur d'assise -20 mm)				std	
QML040035	<input type="checkbox"/>	Protège-vêtements, cunéiforme confort (largeur d'assise -80 mm / seulement avec accoudoirs amovibles)				127,73	
MANCHETTES D'ACCOUDOIRS (pièce)							
Manchettes standard							
			Ga	Dr			
		Standard, 380 mm QML040040	<input checked="" type="checkbox"/>	<input checked="" type="checkbox"/>	QML040041	std	
		Standard, 400 mm QML040026	<input type="checkbox"/>	<input type="checkbox"/>	QML040025	SS	
Manchettes confort							
		Confort Dartex, 400 mm QML040203	<input type="checkbox"/>	<input type="checkbox"/>	QML040204	67,39	
Gouttières hémiplégiques							
		Gouttière QML040032	<input type="checkbox"/>	<input type="checkbox"/>	QML040031 (ND avec tablette, avec rétroviseur)	362,50	
REPOSE-JAMBES CENTRAL							
QML050086	<input type="checkbox"/>	Repose-jambes central, réglable avec outils de 70° à 120°, palette monobloc relevable et réglable en angle				SS	
QML050087	<input type="checkbox"/>	Appui-mollets simple				79,48	
QML050092	<input type="checkbox"/>	Appui-mollets double, paire				79,48	
REPOSE-JAMBES CENTRAL, ÉLECTRIQUE (Choisis également le module de ajustement et le boîtier de commande avec plusieurs ajustements)							
QML050076	<input type="checkbox"/>	Repose-jambes central électrique, compensation sur 175 mm, inclinaison de 90° - 180° (1+2)				1405,65	110695
QML050072	<input type="checkbox"/>	Palettes séparées, réglables en hauteur et en angle (longueur 260 mm x largeur 150 mm)				SS	
QML050073	<input type="checkbox"/>	Palettes séparées, réglables en hauteur et en angle (longueur 310 mm x largeur 170 mm)				SS	
QML050092	<input type="checkbox"/>	Appui-mollets double, paire				79,48	
SEDEO PRO - REPOSE-PIEDS (Choisis également le module de ajustement et le boîtier de commande avec plusieurs ajustements)							
QML050015	<input checked="" type="checkbox"/>	Repose-pieds à 70°				std	
QML050016	<input type="checkbox"/>	Repose-jambes manuels				323,30	110658
QML050017	<input type="checkbox"/>	Repose-jambes électriques sans fil, à compensation				1405,65	110695
QML050080	<input type="checkbox"/>	Juste les supports de suspension, pas les repose-pieds				SS	
Palettes							
QML050088	<input type="checkbox"/>	Palettes séparées, pour largeur d'assise 380 - 400 mm				SS	
QML050089	<input checked="" type="checkbox"/>	Palettes séparées, pour largeur d'assise 420 - 460 mm				std	
QML050090	<input type="checkbox"/>	Palettes séparées, pour largeur d'assise 480 - 520 mm				SS	
QML050081	<input type="checkbox"/>	Repose-pieds, reliés par dessous (uniquement avec repose-pieds à 70°)(veuillez aussi choisir les repose-pieds)				65,07	
Beensteun accessoires							
QML050082	<input type="checkbox"/>	Appui-mollets, standard, réglables en profondeur, paire				SS	
QML050083	<input type="checkbox"/>	Appui-mollets, confort, réglables en profondeur, paire				135,36	
QML050084	<input type="checkbox"/>	Talonniers				15,11	
QML050085	<input checked="" type="checkbox"/>	Ceinture aux mollets (uniquement avec repose-pieds à 70°)				std	
QML050200	<input type="checkbox"/>	Protection de genou, confort				57,72	112898
Support amputé (livrée séparément, peut être commandée en combinaison avec les repose-jambes)							
QML050013	<input type="checkbox"/>	Support amputé, confort, droit				295,06	
QML050014	<input type="checkbox"/>	Support amputé, confort, gauche				295,06	
(1) seulement en combinaison avec support de commande escamotable parallèle. En combinaison avec l'inclinaison électrique et/ou le réglage haut/bas, un support de mollet (QOP050087 ou QOP050092) doit être sélectionné (2) pas en combinaison avec Q500R, Q500H et VR2							

Q300M MINI Sedeo PRO l'intérieur

◇ Standard ○ = Sans supplément □ = Avec supplément

AViQ

CEINTURE DE BASSIN

OML090128	◇ Ceinture, boucle type automobile, 50 mm x 1700 mm	std	
OML090123	□ Supports de montage sur rail de siège pour ceintures	68,87	

JAY ÉLÉMENTS DE POSITIONNEMENT

JAY090100	□ Ceinture 2 points, rembourree, boucle a clip sangle largeur: 40 mm - simple réglage - coussinet longueur: 190 mm	53,24	
JAY090101	□ Ceinture 2 points, rembourree, boucle a clip sangle largeur: 50 mm - simple réglage - coussinet longueur: 240 mm	64,45	
JAY090077	□ Ceinture de bassin a 4 points avec bouton metal a pousser Sangle largeur: 40 mm - coussinet longueur: 140 mm	76,49	
JAY090078	□ Ceinture de bassin a 4 points avec bouton metal a pousser Sangle largeur: 40 mm - coussinet longueur: 165 mm	76,49	
JAY090102	□ Ceinture de bassin 4 points en V avec bouton plastique a clip Sangle 40 mm - boucle à clip MEDIUM	70,68	
JAY090103	□ Ceinture de bassin 4 points en V avec bouton plastique a clip Sangle 50 mm - boucle à clip LARGE	70,68	

TABLETTE

OML090040	□ Tablette, réglable en largeur, escamotable	(montage côté opposé du manipulateur)	224,90	111277
OML090046	□ Demi-tablette, escamotable	(ND avec accessoires de tablette)(montage côté opposé du manipulateur)	224,90	111277

MANIPULATEUR

OML110036	◇ Commande VR2 'Drive only'	std	
OML110040	○ Commande VR2 'L&I'	(éclairage et max. 2 options de réglage électrique possibles)	ss
OML110016	□ R-NET LED, Vérins et kit éclairage	248,00	
OML110017	□ R-NET Ecran couleur LCD	248,00	
OML110018	□ R-NET Ecran couleur LCD, Heavy Duty	608,17	
OML110013	□ R-NET Advanced, écran couleur LCD haute résolution, contrôle infrarouge	608,17	
OML110023	□ R-NET Advanced, écran couleur LCD haute résolution, contrôle infrarouge et Bluetooth	1165,86	
OML110143	□ Manipulateur R-Net écran couleur LCD, monté sur tablette	2178,76	111498
	OML110080 ○ Côté gauche OML110081 ○ Côté droit	ss	

Langue

OML119002	◇ Langue Français	std	
OML119006	○ Langue Néerlandais si ne Français n'est pas désiré	ss	
OML119000	○ Langue Allemande si ne Français n'est pas désiré	ss	
OML119001	○ Langue Anglais si ne Français n'est pas désiré	ss	

Pour R-Net OMNI? voyez liste des boitiers de commandes spéciale

(omni pas en combinaison avec le joystick R-net)

Commande double

OML110021	□ Commande double (manipulateur ou commande spéciale + boitier tierce personne)	760,57	113576
OML110020	□ Joystick monté comme commande d'accompagnement	133,32	
	OML110025 ○ Montage côté droit OML110026 ○ Montage côté gauche	ss	

SUPPORT COMMANDE PRINCIPALE

OML110050	◇ Support fixe	std	
OML110056	○ Support escamotable capsulé, intérieur/extérieur	ss	
OML110082	○ Support escamotable	(uniquement avec accoudoirs Sedeo Lite)	ss

Montage Commande Principale

OML110052	◇ Accoudoir, côté droit	std	
OML110053	○ Accoudoir, côté gauche	ss	

EMBOUTS DE JOYSTICK

	◇ Standaard	std	
OML090508	□ Balle	(Ø 35 mm)	78,31
OML090045	□ Balle Allround	(Ø 48 mm)	78,31
OML090505	□ Balle de golf	(Ø 42 mm)	78,31
OML090506	□ T-Bar	(82 mm breed)	78,31
OML090507	□ Balle souple	(Ø 70 mm)	78,31
OML090509	□ Coupelle commande menton	(Ø 37 mm)	78,31
OML090512	□ Tige	(80 x 15 mm)	78,31
OML090511	□ Champignon	(Ø 45 mm)	78,31

MODULE DE PUISSANCE

OML110001	◇ Module de puissance, VR2, 70A	std	
OML110003	○ Module de puissance, R-Net, 90 A	ss	

Pour plus d'informations
visiter notre site
www.SunriseMedical.be

Q300M MINI Sedeo PRO l'intérieur

◇ Standard ○ = Sans supplément □ = Avec supplément

AViQ

KIT ÉCLAIRAGE LED

QML110209	○ Sans kit éclairage		std	
QML110201	◇ Kit éclairage LED	(choisir dans ce cas aussi le module de lumière)	478,98	

MODULE D'ASSISE ET D'ECLAIRAGE

QML110030	◇ VR2 Module d'éclairage	(nécessaire si l'éclairage est choisi)	std	
QML110032	○ Module contrôle des vérins & kit éclairage, ISM-6L	(nécessaire pour 2 éclairages et/ou réglages ou plus)	SS	

ACCESSOIRES

QML090110	□ Rétroviseur, monté à droite	(montage côté manipulateur si tablette)	72,52	113495
QML090118	□ Rétroviseur, monté à gauche	(montage côté manipulateur si tablette)	72,52	113495
QML090009	□ Porte-béquille	(pas avec dossier électrique)	107,80	
QML030605	□ Plot d'abduction	(ND avec repose-jambes central électrique)	260,05	111196

Le Quickie Q300 Sedeo Pro est crashtesté selon ISO 7176-19 avec un système de fixation de transport

Quickie Q500 Sedeo PRO l'intérieur - Prix de Base€
Prix d'option€
Prix Total€

Service Clientèle Sunrise Medical
 Tel.: 02/5882371
 E-mail: commandes@sunrisemedical.be

Pour plus d'informations
 visiter notre site
www.SunriseMedical.be
 © Sunrise Medical 2022 page 6/8

Q300M MINI Sedeo PRO l'intérieur

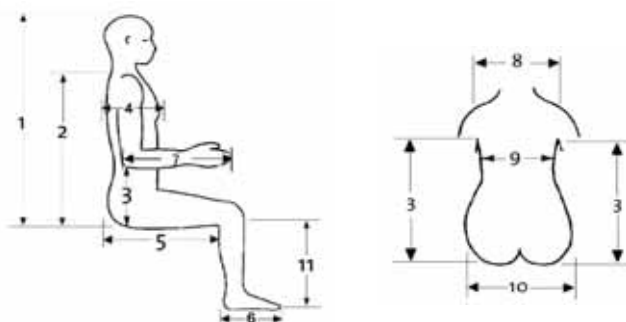
Description de la demande de la fabrication speciale : (dessins, croquis, etc., aide à comprendre votre demande)

Si possible, quelques photos de l'Utilisateur (position dans son fauteuil actuel).



Dimensions de l'Utilisateur		mm	
1	Du haut de la tête à l'assise		
2	Du haut de l'épaule à l'assise		
3	Aisselle à l'assise		
4	Profondeur du buste		
5	Profondeur d'assise		
6	Longueur du pied		
7	Longueur de bras		
8	Largeur épaule à épaule		
9	Largeur de poitrine		
10	Largeur de bassin		
11	Longueur de jambe gauche		
12	Longueur de jambe droite		

Poids de l'Utilisateur : _____ kg



Informations complementaires

Toutes informations pouvant aider l'équipe Built-4-Me à comprendre le(s) besoins actuel(s) ou futur(s) de l'Utilisateur pour fournir la meilleure solution.

QML070069 	QML080213 			
QML110209 	QML110209 	QML030106 		
QML030115 	QML030116 	QML030117 	QML030430 & QML030431 	QML020073 
QML020075 	QML020076 		QML020078 	QML040027 & QML040028 
QML040023 & QML040024 	QML040203 & QML040204 	QML040019 	QML040021 	
	QML050015 	QML050016 	QML050082 	
QML110017 	QML110013 	QML110056 	QML090505 	QML090506 
QML090507 	QML090508 	QML090509 	QML090512 	QML090511 
QML090045 	QML110004 	QML110021 	QML110175 	QML110176 



Adresse de facturation:
Nom:
Adresse:
Ville: Code postal:
E-Mail:
Tel: Fax:

Adresse de livraison:
Nom:
Adresse:
Ville: Code postal:
E-Mail:
Tel: Fax:

Date de Commande:
Bon de Commande:
Votre Ref:

Encodage:
Numéro de commande Sunrise:

- Commande
 Devis
 Sur mesure

- ◇ = Standard = Avec supplément
○ = Sans supplément



Customer Service: commandes@sunrisemedical.be
Charge maximale : 160 kg

Poids du client: kg

Prix en euros, à partir de € 6.325,44 (TVA 6% incluse)
AVIQ nr. 110098

Sous réserve de modifications. Valable jusqu'à nouvel ordre ou jusqu'au 31-12-2023.

Sur toutes les transactions avec nous sont les conditions générales de vente et de livraison d'application de Sunrise Medical B.V.,
qui sont déposés à la chambre de Commerce et aussi disponible auprès de notre le service client.

			AVIQ
ROUES MOTRICES			
QOP00023	<input type="checkbox"/> Q500 M	(Roues Motrices Centrales)	470,90 111395
QOP00024	<input type="checkbox"/> Q500 F	(Roues Motrices Traction)	SS
QOP00029	<input type="checkbox"/> Q500 R	(Roues Motrices Propulsion)	SS
QOP00030	<input type="checkbox"/> Q500 H	(Hybrid)	470,90 111395
VITESSE			
QOP18009	◇ 6 km/u (moteurs 4-poles)	(8 km/u motor)	std
QOP18010	◇ 8 km/u (moteurs 4-poles)		SS
QOP18007	<input type="checkbox"/> 10 km/h (moteurs 4-poles)	(recommandé avec batteries 80 Ah)	601,05
QOP18008	<input type="checkbox"/> 12,5 km/h (moteurs 4-poles)	(recommandé avec batteries 80 Ah)	1037,78
QOP110014	◇ Sans module contrôle de trajectoire pour R-Net (technologie GYRO)		std
QOP11009	<input type="checkbox"/> Module contrôle de trajectoire pour R-Net (technologie GYRO)		533,37
ROUES MOTRICES			
RMC/RMT/RMP/HYBRID			
QOP070065	<input type="checkbox"/> 13" Pneumatique, Knobby		SS
QOP070069	<input type="checkbox"/> 13" Bandage, Knobby		207,78
RMT/RMP/HYBRID			
QOP070034	◇ 14", Pneumatique, Knobby (crampon)		std
QOP070033	<input type="checkbox"/> 14", Bandage, Knobby (crampon)		207,78
RMT/RMP			
QOP070032	<input type="checkbox"/> 14", Pneumatique, V-Type (lisse)		SS
QOP070031	<input type="checkbox"/> 14", Bandage, V-Type (lisse)		207,78
ROUES AVANT/ARRIERE			
RMC			
QOP080310	◇ 7", Bandage		std
RMT/HYBRID			
QOP080211	◇ 9", Pneumatique, Noir		std
QOP080210	<input type="checkbox"/> 9", Bandage, Noir		87,05
RMP			
QOP080211	◇ 9", Pneumatique, Noir		std
QOP080210	<input type="checkbox"/> 9", Bandage, Noir		87,05
QOP080212	<input type="checkbox"/> 10", Pneumatique, Noir	(uniquement avec 14")	SS
QOP080058	<input type="checkbox"/> 10", Bandage, Noir	(uniquement avec 14")	87,05
GARDE-BOUE pour RMT/RMP/HYBRID			
QOP010007	<input type="checkbox"/> Roue motrice, 14"	(Inclus avec hybride)	59,05
QOP010008	<input type="checkbox"/> Roue directrice, 9"		59,05
MONTE-TROTTOIR pour RMP			
QOP090038	<input type="checkbox"/> Monte-trottoir		470,89 111395
COLORIS INSERT le châssis, les roues et les enjoliveurs sont toujours noirs			
QOP140007	<input type="checkbox"/> Argent		SS
QOP140001	<input type="checkbox"/> Blanc		SS
QOP140005	<input type="checkbox"/> Vert Pomme		SS
QOP140003	<input type="checkbox"/> Bleu		SS
QOP140004	<input type="checkbox"/> Noir		SS
QOP140006	<input type="checkbox"/> Orange		SS
QOP140002	<input type="checkbox"/> Rouge		SS

Q500 Sedeo PRO l'intérieur

◇ Standard ○ = Sans supplément □ = Avec supplément

AVIQ

BATTERIES

(paire)

QOP160003	○ Batteries 50 Ah, GEL, sans maintenance		SS
QOP160001	◇ Batteries 60 Ah, GEL, sans maintenance		std
QOP160005	□ Batteries 80 Ah, GEL, sans maintenance	(recommandé avec chargeur 10 Ah)	165,09
QOP160009	○ Sans batteries		SS

CHARGEURS

QOP160101	◇ Chargeur 220 V / 8 Ah		std
QOP160104	□ Chargeur 220 V / 10 Ah	(recommandé avec batteries 80 Ah)	58,78
QOP160109	○ Sans chargeur		SS

HAUTEURS D'ASSISE

Hauteurs d'Assise (mm)

Options de réglage d'assise	SH415	SH425	SH44	SH45	SH465	SH49
	415 (*)	425 (*)	440	450	465	490
Module d'inclinaison d'assise manuelle	○		○		○	○
Bascule électrique -5° à 45°					○	○
Bascule électrique 0° à 30°	○		○		○	○
Bascule électrique -5° à -25°					○	○
Bascule électrique 0° à 50°	○		○		○	○
Combiné lift et bascule		○		○	○	○

Note: Mesurée à partir de la plaque d'assise jusqu'au sol.
(*) uniquement avec batteries 50 et 60 Ah

OPTIONS D'ASSISE

QOP130011	◇ Module d'inclinaison d'assise manuelle (adjustable 0°, 3°, 6°, 9°; std 6°)		std
QOP130004	□ Bascule électrique, 0° - 30°		1335,37
QOP130012	□ Bascule électrique, -5° - 25°		1335,37
QOP130007	□ Bascule électrique, 0° - 50°	(pas possible avec profondeur 560 mm)	1335,37
QOP130005	□ Bascule électrique, -5° - 45°		1335,37
QOP130009	□ Combiné lift (300 mm) et bascule d'assise électrique 0° - 30°		4427,81
QOP030083	◇ Dossier réglable mécanique 90° - 120°		std
QOP030084	□ Dossier réglable avec vérin 90° - 130°, commande par l'utilisateur, à droite	(seulement possible cote opposée de boîtier de commande)	353,96
QOP030085	□ Dossier réglable avec vérin 90° - 130°, commande par l'utilisateur, à gauche	(seulement possible cote opposée de boîtier de commande)	353,96
QOP030086	□ Inclinaison électrique, 90° - 130° avec compensation sinusoidale de 100 mm		1335,37
QOP030087	□ Dossier inclinable de 90°-150° avec dossier biomechanique anti cisaillement de 100 mm		1634,51
QOP030098	□ Dossier rabattable sur l'assise, à déverrouillage rapide		72,04

INTERFACE D'ASSISE

QOP020069	◇ Rails de fixation, pour profondeurs d'assise 460 - 560 mm	(ND avec largeur d'assise 380 & 420 mm)	std
QOP020085	○ Rails de fixation, pour profondeurs d'assise 400 - 560 mm		SS

COUSSIN D'ASSISE oussin d'Assise - Types

QOP020027	○ SEDEO PRO (Voir Section A)		SS
QOP020515	○ JAY (voir section B)		SS
QOP020110	○ Sans coussin		SS

A - SEDEO PRO LARGEUR - & PROFONDEUR D'ASSISE

Largeur coussin d'assise (la largeur peut être adaptée jusqu'à 40mm plus étroit, sauf en cas d'assise de 380 mm)

SEDEO PRO profondeur coussin d'assise	Profondeur d'assise	AVIQ					
		380	420	460	500	540	560
460 mm	400	○	○	○	○	□	□
	420	○	○	○	○	□	□
	440	○	○	○	○	□	□
500 mm	460	○	○	○	○	□	□
	480	○	○	○	○	□	□
	500	○	○	○	○	□	□
560mm	520	□	□	□	□	□	□
	540	□	□	□	□	□	□
	560	□	□	□	□	□	□

Largeur d'assise réglable entre 380 et 560 mm via la plaque d'assise et les accoudoirs
Profondeur d'assise réglable entre 400 et 560 mm par déplacement du dossier

A - SEDEO PRO COUSSINS

QOP020073	◇ SEDEO, Profilé, hauteur 70 mm		245,99	110894
QOP020074	□ SEDEO, Assise Gel-mousse, hauteur 70 mm	(seulement avec housse SEDEO Dartex)(pas avec profondeur coussin d'assise 460 mm)	245,99	110894
QOP020075	□ SEDEO, Anatomique, hauteur 100 mm	(charge maximale 100 kg)	245,99	110894
QOP020076	□ SEDEO, Anatomique, mousse à mémoire de forme, hauteur 90 mm		245,99	110894
QOP020077	□ SEDEO Formseal, hauteur 110 mm	(seulement avec housse SEDEO Dartex)(pas avec profondeur coussin d'assise 460 mm)	364,58	110894
QOP020078	□ SEDEO, Stabilizer hauteur 90 mm	(veuillez choisir une taille de largeur plus grande)	245,99	110894
	○ Fabrication spéciale: pour tout coussin d'assise sur mesure SEDEO PRO, adresser une demande auprès du service B4Me		POA	

A - SEDEO PRO - HOUSSES

QOP020518	◇ SEDEO Housse Dartex		std
QOP020080	○ SEDEO Housse Confort		gm

A - SEDEO PRO - PLAQUES D'ASSISE

QOP020082	□ SEDEO, Plaque d'assise avec butée arrière de coussin réglable en profondeur		123,17
QOP020083	□ SEDEO, Plaque d'assise rembourrée, avec butée arrière de coussin réglable en profondeur, hauteur butée 50 mm		123,17
QOP020084	□ SEDEO, Plaque d'assise rembourrée, avec butée arrière de coussin réglable en profondeur, hauteur butée 75 mm (1)		123,17

(1) pas avec SEDEO PRO profondeur coussin d'assise 460 mm

Q500 Sedeo PRO l'intérieur

◇ Standard ○ = Sans supplément □ = Avec supplément

B - JAY LARGEUR - & PROFONDEUR D'ASSISE

Largeur coussin d'assise (la largeur peut être adaptée jusqu'à 40mm plus étroit, sauf en cas d'assise de 400 mm)

Profondeur mm	AVIQ									
	400	420	440	460	480	500	520	540	560	
400	○	○	○	○	○	○	○	○	○	○
420	○	○	○	○	○	○	○	○	○	○
440	○	○	○	○	○	○	○	○	○	○
460	○	○	○	○	○	○	○	○	○	○
480	○	○	○	○	○	○	○	○	○	○
500	○	○	○	○	○	○	○	○	○	○
520	○	○	○	○	○	○	○	○	○	○
540										○
560										○

Largeur d'assise réglable entre 380 et 560 mm via la plaque d'assise et les accoudoirs

Profondeur d'assise réglable entre 400 et 560 mm par déplacement du dossier

AVIQ

B - JAY COUSSINS DE POSITIONNEMENT

JAY020003	□ JAY Soft Combi P	194,21	
JAY020006	□ JAY Easy Visco Flat	220,48	110518
JAY020005	□ JAY Easy Fluid Flat	491,97	110555
JAY020018	□ JAY Xtreme Active	491,97	110555
JAY020010	□ JAY Balance insert Air, jusqu'à largeur d'assise 500 mm	491,97	110555
JAY020012	□ JAY Balance insert Air, à partir de largeur d'assise 500 mm	533,16	110555
JAY020014	□ JAY Balance insert Air, version positionnement jusqu'à largeur d'assise 500 mm	562,28	110555
JAY020016	□ JAY Balance insert Air, version positionnement à partir de largeur d'assise 500 mm	603,47	110555
JAY020011	□ JAY Balance insert Fluide, jusqu'à largeur d'assise 500 mm	491,97	110555
JAY020013	□ JAY Balance insert Fluide, à partir de largeur d'assise 500 mm	531,31	110555
JAY020015	□ JAY Balance insert Fluide, version positionnement jusqu'à largeur d'assise 500 mm	562,27	110555
JAY020017	□ JAY Balance insert Fluide, version positionnement à partir de largeur d'assise 500 mm	603,47	110555
JAY020019	□ JAY J2, jusqu'à largeur ou profondeur d'assise 480 mm	491,97	110555
JAY020021	□ JAY J2, à partir de largeur ou profondeur d'assise 500 mm	531,31	110555
JAY020020	□ JAY J2 Deep Contour, jusqu'à largeur d'assise 480 mm	562,27	110555
JAY020022	□ JAY J2 Deep Contour, à partir de largeur d'assise 500 mm	596,61	110555

ACCESSOIRES D'ASSISE

QOP020342	□ Cale genou escamotable, 120 x 120 mm, côté droit (ND avec repose-jambes manuels, ND avec poignée de transfert)(pas avec QPP040019)	153,84	
QOP020341	□ Cale genou escamotable, 120 x 120 mm, côté gauche (ND avec repose-jambes manuels, ND avec poignée de transfert)(pas avec QPP040019)	153,84	
QOP020113	□ Cale cuisse escamotable, 120 x 120 mm, côté droit	(1)	113075
QOP020114	□ Cale cuisse escamotable, 120 x 120 mm, côté gauche	(1)	113075
QOP020121	□ Cale cuisse escamotable, 180 x 120 mm, côté droit	(1)	113075
QOP020122	□ Cale cuisse escamotable, 180 x 120 mm, côté gauche	(1)	113075

TYPES DE COUSSIN DE DOSSIER

QOP030104	○ Coussin de dossier SEDEO PRO	SS	
QOP030106	□ Pas de coussin dorsal, juste le dos et plaque de montage	25,54	
QOP030107	□ Pas de coussin dorsal, juste la plaque de montage réglable en angle	74,08	
QOP030209	○ Pas de coussin dorsal et plaque de montage	SS	

DOSSIER SEDEO PRO, DIMENSIONS

Largeur coussin de dossier

BW38	○ 380 mm, pour largeur utile 380 mm	SS	
BW42	○ 420 mm, pour largeur utile 380 - 420 mm	SS	
BW46	○ 460 mm, pour largeur utile 420 - 460 mm	SS	
BW50	○ 500 mm, pour largeur utile 460 - 500 mm	SS	
BW54	○ 540 mm, pour largeur utile 500 - 540 mm	SS	
BW56	○ 560 mm, pour largeur utile 540 - 560 mm	SS	

Hauteur coussin de dossier

BH44	○ 440 mm, réglable en hauteur sur 150 mm	(uniquement avec dossier flexible actif et extra deep)	SS
BH50	○ 500 mm, réglable en hauteur sur 150 mm		SS
BH56	○ 560 mm, réglable en hauteur sur 150 mm		SS

DOSSIER SEDEO PRO, GALBES

QOP030109	□ SEDEO Coussin de dossier, Profilé	260,05	110916
QOP030113	□ SEDEO Coussin de dossier, Profilé, Sangles Réglables	260,05	110916
QOP030114	□ SEDEO Coussin de dossier, Profilé, Deep Contour, Passif	260,05	110916
QOP030115	□ SEDEO Coussin de dossier, Flexible, Deep Contour, Passif, Sangles Réglables	260,05	110916
QOP030116	□ Coussin de dossier, Flexible, Deep Contour, Actif, Sangles Réglables	260,05	110916
QOP030117	□ Coussin de dossier, Flexible, Extra Deep Contour, Actif, Sangles Réglables	260,05	110916
	○ Fabrication Spéciale: pour tout coussin de dossier sur mesure SEDEO PRO, adresser une demande auprès du Service B4Me	SS	

DOSSIER SEDEO PRO, HOUSSES

QOP030108	◇ SEDEO Housse, Confort	std	
QOP030059	○ SEDEO Housse Dartex	SS	

DOSSIER SEDEO PRO, CALES TRONC

QOP030607	□ SEDEO cale tronc, escamotable, réglable en hauteur, grand coussinet, 150 x 130 mm, côté droit	(2)	113,86	111137
QOP030608	□ SEDEO cale tronc, escamotable, réglable en hauteur, grand coussinet, 150 x 130 mm, côté gauche	(2)	113,86	111137
QOP030609	□ SEDEO cale tronc, escamotable, réglable en hauteur, petit coussinet, 90 x 120 mm, côté droit	(2)	113,86	111137
QOP030610	□ SEDEO cale tronc, escamotable, réglable en hauteur, petit coussinet, 90 x 120 mm, côté gauche	(2)	113,86	111137

(1) ND avec hauteur d'assise 415 mm, ND avec protège-vêtements cunéiforme confort

(2) pas avec QPP040019

Q500 Sedeo PRO l'intérieur

◇ Standard ○ = Sans supplément □ = Avec supplément

AVIQ

APPUI-TETE - TETIERE SEDEO & WHITMYER

QOP030430	<input type="checkbox"/> SEDEO, tétière PU - (LxH) 240 x 150 mm	210,85	111115
QOP030431	<input type="checkbox"/> SEDEO, tétière PU avec housse stretch confort (LxH) 240 x 150 mm	210,85	111115
QOP030432	<input type="checkbox"/> SEDEO, tétière flexible avec housse stretch confort (LxH) 400 x 110 mm	210,85	111115

Pour repose tête Whitmyer, merci de utiliser le bon de commande Whitmyer, également de choisir le type de montage ci-dessous

APPUI-TETE - MONTAGE

QOP030433	<input type="checkbox"/> SEDEO, support multi-positions	SS	
QOP030434	<input type="checkbox"/> SEDEO, support multi-positions réglable sans outil	SS	
WHT030408	<input type="checkbox"/> Whitmyer, support LINX ²	SS	
WHT030409	<input type="checkbox"/> Whitmyer, support AXYS, barre horizontale orientable à 180°	SS	
WHT030410	<input type="checkbox"/> Whitmyer, support AXYS Offset	SS	
WHT030411	<input type="checkbox"/> Whitmyer, support COBRA XTRA, escamotable vers l'arrière	SS	
QOP030119	<input type="checkbox"/> Fixation montée sur coussin de dossier <i>(pas avec SEDEO Coussin de dossier Flexible)</i>	SS	
QOP030120	<input type="checkbox"/> Fixation montée sur armature du dossier	SS	

POIGNEES DE POUSSEE

QOP030204	<input type="checkbox"/> Poignées de poussée, réglables en hauteur	167,31	
-----------	--	--------	--

ACCOUDOIRS & PROTEGE-VETEMENTS

QOP040019	◇ Accoudoirs escamotables, vers l'arrière	std	
QOP040022	<input type="checkbox"/> Accoudoirs Single Post, Sedeo Lite avec cote et plaque de repose bras (1)	SS	
QOP040021	<input type="checkbox"/> Accoudoirs amovibles	SS	
QOP040123	<input type="checkbox"/> Accoudoirs relevables à compensation	SS	

Pour accoudoirs: escamotables, amovibles (ne s'applique pas au repose bras Sedeo Lite)

QOP040033	◇ Protège-vêtements, standard	std	
QOP040034	<input type="checkbox"/> Protège-vêtements, confort <i>(largeur d'assise -20 mm)</i>	SS	
QOP040035	<input type="checkbox"/> Protège-vêtements, cunéiforme confort <i>(largeur d'assise -80 mm / seulement avec accoudoirs amovibles)</i>	127,73	

Pour accoudoirs relevables à compensation

QOP040036	<input type="checkbox"/> Protège-vêtements standard, montés sur fixation rail d'assise (2)	SS	
-----------	--	----	--

MANCHETTES D'ACCOUDOIRS

(pièce)

Manchettes standard	Li	Re			
Standard, 300 mm	QOP040024	◇	◇	QOP040023	std
Standard, 400 mm	QOP040026	○	○	QOP040025	SS
Standard, 450 mm	QOP040028	□	□	QOP040027	51,13 <i>(avec accoudoirs escamotables, largeur d'assise +20 mm)</i>

Manchettes confort

Confort Dartex, 400 mm	QOP040203	□	□	QOP040204	67,39
------------------------	-----------	---	---	-----------	-------

Gouttières hémiplegiques

Gouttière	QOP040032	□	□	QOP040031	362,50 <i>(ND avec tablette, avec rétroviseur)</i>
-----------	-----------	---	---	-----------	--

REPOSE-JAMBES CENTRAL

QOP050086	<input type="checkbox"/> Repose-jambes central, réglable avec outils de 70° à 120°, palette monobloc relevable et réglable en angle	SS	
QOP050087	<input type="checkbox"/> Appui-mollets simple	SS	
QOP050092	<input type="checkbox"/> Appui-mollets double, paire	SS	

REPOSE-JAMBES CENTRAL, ÉLECTRIQUE *(Choisis également le module de ajustement et le boîtier de commande avec plusieurs ajustements)*

QOP050076	<input type="checkbox"/> Repose-jambes central électrique, compensation sur 175 mm, inclinaison de 90° - 180° (1+3)	1405,65	110695
QOP050071	<input type="checkbox"/> Repose-jambes central électrique, compensation sur 175 mm, inclinaison de 90° - 180°, descente des palettes au sol (3)	1405,65	110695
QOP050072	<input type="checkbox"/> Palettes séparées, réglables en hauteur et en angle (longueur 260 mm x largeur 150 mm)	SS	
QOP050073	<input type="checkbox"/> Palettes séparées, réglables en hauteur et en angle (longueur 310 mm x largeur 170 mm)	SS	
QOP050092	<input type="checkbox"/> Appui-mollets double, paire	SS	

SEDEO PRO - REPOSE-PIEDS *(Choisis également le module de ajustement et le boîtier de commande avec plusieurs ajustements)*

QOP050015	◇ Repose-pieds à 70°	std	
QOP050016	<input type="checkbox"/> Repose-jambes manuels	323,29	110658
QOP050017	<input type="checkbox"/> Repose-jambes électriques sans fil, à compensation	1405,65	110695
QOP050080	<input type="checkbox"/> Juste les supports de suspension, pas les repose-pieds	SS	
QOP050000	<input type="checkbox"/> Pas de support de suspension ni de repose-pied	SS	

Palettes

QOP050088	<input type="checkbox"/> Palettes séparées, pour largeur d'assise 385 - 400 mm	SS	
QOP050089	◇ Palettes séparées, pour largeur d'assise 420 - 460 mm	std	
QOP050090	<input type="checkbox"/> Palettes séparées, pour largeur d'assise 480 - 520 mm	SS	
QOP050091	<input type="checkbox"/> Palettes séparées, pour largeur d'assise 540 - 560 mm	SS	
QOP050081	<input type="checkbox"/> Repose-pieds, reliés par dessous <i>(uniquement avec repose-pieds à 70°)(veuillez aussi choisir les repose-pieds)</i>	65,07	

Beensteun accessoires

QOP050082	<input type="checkbox"/> Appui-mollets, standard, réglables en profondeur, paire	SS	
QOP050083	<input type="checkbox"/> Appui-mollets, confort, réglables en profondeur, paire	135,36	
QOP050084	<input type="checkbox"/> Talonnières	15,11	
QOP050085	◇ Ceinture aux mollets <i>(uniquement avec repose-pieds à 70°)</i>	std	
QOP050200	<input type="checkbox"/> Protection de genou, confort	57,71	112898

Support amputé

(livrée séparément, peut être commandée en combinaison avec les repose-jambes)

QOP050013	<input type="checkbox"/> Support amputé, confort, droit	295,06	
QOP050014	<input type="checkbox"/> Support amputé, confort, gauche	295,06	

(1) seulement en combinaison avec support de commande escamotable parallèle.

En combinaison avec l'inclinaison électrique et/ou le réglage haut/bas, un support de mollet (QOP050087 ou QOP050092) doit être sélectionné

(2) pas en combinaison repose bras Sedeo Lite, montage boîtier de commande ou tablette

(3) pas en combinaison avec Q500R, Q500H et VR2

Q500 Sedeo PRO l'intérieur

◆ Standard ○ = Sans supplément □ = Avec supplément

AViQ

CEINTURE DE BASSIN

QOP090128 ◆ Ceinture, boucle type automobile, 50 mm x 1700 mm

std

QOP090129 □ Ceinture, boucle type automobile, 50 mm x 2700 mm

83,23

TABLETTE

QOP090040 □ Tablette, réglable en largeur, escamotable

(montage côté opposé du manipulateur)

224,90

111277

QOP090046 □ Demi-tablette, escamotable

(ND avec accessoires de tablette)(montage côté opposé du manipulateur)

224,90

111277

Accessoires de Tablette

QOP090125 □ Coussinet partiel

158,38

QOP090126 □ Protection acrylique avec rebords

201,81

QOP090127 □ Coussinet de coude, Paire

160,94

MANIPULATEUR

QOP110036 ◆ Commande VR2 'Drive only'

std

QOP110040 ○ Commande VR2 'L&I'

(éclairage et max. 2 options de réglage électrique possibles)

ss

QOP110016 □ R-NET LED, Vérins et kit éclairage

248,00

QOP110017 □ R-NET Ecran couleur LCD

248,00

QOP110018 □ R-NET Ecran couleur LCD, Heavy Duty

608,17

QOP110013 □ R-NET Advanced, écran couleur LCD haute résolution, contrôle infrarouge

608,17

QOP110023 □ R-NET Advanced, écran couleur LCD haute résolution, contrôle infrarouge et Bluetooth

1165,86

QOP110143 □ Manipulateur R-Net écran couleur LCD, monté sur tablette

2178,76

111498

QOP110080 ○ Côté gauche

QOP110081 ○ Côté droit

ss

Langue

QOP119002 ◆ Langue Français

std

QOP119006 ○ Langue Néerlandais si ne Français n'est pas désiré

ss

QOP119000 ○ Langue Allemande si ne Français n'est pas désiré

ss

QOP119001 ○ Langue Anglais si ne Français n'est pas désiré

ss

Pour R-Net OMNI² voyez liste des boîtiers de commandes spéciale

(omni pas en combinaison avec le joystick R-net)

Commande double

QOP110021 □ Commande double (manipulateur ou commande spéciale + boîtier tierce personne)

760,57

113576

QOP110025 ○ Montage côté droit

QOP110026 ○ Montage côté gauche

ss

SUPPORT COMMANDE PRINCIPALE

QOP110050 ◆ Support fixe

std

QOP110056 ○ Support escamotable capsulé, intérieur/extérieur

ss

QOP110082 ○ Support escamotable

(uniquement avec accoudoirs Sedeo Lite)

ss

Montage Commande Principale

QOP110052 ◆ Accoudoir, côté droit

std

QOP110053 ○ Accoudoir, côté gauche

ss

EMBOUS DE JOYSTICK

◆ Standaard

std

QOP090508 □ Balle

(Ø 35 mm)

78,31

QOP090045 □ Balle Allround

(Ø 48 mm)

78,31

QOP090505 □ Balle de golf

(Ø 42 mm)

78,31

QOP090506 □ T-Bar

(82 mm breed)

78,31

QOP090507 □ Balle souple

(Ø 70 mm)

78,31

QOP090509 □ Coupelle commande menton

(Ø 37 mm)

78,31

QOP090512 □ Tige

(80 x 15 mm)

78,31

QOP090511 □ Champignon

(Ø 45 mm)

78,31

MODULE DE PUISSANCE

QOP110002 ◆ Module de puissance, VR2, 90A

std

QOP110004 ◆ Module de puissance, R-Net, 120 A

ss

Pour plus d'informations
visiter notre site
www.SunriseMedical.be

© Sunrise Medical 2022

page 5/8

Q500 Sedeo PRO l'intérieur

◇ Standard ○ = Sans supplément □ = Avec supplément

AViQ

KIT ÉCLAIRAGE LED

QOP110209	○ Sans kit éclairage		std	
QOP110201	◇ Kit éclairage LED	(choisir dans ce cas aussi le module de lumière)	478,98	

MODULE D'ASSISE ET D'ÉCLAIRAGE

QOP110030	◇ VR2 Verlichtingsmodule	(nodig wanneer er gekozen is voor verlichting)	std	
QOP110032	○ Module contrôle des vérins & kit éclairage, ISM-6L	(nécessaire pour 2 éclairages et/ou réglages ou plus)	SS	

ACCESSOIRES

QOP090110	□ Rétroviseur, monté à droite	(montage côté manipulateur si tablette)	72,52	113495
QOP090118	□ Rétroviseur, monté à gauche	(montage côté manipulateur si tablette)	72,52	113495
QOP090009	□ Porte-béquille	(pas avec dossier électrique)	107,80	
QOP090119	□ Crochets pour sac à dos sur le cadre arrière	(pas avec dossier électrique)	19,75	
QOP090120	□ Pochette sous accoudoir	(ND avec accoudoirs à compensation)	40,66	
QOP090122	□ Poignée de transfert	(ND avec cale genou droit/gauche)	158,01	
QOP030605	□ Plot d'abduction	(ND avec repose-jambes central électrique)	260,05	111196

DESCRIPTION	AViQ nr.	IDEN. nr.	Prix public	Supplement
Voiturette électronique pour l'intérieur	110098	102101000416	€ 6.325,44	€ -
Repose-pieds standard		201101001044	-	€ -
Accoudoirs ajustables en hauteur		202101001155	-	€ -
Ceinture de sécurité		204104000536	-	€ -
Siège préformé	110894	203104001021	€ 245,99	€ -
Dossier préformé	110916	203105001084	€ 260,05	€ -
Siège basculant électriquement	111019	203108000383	€ 1.335,37	€ -
Combiné lift et bascule d'assise électrique	111056	203110000231	€ 3.092,44	€ -
Réglage électrique de l'inclinaison du dossier	111034	203109000254	€ 1.335,37	€ -
Appui-tête standard	111115	203112001477	€ 210,85	€ -
Appui-tête flexible	111115	203112001495	€ 210,85	€ -
Système de commande pour l'accompagnateur	113576	205119000143	€ 760,57	€ -
Commande dans la tablette	111498	205105000387	€ 2.178,76	€ -
Rétroviseur	113495	204113000113	€ 72,52	€ 50,60
Tablette ou demi-tablette	111277	203120001226	€ 224,90	€ -
Support fémoral	113075	203128000135	€ 311,59	€ -
Largeur du siège 500 mm	111196	203116000403	€ 260,05	€ -
Largeur du siège 520 -580 mm	111218	203121000266	€ 562,26	€ -
Monte-trottoir	111395	204105000486	€ 470,89	€ -
Repose-jambes de confort réglables électriquement	110695	201104000115	€ 1.405,65	€ -
Repose-jambes de confort	110658	201103000481	€ 161,65	€ -

Le Quickie Q500 Sedeo Pro est crashtesté selon ISO 7176-19 avec un système de fixation de transport

Quickie Q500 Sedeo PRO l'intérieur - Prix de Base€
Prix d'option€
Prix Total€

Service Clientèle Sunrise Medical Tel.: 02/5882371 E-mail: commandes@sunrisemedical.be	Pour plus d'informations visiter notre site www.SunriseMedical.be © Sunrise Medical 2022 page 6/8
--	---

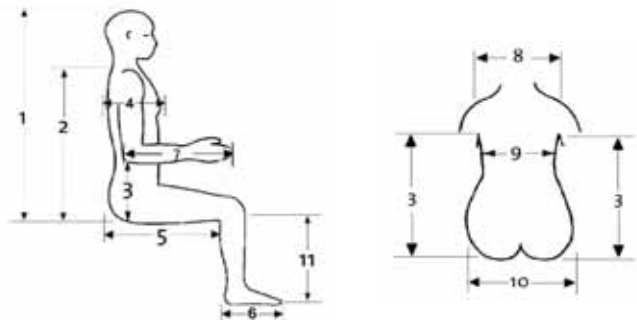
Description de la demande de la fabrication speciale : (dessins, croquis, etc., aide à comprendre votre demande)

Si possible, quelques photos de l'Utilisateur (position dans son fauteuil actuel).



Dimensions de l'Utilisateur		mm	
1	Du haut de la tête à l'assise		
2	Du haut de l'épaule à l'assise		
3	Aisselle à l'assise		
4	Profondeur du buste		
5	Profondeur d'assise		
6	Longueur du pied		
7	Longueur de bras		
8	Largeur épaule à épaule		
9	Largeur de poitrine		
10	Largeur de bassin		
11	Longueur de jambe gauche		
12	Longueur de jambe droite		

Poids de l'Utilisateur : _____ kg



Informations complementaires

Toutes informations pouvant aider l'équipe Built-4-Me à comprendre le(s) besoins actuel(s) ou futur(s) de l'Utilisateur pour fournir la meilleure solution.

QOP070069 	QOP080213 	QOP10007 	QOP10008 	QOP090038 
QOP110209 	QOP110209 	QOP030109 	QOP030113 	QOP030114 
QOP030115 	QOP030116 	QOP030117 	QOP030430 & QOP030431 	QOP020073 
QOP020075 	QOP020076 	QOP020077 	QOP020078 	QOP040027 & QOP040028 
QOP040023 & QOP040024 	QOP040203 & QOP040204 	QOP040019 	QOP040021 	QOP050076 & QOP050071 
QOP050086 	QOP050015 	QOP050016 	QOP050082 	
QOP110017 	QOP110013 	QOP110056 	QOP090505 	QOP090506 
QOP090507 	QOP090508 	QOP090509 	QOP090512 	QOP090511 
QOP090045 	QOP110004 	QOP110021 	QOP110175 	QOP110176 



Adresse de facturation:
Nom:
Adresse:
Ville: Code postal:
E-Mail:
Tel: Fax:

Adresse de livraison:
Nom:
Adresse:
Ville: Code postal:
E-Mail:
Tel: Fax:

Date de Commande:
Bon de Commande:
Votre Ref:



Encodage:
Numéro de commande Sunrise:

- Commande
 Devis
 Sur mesure



- ◇ = Standard □ = Avec supplément
○ = Sans supplément

Customer Service: commandes@sunrisemedical.be
Charge maximale : 160 kg

Poids du client: kg

Prix en euros, à partir de € 7.576,47 (TVA 6% incluse)
AVIQ nr. 110113

Sous réserve de modifications. Valable jusqu'à nouvel ordre ou jusqu'au 31-12-2023.

Sur toutes les transactions avec nous sont les conditions générales de vente et de livraison d'application de Sunrise Medical B.V.,

qui sont déposés à la chambre de Commerce et aussi disponible auprès de notre le service client.

				AVIQ
ROUES MOTRICES				
QOP000023	<input type="checkbox"/> Q500 M	(Roues Motrices Centrales)	470,89	111395
QOP000024	<input type="checkbox"/> Q500 F	(Roues Motrices Traction)	SS	
QOP000029	<input type="checkbox"/> Q500 R	(Roues Motrices Propulsion)	SS	
QOP000030	<input type="checkbox"/> Q500 H	(Hybrid)	470,89	111395
VITESSE				
QOP180007	<input type="checkbox"/> 10 km/h (moteurs 4-poles)	(recommandé avec batteries 80 Ah)	std	
QOP180008	<input type="checkbox"/> 12,5 km/h (moteurs 4-poles)	(recommandé avec batteries 80 Ah)	601,05	
QOP110014	<input type="checkbox"/> Sans module contrôle de trajectoire pour R-Net (technologie GYRO)		std	
QOP110009	<input type="checkbox"/> Module contrôle de trajectoire pour R-Net (technologie GYRO)		533,37	
ROUES MOTRICES				
RMC/RMT/RMP/HYBRID				
QOP070065	<input type="checkbox"/> 13" Pneumatique, Knobby		SS	
QOP070069	<input type="checkbox"/> 13" Bandage, Knobby		207,78	
RMT/RMP/HYBRID				
QOP070034	<input type="checkbox"/> 14", Pneumatique, Knobby (crampon)		std	
QOP070033	<input type="checkbox"/> 14", Bandage, Knobby (crampon)		207,78	
RMT/RMP				
QOP070032	<input type="checkbox"/> 14", Pneumatique, V-Type (lisse)		SS	
QOP070031	<input type="checkbox"/> 14", Bandage, V-Type (lisse)		207,78	
ROUES AVANT/ARRIERE				
RMC				
QOP080213	<input type="checkbox"/> 7", Bandage, Noir		std	
RMT/HYBRID				
QOP080211	<input type="checkbox"/> 9", Pneumatique, Noir		std	
QOP080210	<input type="checkbox"/> 9", Bandage, Noir		87,05	
RMP				
QOP080211	<input type="checkbox"/> 9", Pneumatique, Noir		std	
QOP080210	<input type="checkbox"/> 9", Bandage, Noir		87,05	
QOP080212	<input type="checkbox"/> 10", Pneumatique, Noir	(uniquement avec 14")	SS	
QOP080058	<input type="checkbox"/> 10", Bandage, Noir	(uniquement avec 14")	87,05	
GARDE-BOUE pour RMT/RMP/HYBRID				
QOP010007	<input type="checkbox"/> Roue motrice, 14"	(de série sur Q500 H)	59,05	
QOP010008	<input type="checkbox"/> Roue directrice, 9"		59,05	
MONTE-TROTTOIR pour RMP				
QOP090038	<input type="checkbox"/> Monte-trottoir		465,01	
COLORIS INSERT le châssis, les roues et les enjoliveurs sont toujours noirs				
QOP140007	<input type="checkbox"/> Argent		SS	
QOP140001	<input type="checkbox"/> Blanc		SS	
QOP140005	<input type="checkbox"/> Vert Pomme		SS	
QOP140003	<input type="checkbox"/> Bleu		SS	
QOP140004	<input type="checkbox"/> Noir		SS	
QOP140006	<input type="checkbox"/> Orange		SS	
QOP140002	<input type="checkbox"/> Rouge		SS	
BATTERIES (paar)				
QOP160003	<input type="checkbox"/> Batteries 50 Ah, GEL, sans maintenance		SS	
QOP160001	<input type="checkbox"/> Batteries 60 Ah, GEL, sans maintenance		SS	
QOP160005	<input type="checkbox"/> Batteries 80 Ah, GEL, sans maintenance	(recommandé avec chargeur 10 Ah)	std	
QOP160009	<input type="checkbox"/> Sans batteries		SS	
CHARGEURS				
QOP160101	<input type="checkbox"/> Chargeur 220 V / 8 Ah		std	
QOP160104	<input type="checkbox"/> Chargeur 220 V / 10 Ah	(recommandé avec batteries 80 Ah)	58,78	
QOP160109	<input type="checkbox"/> Sans chargeur		SS	

Q500 Sedeo PRO l'intérieur / l'extérieur

◇ Standard ○ = Sans supplément □ = Avec supplément

HAUTEURS D'ASSISE

Options de réglage d'assise	Hauteurs d'Assise (mm)					
	SH415	SH425	SH44	SH45	SH465	SH49
	415 (*)	425 (*)	440	450	465	490
Module d'inclinaison d'assise manuelle	○		○		○	○
Bascule électrique -5° à 45°					○	○
Bascule électrique 0° à 30°	○		○		○	○
Bascule électrique -5° à -25°					○	○
Bascule électrique 0° à 50°	○		○		○	○
Combiné lift et bascule		○		○	○	○

Note: Mesurée à partir de la plaque d'assise jusqu'au sol.
(*) uniquement avec batteries 50 et 60 Ah

OPTIONS D'ASSISE

			AVIQ
OOP130011	◇ Module d'inclinaison d'assise manuelle (adjustable 0°, 3°, 6°, 9°; std 6°)	std	
OOP130004	□ Bascule électrique, 0° - 30°	1335,37	111019
OOP130012	□ Bascule électrique, -5° - 25°	1335,37	111019
OOP130007	□ Bascule électrique, 0° - 50° <i>(pas possible avec profondeur 560 mm)</i>	1335,37	111019
OOP130005	□ Bascule électrique, -5° - 45°	1335,37	111019
OOP130009	□ Combiné lift (300 mm) et bascule d'assise électrique 0° - 30°	4427,81	111019+111056
OOP030083	◇ Dossier réglable mécanique 90° - 120°	std	
OOP030084	□ Dossier réglable avec vérin 90° - 130°, commande par l'utilisateur, à droite <i>(seulement possible cote opposée de boîtier de commande)</i>	353,96	
OOP030085	□ Dossier réglable avec vérin 90° - 130°, commande par l'utilisateur, à gauche <i>(seulement possible cote opposée de boîtier de commande)</i>	353,96	
OOP030086	□ Inclinaison électrique, 90° - 130° avec compensation sinusoïdale de 100 mm	1335,37	111034
OOP030087	□ Dossier inclinable de 90°-150° avec dossier biomécanique anti cisaillement de 100 mm	1634,51	111034+113097
OOP030098	□ Dossier rabattable sur l'assise, à déverrouillage rapide	72,04	

INTERFACE D'ASSISE

OOP020069	◇ Rails de fixation, pour profondeurs d'assise 460 - 560 mm <i>(ND avec largeur d'assise 380 & 420 mm)</i>	std	
OOP020085	○ Rails de fixation, pour profondeurs d'assise 400 - 560 mm	SS	

COUSSIN D'ASSISE oussin d'Assise - Types

OOP020027	○ SEDEO PRO (Voir Section A)	SS	
OOP020515	○ JAY (voir section B)	SS	
OOP020110	○ Sans coussin	SS	

A - SEDEO PRO LARGEUR - & PROFONDEUR D'ASSISE

Largeur coussin d'assise *(la largeur peut être adaptée jusqu'à 40mm plus étroit, sauf en cas d'assise de 380 mm)*

SEDEO PRO profondeur coussin d'assise	Profondeur d'assise	AVIQ					
		380	420	460	500	540	560
460 mm	400	○	○	○	○	□	□
	420	○	○	○	○	□	□
	440	○	○	○	○	□	□
500 mm	460	○	○	○	○	□	□
	480	○	○	○	○	□	□
	500	○	○	○	○	□	□
560mm	520	□	□	□	□	□	□
	540	□	□	□	□	□	□
	560	□	□	□	□	□	□

Largeur d'assise réglable entre 380 et 560 mm via la plaque d'assise et les accoudoirs
Profondeur d'assise réglable entre 400 et 560 mm par déplacement du dossier

A - SEDEO PRO COUSSINS

OOP020073	◇ SEDEO, Profilé, hauteur 70 mm	245,99	110894
OOP020074	□ SEDEO, Assise Gel-mousse, hauteur 70 mm <i>(seulement avec housse SEDEO Dartex)(pas avec profondeur coussin d'assise 460 mm)</i>	245,99	110894
OOP020075	□ SEDEO, Anatomique, hauteur 100 mm <i>(charge maximale 100 kg)</i>	245,99	110894
OOP020076	□ SEDEO, Anatomique, mousse à mémoire de forme, hauteur 90 mm	245,99	110894
OOP020077	□ SEDEO Formseat, hauteur 110 mm <i>(seulement avec housse SEDEO Dartex)(pas avec profondeur coussin d'assise 460 mm)</i>	364,58	110894
OOP020078	□ SEDEO, Stabilizer hauteur 90 mm <i>(veuillez choisir une taille de largeur plus grande)</i>	245,99	110894
	○ Fabrication spéciale: pour tout coussin d'assise sur mesure SEDEO PRO, adresser une demande auprès du service B4Me	PSD	

A - SEDEO PRO - HOUSSES

OOP020518	◇ SEDEO Housse Dartex	std	
OOP020080	○ SEDEO Housse Confort	SS	

A - SEDEO PRO - PLAQUES D'ASSISE

OOP020082	□ SEDEO, Plaque d'assise avec butée arrière de coussin réglable en profondeur	123,17	
OOP020083	□ SEDEO, Plaque d'assise rembourrée, avec butée arrière de coussin réglable en profondeur, hauteur butée 50 mm	123,17	
OOP020084	□ SEDEO, Plaque d'assise rembourrée, avec butée arrière de coussin réglable en profondeur, hauteur butée 75 mm (1)	123,17	

(1) pas avec SEDEO PRO profondeur coussin d'assise 460 mm

Q500 Sedeo PRO l'intérieur / l'extérieur

◆ Standard ○ = Sans supplément □ = Avec supplément

B - JAY LARGEUR - & PROFONDEUR D'ASSISE

Largeur coussin d'assise (la largeur peut être adaptée jusqu'à 40mm plus étroit, sauf en cas d'assise de 400 mm)

Profondeur mm	AviQ									
	400	420	440	460	480	500	520	540	560	
400	○	○	○	○	○	○	○	○	○	○
420	○	○	○	○	○	○	○	○	○	○
440	○	○	○	○	○	○	○	○	○	○
460	○	○	○	○	○	○	○	○	○	○
480	○	○	○	○	○	○	○	○	○	○
500	○	○	○	○	○	○	○	○	○	○
520	○	○	○	○	○	○	○	○	○	○
540										○
560										○

Largeur d'assise réglable entre 380 et 560 mm via la plaque d'assise et les accoudoirs

Profondeur d'assise réglable entre 400 et 560 mm par déplacement du dossier

AVIQ

B - JAY COUSSINS DE POSITIONNEMENT

JAY020003	□ JAY Soft Combi P	194,21	
JAY020006	□ JAY Easy Visco Flat	220,48	110518
JAY020005	□ JAY Easy Fluid Flat	491,97	110555
JAY020018	□ JAY Xtreme Active	491,97	110555
JAY020010	□ JAY Balance insert Air, jusqu'à largeur d'assise 500 mm	491,97	110555
JAY020012	□ JAY Balance insert Air, à partir de largeur d'assise 500 mm	533,16	110555
JAY020014	□ JAY Balance insert Air, version positionnement jusqu'à largeur d'assise 500 mm	562,28	110555
JAY020016	□ JAY Balance insert Air, version positionnement à partir de largeur d'assise 500 mm	603,47	110555
JAY020011	□ JAY Balance insert Fluide, jusqu'à largeur d'assise 500 mm	491,97	110555
JAY020013	□ JAY Balance insert Fluide, à partir de largeur d'assise 500 mm	531,31	110555
JAY020015	□ JAY Balance insert Fluide, version positionnement jusqu'à largeur d'assise 500 mm	562,27	110555
JAY020017	□ JAY Balance insert Fluide, version positionnement à partir de largeur d'assise 500 mm	603,47	110555
JAY020019	□ JAY J2, jusqu'à largeur ou profondeur d'assise 480 mm	491,97	110555
JAY020021	□ JAY J2, à partir de largeur ou profondeur d'assise 500 mm	531,31	110555
JAY020020	□ JAY J2 Deep Contour, jusqu'à largeur d'assise 480 mm	562,27	110555
JAY020022	□ JAY J2 Deep Contour, à partir de largeur d'assise 500 mm	596,61	110555

ACCESSOIRES D'ASSISE

OOP020342	□ Cale genou escamotable, 120 x 120 mm, côté droit (ND avec repose-jambes manuels, ND avec poignée de transfert)(pas avec QPP040019)	153,84	
OOP020341	□ Cale genou escamotable, 120 x 120 mm, côté gauche (ND avec repose-jambes manuels, ND avec poignée de transfert)(pas avec QPP040019)	153,84	
OOP020113	□ Cale cuisse escamotable, 120 x 120 mm, côté droit	(1)	155,80 113075
OOP020114	□ Cale cuisse escamotable, 120 x 120 mm, côté gauche	(1)	155,80 113075
OOP020121	□ Cale cuisse escamotable, 180 x 120 mm, côté droit	(1)	155,80 113075
OOP020122	□ Cale cuisse escamotable, 180 x 120 mm, côté gauche	(1)	155,80 113075

TYPES DE COUSSIN DE DOSSIER

OOP030104	○ Coussin de dossier SEDEO PRO	ss	
OOP030106	□ Pas de coussin dorsal, juste le dos et plaque de montage	25,54	
OOP030107	□ Pas de coussin dorsal, juste la plaque de montage réglable en angle	74,08	
OOP030209	○ Pas de coussin dorsal et plaque de montage	ss	

DOSSIER SEDEO PRO, DIMENSIONS

Largeur coussin de dossier

BW38	○ 380 mm, pour largeur utile 380 mm	ss	
BW42	○ 420 mm, pour largeur utile 380 - 420 mm	ss	
BW46	○ 460 mm, pour largeur utile 420 - 460 mm	ss	
BW50	○ 500 mm, pour largeur utile 460 - 500 mm	ss	
BW54	○ 540 mm, pour largeur utile 500 - 540 mm	ss	
BW56	○ 560 mm, pour largeur utile 540 - 560 mm	ss	

Hauteur coussin de dossier

BH44	○ 440 mm, réglable en hauteur sur 150 mm (uniquement avec dossier flexible actif et extra deep)	ss	
BH50	○ 500 mm, réglable en hauteur sur 150 mm	ss	
BH56	○ 560 mm, réglable en hauteur sur 150 mm	ss	

DOSSIER SEDEO PRO, GALBES

OOP030109	□ SEDEO Coussin de dossier, Profilé	260,05	110916
OOP030113	□ SEDEO Coussin de dossier, Profilé, Sangles Réglables	260,05	110916
OOP030114	□ SEDEO Coussin de dossier, Profilé, Deep Contour, Passif	260,05	110916
OOP030115	□ SEDEO Coussin de dossier, Flexible, Deep Contour, Passif, Sangles Réglables	260,05	110916
OOP030116	□ Coussin de dossier, Flexible, Deep Contour, Actif, Sangles Réglables	260,05	110916
OOP030117	□ Coussin de dossier, Flexible, Extra Deep Contour, Actif, Sangles Réglables	260,05	110916
	○ Fabrication Spéciale: pour tout coussin de dossier sur mesure SEDEO PRO, adresser une demande auprès du Service B4Me	ss	

DOSSIER SEDEO PRO, HOUSSES

OOP030108	◆ SEDEO Housse, Confort	std	
OOP030059	○ SEDEO Housse Dartex	ss	

DOSSIER SEDEO PRO, CALES TRONC

OOP030607	□ SEDEO cale tronc, escamotable, réglable en hauteur, grand coussinet, 150 x 130 mm, côté droit (2)	113,86	111137
OOP030608	□ SEDEO cale tronc, escamotable, réglable en hauteur, grand coussinet, 150 x 130 mm, côté gauche (2)	113,86	111137
OOP030609	□ SEDEO cale tronc, escamotable, réglable en hauteur, petit coussinet, 90 x 120 mm, côté droit (2)	113,86	111137
OOP030610	□ SEDEO cale tronc, escamotable, réglable en hauteur, petit coussinet, 90 x 120 mm, côté gauche (2)	113,86	111137

(1) ND avec hauteur d'assise 415 mm, ND avec protège-vêtements cunéiforme confort

(2) pas avec OOP040019

Q500 Sedeo PRO l'intérieur / l'extérieur				AVIQ	
<input checked="" type="checkbox"/> Standard <input type="checkbox"/> = Sans supplément <input type="checkbox"/> = Avec supplément					
APPUI-TETE - TETIERE SEDEO & WHITMYER					
QOP030430	<input type="checkbox"/> SEDEO, tétière PU - (LxH) 240 x 150 mm		210,85	111115	
QOP030431	<input type="checkbox"/> SEDEO, tétière PU avec housse stretch confort (LxH) 240 x 150 mm		210,85	111115	
QOP030432	<input type="checkbox"/> SEDEO, tétière flexible avec housse stretch confort (LxH) 400 x 110 mm		210,85	111115	
<i>Pour repose tête Whitmyer, merci de utiliser le bon de commande Whitmyer, également de choisir le type de montage ci-dessous</i>					
APPUI-TETE - MONTAGE					
QOP030433	<input type="checkbox"/> SEDEO, support multi-positions		SS		
QOP030434	<input type="checkbox"/> SEDEO, support multi-positions réglable sans outil		SS		
WHT030408	<input type="checkbox"/> Whitmyer, support LINX ²		SS		
WHT030409	<input type="checkbox"/> Whitmyer, support AXYS, barre horizontale orientable à 180°		SS		
WHT030410	<input type="checkbox"/> Whitmyer, support AXYS Offset		SS		
WHT030411	<input type="checkbox"/> Whitmyer, support COBRA XTRA, escamotable vers l'arrière		SS		
QOP030119	<input type="checkbox"/> Fixation montée sur coussin de dossier	(pas avec SEDEO Coussin de dossier Flexible)	SS		
QOP030120	<input type="checkbox"/> Fixation montée sur armature du dossier		SS		
POIGNEES DE POUSSEE					
QOP030204	<input type="checkbox"/> Poignées de poussée, réglables en hauteur		167,31		
ACCOUDOIRS & PROTEGE-VETEMENTS					
QOP040019	<input checked="" type="checkbox"/> Accoudoirs escamotables, vers l'arrière		std		
QOP040022	<input type="checkbox"/> Accoudoirs Single Post, Sedeo Lite avec cote et plaque de repose bras (2)		SS		
QOP040021	<input type="checkbox"/> Accoudoirs amovibles		SS		
QOP040123	<input type="checkbox"/> Accoudoirs relevables à compensation		SS		
Pour accoudoirs: escamotables, amovibles (ne s'applique pas au repose bras Sedeo Lite)					
QOP040033	<input checked="" type="checkbox"/> Protège-vêtements, standard		std		
QOP040034	<input type="checkbox"/> Protège-vêtements, confort	(largeur d'assise -20 mm)	SS		
QOP040035	<input type="checkbox"/> Protège-vêtements, cunéiforme confort	(largeur d'assise -80 mm / seulement avec accoudoirs amovibles)	127,73		
Pour accoudoirs relevables à compensation					
QOP040036	<input type="checkbox"/> Protège-vêtements standard, montés sur fixation rail d'assise (3)		SS		
MANCHETTES D'ACCOUDOIRS (pièce)					
Manchettes standard					
	Standard, 300 mm	QOP040024	<input checked="" type="checkbox"/> <input checked="" type="checkbox"/>	QOP040023	std
	Standard, 400 mm	QOP040026	<input type="checkbox"/> <input type="checkbox"/>	QOP040025	SS
	Standard, 450 mm	QOP040028	<input type="checkbox"/> <input type="checkbox"/>	QOP040027	51,13 (avec accoudoirs escamotables, largeur d'assise +20 mm)
Manchettes confort					
	Confort Dartex, 400 mm	QOP040203	<input type="checkbox"/> <input type="checkbox"/>	QOP040204	67,39
Gouttières hémipédiques					
	Gouttière	QOP040032	<input type="checkbox"/> <input type="checkbox"/>	QOP040031	362,50 (ND avec tablette, avec rétroviseur)
REPOSE-JAMBES CENTRAL					
QOP050086	<input type="checkbox"/> Repose-jambes central, réglable avec outils de 70° à 120°, palette monobloc relevable et réglable en angle		SS		
QOP050087	<input type="checkbox"/> Appui-mollets simple		SS		
QOP050092	<input type="checkbox"/> Appui-mollets double, paire		SS		
REPOSE-JAMBES CENTRAL, ÉLECTRIQUE (Choisis également le module de ajustement et le boîtier de commande avec plusieurs ajustements)					
QOP050076	<input type="checkbox"/> Repose-jambes central électrique, compensation sur 175 mm, inclinaison de 90° - 180° (1+4)		1405,65	110695	
QOP050071	<input type="checkbox"/> Repose-jambes central électrique, compensation sur 175 mm, inclinaison de 90° - 180°, descente des palettes au sol (4)		1405,65	110695	
QOP050072	<input type="checkbox"/> Palettes séparées, réglables en hauteur et en angle (longueur 260 mm x largeur 150 mm)		SS		
QOP050073	<input type="checkbox"/> Palettes séparées, réglables en hauteur et en angle (longueur 310 mm x largeur 170 mm)		SS		
QOP050075	<input type="checkbox"/> Appui-mollets confort, paire		SS		
SEDEO PRO - REPOSE-PIEDS (Choisis également le module de ajustement et le boîtier de commande avec plusieurs ajustements)					
QOP050015	<input checked="" type="checkbox"/> Repose-pieds à 70°		std		
QOP050016	<input type="checkbox"/> Repose-jambes manuels		323,29	110658	
QOP050017	<input type="checkbox"/> Repose-jambes électriques sans fil, à compensation		1405,65	110695	
QOP050080	<input type="checkbox"/> Juste les supports de suspension, pas les repose-pieds		SS		
QOP050000	<input type="checkbox"/> Pas de support de suspension ni de repose-pied		SS		
Palettes					
QOP050088	<input type="checkbox"/> Palettes séparées, pour largeur d'assise 385 - 400 mm		SS		
QOP050089	<input checked="" type="checkbox"/> Palettes séparées, pour largeur d'assise 420 - 460 mm		std		
QOP050090	<input type="checkbox"/> Palettes séparées, pour largeur d'assise 480 - 520 mm		SS		
QOP050091	<input type="checkbox"/> Palettes séparées, pour largeur d'assise 540 - 560 mm		SS		
QOP050081	<input type="checkbox"/> Repose-pieds, reliés par dessous	(uniquement avec repose-pieds à 70°)(veuillez aussi choisir les repose-pieds)	65,07		
Beensteun accessoires					
QOP050082	<input type="checkbox"/> Appui-mollets, standard, réglables en profondeur, paire		SS		
QOP050083	<input type="checkbox"/> Appui-mollets, confort, réglables en profondeur, paire		135,36		
QOP050084	<input type="checkbox"/> Talonnières		15,11		
QOP050085	<input checked="" type="checkbox"/> Ceinture aux mollets	(uniquement avec repose-pieds à 70°)	std		
QOP050200	<input type="checkbox"/> Protection de genou, confort		57,71	112898	
Support amputé (livrée séparément, peut être commandée en combinaison avec les repose-jambes)					
QOP050013	<input type="checkbox"/> Support amputé, confort, droit		295,06		
QOP050014	<input type="checkbox"/> Support amputé, confort, gauche		295,06		

(1) en combinaison avec l'inclinaison électrique et / ou le réglage haut / bas, un support de mollet (QOP050087 ou QOP050092) doit être sélectionné

(2) seulement en combinaison avec support de commande escamotable parallèle.

En combinaison avec l'inclinaison électrique et/ou le réglage haut/bas, un support de mollet (QOP050087 ou QOP050092) doit être

(3) pas en combinaison repose bras Sedeo lite, montage boîtier de commande ou tablette

(4) pas en combinaison avec Q500R, Q500H et VR2

Q500 Sedeo PRO l'intérieur / l'extérieur

◇ Standard ○ = Sans supplément □ = Avec supplément

AViQ

CEINTURE DE BASSIN

QOP090128	◇ Ceinture, boucle type automobile, 50 mm x 1700 mm	std	
QOP090129	□ Ceinture, boucle type automobile, 50 mm x 2700 mm	83,23	

TABLETTE

QOP090040	□ Tablette, réglable en largeur, escamotable	(montage côté opposé du manipulateur)	224,90	111277
QOP090046	□ Demi-tablette, escamotable	(ND avec accessoires de tablette)(montage côté opposé du manipulateur)	224,90	111277

Accessoires de Tablette

QOP090125	□ Coussinet partiel	158,38	
QOP090126	□ Protection acrylique avec rebords	201,81	
QOP090127	□ Coussinet de coude, Paire	160,94	

MANIPULATEUR

QOP110016	◇ R-NET LED, Vérins et kit éclairage	std	
QOP110017	○ R-NET Ecran couleur LCD	ss	
QOP110018	□ R-NET Ecran couleur LCD, Heavy Duty	360,17	
QOP110013	□ R-NET Advanced, écran couleur LCD haute résolution, contrôle infrarouge	360,17	
QOP110023	□ R-NET Advanced, écran couleur LCD haute résolution, contrôle infrarouge et Bluetooth	917,85	
QOP110143	□ Manipulateur R-Net écran couleur LCD, monté sur tablette	2178,76	111498
	QOP110080 ○ Côté gauche QOP110081 ○ Côté droit	ss	

Langue

QOP119002	◇ Langue Français	std	
QOP119006	○ Langue Néerlandais si ne Français n'est pas désiré	ss	
QOP119000	○ Langue Allemande si ne Français n'est pas désiré	ss	
QOP119001	○ Langue Anglais si ne Français n'est pas désiré	ss	

Pour R-Net OMNI² voyez liste des boîtiers de commandes spéciale (omni pas en combinaison avec le joystick R-net)

Commande double

QOP110021	□ Commande double (manipulateur ou commande spéciale + boîtier tierce personne)	760,57	113576
	QOP110025 ○ Montage côté droit QOP110026 ○ Montage côté gauche	ss	

SUPPORT COMMANDE PRINCIPALE

QOP110050	◇ Support fixe	std	
QOP110056	○ Support escamotable capsulé, intérieur/extérieur	ss	
QOP110082	○ Support escamotable	(uniquement avec accoudoirs Sedeo Lite)	ss

Montage Commande Principale

QOP110052	◇ Accoudoir, côté droit	std	
QOP110053	○ Accoudoir, côté gauche	ss	

EMBOUS DE JOYSTICK

	◇ Standard	std	
QOP090508	□ Balle	(Ø 35 mm)	78,31
QOP090045	□ Balle Allround	(Ø 48 mm)	78,31
QOP090505	□ Balle de golf	(Ø 42 mm)	78,31
QOP090506	□ T-Bar	(82 mm breed)	78,31
QOP090507	□ Balle souple	(Ø 70 mm)	78,31
QOP090509	□ Coupelle commande menton	(Ø 37 mm)	78,31
QOP090512	□ Tige	(80 x 15 mm)	78,31
QOP090511	□ Champignon	(Ø 45 mm)	78,31

MODULE DE PUISSANCE

QOP110004	◇ Module de puissance, R-Net, 120 A	std	
-----------	-------------------------------------	-----	--

Q500 Sedeo PRO l'intérieur / l'extérieur

◇ Standard ○ = Sans supplément □ = Avec supplément

AViQ

KIT ECLAIRAGE LED

QOP110201	◇ Kit éclairage LED	(choisir dans ce cas aussi le module de lumière)	std	
QOP110209	○ Sans kit éclairage		ss	

MODULE D'ASSISE ET D'ECLAIRAGE

QOP110032	○ Module contrôle des vérins & kit éclairage, ISM-6L	(nécessaire pour 2 éclairages et/ou réglages ou plus)	ss	
-----------	--	---	----	--

ACCESSOIRES

QOP090110	□ Rétroviseur, monté à droite	(montage côté manipulateur si tablette)	72,52	113495
QOP090118	□ Rétroviseur, monté à gauche	(montage côté manipulateur si tablette)	72,52	113495
QOP090009	□ Porte-béquille	(pas avec dossier électrique)	107,80	
QOP090119	□ Crochets pour sac à dos sur le cadre arrière	(pas avec dossier électrique)	19,75	
QOP090120	□ Pochette sous accoudoir	(ND avec accoudoirs à compensation)	40,66	
QOP090122	□ Poignée de transfert	(ND avec cale genou droit/gauche)	158,01	
QOP030605	□ Plot d'abduction	(ND avec repose-jambes central électrique)	260,05	111196

DESCRIPTION	AViQ nr.	IDEN. nr.	Prix public	Supplement
Voiturette électronique pour l'intérieur et l'extérieur	110113	102102001364	€ 7.576,47	€ -
Repose-pieds standard		201101001044	-	€ -
Accoudoirs ajustables en hauteur		202101001155	-	€ -
Ceinture de sécurité		204104000536	-	€ -
Siège préformé	110894	203104001021	€ 245,99	€ -
Dossier préformé	110916	203105001084	€ 260,05	€ -
Siège basculant électriquement	111019	203108000383	€ 1.335,37	€ -
Combiné lift et bascule d'assise électrique	111056	203110000231	€ 3.092,44	€ -
Réglage électrique de l'inclinaison du dossier	111034	203109000254	€ 1.335,37	€ -
Appui-tête standard	111115	203112001477	€ 210,85	€ -
Appui-tête flexible	111115	203112001495	€ 210,85	€ -
Système de commande pour l'accompagnateur	113576	205119000143	€ 760,57	€ -
Commande dans la tablette	111498	205105000387	€ 2.178,76	€ -
Rétroviseur	113495	204113000113	€ 72,52	€ 50,60
Tablette ou demi-tablette	111277	203120001226	€ 224,90	€ -
Support fémoral	113075	203128000135	€ 311,59	€ -
Largeur du siège 500 mm	111196	203116000403	€ 260,05	€ -
Largeur du siège 520 -580 mm	111218	203121000266	€ 562,26	€ -
Monte-trottoir	111395	204105000486	€ 470,89	€ -
Repose-jambes de confort réglables électriquement	110695	201104000115	€ 1.405,65	€ -
Repose-jambes de confort	110658	201103000481	€ 161,65	€ -

Le Quickie Q500 Sedeo Pro est crashtesté selon ISO 7176-19 avec un système de fixation de transport

Quickie Q500 Sedeo PRO l'intérieur / l'extérieur - Prix de Base	€
Prix d'option	€
Prix Total	€

Service Clientèle Sunrise Medical
 Tel.: 02/5882371
 E-mail: commandes@sunrisemedical.be

Pour plus d'informations
 visiter notre site
www.SunriseMedical.be
 © Sunrise Medical 2022 page 6/8

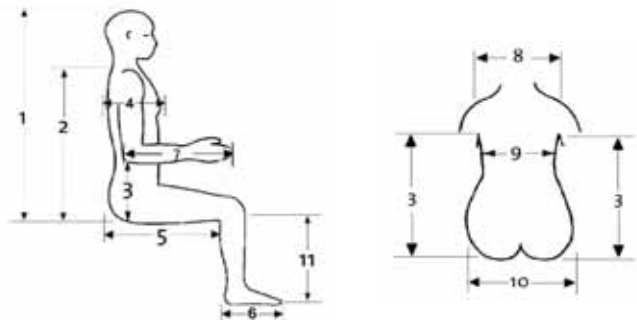
Description de la demande de la fabrication speciale : (dessins, croquis, etc., aide à comprendre votre demande)

Si possible, quelques photos de l'Utilisateur (position dans son fauteuil actuel).



Dimensions de l'Utilisateur		mm	
1	Du haut de la tête à l'assise		
2	Du haut de l'épaule à l'assise		
3	Aisselle à l'assise		
4	Profondeur du buste		
5	Profondeur d'assise		
6	Longueur du pied		
7	Longueur de bras		
8	Largeur épaule à épaule		
9	Largeur de poitrine		
10	Largeur de bassin		
11	Longueur de jambe gauche		
12	Longueur de jambe droite		

Poids de l'Utilisateur : _____ kg



Informations complementaires

Toutes informations pouvant aider l'équipe Built-4-Me à comprendre le(s) besoins actuel(s) ou futur(s) de l'Utilisateur pour fournir la meilleure solution.

QOP070069 	QOP080213 	QOP10007 	QOP010008 	QOP090038 
QOP110209 	QOP110209 	QOP030109 	QOP030113 	QOP030114 
QOP030115 	QOP030116 	QOP030117 	QOP030430 & QOP030431 	QOP020073 
QOP020075 	QOP020076 	QOP020077 	QOP020078 	QOP040027 & QOP040028 
QOP040023 & QOP040024 	QOP040203 & QOP040204 	QOP040019 	QOP040021 	QOP050076 & QOP050071 
QOP050086 	QOP050015 	QOP050016 	QOP050082 	
QOP110017 	QOP110013 	QOP110056 	QOP090505 	QOP090506 
QOP090507 	QOP090508 	QOP090509 	QOP090512 	QOP090511 
QOP090045 	QOP110004 	QOP110021 	QOP110175 	QOP110176 



Adresse de facturation:
Nom:
Adresse:
Ville: Code postal:
E-Mail:
Tel: Fax:

Adresse de livraison:
Nom:
Adresse:
Ville: Code postal:
E-Mail:
Tel: Fax:

Date de Commande:
Bon de Commande:
Votre Ref:



Encodage:
Numéro de commande Sunrise:

- Commande
 Devis
 Sur mesure

= Standard = Avec supplément
 = Sans supplément



Customer Service: commandes@sunrisemedical.be
Charge maximale : 160 kg

Poids du client: kg

Prix en euros, à partir de € 7.576,47 (TVA 6% incluse)

Q700 F + R AViQ nr. 110113

Q700 M AViQ nr. 110113 + 111395

Sous réserve de modifications. Valable jusqu'à nouvel ordre ou jusqu'au 31-12-2023.

Sur toutes les transactions avec nous sont les conditions générales de vente et de livraison d'application de Sunrise Medical B.V.,

qui sont déposés à la chambre de Commerce et aussi disponible auprès de notre le service client.

AViQ

ROUES MOTRICES

SEP000009	<input checked="" type="checkbox"/> Q700 M	(Roues Motrices Centrales)	470,89	111395
SEP000017	<input type="checkbox"/> Q700 F	(Roues Motrices Traction)	SS	
SEP000018	<input type="checkbox"/> Q700 R	(Roues Motrices Propulsion)	SS	

VITESSE

SEP180009	<input type="checkbox"/> 6 km/u (4-polig)	(8 km motor)	SS	
SEP180010	<input type="checkbox"/> 8 km/h (moteurs 4-poles)		SS	
SEP180007	<input checked="" type="checkbox"/> 10 km/h (moteurs 4-poles)		std	
SEP180008	<input type="checkbox"/> 12,5 km/h (moteurs 4-poles)	(recommandé avec batteries 80 Ah)	601,05	
SEP110014	<input checked="" type="checkbox"/> Sans module contrôle de trajectoire pour R-Net (technologie GYRO)		std	
SEP110009	<input type="checkbox"/> Module contrôle de trajectoire pour R-Net (technologie GYRO)		533,37	

ROUES MOTRICES

SEP070034	<input checked="" type="checkbox"/> 14", Pneumatique, Knobby (crampon)		std	
SEP070032	<input type="checkbox"/> 14", Pneumatique, V-Type (lisse)		SS	
SEP070031	<input type="checkbox"/> 14", Bandage, V-Type (lisse)		207,78	
SEP070033	<input type="checkbox"/> 14", Bandage, Knobby (crampon)		207,78	

ROUES AVANT/ARRIERE

RMC

SEP080310	<input checked="" type="checkbox"/> 6", Bandage		std	
-----------	---	--	-----	--

RMT

SEP080211	<input checked="" type="checkbox"/> 9", Pneumatique, Noir		std	
SEP080210	<input type="checkbox"/> 9", Bandage, Noir		87,05	

RMP

SEP080211	<input checked="" type="checkbox"/> 9", Pneumatique, Noir		std	
SEP080210	<input type="checkbox"/> 9", Bandage, Noir		87,05	

GARDE-BOUE pour RMT/RMP

SEP010007	<input type="checkbox"/> Roue motrice, 14"		59,05	
SEP010008	<input type="checkbox"/> Roue directrice, 9"		59,05	

MONTE-TROTTOIR pour RMP

SEP090038	<input type="checkbox"/> Monte-trottoir		470,90	111395
-----------	---	--	--------	--------

COLORIS INSERT le châssis, les roues et les enjoliveurs sont toujours noirs

SEP140001	<input type="checkbox"/> Blanc		SS	
SEP140005	<input type="checkbox"/> Vert Pomme		SS	
SEP140003	<input type="checkbox"/> Bleu		SS	
SEP140004	<input type="checkbox"/> Noir		SS	
SEP140006	<input type="checkbox"/> Orange		SS	
SEP140002	<input type="checkbox"/> Rouge		SS	
SEP140007	<input type="checkbox"/> Argent		SS	

BATTERIES

(paire)

SEP160001	<input checked="" type="checkbox"/> Batteries, 60 Ah, Gel, sans maintenance		std	
SEP160005	<input type="checkbox"/> Batteries 80 Ah, GEL, sans maintenance	(recommandé avec chargeur 10 Ah)	165,09	
SEP160009	<input type="checkbox"/> Sans batteries		SS	

CHARGEURS

SEP160101	<input checked="" type="checkbox"/> Chargeur 220 V / 8 Ah		std	
SEP160104	<input type="checkbox"/> Chargeur 220 V / 10 Ah	(recommandé avec batteries 80 Ah)	58,78	
SEP160109	<input type="checkbox"/> Sans chargeur		SS	

Q700 Sedeo PRO

◇ Standard ○ = Sans supplément □ = Avec supplément

HAUTEURS D'ASSISE

Options de réglage d'assise	Hauteurs d'Assise (mm)					
	SH415	SH425	SH440	SH450	SH465	SH49
Module d'inclinaison d'assise manuelle	415 (*)	425 (*)	440	450	465	490
Bascule électrique, -5° à 45°	○		○		○	○
Bascule électrique, 0° tot 30°	○		○		○	○
Bascule électrique, -5° tot 25°					○	○
Bascule électrique, 0° tot 50°	○		○		○	○
Combiné lift et bascule 0° tot 30°		○		○	○	○

(*) uniquement avec batteries 60 Ah

Note: Mesurée à partir de la plaque d'assise jusqu'au sol.

AVIQ

OPTIONS D'ASSISE

SEP130011	◇ Module d'inclinaison d'assise manuelle (adjustable 0°, 3°, 6°, 9°; std 6°)	std	
SEP130004	□ Bascule électrique, 0° - 30°	(pas avec VR2 drive only) 1335,37	111019
SEP130012	□ Bascule électrique, -5° - 25°	(pas avec VR2 drive only) 1335,37	111019
SEP130007	□ Bascule électrique, 0° - 50°	(pas avec VR2 drive only) 1335,37	111019
SEP130005	□ Bascule électrique, -5° - 45°	(pas avec VR2 drive only) 1335,37	111019
SEP130009	□ Combiné lift (300 mm) et bascule d'assise électrique 0° - 30°	(pas avec VR2 drive only) 4427,81	111019+111078
SEP030083	◇ Dossier réglable mécanique 90° - 120°	std	
SEP030084	□ Dossier réglable avec vérin 90° - 130°, commande par l'utilisateur, à droite	(seulement possible cote oppose de boîtier de commande) 353,96	
SEP030085	□ Dossier réglable avec vérin 90° - 130°, commande par l'utilisateur, à gauche	(seulement possible cote oppose de boîtier de commande) 353,96	
SEP030086	□ Inclinaison électrique, 90° - 130° avec compensation sinusoïdale de 100 mm	1335,37	111034
SEP030087	□ Dossier inclinable de 90°-150° avec dossier biomechanique anti cisaillement de 100 mm	(pas avec VR2 drive only) 1634,51	111034+113097
SEP030098	□ Dossier rabattable sur l'assise, à déverrouillage rapide	72,04	

INTERFACE D'ASSISE

SEP020069	◇ Rails de fixation, pour profondeurs d'assise 460 - 560 mm	(ND avec largeur d'assise 380 & 420 mm)	std
SEP020085	○ Rails de fixation, pour profondeurs d'assise 400 - 560 mm		ss

COUSSIN D'ASSISE oussin d'Assise - Types

SEP020027	○ SEDEO PRO (Voir Section A)	ss
SEP020515	○ JAY (voir section B)	ss
SEP020110	○ Sans coussin	ss

A - SEDEO PRO LARGEUR - & PROFONDEUR D'ASSISE

Largeur coussin d'assise (la largeur peut être adaptée jusqu'à 40mm plus étroit, sauf en cas d'assise de 380 mm)

SEDEO PRO profondeur coussin d'assise	Profondeur d'assise	mm	Largeur d'assise					AVIQ		
			380	420	460	500	540	560	111196	111218
									€ 260,05	€ 562,26
460 mm	400	400	○	○	○	□	□	□		
		420	○	○	○	□	□	□		
		440	○	○	○	□	□	□		
500 mm	460	460	○	○	○	□	□	□		
		480	○	○	○	□	□	□		
		500	○	○	○	□	□	□		
560 mm	520	520	○	○	○	□	□	□		
		540	○	○	○	□	□	□		
		560	○	○	○	□	□	□		

Largeur d'assise réglable entre 380 et 560 mm via la plaque d'assise et les accoudoirs

Profondeur d'assise réglable entre 400 et 560 mm par déplacement du dossier

A - SEDEO PRO COUSSINS

SEP020073	□ SEDEO, Profilé, hauteur 70 mm	245,99	110894
SEP020074	□ SEDEO, Assise Gel-mousse, hauteur 70 mm	(seul. avec housse SEDEO Dartex)(pas avec profondeur coussin d'assise 460 mm) 245,99	110894
SEP020075	□ SEDEO, Anatomique, hauteur 100 mm	(charge maximale 100 kg) 245,99	110894
SEP020076	□ SEDEO, Anatomique, mousse à mémoire de forme, hauteur 90 mm	245,99	110894
SEP020077	□ SEDEO, Formseat, hauteur 110 mm	(seul. avec housse SEDEO Dartex)(pas avec profondeur coussin d'assise 460 mm) 364,58	
SEP020078	□ SEDEO, Stabilizer, hauteur 90 mm	(veuillez choisir une taille de largeur plus grande) 245,99	110894
	○ Fabrication spéciale: pour tout coussin d'assise sur mesure SEDEO PRO, adresser une demande auprès du service B4Me	PSD	

A - SEDEO PRO - HOUSSES

SEP020518	◇ SEDEO Housse Dartex	std
SEP020080	○ SEDEO Housse Confort	ss

Pour plus d'informations
visiter notre site
www.SunriseMedical.be
© Sunrise Medical 2022

Q700 Sedeo PRO

◇ Standard ○ = Sans supplément □ = Avec supplément

A - SEDEO PRO - PLAQUES D'ASSISE

SEP020082	<input type="checkbox"/> SEDEO, Plaque d'assise avec butée arrière de coussin réglable en profondeur	123,17	
SEP020083	<input type="checkbox"/> SEDEO, Plaque d'assise rembourrée, avec butée arrière de coussin réglable en profondeur, hauteur butée 50 mm	123,17	
SEP020084	<input type="checkbox"/> SEDEO, Plaque d'assise rembourrée, avec butée arrière de coussin réglable en profondeur, hauteur butée 75 mm (2)	123,17	

B - JAY LARGEUR - & PROFONDEUR D'ASSISE

Largeur coussin d'assise (la largeur peut être adaptée jusqu'à 40mm plus étroit, sauf en cas d'assise de 400 mm)

Profondeur mm	AVIQ									
	111196 € 260,05					111218 € 562,26				
400	○	○	○	○	○	□	□	□	□	□
420	○	○	○	○	○	□	□	□	□	□
440	○	○	○	○	○	□	□	□	□	□
460	○	○	○	○	○	□	□	□	□	□
480	○	○	○	○	○	□	□	□	□	□
500	○	○	○	○	○	□	□	□	□	□
520	○	○	○	○	○	□	□	□	□	□
540										□
560										□

Largeur d'assise réglable entre 400 et 560 mm via la plaque d'assise et les accoudoirs
 Profondeur d'assise réglable entre 400 et 560 mm par déplacement du dossier

AVIQ

B - JAY COUSSINS DE POSITIONNEMENT

JAY020003	<input type="checkbox"/> JAY Soft Combi P	194,21	
JAY020006	<input type="checkbox"/> JAY Easy Visco Flat	220,48	110518
JAY020005	<input type="checkbox"/> JAY Easy Fluid Flat	491,97	110555
JAY020018	<input type="checkbox"/> JAY Xtreme Active	491,97	110555
JAY020010	<input type="checkbox"/> JAY Balance insert Air, jusqu'à largeur d'assise 500 mm	491,97	110555
JAY020012	<input type="checkbox"/> JAY Balance insert Air, à partir de largeur d'assise 500 mm	533,16	110555
JAY020014	<input type="checkbox"/> JAY Balance insert Air, version positionnement jusqu'à largeur d'assise 500 mm	562,28	110555
JAY020016	<input type="checkbox"/> JAY Balance insert Air, version positionnement à partir de largeur d'assise 500 mm	603,47	110555
JAY020011	<input type="checkbox"/> JAY Balance insert Fluide, jusqu'à largeur d'assise 500 mm	491,97	110555
JAY020013	<input type="checkbox"/> JAY Balance insert Fluide, à partir de largeur d'assise 500 mm	531,31	110555
JAY020015	<input type="checkbox"/> JAY Balance insert Fluide, version positionnement jusqu'à largeur d'assise 500 mm	562,27	110555
JAY020017	<input type="checkbox"/> JAY Balance insert Fluide, version positionnement à partir de largeur d'assise 500 mm	603,47	110555
JAY020019	<input type="checkbox"/> JAY J2, jusqu'à largeur ou profondeur d'assise 480 mm	491,97	110555
JAY020021	<input type="checkbox"/> JAY J2, à partir de largeur ou profondeur d'assise 500 mm	531,31	110555
JAY020020	<input type="checkbox"/> JAY J2 Deep Contour, jusqu'à largeur d'assise 480 mm	562,27	110555
JAY020022	<input type="checkbox"/> JAY J2 Deep Contour, à partir de largeur d'assise 500 mm	596,61	110555

ACCESSOIRES D'ASSISE

SEP020342	<input type="checkbox"/> Cale genou escamotable, 120 x 120 mm, côté droit (ND avec repose-jambes manuels, ND avec poignée de transfert)	153,84	
SEP020341	<input type="checkbox"/> Cale genou escamotable, 120 x 120 mm, côté gauche (ND avec repose-jambes manuels, ND avec poignée de transfert)	153,84	
SEP020344	<input type="checkbox"/> Cale cuisse escamotable, 120 x 120 mm, côté droit (1)	155,80	113075
SEP020343	<input type="checkbox"/> Cale cuisse escamotable, 120 x 120 mm, côté gauche (1)	155,80	113075
SEP020347	<input type="checkbox"/> Cale cuisse escamotable, 180 x 120 mm, côté droit (1)	155,80	113075
SEP020346	<input type="checkbox"/> Cale cuisse escamotable, 180 x 120 mm, côté gauche (1)	155,80	113075

TYPES DE COUSSIN DE DOSSIER

SEP030104	<input type="radio"/> Coussin de dossier SEDEO PRO (voir section C)	ss	
SEP030106	<input type="checkbox"/> Pas de coussin dorsal, juste le dos et plaque de montage	25,54	
SEP030107	<input type="checkbox"/> Pas de coussin dorsal, juste la plaque de montage réglable en angle	74,08	
SEP030209	<input type="radio"/> Pas de coussin dorsal et plaque de montage	ss	

C - DOSSIER SEDEO PRO, DIMENSIONS

Largeur coussin de dossier

BW38	<input type="radio"/> 380 mm, pour largeur utile 380 mm	ss	
BW42	<input type="radio"/> 420 mm, pour largeur utile 380 - 420 mm	ss	
BW46	<input type="radio"/> 460 mm, pour largeur utile 420 - 460 mm	ss	
BW50	<input type="radio"/> 500 mm, pour largeur utile 460 - 500 mm	ss	
BW54	<input type="radio"/> 540 mm, pour largeur utile 500 - 540 mm	ss	
BW56	<input type="radio"/> 560 mm, pour largeur utile 540 - 560 mm	ss	

Hauteur coussin de dossier

BH44	<input type="radio"/> 440 mm, réglable en hauteur sur 150 mm (uniquement avec dossier flexible actif et extra deep)	ss	
BH50	<input type="radio"/> 500 mm, réglable en hauteur sur 150 mm	ss	
BH56	<input type="radio"/> 560 mm, réglable en hauteur sur 150 mm	ss	

C - DOSSIER SEDEO PRO, GALBES

SEP030109	<input type="checkbox"/> SEDEO Coussin de dossier, Profilé	260,05	110916
SEP030113	<input type="checkbox"/> SEDEO Coussin de dossier, Profilé, Sangles Réglables	260,05	110916
SEP030114	<input type="checkbox"/> SEDEO Coussin de dossier, Profilé, Deep Contour, Passif	260,05	110916
SEP030115	<input type="checkbox"/> SEDEO Coussin de dossier, Flexible, Deep Contour, Passif, Sangles Réglables	260,05	110916
SEP030116	<input type="checkbox"/> Coussin de dossier, Flexible, Deep Contour, Actif, Sangles Réglables	260,05	110916
SEP030117	<input type="checkbox"/> Coussin de dossier, Flexible, Extra Deep Contour, Actif, Sangles Réglables	260,05	110916
<input type="checkbox"/> Fabrication Spéciale: pour tout coussin de dossier sur mesure SEDEO PRO, adresser une demande auprès du Service B4Me			

(1) ND avec hauteur d'assise 415 mm, ND avec protège-vêtements cunéiforme confort
 (2) pas avec SEDEO PRO profondeur coussin d'assise 460 mm

Pour plus d'informations
 visiter notre site
www.SunriseMedical.be
 © Sunrise Medical 2022

Q700 Sedeo PRO				AVIQ
<input checked="" type="checkbox"/> Standard <input type="checkbox"/> = Sans supplément <input type="checkbox"/> = Avec supplément				
C – DOSSIER SEDEO PRO, HOUSSES				
SEP030108	<input checked="" type="checkbox"/> SEDEO Housse, Confort		std	
SEP030059	<input type="checkbox"/> SEDEO Housse Dartex		ss	
C – DOSSIER SEDEO PRO, CALES TRONC <small>(uniquement en combinaison avec SEP030109 & SEP030113)</small>				
SEP030607	<input type="checkbox"/> SEDEO cale tronc, escamotable, réglable en hauteur, grand coussinet, 150 x 130 mm, côté droit		113,86	111137
SEP030608	<input type="checkbox"/> SEDEO cale tronc, escamotable, réglable en hauteur, grand coussinet, 150 x 130 mm, côté gauche		113,86	111137
SEP030609	<input type="checkbox"/> SEDEO cale tronc, escamotable, réglable en hauteur, petit coussinet, 90 x 120 mm, côté droit		113,86	111137
SEP030610	<input type="checkbox"/> SEDEO cale tronc, escamotable, réglable en hauteur, petit coussinet, 90 x 120 mm, côté gauche		113,86	111137
APPUI-TETE - TETIERE SEDEO & WHITMYER				
SEP030430	<input type="checkbox"/> SEDEO, tétière PU - (LxH) 240 x 150 mm	<small>(uniquement avec supports d'appui-tête Sedeo)</small>	210,85	111115
SEP030431	<input type="checkbox"/> SEDEO, tétière PU avec housse stretch confort (LxH) 240 x 150 mm	<small>(uniquement avec supports d'appui-tête Sedeo)</small>	210,85	111115
SEP030432	<input type="checkbox"/> SEDEO, tétière flexible avec housse stretch confort (LxH) 400 x 110 mm	<small>(uniquement avec supports d'appui-tête Sedeo)</small>	210,85	111115
<i>Pour repose tête Whitmyer, merci de utiliser le bon de commande Whitmyer, également de choisir le type de montage ci-dessous</i>				
APPUI-TETE - MONTAGE				
SEP030433	<input type="checkbox"/> SEDEO, support multi-positions		ss	
SEP030434	<input type="checkbox"/> SEDEO, support multi-positions réglable sans outil		ss	
WHT030408	<input type="checkbox"/> Whitmyer, support LINX ²	<small>(uniquement en combinaison avec un bon de commande Whitmyer)</small>	ss	
WHT030409	<input type="checkbox"/> Whitmyer, support AXYS, barre horizontale orientable à 180°	<small>(uniquement en combinaison avec un bon de commande Whitmyer)</small>	ss	
WHT030410	<input type="checkbox"/> Whitmyer, support AXYS Offset	<small>(uniquement en combinaison avec un bon de commande Whitmyer)</small>	ss	
WHT030411	<input type="checkbox"/> Whitmyer, support COBRA XTRA, escamotable vers l'arrière	<small>(uniquement en combinaison avec un bon de commande Whitmyer)</small>	ss	
SEP030119	<input type="checkbox"/> Fixation montée sur coussin de dossier	<small>(pas avec SEDEO Coussin de dossier Flexible)</small>	ss	
SEP030120	<input type="checkbox"/> Fixation montée sur armature du dossier		ss	
POIGNEES DE POUSSEE				
SEP030204	<input type="checkbox"/> Poignées de poussée, réglables en hauteur		167,31	
ACCOUDOIRS & PROTEGE-VETEMENTS				
SEP040019	<input checked="" type="checkbox"/> Accoudoirs escamotables, vers l'arrière		std	
SEP040022	<input type="checkbox"/> Accoudoirs Single Post, Sedeo Lite avec cote et plaque de repose bras	(1)	ss	
SEP040021	<input type="checkbox"/> Accoudoirs amovibles		ss	
SEP040123	<input type="checkbox"/> Accoudoirs relevables à compensation		ss	
<i>Pour accoudoirs: escamotables, amovibles (ne s'applique pas au repose bras Sedeo Lite)</i>				
SEP040033	<input checked="" type="checkbox"/> Protège-vêtements, standard	<small>(ND avec accoudoirs relevables à compensation)</small>	std	
SEP040034	<input type="checkbox"/> Protège-vêtements, confort	<small>(largeur d'assise -20 mm / ND avec accoudoirs relevables à compensation)</small>	ss	
SEP040035	<input type="checkbox"/> Protège-vêtements, cunéiforme confort	<small>(largeur d'assise -80 mm / seulement avec accoudoirs amovibles)</small>	127,73	
<i>Pour accoudoirs relevables à compensation</i>				
SEP040036	<input type="checkbox"/> Protège-vêtements standard, montés sur fixation rail d'assise	(2)	ss	
MANCHETTES D'ACCOUDOIRS <small>(pièce)</small>				
Manchettes standard				
		gau	dr	
Standard, 300 mm	SEP040024	<input checked="" type="checkbox"/>	<input checked="" type="checkbox"/>	SEP040023
Standard, 400 mm	SEP040026	<input type="checkbox"/>	<input type="checkbox"/>	SEP040025
Standard, 450 mm	SEP040028	<input type="checkbox"/>	<input type="checkbox"/>	SEP040027
				<small>(avec accoudoirs escamotables, largeur d'assise +20 mm)</small>
				51,13
Manchettes confort				
Confort Dartex, 400 mm	SEP040203	<input type="checkbox"/>	<input type="checkbox"/>	SEP040204
				67,39
Gouttières hémiplegiques				
Gouttière	SEP040032	<input type="checkbox"/>	<input type="checkbox"/>	SEP040031
				<small>(ND avec tablette, avec retroviseur)</small>
				362,50
REPOSE-JAMBES CENTRAL				
SEP050086	<input type="checkbox"/> Repose-jambes central, réglable avec outils de 70° à 120°, palette monobloc relevable et réglable en angle		ss	
SEP050087	<input type="checkbox"/> Appui-mollets simple		ss	
SEP050092	<input type="checkbox"/> Appui-mollets double, paire		ss	
REPOSE-JAMBES CENTRAL, ÉLECTRIQUE <small>(Choisis également le module de ajustement et le boîtier de commande avec plusieurs ajustements)</small>				
SEP050076	<input type="checkbox"/> Repose-jambes central électrique, compensation sur 175 mm, inclinaison de 90° - 180°		1405,65	110695
SEP050071	<input type="checkbox"/> Repose-jambes central électrique, compensation sur 175 mm, inclinaison de 90° - 180°, descente des palettes au sol		1405,65	110695
SEP050072	<input type="checkbox"/> Palettes séparées, réglables en hauteur et en angle (longueur 260 mm x largeur 150 mm)		ss	
SEP050073	<input type="checkbox"/> Palettes séparées, réglables en hauteur et en angle (longueur 310 mm x largeur 170 mm)		ss	
SEP050092	<input type="checkbox"/> Appui-mollets confort, paire		ss	
<p>(1) seulement en combinaison avec support de commande escamotable parallèle. <small>En combinaison avec l'inclinaison électrique et/ou le réglage haut/bas, un support de mollet (QOP050087 ou QOP050092) doit être sélectionné</small></p> <p>(2) pas en combinaison repose bras Sedeo lite, montage boîtier de commande ou tablette</p>				
				Pour plus d'informations visiter notre site www.SunriseMedical.be © Sunrise Medical 2022

Q700 Sedeo PRO		AViQ
<input checked="" type="checkbox"/> Standard <input type="checkbox"/> = Sans supplément <input type="checkbox"/> = Avec supplément		
SEDEO PRO - REPOSE-PIEDS (Choisissez également le module de ajustement et le boîtier de commande avec plusieurs ajustements)		
SEP050015	<input checked="" type="checkbox"/> Repose-pieds à 70°	std
SEP050016	<input type="checkbox"/> Repose-jambes manuels	323,29
SEP050017	<input type="checkbox"/> Repose-jambes électriques sans fil, à compensation	1405,65
SEP050080	<input type="checkbox"/> Juste les supports de suspension, pas les repose-pieds	SS
SEP050000	<input type="checkbox"/> Pas de support de suspension ni de repose-pied	SS
Palettes		
SEP050088	<input type="checkbox"/> Palettes séparées, pour largeur d'assise 385 - 400 mm	SS
SEP050089	<input checked="" type="checkbox"/> Palettes séparées, pour largeur d'assise 420 - 460 mm	std
SEP050090	<input type="checkbox"/> Palettes séparées, pour largeur d'assise 480 - 520 mm	SS
SEP050091	<input type="checkbox"/> Palettes séparées, pour largeur d'assise 540 - 560 mm	SS
SEP050081	<input type="checkbox"/> Repose-pieds, reliés par dessous (uniquement avec repose-pieds à 70°)(veuillez aussi choisir les repose-pieds)	65,07
Accessoires repose-pieds		
SEP050082	<input type="checkbox"/> Appui-mollets, standard, réglables en profondeur, paire	SS
SEP050083	<input type="checkbox"/> Appui-mollets, confort, réglables en profondeur, paire	135,36
SEP050084	<input type="checkbox"/> Talonnières	15,11
SEP050085	<input checked="" type="checkbox"/> Ceinture aux mollets (uniquement avec repose-pieds à 70°)	std
SEP050200	<input type="checkbox"/> Protection de genou, confort	57,71
Support amputé (livrée séparément, peut être commandée en combinaison avec les repose-jambes)		
SEP050013	<input type="checkbox"/> Support amputé, confort, droit	295,06
SEP050014	<input type="checkbox"/> Support amputé, confort, gauche	295,06
CEINTURE DE BASSIN		
SEP090128	<input type="checkbox"/> Ceinture, boucle type automobile, 50 mm x 1700 mm	SS
SEP090129	<input type="checkbox"/> Ceinture, boucle type automobile, 50 mm x 2700 mm	83,23
TABLETTE		
SEP090040	<input type="checkbox"/> Tablette, réglable en largeur, escamotable (montage côté opposé du manipulateur)	224,90
SEP090046	<input type="checkbox"/> Demi-tablette, escamotable (ND avec accessoires de tablette)(montage côté opposé du manipulateur)	224,90
Accessoires de Tablette		
SEP090125	<input type="checkbox"/> Coussinet partiel	158,38
SEP090126	<input type="checkbox"/> Protection acrylique avec rebords	201,81
SEP090127	<input type="checkbox"/> Coussinet de coude, Paire	160,94
MANIPULATEUR		
SEP110016	<input checked="" type="checkbox"/> R-NET LED, Vérins et kit éclairage	std
SEP110017	<input type="checkbox"/> R-NET Ecran couleur LCD	SS
SEP110013	<input type="checkbox"/> R-NET Advanced, écran couleur LCD haute résolution, contrôle infrarouge	360,17
SEP110023	<input type="checkbox"/> R-NET Advanced, écran couleur LCD haute résolution, contrôle infrarouge et Bluetooth	917,85
SEP110143	<input type="checkbox"/> Manipulateur R-Net écran couleur LCD, monté sur tablette	2178,76
	SEP110080 <input type="checkbox"/> Côté gauche SEP110081 <input type="checkbox"/> Côté droit	SS
Langue		
SEP119002	<input checked="" type="checkbox"/> Langue Français	std
SEP119006	<input type="checkbox"/> Langue Néerlandais si ne Français n'est pas désiré	SS
SEP119000	<input type="checkbox"/> Langue Allemande si ne Français n'est pas désiré	SS
SEP119001	<input type="checkbox"/> Langue Anglais si ne Français n'est pas désiré	SS
Pour R-Net OMNI² voyez liste des boîtiers de commandes spéciale (omni pas en combinaison avec le joystick R-net)		
Commandes Accompagnateurs		
SEP110021	<input type="checkbox"/> Commande double (manipulateur ou commande spéciale + boîtier tierce personne)	591,14
SEP030204	<input checked="" type="checkbox"/> Poignées de poussée, réglables en hauteur	169,42
	SEP110025 <input type="checkbox"/> Montage côté droit SEP110026 <input type="checkbox"/> Montage côté gauche	SS
SUPPORT COMMANDE PRINCIPALE		
SEP110050	<input checked="" type="checkbox"/> Support fixe	std
SEP110056	<input type="checkbox"/> Support escamotable capsulé, intérieur/extérieur	SS
SEP110082	<input type="checkbox"/> Support escamotabl (uniquement avec accoudoirs Sedeo Lite)	SS
Montage Commande Principale		
SEP110052	<input checked="" type="checkbox"/> Accoudoir, côté droit	std
SEP110053	<input type="checkbox"/> Accoudoir, côté gauche	SS
		Pour plus d'informations visiter notre site www.SunriseMedical.be © Sunrise Medical 2022

Q700 Sedeo PRO					AVIQ
<input type="checkbox"/> Standard <input type="radio"/> = Sans supplément <input type="checkbox"/> = Avec supplément					
EMBOUS DE JOYSTICK					
<input type="checkbox"/> Standaard					std
SEP090508	<input type="checkbox"/> Balle	(Ø 35 mm)	78,31		
SEP090045	<input type="checkbox"/> Balle Allround	(Ø 48 mm)	78,31		
SEP090505	<input type="checkbox"/> Balle de golf	(Ø 42 mm)	78,31		
SEP090506	<input type="checkbox"/> T-Bar	(largeur 82 mm)	78,31		
SEP090507	<input type="checkbox"/> Balle souple	(Ø 70 mm)	78,31		
SEP090509	<input type="checkbox"/> Coupelle commande menton	(Ø 37 mm)	78,31		
SEP090512	<input type="checkbox"/> Tige	(80 x 15 mm)	78,31		
SEP090511	<input type="checkbox"/> Champignon	(Ø 45 mm)	78,31		
MODULE DE PUISSANCE					
SEP110004	<input type="radio"/> Module de puissance, R-Net, 120 A		ss		
KIT ECLAIRAGE LED					
SEP110201	<input type="checkbox"/> Kit éclairage LED	(choisir dans ce cas aussi le module de lumière)	std		
SEP110209	<input type="radio"/> Sans kit éclairage		ss		
MODULE D'ASSISE ET D'ECLAIRAGE					
SEP110032	<input type="radio"/> Module contrôle des vérins & kit éclairage, ISM-6L	(nécessaire pour 2 éclairages et/ou réglages ou plus)	ss		
ACCESSOIRES					
SEP090110	<input type="checkbox"/> Rétroviseur, monté à droite	(montage côté manipulateur si tablette)	72,52	113495	
SEP090118	<input type="checkbox"/> Rétroviseur, monté à gauche	(montage côté manipulateur si tablette)	72,52	113495	
SEP090009	<input type="checkbox"/> Porte-béquille	(pas avec dossier électrique)	107,80		
SEP090119	<input type="checkbox"/> Crochets pour sac à dos sur le cadre arrière	(pas avec dossier électrique)	19,75		
SEP090120	<input type="checkbox"/> Pochette sous accoudoir	(ND avec accoudoirs à compensation)	40,66		
SEP090122	<input type="checkbox"/> Poignée de transfert	(ND avec cale genou droit/gauche)	158,01		
SEP030605	<input type="checkbox"/> Plot d'abduction	(ND avec repose-jambes central électrique)	260,05	111196	
DESCRIPTION	AVIQ nr.	IDEN. nr.	Prix public	Supplement	
Voiturette électronique pour l'intérieur et l'extérieur	110113	102102001364	€ 7.576,47	€ 461,66	
Repose-pieds standard		201101001044	-	€ -	
Accoudoirs ajustables en hauteur		202101001155	-	€ -	
Ceinture de sécurité		204104000536	-	€ -	
Siège préformé	110894	203104001021	€ 245,99	€ -	
Dossier préformé	110916	203105001084	€ 260,05	€ -	
Siège basculant électriquement	111019	203108000383	€ 1.335,37	€ -	
Combiné lift et bascule d'assise électrique	111056	203110000231	€ 3.092,43	€ -	
Réglage électrique de l'inclinaison du dossier	111034	203109000254	€ 1.335,37	€ -	
Appui-tête standard	111115	203112001477	€ 210,85	€ -	
Appui-tête flexible	111115	203112001495	€ 210,85	€ -	
Système de commande pour l'accompagnateur	113576	205119000143	€ 760,57	€ -	
Commande dans la tablette	111498	205105000387	€ 2.178,76	€ -	
Rétroviseur	113495	204113000113	€ 72,52	€ 47,60	
Tablette ou demi-tablette	111277	203120001226	€ 224,90	€ -	
Support fémoral	113075	203128000135	€ 311,59	€ -	
Largeur du siège 500 mm	111196	203116000403	€ 260,05	€ -	
Largeur du siège 520 -580 mm	111218	203121000266	€ 562,26	€ -	
Monte-trottoir	111395	204105000486	€ 470,89	€ -	
Repose-jambes de confort réglables électriquement	110695	201104000115	€ 1.405,65	€ -	
Repose-jambes de confort	110658	201103000481	€ 161,65	€ -	
Le Quickie Q700 Sedeo Pro est crashtesté selon ISO 7176-19 avec un système de fixation de transport					
Quickie Q700 Sedeo Pro - Prix de Base				€	
Prix d'option				€	
Prix Total				€	
Sunrise Medical Customer Service Tel.: 02/5882371 E-mail: commandes@sunrisemedical.be			Pour plus d'informations visiter notre site www.SunriseMedical.be © Sunrise Medical 2022		

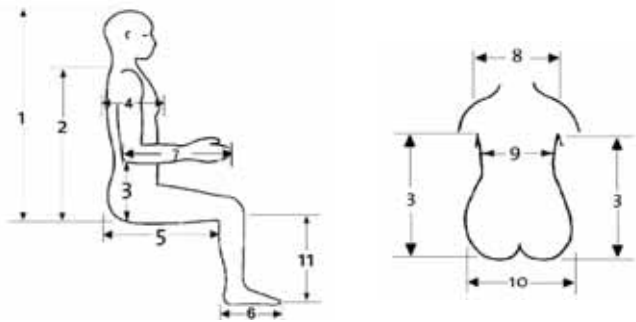
Description de la demande de la fabrication speciale : (dessins, croquis, etc., aide à comprendre votre demande)

Si possible, quelques photos de l'Utilisateur (position dans son fauteuil actuel).



Dimensions de l'Utilisateur		mm	
1	Du haut de la tête à l'assise		
2	Du haut de l'épaule à l'assise		
3	Aisselle à l'assise		
4	Profondeur du buste		
5	Profondeur d'assise		
6	Longueur du pied		
7	Longueur de bras		
8	Largeur épaule à épaule		
9	Largeur de poitrine		
10	Largeur de bassin		
11	Longueur de jambe gauche		
12	Longueur de jambe droite		

Poids de l'Utilisateur : _____ kg



Informations complementaires

Toutes informations pouvant aider l'équipe Built-4-Me à comprendre le(s) besoins actuel(s) ou futur(s) de l'Utilisateur pour fournir la meilleure solution.

SEP070032 	SEP070034 	SEP080206 	SEP110201 	SEP110201 
SEP130007 & SEP130005 	SEP130006 	JAY090040 - JAY090042 	SEP020516 & SEP020517 	SEP030430 & SEP030431 
SEP030429 	SEP040123 	SEP040117 & SEP040118 	SEP040203 & SEP040204 	SEP040205 & SEP040206 
SEP040207 - .210 & .219 - .220 	SEP040211 / .212 / .213 / .214 	SEP050076 	SEP090067 	
SEP110017 	SEP110013 	SEP110056 	SEP090505 	SEP090506 
SEP090507 	SEP090508 	SEP090509 	SEP090512 	SEP090511 
SEP110004 	SEP110033 	SEP110021 	SEP110175 	SEP110176 



Adresse de facturation:
Nom:
Adresse:
Ville: Code postal:
E-Mail:
Tel: Fax:

Adresse de livraison:
Nom:
Adresse:
Ville: Code postal:
E-Mail:
Tel: Fax:

Date de Commande:
Bon de Commande:
Votre Ref:



Encodage:
Sunrise order nr:
 = Standard = Avec supplément
 = Sans supplément

- Commande
 Devis
 Sur mesure



Customer Service: commandes@sunrisemedical.be
Charge maximale : 160 kg

Poids du client: kg

Prix en euros, à partir de €7.576,47 (TVA 6% incluse)
Q700 F + R AViQ nr. 110113

Q700 M AViQ nr. 110113 + 111395

Sous réserve de modifications. Valable jusqu'à nouvel ordre ou jusqu'au 31-12-2023.

Sur toutes les transactions avec nous sont les conditions générales de vente et de livraison d'application de Sunrise Medical B.V., qui sont déposés à la chambre de Commerce et aussi disponible auprès de notre le service client.

ROUES MOTRICES

QEP000009	<input type="checkbox"/> Q700 M	(Roues Motrices Centrales)	111395	470,90
QEP000017	<input type="checkbox"/> Q700 F	(Roues Motrices Traction)		SS

VITESSE

QEP180009	<input type="checkbox"/> 6 km/u (moteurs 4-poles)	(8 km motor)		SS
QEP180010	<input type="checkbox"/> 8 km/h (moteurs 4-poles)			SS
QEP180007	<input type="checkbox"/> 10 km/h (moteurs 4-poles)			std
QEP180008	<input type="checkbox"/> 12,5 km/h (moteurs 4-poles)	(recommandé avec batteries 80 Ah)		601,05
QEP110009	<input type="checkbox"/> Module contrôle de trajectoire pour R-Net (technologie GYRO)			533,37
QEP110014	<input type="checkbox"/> Sans module contrôle de trajectoire pour R-Net (technologie GYRO)			std

ROUES MOTRICES

QEP070034	<input type="checkbox"/> 14", Pneumatique, Knobby (crampon)			std
QEP070032	<input type="checkbox"/> 14", Pneumatique, V-Type (lisse)			SS
QEP070031	<input type="checkbox"/> 14", Bandage, V-Type (lisse)			207,78
QEP070033	<input type="checkbox"/> 14", Bandage, Knobby (crampon)			207,78

ROUES AVANT/ARRIERE

RMC

QEP080206	<input type="checkbox"/> 6", Bandage			std
-----------	--------------------------------------	--	--	-----

RMP

QEP080211	<input type="checkbox"/> 9", Pneumatique, Noir			std
QEP080210	<input type="checkbox"/> 9", Bandage, Noir			87,05

GARDE-BOUE pour RMT/RMP

QEP010007	<input type="checkbox"/> Roue motrice, 14"			59,05
QEP010008	<input type="checkbox"/> Roue directrice, 9"			59,05

COLORIS INSERT le châssis, les roues et les enjoliveurs sont toujours noirs

QEP140001	<input type="checkbox"/> Blanc			SS
QEP140005	<input type="checkbox"/> Vert Pomme			SS
QEP140003	<input type="checkbox"/> Bleu			SS
QEP140004	<input type="checkbox"/> Noir			SS
QEP140006	<input type="checkbox"/> Orange			SS
QEP140002	<input type="checkbox"/> Rouge			SS
QEP140007	<input type="checkbox"/> Argent			SS

Q700 SEDEO PRO ADVANCED

◇ Standard ○ = Sans supplément □ = Avec supplément

BATTERIES

(paire)

QEP160001	◇ Batteries, 60 Ah, Gel, sans maintenance		std
QEP160005	□ Batteries 80 Ah, Gel, sans maintenance	(recommandé avec chargeur 10 Ah)	165,09
QEP160009	○ Sans batteries		SS

CHARGEURS

QEP160101	◇ Chargeur 220 V / 8 Ah		std
QEP160104	□ Chargeur 220 V / 10 Ah		58,78
QEP160109	○ Sans chargeur		SS

HAUTEURS D'ASSISE

Hauteurs d'Assise (mm)

	SH43	SH445	SH46	SH47	SH48
Options de réglage d'assise	430 (*)	445 (*)	460	470	480
Module d'inclinaison d'assise manuelle	○	○	○	○	○
Combiné lift et bascule	○	○	○	○	○

Note: Mesurée à partir de la plaque d'assise jusqu'au sol.

(*) uniquement avec batteries 60 Ah

OPTIONS D'ASSISE

QEP130011	◇ Module d'inclinaison d'assise manuelle (adjustable 0°, 3°, 6°, 9°; std 6°)		std
QEP130006	□ Combiné lift (300 mm) et bascule d'assise électrique 0° - 30°	(réglage de l'inclinaison 0°-50° et haut/bas 0-300 mm)	111019+111078 4427,81
QEP030047	□ Inclinaison de 90° - 175° avec compensation sinusoïdale de 180 mm	(option obligatoire)	111034+113097 1634,51
QEP110035	◇ C-Me Désactivé (vitesse max. 1.5 km/h avec lift, inclinaison dossier max. 175° avec lift, selon profondeur d'assise) (1)		std
QEP110034	○ C-Me Activé (vitesse max. 4.5 km/h avec lift, inclinaison dossier max. 120° avec lift)		SS

INTERFACE D'ASSISE

QEP020085	◇ Rails de fixation, pour profondeurs d'assise 400 - 560 mm		std
QEP020069	○ Rails de fixation, pour profondeurs d'assise 460 - 560 mm		SS

COUSSIN D'ASSISE

QEP020027	○ SEDEO PRO (Voir Section A)		SS
QEP020110	○ Sans coussin	(uniquement la plaque de siège)	SS

A - SEDEO PRO LARGEUR - & PROFONDEUR D'ASSISE

		largeur d'assise en mm					
		(la largeur peut être adaptée jusqu'à 40mm plus étroit, sauf en cas d'assise de 380 mm)					
SEDEO PRO profondeur de l'oreiller	Profondeur d'assise	380	420	460	500	540	560
460 mm	400	○	○	○	○	□	□
	420	○	○	○	○	□	□
	440	○	○	○	○	□	□
500 mm	460	○	○	○	○	□	□
	480	○	○	○	○	□	□
	500	○	○	○	○	□	□
560mm	520	□	□	□	□	□	□
	540	□	□	□	□	□	□
	560	□	□	□	□	□	□
					111196	111218	
					€ 260,05	€ 562,26	

Largeur d'assise réglable entre 380 et 560 mm via la plaque d'assise et les accoudoirs

Profondeur d'assise réglable entre 400 et 560 mm par déplacement du dossier

SEDEO PRO COUSSINS

QEP020073	◇ SEDEO, Profilé, hauteur 70 mm		std
QEP020076	□ SEDEO, Anatomique, mousse à mémoire de forme, hauteur 90 mm	110894	245,99

A - SEDEO PRO - HOUSSES

QEP020518	◇ SEDEO Housse Dartex		std
QEP020080	○ SEDEO Housse Confort		SS

A - SEDEO PRO - PLAQUES D'ASSISE

QEP020082	□ SEDEO, Plaque d'assise avec butée arrière de coussin réglable en profondeur		123,17
QEP020083	□ SEDEO, Plaque d'assise rembourrée, avec butée arrière de coussin réglable en profondeur, hauteur butée 50 mm		123,17
QEP020084	□ SEDEO, Plaque d'assise rembourrée, avec butée arrière de coussin réglable en profondeur, hauteur butée 75 mm (2)		123,17

(1) uniquement en combinaison avec combiné lift (300 mm) et bascule d'assise électrique 0° - 30°

(2) pas avec SEDEO PRO profondeur coussin d'assise 460 mm

Pour plus d'informations

visiter notre site

www.sunrisemedical.be

© Sunrise Medical 2022 page 2/8

Q700 SEDEO PRO ADVANCED

◇ Standard ○ = Sans supplément □ = Avec supplément

ACCESSOIRES D'ASSISE

QEP020342	<input type="checkbox"/>	Cale genou escamotable, 120 x 120 mm, côté droit		153,84
QEP020341	<input type="checkbox"/>	Cale genou escamotable, 120 x 120 mm, côté gauche		153,84
QEP020113	<input type="checkbox"/>	Cale cuisse escamotable, 120 x 120 mm, côté droit	113075	155,80
QEP020114	<input type="checkbox"/>	Cale cuisse escamotable, 120 x 120 mm, côté gauche	113075	155,80
QEP020121	<input type="checkbox"/>	Cale cuisse escamotable, 180 x 120 mm, côté droit	113075	155,80
QEP020122	<input type="checkbox"/>	Cale cuisse escamotable, 180 x 120 mm, côté gauche	113075	155,80

TYPES DE COUSSIN DE DOSSIER

QEP030104	<input type="radio"/>	Coussin de dossier SEDEO PRO (voir section A)		SS
QEP030107	<input type="checkbox"/>	Pas de coussin dorsal, juste le dos et plaque de montage		25,54
QEP030054	<input type="checkbox"/>	Pas de coussin dorsal, juste la plaque de montage réglable en angle (voir section B)		74,08
QEP030209	<input type="radio"/>	Pas de coussin dorsal et plaque de montage		SS

B – DOSSIER SEDEO PRO, DIMENSIONS

Largeur coussin de dossier

BW38	<input type="radio"/>	380 mm, pour largeur utile 380 mm		SS
BW42	<input type="radio"/>	420 mm, pour largeur utile 380 - 420 mm		SS
BW46	<input type="radio"/>	460 mm, pour largeur utile 420 - 460 mm		SS
BW50	<input type="radio"/>	500 mm, pour largeur utile 460 - 500 mm		SS
BW54	<input type="radio"/>	540 mm, pour largeur utile 500 - 540 mm		SS
BW56	<input type="radio"/>	560 mm, pour largeur utile 520 - 560 mm		SS

Hauteur coussin de dossier

BH44	<input type="radio"/>	440 mm, plage de réglage 510 - 570 mm		SS
------	-----------------------	---------------------------------------	--	----

Dossier pré-installé en hauteur (de plaque d'assise à extrémité du dossier)

BIH51	<input type="radio"/>	510 mm		SS
BIH54	<input type="radio"/>	540 mm		SS
BIH57	<input type="radio"/>	570 mm		SS
BH50	<input type="radio"/>	500 mm - plage de réglage 570 - 630 mm		SS

Dossier pré-installé en hauteur (de plaque d'assise à extrémité du dossier)

BIH57_1	<input type="radio"/>	570 mm		SS
BIH60	<input type="radio"/>	600 mm		SS
BIH63	<input type="radio"/>	630 mm		SS
BH56	<input type="radio"/>	560 mm - plage de réglage 630 - 700 mm		SS

Dossier pré-installé en hauteur (de plaque d'assise à extrémité du dossier)

BIH63_1	<input type="radio"/>	630 mm		SS
BIH66	<input type="radio"/>	660 mm		SS
BIH70	<input type="radio"/>	700 mm		SS

B – DOSSIER SEDEO PRO, GALBES

QEP030116	<input checked="" type="checkbox"/>	Coussin de dossier, Flexible, Deep Contour, Actif, Sangles Réglables		std
QEP030117	<input type="checkbox"/>	Coussin de dossier, Flexible, Extra Deep Contour, Actif, Sangles Réglables	110916	260,05

B – DOSSIER SEDEO PRO, HOUSSES

QEP030108	<input type="radio"/>	SEDEO Housse, Confort		SS
-----------	-----------------------	-----------------------	--	----

Q700 SEDEO PRO ADVANCED

◇ Standard ○ = Sans supplément □ = Avec supplément

B - DOSSIER JAY J3 DIMENSIONS

JAY030111	○ Jay J3 largeur de dossier, 410 mm	SS	
JAY030112	○ Jay J3 largeur de dossier, 460 mm	SS	
JAY030113	○ Jay J3 largeur de dossier, 510 mm	SS	

B – JAY J3 RUG, Mid Deep Contour

JAY030042	□ Mid Deep Contour, Upper Thoracic, Medium 460 mm	685,28	
Rughoogte gemonteerd op: (gemeten vanaf zitplaat tot bovenzijde rugkussen)			
BIH585_1	○ 585 mm	SS	
BIH61	○ 610 mm	SS	

B – JAY J3 RUG, Deep Contour

JAY030014	□ Deep Contour, Upper Thoracic, Short 420 mm	685,28	
Dossier pré-installé en hauteur (de plaque d'assise à extrémité du dossier)			
BIH53	○ 530 mm	SS	
BIH56	○ 560 mm	SS	
BIH585	○ 585 mm	SS	
JAY030021	□ Deep Contour, Upper Thoracic, Medium 460 mm	685,28	
Dossier pré-installé en hauteur (de plaque d'assise à extrémité du dossier)			
BIH585_1	○ 585 mm	SS	
BIH61	○ 610 mm	SS	
JAY030027	□ Deep Contour, Upper Thoracic, Tall 510 mm	685,28	
Dossier pré-installé en hauteur (de plaque d'assise à extrémité du dossier)			
BIH61_1	○ 610 mm	SS	
BIH635	○ 635 mm	SS	
BIH66	○ 660 mm	SS	

Pour plus d'informations
visiter notre site
www.sunrisemedical.be

Q700 SEDEO PRO ADVANCED

◇ Standard ○ = Sans supplément □ = Avec supplément

APPUI-TETE - TETIERE SEDEO & WHITMYER

QEP030430	<input type="checkbox"/>	SEDEO, tétière PU - (LxH) 240 x 150 mm	(uniquement avec supports d'appui-tête Sedeo)	111115	210,85
QEP030431	<input type="checkbox"/>	SEDEO, tétière PU avec housse stretch confort (LxH) 240 x 150 mm	(uniquement avec supports d'appui-tête Sedeo)	111115	210,85
QEP030432	<input type="checkbox"/>	SEDEO, tétière flexible avec housse stretch confort (LxH) 400 x 110 mm	(uniquement avec supports d'appui-tête Sedeo)	111115	210,85

APPUI-TETE - MONTAGE

QEP030433	<input type="checkbox"/>	SEDEO, support multi-positions			SS
QEP030434	<input type="checkbox"/>	SEDEO, support multi-positions réglable sans outil			SS
WHT030408	<input type="checkbox"/>	Whitmyer, support LINX ²	(uniquement en combinaison avec un bon de commande Whitmyer)		SS
WHT030409	<input type="checkbox"/>	Whitmyer, support AXYS, barre horizontale orientable à 180°	(uniquement en combinaison avec un bon de commande Whitmyer)		SS
WHT030410	<input type="checkbox"/>	Whitmyer, support AXYS Offset	(uniquement en combinaison avec un bon de commande Whitmyer)		SS
WHT030411	<input type="checkbox"/>	Whitmyer, support COBRA XTRA, escamotable vers l'arrière	(uniquement en combinaison avec un bon de commande Whitmyer)		SS

POIGNEES DE POUSSEE

QEP030202	<input type="checkbox"/>	Poignées de poussée, réglables en hauteur			167,31
-----------	--------------------------	---	--	--	--------

ACCOUDOIRS & PROTEGE-VETEMENTS

QEP040070	<input checked="" type="checkbox"/>	Accoudoirs relevables à compensation, multi position			std
QEP040036	<input type="checkbox"/>	Protège-vêtements standard, montés sur fixation rail d'assise			318,36

MANCHETTES D'ACCOUDOIRS

Manchettes standard		Gau	Dr		
Standard, 300 mm	QEP040024	<input checked="" type="checkbox"/>	<input checked="" type="checkbox"/>	QEP040023	std
Standard, 400 mm	QEP040026	<input type="checkbox"/>	<input type="checkbox"/>	QEP040025	SS
Manchettes confort		Gau	Dr		
Confort Dartex, 400 mm	QEP040203	<input type="checkbox"/>	<input type="checkbox"/>	QEP040204	67,39
Gouttières hémipédiques		Gau	Dr		
Gouttière	QEP040032	<input type="checkbox"/>	<input type="checkbox"/>	QEP040031	362,50

REPOSE-JAMBES CENTRAL, ÉLECTRIQUE (Choisis également le module de ajustement et le boîtier de commande avec plusieurs ajustements)

QEP050076	<input type="checkbox"/>	Repose-jambes central électrique, compensation sur 175 mm, inclinaison de 90° - 180°		110695	1405,65
QEP050071	<input type="checkbox"/>	Repose-jambes central électrique, compensation sur 175 mm, inclinaison de 90° - 180°, descente des palettes au sol		110695	1405,65
QEP050072	<input type="checkbox"/>	Palettes séparées, réglables en hauteur et en angle (longueur 260 mm x largeur 150 mm)			SS
QEP050073	<input type="checkbox"/>	Palettes séparées, réglables en hauteur et en angle (longueur 310 mm x largeur 170 mm)			SS
QEP050092	<input type="checkbox"/>	Appui-mollets confort, paire			SS

OPTIONS DE POSITIONNEMENT

QEP090047	<input checked="" type="checkbox"/>	Ceinture, boucle type automobile, 50 mm x 1700 mm			std
QEP090048	<input type="checkbox"/>	Ceinture, boucle type automobile, 50 mm x 2700 mm			82,68

MANIPULATEUR

QEP110017	<input checked="" type="checkbox"/>	R-NET Ecran couleur LCD			std
QEP110018	<input type="checkbox"/>	R-NET Ecran couleur LCD, Heavy duty (1)			360,17
QEP110013	<input type="checkbox"/>	R-NET Advanced, écran couleur LCD haute résolution, contrôle infrarouge			360,17
QEP110023	<input type="checkbox"/>	R-NET Advanced, écran couleur LCD haute résolution, contrôle infrarouge et Bluetooth			917,85
QEP110143	<input type="checkbox"/>	Manipulateur R-Net écran couleur LCD, monté sur tablette		111498	2178,76
		QEP110080 ○ Côté gauche QEP110081 ○ Côté droit			SS
QEP110116	<input type="checkbox"/>	R-Net OMNI2	(kies ook input device op de special controls prijslijst)(kies ook OMNI montage)		2055,28
Langue					
QEP119001	<input type="checkbox"/>	Langue Anglais si ne Français n'est pas désiré			SS
Commandes Accompagnateurs					
QEP110021	<input type="checkbox"/>	Commande double (manipulateur ou commande spéciale + boîtier tierce personne)		113576	591,14
QEP110020	<input type="checkbox"/>	R-NET Manipulateur monté comme boîtier tierce personne			169,42
		QEP110025 ○ Montage côté droit QEP110026 ○ Montage côté gauche			SS

(1) bouton champignon inclus

Pour plus d'informations
visiter notre site
www.sunrisemedical.be
© Sunrise Medical page 5/8

Q700 SEDEO PRO ADVANCED

◇ Standard ○ = Sans supplément □ = Avec supplément

SUPPORT COMMANDE PRINCIPALE				
QEP110050	◇ Support fixe			std
QEP110056	○ Support escamotable capsulé, intérieur/extérieur			ss
Montage Commande Principale				
QEP110052	◇ Accoudoir, côté droit			std
QEP110053	○ Accoudoir, côté gauche			ss
OMNI ² MONTAGE ET POSITIONNEMENT				
QEP110119	◇ Support fixe, à droite			std
QEP110120	○ Support fixe, à gauche			ss
QEP110123	○ Support escamotable, à droite			ss
QEP110124	○ Support escamotable, à gauche			ss
EMBOUS DE JOYSTICK				
	◇ Standard			std
QEP090508	□ Balle	(Ø 35 mm)	78,31	
QEP090045	□ Balle Allround	(Ø 48 mm)	78,31	
QEP090505	□ Balle de golf	(Ø 42 mm)	78,31	
QEP090506	□ T-Bar	(largeur 82 mm)	78,31	
QEP090507	□ Balle souple	(Ø 70 mm)	78,31	
QEP090509	□ Coupelle commande menton	(Ø 37 mm)	78,31	
QEP090512	□ Tige	(80 x 15 mm)	78,31	
QEP090511	□ Champignon	(Ø 45 mm)	78,31	
MODULE DE PUISSANCE				
QEP110003	◇ Module de puissance, R-Net, 90 A	(recommandé pour les moteurs 6 ou 8 km/h)		std
QEP110004	○ Module de puissance, R-Net, 120 A			ss
KIT ECLAIRAGE LED				
QEP110209	◇ Sans kit éclairage			std
QEP110201	○ Kit éclairage LED	(choisir dans ce cas aussi le module de lumière)		ss
QEP110202	□ Kit éclairage LED aux crédance, sans indicateur de direction		260,10	
MODULE D'ASSISE ET D'ECLAIRAGE				
QEP110033	◇ R-NET Module CxSM, contrôle des vérins	(y compris la fonction mémoire)		std
QEP110031	○ Module contrôle des vérins & kit éclairage, ISM-6L	(nécessaire lorsque l'éclairage est choisi)		ss
ACCESSOIRES				
QEP090110	□ Rétroviseur, monté à droite	(montage côté manipulateur si tablette)	113495	72,52
QEP090118	□ Rétroviseur, monté à gauche	(montage côté manipulateur si tablette)	113495	72,52
QEP090122	□ Poignée de transfert	(ND avec cale genou droit/gauche)		158,01
QEP090040	□ Tablette, réglable en largeur, escamotable			226,54
QEP090046	□ Demi-tablette, escamotable			226,54
QEP090600	□ Sac à dos, noir	(uniquement en combinaison avec des poignées de poussée)		85,96
QEP090172	□ RAM support de téléphone	(fourni séparément, à monter sous l'un des accoudoirs)		237,71
QEP090173	□ RAM support de tablette	(fourni séparément, à monter sous l'un des accoudoirs)		237,71
QEP090174	□ RAM porte-goblet	(fourni séparément, à monter sous l'un des accoudoirs)		237,71
Le Quickie Q700 Sedeo Pro est crashtesté selon ISO 7176-19 avec un système de fixation de transport				
Quickie Q700 SEDEO PRO ADVANCED - Prix de Base			€
Prix d'option			€
Prix Total			€
Sunrise Medical Customer Service Tel. 02/5882371 E-mail: cs@sunrisemedical.be			Pour plus d'informations visiter notre site www.SunriseMedical.be © Sunrise Medical 2022 page 6/8	

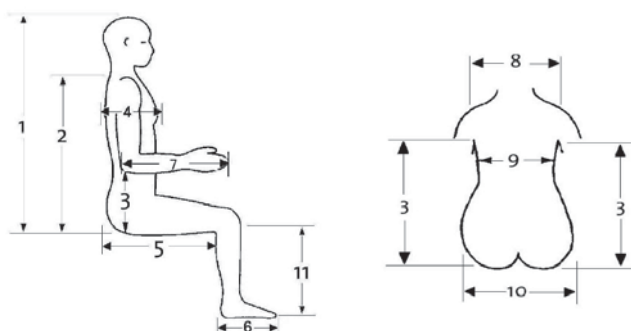
Description de la demande de la fabrication speciale : (dessins, croquis, etc., aide à comprendre votre demande)

Si possible, quelques photos de l'Utilisateur (position dans son fauteuil actuel).



Dimensions de l'Utilisateur		mm	
1	Du haut de la tête à l'assise		
2	Du haut de l'épaule à l'assise		
3	Aisselle à l'assise		
4	Profondeur du buste		
5	Profondeur d'assise		
6	Longueur du pied		
7	Longueur de bras		
8	Largeur épaule à épaule		
9	Largeur de poitrine		
10	Largeur de bassin		
11	Longueur de jambe gauche		
12	Longueur de jambe droite		

Poids de l'Utilisateur : _____ kg



Informations complementaires

Toutes informations pouvant aider l'équipe Built-4-Me à comprendre le(s) besoins actuel(s) ou futur(s) de l'Utilisateur pour fournir la meilleure solution.

Empty space for providing additional information.

OPTIONS D'IMAGES

QEP070032 	QEP070034 	QEP080206 	QEP110201 	QEP110201 
QEP130007 & QEP130005 	QEP130006 	JAY090040 - JAY090042 	QEP020516 & QEP020517 	QEP030430 & QEP030431 
QEP030429 	QEP040123 	QEP040117 & QEP040118 	QEP040203 & QEP040204 	QEP040205 & QEP040206 
QEP040207 - .210 & .219 - .220 	QEP040211 / .212 / .213 / .214 	QEP050076 	QEP090047 & QEP090048 	QEP090067 
QEP110017 	QEP110013 	QEP110056 	QEP090505 	QEP090506 
QEP090507 	QEP090508 	QEP090509 	QEP090512 	QEP090511 
QEP110004 	QEP110033 	QEP110021 	QEP110175 	QEP110176 



Adresse de facturation:
Nom:
Adresse:
Ville: Code postal:
E-Mail:
Tel: Fax:

Adresse de livraison:
Nom:
Adresse:
Ville: Code postal:
E-Mail:
Tel: Fax:

Date de Commande:
Bon de Commande:
Votre Réf:



Encodage:
Numéro de commande Sunrise:

- Commande
- Devis
- Sur mesure

- = Standard
- = Avec supplément
- = Sans supplément



Customer service: commandes@sunrisemedical.be
Charge maximale : 120 kg

Poids du client: kg

Prix en euros, à partir de €7.576,47 (TVA 6% incluse)

Q700 F + R AViQ nr. 110113

Q700 M AViQ nr. 110113 + 111395

Sous réserve de modifications. Valable jusqu'à nouvel ordre ou jusqu'au 31-12-2023.

Sur toutes les transactions avec nous sont les conditions générales de vente et de livraison d'application de Sunrise Medical B.V., qui sont déposés à la chambre de Commerce et aussi disponible auprès de notre le service client.

ROUES MOTRICES

QUE000009	<input type="checkbox"/> Q700-UP M	(Roues Motrices Centrales)	111395	470,90
QUE000017	<input type="radio"/> Q700-UP F	(Roues Motrices Traction)		SS

VITESSE

QUE180009	<input type="radio"/> 6 km/u (moteurs 4-poles)	(Nous conseillons en combinaison avec RMT un gyro)		SS
QUE180010	<input type="radio"/> 8 km/h (moteurs 4-poles)	(RMT uniquement avec gyro)		SS
QUE180007	<input checked="" type="radio"/> 10 km/h (moteurs 4-poles)	(recommandé avec batteries 80 Ah)(RMT uniquement avec gyro)		std
QUE180008	<input type="checkbox"/> 12,5 km/h (moteurs 4-poles)	(recommandé avec batteries 80 Ah)		601,05
QUE110014	<input checked="" type="radio"/> Sans module contrôle de trajectoire pour R-Net (technologie GYRO)			std
QUE110009	<input type="radio"/> Module contrôle de trajectoire pour R-Net (technologie GYRO)			533,37

ROUES MOTRICES

QUE070034	<input checked="" type="radio"/> 14", Pneumatique, Knobby (crampon)			std
QUE070032	<input type="radio"/> 14", Pneumatique, V-Type (lisse)			SS
QUE070031	<input type="checkbox"/> 14", Bandage, V-Type (lisse)			207,78
QUE070033	<input type="checkbox"/> 14", Bandage, Knobby (crampon)			207,78

ROUES AVANT/ARRIERE

RMC

QUE080206	<input checked="" type="radio"/> 6", Bandage			std
-----------	--	--	--	-----

RMP

QUE080211	<input checked="" type="radio"/> 9", Pneumatique, Noir			std
QUE080210	<input type="checkbox"/> 9", Bandage, Noir			87,05

GARDE-BOUE pour RMT

QUE010007	<input type="checkbox"/> Roue motrice, 14"			59,05
QUE010008	<input type="checkbox"/> Roue directrice, 9"			59,05

COLORIS INSERT le châssis, les roues et les enjoliveurs sont toujours noirs

QUE140001	<input type="radio"/> Blanc			SS
QUE140005	<input type="radio"/> Vert Pomme			SS
QUE140003	<input type="radio"/> Bleu			SS
QUE140004	<input type="radio"/> Noir			SS
QUE140006	<input type="radio"/> Orange			SS
QUE140002	<input type="radio"/> Rouge			SS
QUE140007	<input type="radio"/> Argent			SS

Pour plus d'informations
visiter notre site

www.sunrisemedical.be

© Sunrise Medical 2022 page 1/8

Q700 UP SEDEO PRO ADVANCED

◇ Standard ○ = Sans supplément □ = Avec supplément

BATTERIES

(paire)

QUE160001	◇ Batteries, 60 Ah, Gel, sans maintenance	std
QUE160005	□ Batteries 80 Ah, Gel, sans maintenance <i>(recommandé avec chargeur 10 Ah)</i>	167,45
QUE160009	○ Sans batteries	SS

CHARGEURS

QUE160101	◇ Chargeur 220 V / 8 Ah	std
QUE160104	□ Chargeur 220 V / 10 Ah	59,63
QUE160109	○ Sans chargeur	SS

HAUTEURS D'ASSISE

Hauteurs d'Assise (mm)

mm	450 (1)	465 (2)	480
	□	□	□
	SH45	S465	SH48

Note: Mesurée à partir de la plaque d'assise jusqu'au sol.

OPTIONS D'ASSISE

QUP130010	□ Q700-UP M Interface module d'assise (option obligatoire)	11600,87
	● Bascule électrique double <i>(2 actuators)</i>	111019 1335,37
	⇒ Bascule d'assise arrière, 0° - 22°	
	⇒ Bascule d'assise avant, 0° - 80°	
	● Lift électrique, 200 mm	
QUP030047	● Inclinaison de 90° - 175° avec compensation sinusoïdale de 180 mm	111034 1335,37
QUP050071	● Electrique, palette monobloc, longueur et en angle (incl. coussin de genoux)	110695 1405,65
	● Boutons programmables	
	● Verrouillage automatique des fourches en position verticale	
	● R-net CxSM module en combinaison avec 12v. Supply box	

INTERFACE D'ASSISE

QUE020085	◇ Rails de fixation, pour profondeurs d'assise 400 - 560 mm	std
QUE020069	○ Rails de fixation, pour profondeurs d'assise 460 - 560 mm	SS

COUSSIN D'ASSISE

QUE020027	○ SEDEO PRO (Voir Section A)	SS
QUE020110	○ Sans coussin <i>(uniquement la plaque de siège)</i>	SS

A - SEDEO PRO LARGEUR - & PROFONDEUR D'ASSISE

		largeur d'assise en mm					
		<i>(la largeur peut être adaptée jusqu'à 40mm plus étroit, sauf en cas d'assise de 380 mm)</i>					
SEDEO PRO profondeur de l'oreiller	Profondeur d'assise	380	420	460	500	540	560
460 mm	400	○	○	○	○	□	□
	420	○	○	○	○	□	□
	440	○	○	○	○	□	□
500 mm	460	○	○	○	○	□	□
	480	○	○	○	○	□	□
	500	○	○	○	○	□	□
560 mm	520	□	□	□	□	□	□
	540	□	□	□	□	□	□
	560	□	□	□	□	□	□
					111196	111218	
					€ 260,05	€ 562,26	

Largeur d'assise réglable entre 380 et 560 mm via la plaque d'assise et les accoudoirs

Profondeur d'assise réglable entre 400 et 560 mm par déplacement du dossier

A - SEDEO PRO COUSSINS

QUE020073	◇ SEDEO, Profilé, hauteur 70 mm	std
QUE020076	○ SEDEO, Anatomique, mousse à mémoire de forme, hauteur 90 mm	110894 245,99

A - SEDEO PRO - HOUSSES

QUE020518	◇ SEDEO Housse Dartex	std
QUE020080	○ SEDEO Housse Confort	SS

A - SEDEO PRO - PLAQUES D'ASSISE

QUE020082	□ SEDEO, Plaque d'assise avec butée arrière de coussin réglable en profondeur	123,17
QUE020083	□ SEDEO, Plaque d'assise rembourrée, avec butée arrière de coussin réglable en profondeur, hauteur butée 50 mm	123,17
QUE020084	□ SEDEO, Plaque d'assise rembourrée, avec butée arrière de coussin réglable en profondeur, hauteur butée 75 mm (3)	123,17

(1) uniquement avec QUE160001 - batterie 60 Ah. Pour Q700 F non disponible avec profondeurs 520 mm & 540 mm

(2) pour Q700 F non disponible avec profondeur 540 mm

(3) pas avec SEDEO PRO profondeur coussin d'assise 460 mm

Pour plus d'informations
visiter notre site

www.sunrisemedical.be

© Sunrise Medical 2022 page 2/8

Q700 UP SEDEO PRO ADVANCED

◇ Standard ○ = Sans supplément □ = Avec supplément

ACCESSOIRES D'ASSISE

QUE020342	□ Cale genou escamotable, 120 x 120 mm, côté droit		153,84
QUE020341	□ Cale genou escamotable, 120 x 120 mm, côté gauche		153,84
QUE020113	□ Cale cuisse escamotable, 120 x 120 mm, côté droit	113075	155,80
QUE020114	□ Cale cuisse escamotable, 120 x 120 mm, côté gauche	113075	155,80
QUE020121	□ Cale cuisse escamotable, 180 x 120 mm, côté droit	113075	155,80
QUE020122	□ Cale cuisse escamotable, 180 x 120 mm, côté gauche	113075	155,80

TYPES DE COUSSIN DE DOSSIER

QUE030104	○ Coussin de dossier SEDEO PRO (voir section A)		SS
QUE030107	○ Pas de coussin dorsal, juste le dos et plaque de montage		SS
QUE030054	○ Pas de coussin dorsal, juste la plaque de montage réglable en angle (voir section B)		SS
QUE030209	○ Pas de coussin dorsal et plaque de montage		SS

A – DOSSIER SEDEO PRO, DIMENSIONS

Largeur coussin de dossier

BW38	○ 380 mm, pour largeur utile 380 mm		SS
BW42	○ 420 mm, pour largeur utile 380 - 420 mm		SS
BW46	○ 460 mm, pour largeur utile 420 - 460 mm		SS
BW50	○ 500 mm, pour largeur utile 460 - 500 mm		SS
BW54	○ 540 mm, pour largeur utile 500 - 540 mm		SS
BW56	○ 560 mm, pour largeur utile 520 - 560 mm		SS

Hauteur coussin de dossier

BH44	○ 440 mm, plage de réglage 510 - 570 mm		SS
------	---	--	----

Dossier pré-installé en hauteur (de plaque d'assise à extrémité du dossier)

BIH51	○ 510 mm		SS
BIH54	○ 540 mm		SS
BIH57	○ 570 mm		SS
BH50	○ 500 mm - plage de réglage 570 - 630 mm		SS

Dossier pré-installé en hauteur (de plaque d'assise à extrémité du dossier)

BIH57_1	○ 570 mm		SS
BIH60	○ 600 mm		SS
BIH63	○ 630 mm		SS
BH56	○ 560 mm - plage de réglage 630 - 700 mm		SS

Dossier pré-installé en hauteur (de plaque d'assise à extrémité du dossier)

BIH63_1	○ 630 mm		SS
BIH66	○ 660 mm		SS
BIH70	○ 700 mm		SS

A – DOSSIER SEDEO PRO, GALBES

QUE030116	◇ Coussin de dossier, Flexible, Deep Contour, Actif, Sangles Réglables		SS
QUE030117	○ Coussin de dossier, Flexible, Extra Deep Contour, Actif, Sangles Réglables	110916	260,05

A – DOSSIER SEDEO PRO, HOUSSES

QUE030108	○ SEDEO Housse, Confort		SS
-----------	-------------------------	--	----

Pour plus d'informations
visiter notre site
www.sunrisemedical.be

© Sunrise Medical 2022 page 3/8

Q700 UP SEDEO PRO ADVANCED

◇ Standard ○ = Sans supplément □ = Avec supplément

B - DOSSIER JAY J3 DIMENSIONS

JAY030111	○ Jay J3 largeur de dossier, 410 mm	SS	
JAY030112	○ Jay J3 largeur de dossier, 460 mm	SS	
JAY030113	○ Jay J3 largeur de dossier, 510 mm	SS	

B – JAY J3 RUG, Mid Deep Contour

JAY030042	□ Mid Deep Contour, Upper Thoracic, Medium 460 mm	685,28	
Rughoogte gemonteerd op: (gemeten vanaf zitplaat tot bovenzijde rugkussen)			
BIH585_1	○ 585 mm	SS	
BIH61	○ 610 mm	SS	

B – JAY J3 RUG, Deep Contour

JAY030014	□ Deep Contour, Upper Thoracic, Short 420 mm	685,28	
Dossier pré-installé en hauteur (de plaque d'assise à extrémité du dossier)			
BIH53	○ 530 mm	SS	
BIH56	○ 560 mm	SS	
BIH585	○ 585 mm	SS	
JAY030021	□ Deep Contour, Upper Thoracic, Medium 460 mm	685,28	
Dossier pré-installé en hauteur (de plaque d'assise à extrémité du dossier)			
BIH585_1	○ 585 mm	SS	
BIH61	○ 610 mm	SS	
JAY030027	□ Deep Contour, Upper Thoracic, Tall 510 mm	685,28	
Dossier pré-installé en hauteur (de plaque d'assise à extrémité du dossier)			
BIH61_1	○ 610 mm	SS	
BIH635	○ 635 mm	SS	
BIH66	○ 660 mm	SS	

Q700 UP SEDEO PRO ADVANCED

◇ Standard ○ = Sans supplément □ = Avec supplément

APPUI-TETE - TETIERE SEDEO & WHITMYER

QUE030430	<input type="checkbox"/>	SEDEO, tétière PU - (LxH) 240 x 150 mm	(uniquement avec supports d'appui-tête Sedeo)	111115	210,85
QUE030431	<input type="checkbox"/>	SEDEO, tétière PU avec housse stretch confort (LxH) 240 x 150 mm	(uniquement avec supports d'appui-tête Sedeo)	111115	210,85
QUE030432	<input type="checkbox"/>	SEDEO, tétière flexible avec housse stretch confort (LxH) 400 x 110 mm	(uniquement avec supports d'appui-tête Sedeo)	111115	210,85

APPUI-TETE - MONTAGE

QUE030433	<input type="checkbox"/>	SEDEO, support multi-positions			SS
QUE030434	<input type="checkbox"/>	SEDEO, support multi-positions réglable sans outil			SS
WHT030408	<input type="checkbox"/>	Whitmyer, support LINX ²			SS
WHT030409	<input type="checkbox"/>	Whitmyer, support AXYS, barre horizontale orientable à 180°			SS
WHT030410	<input type="checkbox"/>	Whitmyer, support AXYS Offset			SS
WHT030411	<input type="checkbox"/>	Whitmyer, support COBRA XTRA, escamotable vers l'arrière			SS

POIGNEES DE POUSSEE

QUE030202	<input type="checkbox"/>	Poignées de poussée, réglables en hauteur			132,45
-----------	--------------------------	---	--	--	--------

ACCOUDOIRS & PROTEGE-VETEMENTS

(paire)

QUE040070	<input checked="" type="checkbox"/>	Accoudoirs relevables à compensation, multi position			std
QUE040036	<input type="checkbox"/>	Protège-vêtements standard, montés sur fixation rail d'assise			318,36

MANCHETTES D'ACCOUDOIRS

Manchettes standard		Gau	Dr		
Standard, 300 mm	QUE040024	<input checked="" type="checkbox"/>	<input checked="" type="checkbox"/>	QUE040023	std
Standard, 400 mm	QUE040026	<input type="checkbox"/>	<input type="checkbox"/>	QUE040025	SS
Manchettes confort		Gau	Dr		
Confort Dartex, 400 mm	QUE040203	<input type="checkbox"/>	<input type="checkbox"/>	QUE040204	67,39
Gouttières hémiplogiques		Gau	Dr		
Gouttière	QUE040032	<input type="checkbox"/>	<input type="checkbox"/>	QUE040031	362,50

REPOSE-JAMBES CENTRAL, ÉLECTRIQUE

QUE050071	<input checked="" type="checkbox"/>	Repose-jambes central électrique, compensation sur 175 mm, inclinaison de 90° - 180°, descente des palettes au sol		110695	1405,65
QUE050072	<input type="checkbox"/>	Palettes séparées, réglables en hauteur et en angle (longueur 260 mm x largeur 150 mm)			SS
QUE050073	<input type="checkbox"/>	Palettes séparées, réglables en hauteur et en angle (longueur 310 mm x largeur 170 mm)			SS
QUE050074	<input checked="" type="checkbox"/>	Appuis sous-rotulien, réglables			std
QUE050139	<input type="checkbox"/>	Appuis sous-rotulien, mousse souple, small, réglables			SS
QUE050075	<input type="checkbox"/>	Appuis-mollets rembourrés, paire (obligatoire)			SS

OPTIONS DE POSITIONNEMENT

QUE090052	<input checked="" type="checkbox"/>	Ceinture thoracique matelassée, 2-points			std
QUE090053	<input type="checkbox"/>	Ceinture thoracique matelassée, 2-points, supplémentaire	(geplaatst onder de 1e borstband, ter hoogte van de buik)		143,47
QUE090047	<input checked="" type="checkbox"/>	Ceinture, boucle type automobile, 50 mm x 1700 mm			std
QUE090048	<input type="checkbox"/>	Ceinture, boucle type automobile, 50 mm x 2700 mm			83,23
QUE090097	<input type="checkbox"/>	Corset de poitrine, amovible avec coussin de poitrine rond			333,97
QUE090098	<input type="checkbox"/>	Corset de poitrine, amovible avec coussin de poitrine plat 200x100 mm			333,97

MANIPULATEUR

QUE110017	<input checked="" type="checkbox"/>	R-NET Ecran couleur LCD			std
QUE110018	<input type="checkbox"/>	R-NET Ecran couleur LCD, Heavy duty (1)			360,17
QUE110013	<input type="checkbox"/>	R-NET Advanced, écran couleur LCD haute résolution, contrôle infrarouge			360,17
QUE110023	<input type="checkbox"/>	R-NET Advanced, écran couleur LCD haute résolution, contrôle infrarouge et Bluetooth			917,85
QUE110143	<input type="checkbox"/>	Manipulateur R-Net écran couleur LCD, monté sur tablette		111498	2178,76
		QEP110080 <input type="checkbox"/> Côté gauche QEP110081 <input type="checkbox"/> Côté droit			SS
QUE110116	<input type="checkbox"/>	R-Net OMNI2			2.055,28

Langue

QUE119001	<input type="checkbox"/>	Langue Anglais si ne Français n'est pas désiré			SS
-----------	--------------------------	--	--	--	----

Commandes Accompagnateurs

QUE110021	<input type="checkbox"/>	Commande double (manipulateur ou commande spéciale + boîtier tierce personne)		113576	591,14
QUE110020	<input type="checkbox"/>	R-NET Manipulateur monté comme boîtier tierce personne			169,42
		QEP110025 <input type="checkbox"/> Montage côté droit QEP110026 <input type="checkbox"/> Montage côté gauche			SS

(1) bouton champignon inclus

Pour plus d'informations
visiter notre site
www.sunrisemedical.be

© Sunrise Medical 2022 page 5/8

Q700 UP SEDEO PRO ADVANCED

◇ Standard ○ = Sans supplément □ = Avec supplément

SUPPORT COMMANDE PRINCIPALE

QEP110050	◇ Support fixe		std
QEP110056	○ Support escamotable capsulé, intérieur/extérieur		ss
Montage Commande Principale			
QEP110052	◇ Accoudoir, côté droit		std
QEP110053	○ Accoudoir, côté gauche		ss

OMNI² MONTAGE ET POSITIONNEMENT

QEP110119	◇ Support fixe, à droite		std
QEP110120	○ Support fixe, à gauche		ss
QEP110123	○ Support escamotable, à droite		ss
QEP110124	○ Support escamotable, à gauche		ss

EMBOUTS DE JOYSTICK

	◇ Standard		std
QEP090508	□ Balle	(∅ 35 mm)	78,31
QEP090045	□ Balle Allround	(∅ 48 mm)	78,31
QEP090505	□ Balle de golf	(∅ 42 mm)	78,31
QEP090506	□ T-Bar	(largeur 82 mm)	78,31
QEP090507	□ Balle souple	(∅ 70 mm)	78,31
QEP090509	□ Coupelle commande menton	(∅ 37 mm)	78,31
QEP090512	□ Tige	(80 x 15 mm)	78,31
QEP090511	□ Champignon	(∅ 45 mm)	78,31

MODULE DE PUISSANCE

QEP110003	◇ Module de puissance, R-Net, 90 A	(recommandé pour les moteurs 6 ou 8 km/h)	std
QEP110004	○ Module de puissance, R-Net, 120 A		ss

KIT ECLAIRAGE LED

QUE110209	◇ Sans kit éclairage		std
QUE110201	○ Kit éclairage LED	(choisir dans ce cas aussi le module de lumière)	ss
QUE110202	□ Kit éclairage LED aux crédance, sans indicateur de direction		260,10

MODULE D'ASSISE ET D'ECLAIRAGE

QUE110033	◇ R-NET Module CxSM, contrôle des vérins	(y compris la fonction mémoire)	std
QUE110031	○ Module contrôle des vérins & kit éclairage, ISM-6L	(nécessaire lorsque l'éclairage est choisi)	ss

ACCESSOIRES

QUE090110	□ Rétroviseur, monté à droite	(montage côté manipulateur si tablette)	113495	72,52
QUE090118	□ Rétroviseur, monté à gauche	(montage côté manipulateur si tablette)	113495	72,52
QUE090122	□ Poignée de transfert	(ND avec cale genou droit/gauche)		158,01
QUE090040	□ Tablette, réglable en largeur, escamotable			226,54
QUE090046	□ Demi-tablette, escamotable			226,54
QUE090600	□ Sac à dos, noir	(uniquement en combinaison avec des poignées de poussée)		101,05
QUE090172	□ RAM support de téléphone	(fourni séparément, à monter sous l'un des accoudoirs)		237,71
QUE090173	□ RAM support de tablette	(fourni séparément, à monter sous l'un des accoudoirs)		237,71
QUE090174	□ RAM porte-goblet	(fourni séparément, à monter sous l'un des accoudoirs)		237,71

Le Quickie Q700 Sedeo Pro est crashtesté selon ISO 7176-19 avec un système de fixation de transport

Quickie Q700 UP SEDEO PRO ADVANCED - Prix de Base€
Prix d'option€
Prix Total€

Sunrise Medical Customer Service
Tel. 02/5882371
E-mail: cs@sunrisemedical.be

Pour plus d'informations
visiter notre site
www.SunriseMedical.be
© Sunrise Medical 2022 page 6/8

Q700 UP SEDEO PRO ADVANCED

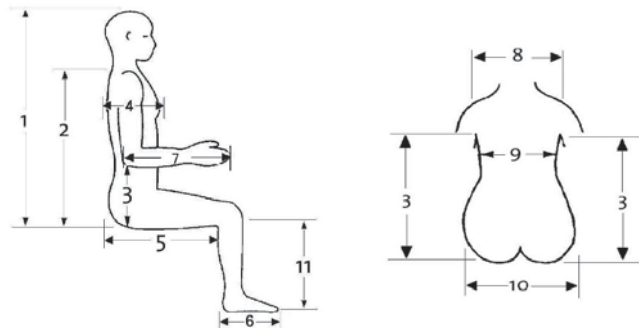
Description de la demande de la fabrication speciale : (dessins, croquis, etc., aide à comprendre votre demande)

Si possible, quelques photos de l'Utilisateur (position dans son fauteuil actuel).



Dimensions de l'Utilisateur		mm	
1	Du haut de la tête à l'assise		
2	Du haut de l'épaule à l'assise		
3	Aisselle à l'assise		
4	Profondeur du buste		
5	Profondeur d'assise		
6	Longueur du pied		
7	Longueur de bras		
8	Largeur épaule à épaule		
9	Largeur de poitrine		
10	Largeur de bassin		
11	Longueur de jambe gauche		
12	Longueur de jambe droite		

Poids de l'Utilisateur : _____ kg



Informations complementaires

Toutes informations pouvant aider l'équipe Built-4-Me à comprendre le(s) besoins actuel(s) ou futur(s) de l'Utilisateur pour fournir la meilleure solution.

OPTIONS D'IMAGES

<p>QUE070032</p> 	<p>QUE070034</p> 	<p>QUE080206</p> 	<p>QUE110201</p> 	<p>QUE110201</p> 
<p>QUE130007 & QUE130005</p> 	<p>QUE130006</p> 	<p>JAY090040 - JAY090042</p> 	<p>QUE020516 & QUE020517</p> 	<p>QUE030430 & QUE030431</p> 
<p>QUE030429</p> 	<p>QUE040123</p> 	<p>QUE040117 & QUE040118</p> 	<p>QUE040203 & QUE040204</p> 	<p>QUE040205 & QUE040206</p> 
<p>QUE040207 - .210 & .219 - .220</p> 	<p>QUE040211 / .212 / .213 / .214</p> 	<p>QUE050076</p> 	<p>QUE090047 & QUE090048</p> 	<p>QUE090067</p> 
<p>QUE110017</p> 	<p>QUE110013</p> 	<p>QUE110056</p> 	<p>QUE090505</p> 	<p>QUE090506</p> 
<p>QUE090507</p> 	<p>QUE090508</p> 	<p>QUE090509</p> 	<p>QUE090512</p> 	<p>QUE090511</p> 
<p>QUE110004</p> 	<p>QUE110033</p> 	<p>QUE110021</p> 	<p>QUE110175</p> 	<p>QUE110176</p> 



Adresse de facturation:
Nom:
Adresse:
Ville: Code postal:
E-Mail:
Tel: Fax:

Adresse de livraison:
Nom:
Adresse:
Ville: Code postal:
E-Mail:
Tel: Fax:

Date de Commande:
Bon de Commande:
Votre Ref:



Encodage:
Numéro de commande Sunrise:

- Commande
- Devis
- Sur mesure

- = Standard = Avec supplément
- = Sans supplément



Customer Service: commandes@sunrisemedical.be
Charge maximale : 160 kg

Poids du client: kg

Prix en euros, à partir de €8.047,37 (TVA 6% incluse)
221413+ 111395

Sous réserve de modifications. Valable jusqu'à nouvel ordre ou jusqu'au 31-12-2023.

Sur toutes les transactions avec nous sont les conditions générales de vente et de livraison d'application de Sunrise Medical B.V., qui sont déposés à la chambre de Commerce et aussi disponible auprès de notre le service client.

ROUES MOTRICES

SHP000080	<input type="checkbox"/> Q700 M Heavy Duty	(Roues Motrices Centrales)	111395	470,90
-----------	--	----------------------------	--------	--------

SNELHEID

SHP180009	<input type="checkbox"/> 6 km/u (4-polig)	(8 km motor)	SS	
SHP180010	<input type="checkbox"/> 8 km/u (4-polig)		std	
SHP110009	<input type="checkbox"/> Module contrôle de trajectoire pour R-Net (technologie GYRO)	(uniquement en combinaison avec R-net)	533,37	
SHP110014	<input type="checkbox"/> Sans module contrôle de trajectoire pour R-Net (technologie GYRO)		SS	

ROUES MOTRICES

SHP070034	<input type="checkbox"/> 14", Pneumatique, Knobby (crampon)		std	
SHP070032	<input type="checkbox"/> 14", Pneumatique, V-Type (lisse)		SS	
SHP070031	<input type="checkbox"/> 14", Bandage, V-Type (lisse)		207,78	
SHP070033	<input type="checkbox"/> 14", Bandage, Knobby (crampon)		207,78	

ROUES AVANT/ARRIERE

MWA

SHP080310	<input type="checkbox"/> 6", Bandage		std	
-----------	--------------------------------------	--	-----	--

COLORIS INSERT le châssis, les roues et les enjoliveurs sont toujours noirs

SHP140001	<input type="checkbox"/> Blanc		SS	
SHP140005	<input type="checkbox"/> Vert Pomme		SS	
SHP140003	<input type="checkbox"/> Bleu		SS	
SHP140004	<input type="checkbox"/> Noir		SS	
SHP140006	<input type="checkbox"/> Orange		SS	
SHP140002	<input type="checkbox"/> Rouge		SS	
SHP140007	<input type="checkbox"/> Argent		SS	

BATTERIES

(paar)

SHP160001	<input type="checkbox"/> Batteries, 60 Ah, Gel, sans maintenance		std	
SHP160005	<input type="checkbox"/> Batteries 80 Ah, GEL, sans maintenance	(recommandé avec chargeur 10 Ah)	165,09	
SHP160009	<input type="checkbox"/> Sans batteries		SS	

CHARGEURS

SHP160101	<input type="checkbox"/> Chargeur 220 V / 8 Ah		std	
SHP160104	<input type="checkbox"/> Chargeur 220 V / 10 Ah	(recommandé avec batteries 80 Ah)	58,78	
SHP160109	<input type="checkbox"/> Sans chargeur		SS	

Pour plus d'informations
visiter notre site
www.SunriseMedical.be

Q700M HD Sedeo PRO

◇ Standard ○ = Sans supplément □ = Avec supplément

HAUTEURS D'ASSISE

Options de réglage d'assise	Hauteurs d'Assise (mm)			
	SH415	SH440	SH465	SH49
	415 (1+2)	440	465	490
Module d'inclinaison d'assise manuelle	○	○	○	○
Bascule électrique, -5° à 25°			○	○
Bascule électrique, 0° à 30°	○	○ (1)	○	○
Bascule électrique, -5° à 45°			○	○
Bascule électrique, 0° à 50°	○	○ (1)	○	○

Note: Mesurée à partir de la plaque d'assise jusqu'au sol.

OPTIONS D'ASSISE

SHP130011	◇ Module d'inclinaison d'assise manuelle (adjustable 0°, 3°, 6°, 9°; std 6°)		std
SHP130004	□ Bascule électrique, 0° - 30°	111019	1335,37
SHP130012	□ Bascule électrique, -5° - 25°	111019	1335,37
SHP130007	□ Bascule électrique, 0° - 50° <i>(pas en combinaison avec le réglage électrique de l'angle du dossier SHP030215)</i>	111019	1335,37
SHP130005	□ Bascule électrique, -5° - 45° <i>(pas en combinaison avec le réglage électrique de l'angle du dossier SHP030215)</i>	111019	1335,37
SHP030083	◇ Dossier réglable mécanique 90° - 120°		std
SHP030215	□ Réglage électrique de l'angle du dossier HD de 90° à 130°	111034	1335,37
SHP030098	□ Dossier rabattable sur l'assise, à déverrouillage rapide		72,04

INTERFACE D'ASSISE

SHP020069	◇ Rails de fixation, pour profondeurs d'assise 460 - 560 mm		std
-----------	---	--	------------

COUSSIN D'ASSISE

SHP020027	○ SEDEO PRO (Voir Section A)		SS
SHP020070	○ Sans coussin		SS

Pour les coussins de siège Jay, voir les bons de commande Jay

SEDEO PRO LARGEUR - & PROFONDEUR D'ASSISE

Profondeur du coussin SEDEO	Profondeur d'assise réglée sur	Largeur du coussin en mm					€ 110,28
		500	540	560	610	660	
500 mm	460	○	○	○			
	480	○	○	○			
	500	○	○	○			
560 mm	520	□	□	□	□	□	
	540	□	□	□	□	□	
	560	□	□	□	□	□	

SEDEO PRO COUSSINS

SHP020073	◇ SEDEO, Profilé, hauteur 70 mm		std
SHP020077	□ SEDEO, Formseat, hauteur 110 mm	110894	364,58
	○ Fabrication spéciale: pour tout coussin d'assise sur mesure SEDEO PRO, adresser une demande auprès du service B4M		PSD

(1) impossible en combinaison avec accoudoirs à montant unique (SHP040019 et SHP040021)

(2) uniquement possible en combinaison avec Batteries 60Ah (SHP160001)

Pour plus d'informations
visiter notre site
www.SunriseMedical.be
© Sunrise Medical 2022 page 2/8

Q700M HD Sedeo PRO

◇ Standard ○ = Sans supplément □ = Avec supplément

SEDEO PRO - HOUSSES

SHP020518	<input type="radio"/> SEDEO Housse Dartex		SS
-----------	---	--	----

SEDEO PRO - PLAQUES D'ASSISE

SHP020082	<input type="checkbox"/> SEDEO, Plaque d'assise avec butée arrière de coussin réglable en profondeur	123,17	
-----------	--	--------	--

ACCESSOIRES D'ASSISE

SHP020342	<input type="checkbox"/> Cale genou escamotable, 120 x 120 mm, côté droit	(ND avec repose-jambes manuels, ND avec poignée de transfert)	153,84
SHP020341	<input type="checkbox"/> Cale genou escamotable, 120 x 120 mm, côté gauche	(ND avec repose-jambes manuels, ND avec poignée de transfert)	153,84
SHP020113	<input type="checkbox"/> Cale cuisse escamotable, 120 x 120 mm, côté droit	(ND avec hauteur d'assise 415 mm, ND avec protège-vêtements cunéiforme confort)	113075 155,80
SHP020114	<input type="checkbox"/> Cale cuisse escamotable, 120 x 120 mm, côté gauche	(ND avec hauteur d'assise 415 mm, ND avec protège-vêtements cunéiforme confort)	113075 155,80
SHP020121	<input type="checkbox"/> Cale cuisse escamotable, 180 x 120 mm, côté droit	(ND avec hauteur d'assise 415 mm, ND avec protège-vêtements cunéiforme confort)	113075 155,80
SHP020122	<input type="checkbox"/> Cale cuisse escamotable, 180 x 120 mm, côté gauche	(ND avec hauteur d'assise 415 mm, ND avec protège-vêtements cunéiforme confort)	113075 155,80

TYPES DE COUSSIN DE DOSSIER

SHP030104	<input type="radio"/> Coussin de dossier SEDEO PRO		SS
SHP030106	<input type="radio"/> Pas de coussin dorsal, juste le dos et plaque de montage		SS
SHP030107	<input type="radio"/> Pas de coussin dorsal, juste la plaque de montage réglable en angle		SS
SHP030209	<input type="radio"/> Pas de coussin dorsal et plaque de montage		SS
SHP030055	<input type="radio"/> Pas de coussin de dossier, uniquement des plaques de montage de dossier pour les dossiers J3		SS

SEDEO PRO RUGAFMETINGEN

Largeur coussin de dossier

BW50	<input type="radio"/> 500 mm, pour largeur utile 460 - 500 mm		SS
BW54	<input type="radio"/> 540 mm, pour largeur utile 500 - 540 mm		SS
BW56	<input type="radio"/> 560 mm, pour largeur utile 540 - 560 mm		SS
BW61	<input type="radio"/> 610 mm - pour largeur utile 560 - 610 mm		SS
BW66	<input type="radio"/> 660 mm - pour largeur utile 610 - 660 mm		SS

Hauteur coussin de dossier

BH50	<input type="radio"/> 500 mm, réglable en hauteur sur 150 mm		SS
BH56	<input type="radio"/> 560 mm, réglable en hauteur sur 150 mm		SS

DOSSIER SEDEO PRO, GALBES

SHP030109	◇ SEDEO Coussin de dossier, Profilé		std
SHP030117	<input type="checkbox"/> SEDEO Coussin de dossier, Flexible, Extra Deep Contour, Actif, Sangles Réglables	110916	260,05
	<input type="checkbox"/> Fabrication Spéciale: pour tout coussin de dossier sur mesure SEDEO PRO, adresser une demande auprès du Service B4M		PSD

DOSSIER SEDEO PRO, HOUSSES

SHP030108	◇ SEDEO Housse, Confort		std
-----------	-------------------------	--	-----

APPUI-TETE - TETIERE SEDEO & WHITMYER

SHP030430	<input type="checkbox"/> SEDEO, tétière PU - (LxH) 240 x 150 mm	111115	210,85
SHP030431	<input type="checkbox"/> SEDEO, tétière PU avec housse stretch confort (LxH) 240 x 150 mm	111115	210,85
SHP030432	<input type="checkbox"/> SEDEO, tétière flexible avec housse stretch confort (LxH) 400 x 110 mm	111115	210,85

Pour repose tête Whitmyer, merci de utiliser le bon de commande Whitmyer, également de choisir le type de montage ci-dessous

APPUI-TETE - MONTAGE

SHP030433	<input type="radio"/> SEDEO, support multi-positions		SS
SHP030434	<input type="checkbox"/> SEDEO, support multi-positions réglable sans outil		88,38
WHT030408	<input type="radio"/> Whitmyer, support LINX ²		SS
WHT030409	<input type="radio"/> Whitmyer, support AXYS, barre horizontale orientable à 180°		SS
WHT030410	<input type="radio"/> Whitmyer, support AXYS Offset		SS
WHT030411	<input type="radio"/> Whitmyer, support COBRA XTRA, escamotable vers l'arrière		SS
SHP030119	<input type="radio"/> Fixation montée sur coussin de dossier	(pas avec SEDEO Coussin de dossier Flexible)	SS
SHP030120	<input type="radio"/> Fixation montée sur armature du dossier		SS

Pour plus d'informations
visiter notre site
www.SunriseMedical.be
© Sunrise Medical 2022 page 3/8

Q700M HD Sedeo PRO

◇ Standard ○ = Sans supplément □ = Avec supplément

POIGNEES DE POUSSEE

SHP030204	<input type="checkbox"/>	Poignées de poussée, réglables en hauteur	167,31
-----------	--------------------------	---	--------

ACCOUDOIRS & PROTEGE-VETEMENTS

SHP040019	<input checked="" type="checkbox"/>	Accoudoirs escamotables, vers l'arrière	std
SHP040021	<input type="checkbox"/>	Accoudoirs amovibles	ss
SHP040070	<input type="checkbox"/>	Accoudoirs rabattables qui restent horizontaux, multi-réglables	312,12
SHP040065	<input type="checkbox"/>	Accoudoirs rabattables qui restent horizontaux, multi-réglables, avec point d'appui supplémentaire	338,13

Pour accoudoirs: escamotables, amovibles (ne s'applique pas au repose bras Sedeo Lite)

SHP040033	<input checked="" type="checkbox"/>	Protège-vêtements, standard	(ND avec accoudoirs relevables à compensation)	std
SHP040034	<input type="checkbox"/>	Protège-vêtements, confort	(largeur d'assise -20 mm / ND avec accoudoirs relevables à compensation)	ss
SHP040035	<input type="checkbox"/>	Protège-vêtements, cunéiforme confort	(largeur d'assise -80 mm / seulement avec accoudoirs amovibles)	127,73

Pour accoudoirs relevables à compensation

SHP040036	<input type="checkbox"/>	Protège-vêtements standard, montés sur fixation rail d'assise	291,31
-----------	--------------------------	---	--------

MANCHETTES D'ACCOUDOIRS

(prix per stuk)

Manchettes standard

	gau	dr			
Standard, 300 mm	SHP040024	<input checked="" type="checkbox"/>	<input checked="" type="checkbox"/>	SHP040023	std
Standard, 400 mm	SHP040026	<input type="checkbox"/>	<input type="checkbox"/>	SHP040025	ss
Standard, 450 mm	SHP040028	<input type="checkbox"/>	<input type="checkbox"/>	SHP040027	51,13
<i>(avec accoudoirs escamotables, largeur d'assise +20 mm)</i>					

Manchettes confort

Confort Dartex, 400 mm	SHP040203	<input type="checkbox"/>	<input type="checkbox"/>	SHP040204	67,39
------------------------	-----------	--------------------------	--------------------------	-----------	-------

Gouttières hémiplegiques

Gouttière	SHP040032	<input type="checkbox"/>	<input type="checkbox"/>	SHP040031	(1) 362,50
-----------	-----------	--------------------------	--------------------------	-----------	------------

REPOSE-JAMBES CENTRAL

SHP050140	<input type="checkbox"/>	Repose-jambes central Angle de genou fixe à 90°, repose-pieds réglables en angle et en hauteur	278,83
SHP050072	<input type="checkbox"/>	Palettes séparées, réglables en hauteur et en angle (longueur 260 mm x largeur 150 mm)	ss
SHP050092	<input type="checkbox"/>	Appui-mollets confort, paire	ss

REPOSE-JAMBES CENTRAL, ÉLECTRIQUE (Choisis également le module de ajustement et le boîtier de commande avec plusieurs ajustements)

SHP050076	<input type="checkbox"/>	Repose-jambes central électrique, compensation sur 175 mm, inclinaison de 90° - 180°	110695	1405,65
SHP050071	<input type="checkbox"/>	Repose-jambes central électrique, compensation sur 175 mm, inclinaison de 90° - 180°, descente des palettes au sol	110695	1405,65
SHP050072	<input type="checkbox"/>	Palettes séparées, réglables en hauteur et en angle (longueur 260 mm x largeur 150 mm)		ss
SHP050073	<input type="checkbox"/>	Palettes séparées, réglables en hauteur et en angle (longueur 310 mm x largeur 170 mm)		ss
SHP050092	<input type="checkbox"/>	Appui-mollets confort, paire		ss
<i>(keuze voor een kuitsteun verplicht i.c.m. een kantelverstelling)</i>				

SEDEO PRO - REPOSE-PIEDS (Choisis également le module de ajustement et le boîtier de commande avec plusieurs ajustements)

SHP050173	<input checked="" type="checkbox"/>	Repose-jambes HD 70°, orientables		std
SHP050174	<input type="checkbox"/>	Repose-jambes HD à compensation de longueur, pivotant		323,29
SHP050175	<input type="checkbox"/>	Repose-jambes à compensation de longueur électrique HD, escamotables		1405,65
SHP050080	<input type="checkbox"/>	Juste les supports de suspension, pas les repose-pieds		ss
SHP050000	<input type="checkbox"/>	Pas de support de suspension ni de repose-pied		ss

Palettes

SHP050090	<input type="checkbox"/>	Palettes séparées, pour largeur d'assise 480 - 520 mm		ss
SHP050091	<input type="checkbox"/>	Palettes séparées, pour largeur d'assise 540 - 560 mm		ss
SHP050081	<input type="checkbox"/>	Repose-pieds, reliés par dessous		65,07
<i>(uniquement avec repose-pieds à 70°)(veuillez aussi choisir les repose-pieds)</i>				

Accessoires repose-pieds

SHP050082	<input type="checkbox"/>	Appui-mollets, standard, réglables en profondeur, paire		ss
SHP050083	<input type="checkbox"/>	Appui-mollets, confort, réglables en profondeur, paire		135,36
SHP050084	<input type="checkbox"/>	Talonnères		15,11
SHP050085	<input checked="" type="checkbox"/>	Ceinture aux mollets		std
<i>(uniquement avec repose-pieds à 70°)</i>				
SHP050200	<input type="checkbox"/>	Protection de genou, confort	112898	57,71

Support amputé

(livrée séparément, peut être commandée en combinaison avec les repose-jambes)

SHP050013	<input type="checkbox"/>	Support amputé, confort, droit		295,06
SHP050014	<input type="checkbox"/>	Support amputé, confort, gauche		295,06

(1) pas en combinaison montage du joystick, conférence ou feuille de travail

Pour plus d'informations
visiter notre site
www.SunriseMedical.be
© Sunrise Medical 2022 page 4/8

Q700M HD Sedeo PRO

◇ Standard ○ = Sans supplément □ = Avec supplément

CEINTURE DE BASSIN

SHP090128	◇ Ceinture, boucle type automobile, 50 mm x 1700 mm	std	
SHP090129	□ Ceinture, boucle type automobile, 50 mm x 2700 mm	83,23	

MANIPULATEUR

SHP110016	◇ R-NET LED, Vérins et kit éclairage	std	
SHP110017	□ R-NET Ecran couleur LCD	SS	
SHP110018	□ R-NET Ecran couleur LCD, Heavy Duty	360,17	
SHP110013	□ R-NET Advanced, écran couleur LCD haute résolution, contrôle infrarouge	360,17	
SHP110023	□ R-NET Advanced, écran couleur LCD haute résolution, contrôle infrarouge et Bluetooth	917,85	
SHP110116	□ R-NET OMNI ² pour les opérations spéciales <i>(choisissez également le dispositif d'entrée sur la liste de prix des commandes spéciales)</i>	1807,17	

Langue

SHP119001	○ Langue Anglais si ne Français n'est pas désiré	SS	
-----------	--	----	--

Commandes Accompagnateurs

SHP110021	□ Commande double (manipulateur ou commande spéciale + boîtier tierce personne)	113576	591,14
SHP110020	□ Poignées de poussée, réglables en hauteur <i>(choisissez également un boîtier de commande R-NET)</i>		169,42
SHP110025	○ Montage côté droit	SHP110026	○ Montage côté gauche
			SS

SUPPORT COMMANDE PRINCIPALE

SHP110050	◇ Support fixe	std	
SHP110056	○ Support escamotable capsulé, intérieur/extérieur	SS	

Montage Commande Principale

SHP110052	◇ Accoudoir, côté droit	std	
SHP110053	○ Accoudoir, côté gauche	SS	

ASSEMBLAGE OMNI²

SHP110119	◇ Fixe, à droite	std	
SHP110120	○ Fixe, gauche	SS	
SHP110123	□ Se balancer, à droite	156,06	
SHP110124	□ Se balancer, à gauche	156,06	

EMBOUS DE JOYSTICK

	◇ Standaard	std	
SHP090508	□ Balle <i>(Ø 35 mm)</i>	78,31	
SHP090045	□ Balle Allround <i>(Ø 48 mm)</i>	78,31	
SHP090505	□ Balle de golf <i>(Ø 42 mm)</i>	78,31	
SHP090506	□ T-Bar <i>(largeur 82 mm)</i>	78,31	
SHP090507	□ Balle souple <i>(Ø 70 mm)</i>	78,31	
SHP090509	□ Coupelle commande menton <i>(Ø 37 mm)</i>	78,31	
SHP090512	□ Tige <i>(80 x 15 mm)</i>	78,31	
SHP090511	□ Champignon <i>(Ø 45 mm)</i>	78,31	

MODULE DE PUISSANCE

SHP110004	○ Module de puissance, R-Net, 90 A	SS	
-----------	------------------------------------	----	--

BOITIER CTRL+5 CONTACTS

SHP110043	□ Boîtier Ctrl+5 avec 10 fonctions assignables (2)	1240,43	
SHP110175	○ A pousser	SS	
SHP110176	○ A bascule	SS	
Montage			
SHP110180	○ A l'arrière du manipulateur	SS	
SHP110181	○ Côté opposé du manipulateur	SS	

(1) bouton champignon inclus
 (2) en combinaison avec la commande d'accompagnateur Ctrl 5 est montée sur l'accoudoir

Pour plus d'informations
 visiter notre site
www.SunriseMedical.be
 © Sunrise Medical 2022 page 5/8

Q700M HD Sedeo PRO

◇ Standard ○ = Sans supplément □ = Avec supplément

KIT ECLAIRAGE LED

SHP110201	◇ Kit éclairage LED	(choisir dans ce cas aussi le module de lumière)	std
SHP110202	○ Kit éclairage LED aux crédance, sans indicateur de direction	(choisir dans ce cas aussi le module de lumière)	254,99
SHP110209	○ Sans kit éclairage		ss

MODULE D'ASSISE ET D'ECLAIRAGE

SHP110032	○ Module contrôle des vérins & kit éclairage, ISM-6L	(nécessaire pour 2 éclairages et/ou réglages ou plus)	ss
-----------	--	---	----

ACCESSOIRES

SHP090110	□ Rétroviseur, monté à droite		113495	72,52
SHP090118	□ Rétroviseur, monté à gauche		113495	72,52
SHP090009	□ Porte-béquille	(pas avec dossier électrique)		107,80
SHP090119	□ Crochets pour sac à dos sur le cadre arrière	(pas avec dossier électrique)		19,75
SHP090120	□ Pochette sous accoudoir	(ND avec accoudoirs à compensation)		40,66
SHP090122	□ Poignée de transfert	(ND avec cale genou droit/gauche)		158,01
SHP030605	□ Plot d'abduction	(ND avec repose-jambes central électrique)	111196	260,05

Le Quickie Q700 HD Sedeo Pro est crashtesté selon ISO 7176-19 avec un système de fixation de transport

Quickie Q700M HD Sedeo Pro - Prix de Base€
Prix d'option€
Prix Total€

Sunrise Medical Customer Service
 Tel.: 02/5882371
 E-mail: commandes@sunrisemedical.be

Pour plus d'informations
 visiter notre site
www.SunriseMedical.be
 © Sunrise Medical 2022 page 6/8

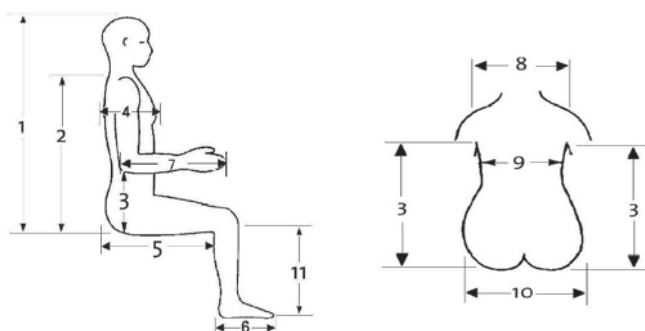
Description de la demande de la fabrication speciale : (dessins, croquis, etc., aide à comprendre votre demande)

Si possible, quelques photos de l'Utilisateur (position dans son fauteuil actuel).



Dimensions de l'Utilisateur		mm	
1	Du haut de la tête à l'assise		
2	Du haut de l'épaule à l'assise		
3	Aisselle à l'assise		
4	Profondeur du buste		
5	Profondeur d'assise		
6	Longueur du pied		
7	Longueur de bras		
8	Largeur épaule à épaule		
9	Largeur de poitrine		
10	Largeur de bassin		
11	Longueur de jambe gauche		
12	Longueur de jambe droite		

Poids de l'Utilisateur : _____ kg



Informations complementaires

Toutes informations pouvant aider l'équipe Built-4-Me à comprendre le(s) besoins actuel(s) ou futur(s) de l'Utilisateur pour fournir la meilleure solution.

Empty space for providing additional information.

<p>SHP070032</p> 	<p>SHP070034</p> 	<p>SHP080206</p> 	<p>SHP110201</p> 	<p>SHP110201</p> 
<p>SHP030430 & SHP030431</p> 	<p>SHP030429</p> 			
<p>SHP040203 & SHP040204</p> 				
<p>SHP050076</p> 				
<p>SHP110017</p> 	<p>SHP110013</p> 	<p>SHP110056</p> 		
<p>SHP090505</p> 	<p>SHP090506</p> 	<p>SHP090507</p> 	<p>SHP090508</p> 	<p>SHP090509</p> 
<p>SHP090511</p> 	<p>SHP090512</p> 	<p>SHP090047 & SHP090048</p> 	<p>SHP090067</p> 	
<p>SHP110004</p> 	<p>SHP110021</p> 	<p>SHP110175</p> 	<p>SHP110176</p> 	

YOU-Q LUCA XL

◇ = Standard ○ = Sans supplément □ = Avec supplément

HAUTEUR D'ASSISE

HAUTEUR D'ASSISE (sol jusqu'à cadre d'assise en cm)

0063B000865	◇ Hauteur d'assise 440 mm	std
0063B000866	○ Hauteur d'assise 465 mm	SS
0063B000867	○ Hauteur d'assise 490 mm	SS

LARGEUR ET PROFONDEUR D'ASSISE

LARGEUR ASSISES X PROFONDEUR

0063B001148	◇ 600 x 550 mm	std
0063B001149	○ 650 x 550 mm	SS

0063B000592	□ Assise profilée, 7 cm, revêtement ProSkin (Vinyle)	243,02
0063B000594	□ Assise Support, 9 cm, revêtement à bande stretch	243,02
0063B000593	□ Assise GEL x mousse, 9 cm, revêtement à bande stretch	243,02
0063B000985	○ Q-Tone revêtement (tissus) assise, au lieu de ProSkin ou vinyle souple	SS
0063B000601	□ Adaptation spéciale de l'assise, rajouter au Commentaire	SS
0063B000598	□ Sans assise	std

DOSSIERS

LARGEUR DOSSIER X HAUTEUR

0063B001152	◇ 600 x 500 mm	std
0063B001153	○ 650 x 500 mm	SS
0063B001154	○ 600 x 570 mm	SS
0063B001155	○ 650 x 570 mm	SS

0063B000570	□ Dossier profilée, revêtement ProSkin (vinyl)	256,78
0063B000572	□ Dossier à sangles, revêtement Q-Tone	256,78
0063B000574	□ Dossier à sangles réglables, revêtement Q-Tone	256,78
0063B000573	□ Dossier Support, revêtement ProSkin (vinyl)	256,78
0063B000986	○ Q-Tone revêtement (tissus) dossier, au lieu de ProSkin	SS
0063B000579	□ Adaptation spéciale du dossier, rajouter au Commentaire	SS
0063B000576	◇ Sans dossier	std

REPOSE JAMBES

REPOSE-JAMBES CENTRAL

0063B001144	□ Heavy Duty repose jambes central, angle réglable <i>(angle du genou limité)</i>	300,14
-------------	---	--------

SET REPOSE- PIEDS/JAMBES

0063B001145	◇ Heavy Duty repose jambes avec sangle de mollet	std
0063B001191	□ Heavy Duty repose jambes confort avec plaques du mollet réglable	706,30

ACCOUDOIRS

0063B001157	◇ Accoudoirs démontables quick release, la paire <i>(hauteur, largeur et profondeur réglable)</i>	std
0063B000810	◇ Manchette PU, 34 cm, droite	std
0063B000165	◇ Manchette PU, 34 cm, gauche	std
0063B000537	□ Manchette rembourré 30 cm, droite	26,82
0063B000166	□ Manchette rembourré 30 cm, gauche	26,82
0063B000536	□ Manchette rembourré 40 cm, droite	31,92
0063B000167	□ Manchette rembourré 40 cm, gauche	33,06
0063B000169	□ Manchette rembourré 40 cm, gauche	48,55
0063B000168	□ Manchette forme-P capitonnée, 40 cm, gauche	48,55
0063B000170	◇ Coussinet PU, droite	std
0063B000589	◇ Coussinet PU, gauche	std
0063B000171	□ Coussinet capitonnée, droite	31,74
0063B000590	□ Coussinet capitonnée, gauche	31,74

REPOSE TÊTE

0063B000106	○ Partie métallique	SS
0063B000107	□ Partie métallique réglable en largeur	82,52
0063B000108	○ Partie métallique réglages avec clavettes	SS
0063B000174	□ Appui-tête coussinet PU petit modèle	208,22
0063B000175	□ Appui-tête coussinet rembourré tête petit modèle	208,22
0063B000176	□ Appui-tête réglable petit modèle	208,22
0063B000177	□ Appui-tête réglable grand modèle	208,22

YOU-Q LUCA XL

◇ = Standard ○ = Sans supplément □ = Avec supplément

ACCESSOIRES

		std
0063B000204	◇ Ceinture de sécurité standard, 1900 mm	
0063B000205	□ Ceinture de sécurité prolongée, 2900 mm	123,89
0063B000800	□ Miroir monté du côté de boîtier de commande	25,10
0063B000799	□ Miroir monté à l'opposé de boîtier de commande	122,62
0063B000207	□ Porte béquille droite pour 2 béquilles	68,97
0063B000208	□ Porte béquille gauche pour 2 béquilles	68,97

CARACTERISTIQUES

- | | |
|---|---|
| <ul style="list-style-type: none"> • Luca 6 km/h MWD • Poids maximum de l'utilisateur 250 kg • Roues motrices 14", pneumatique • Pivotantes 9", pneumatique • Roues anti-bascule 8", à bandage • Couleur de châssis gris Foncé • R-net, LED, 6 actionneurs, éclairage • Montage commandes, droite | <ul style="list-style-type: none"> • Commande principale fixe • Hauteur d'assise 44 cm • Heavy Duty repose jambes avec sangle de mollet • Accoudoirs démontables quick release, la paire (hauteur, largeur et profondeur réglable) • Manchette PU, 34 cm • Coussinet PU |
|---|---|

YOU-Q Luca XL - Prix de base

Prix des options

Prix total

Service Clientèle Sunrise Medical
 Tel.: 02/5882371
 E-mail: commandes@sunrisemedical.be

Pour plus d'information,
 visitez notre site internet
www.SunriseMedical.be

© Sunrise Medical 2022 Page 3/3



Adresse de facturation:
Nom:
Adresse:
Ville: Code postal:
E-Mail:
Tel: Fax:

Adresse de livraison:
Nom:
Adresse:
Ville: Code postal:
E-Mail:
Tel: Fax:

Date de Commande:
Bon de Commande:
Votre Ref:



Encodage:
Numéro de commande Sunrise:

- Commande
 Devis
 Sur mesure



- = Standard = Avec supplément
 = Sans supplément

Customer Service: commandes@sunrisemedical.be
Poids max. Utilisateur: 182 kg (sans lift et sans bascule d'assise)
Poids max. Utilisateur: 160 kg (avec lift et bascule d'assise)

Poids du client: kg

Prix en euros, à partir de €19.500 (TVA 6% incluse)

Sous réserve de modifications. Valable jusqu'à nouvel ordre ou jusqu'au 31-12-2023.

Sur toutes les transactions avec nous sont les conditions générales de vente et de livraison d'applications de Sunrise Medical B.V., qui sont déposés à la chambre de Commerce et aussi disponible auprès de notre le service client.

FAUTEUIL ROULANT ÉLECTRIQUE

<input checked="" type="checkbox"/>	Extreme X8, 10 km/h	(4 pôles)	std
<input checked="" type="checkbox"/>	Les batteries 74Ah inclus		std
<input checked="" type="checkbox"/>	Chargeur 220V/10A inclus		std

COLORIS

COWLRD	<input type="checkbox"/>	Flame Red (Rouge)		ss
COWLBL	<input type="checkbox"/>	Ocean Blue (Bleu)		ss
COWLBK	<input checked="" type="checkbox"/>	Stealth Black (Noir)		std
COWLGT	<input type="checkbox"/>	Desert Tangerine (Orange)		ss
COWLYE-PI	<input type="checkbox"/>	Sunrise Yellow (Jaune)		ss
COWLGN	<input type="checkbox"/>	Forest Green (Vert)		ss
COWLFC	<input type="checkbox"/>	Forest Camo (Camouflage Forêt)	(impression à l'eau, de légères variations de couleur sont possibles)	600,-
COWLFL	<input type="checkbox"/>	Flames Fury (Flames)	(peint à la main, de petites variations de couleur sont possibles)	600,-

OPTIONS DE CHÂSSIS

MAG2944	<input type="checkbox"/>	Blocage de direction	(option fortement recommandée)	625,-
MAG2899	<input type="checkbox"/>	Accroches taxi		300,-
MAG4384	<input type="checkbox"/>	Rouleau anti-bascule		250,-
MAG5420	<input type="checkbox"/>	Anneaux de levage montés sur les jantes		450,-

ROUES MOTRICES

MAGWH14BSP-2	<input checked="" type="checkbox"/>	Roues tout-terrain 14"		std
--------------	-------------------------------------	------------------------	--	-----

ROUES MOTRICES JANTES

MAGWH145BSP-PI-2	<input type="checkbox"/>	Jantes chromées		std
MAGWH145BPB-PI-2	<input type="checkbox"/>	Jantes noires		ss

ROUES MOTRICES - PNEUMATIQUE NOIRE BASSE PRESSION

MAGDTPNEUMATIC	<input checked="" type="checkbox"/>	Pneumatique noir, basse pression		std
MAG5981*4	<input type="checkbox"/>	Extreme X8, puncture resistance kit (chambre à air anti-crevaisson)		208,-
MAG4707-4	<input type="checkbox"/>	Extreme X8, neverflat (kit anti-crevaisson)		925,-

KIT ECLAIRAGE

MAG2857	<input checked="" type="checkbox"/>	Kit éclairage monté sur rail de siège		658,-
MAG6530	<input type="checkbox"/>	Kit éclairage monté sur châssis		658,-

MODULES D'INCLINAISON D'ASSISE

MAGFIXEDTILT	<input checked="" type="checkbox"/>	Module d'inclinaison d'assise manuelle (adjustable 0°, 3°, 6°, 9°; std 3°)		std
MAG5333	<input type="checkbox"/>	Basculé électrique, 0° - 50°		1.834,-
MAG5332	<input type="checkbox"/>	Combiné lift (300 mm) et bascule d'assise électrique 0° - 45°		4.991,-

HAUTEURS D'ASSISE

MAG2622-4	<input checked="" type="checkbox"/>	Hauteur d'assise 470 mm		std
MAG3323-PI-2	<input type="checkbox"/>	Hauteur d'assise 495 mm		95,-
MAG3323-PI-4	<input type="checkbox"/>	Hauteur d'assise 520 mm		95,-

Pour plus d'informations
visiter notre site
www.SunriseMedical.be
© Sunrise Medical 2022 page 1/6

EXTREME X8

◇ Standard ○ = Sans supplément □ = Avec supplément

TYPES D'ASSISE

MAGREHABSEATPAN	◇ Assise Rehab	std	
-----------------	----------------	-----	--

LARGEUR

MAGSW305MM	□ 305 mm	200,-	
MAGSW330MM	□ 330 mm	200,-	
MAGSW355MM	□ 355 mm	200,-	
MAGSW380MM	□ 380 mm	200,-	
MAGSW405MM	□ 405 mm	200,-	
MAGSW430MM	□ 430 mm	200,-	
MAGSW455MM	◇ 455 mm	std	
MAGSW480MM	○ 480 mm	249,95	
MAGSW510MM	○ 510 mm	249,95	
MAGSW535MM	○ 535 mm	540,43	
MAGSW560MM	○ 560 mm	540,43	
MAGSW585MM	○ 585 mm	540,43	
MAGSW610MM	○ 610 mm	540,43	

PROFONDEUR

MAGSD305MM	○ 305 mm	ss	
MAGSD330MM	○ 330 mm	ss	
MAGSD355MM	○ 355 mm	ss	
MAGSD380MM	○ 380 mm	ss	
MAGSD405MM	○ 405 mm	ss	
MAGSD430MM	○ 430 mm	ss	
MAGSD455MM	◇ 455 mm	std	
MAGSD480MM	○ 480 mm	ss	
MAGSD510MM	○ 510 mm	ss	
MAGSD535MM	○ 535 mm	ss	
MAGSD560MM	○ 560 mm	ss	
MAGSD585MM	□ 585 mm	350,-	
MAGSD610MM	□ 610 mm	350,-	

COUSSIN D'ASSISE

MAGWOSSEATCUSH	◇ Sans coussin	std	
MAGCMRC	□ Coussin confort amovible, galbé	425,-	
MAGPADEDESC	□ Coussin standard amovible, plat	250,-	
	MAGSUFABRIC ○ Tissu MAGSUVINYL ○ Vinyle	ss	

TYPES DE DOSSIER

MAGREHAB	◇ Rehab	ss	
MAGREHABFOLD	□ Rehab rabattable	475,-	

RÉGLAGE DE L'ANGLE ARRIÈRE

MAG39225-3923-F	◇ Angle du dossier réglable mécaniquement 0° - 15° (0°, 7,5°, 15°) (1)	std	
MAG3926-S-3927-F	□ Réglage de l'angle du dossier, mécanique : 0° - 170°	265,-	
MAG3930-S-3931-F	□ Réglage de l'angle du dossier, électrique : 0° - 160°	1.494,-	
MAG3934-S-3935-F	□ Réglage de l'angle du dossier, électrique : 0° - 155° avec adaptation en longueur biomécanique	3.090,-	

DOSSIER

	◇ Sans dossier	std	
MAGBACKRESTINSERT	□ Coussin de dossier Rehab Magic	725,-	

DOSSIER - DIMENSIONS

○ Junior - largeur 260 à 400 mm - hauteur 350 mm	ss	
○ Junior (Xtra tall) - largeur 260 à 400 mm - hauteur 410 mm	ss	
○ Medium (Short) - largeur 280 à 420 mm - hauteur 430 mm	ss	
◇ Medium - largeur 280 à 420 mm - hauteur 480 mm	std	
○ Medium (Xtra tall) - largeur 280 à 420 mm - hauteur 530 mm	ss	
○ Large (Short) - largeur 330 à 470 mm - hauteur 430 mm	ss	
○ Large - largeur 330 à 470 mm - hauteur 480 mm	ss	
○ Large (Xtra tall) - largeur réglable de 330 à 470 mm - hauteur 530 mm	ss	

DOSSIER REHAB MAGIC HOUSSES

MAGFABRICBR	○ Tissu	ss	
MAGVINYLBR	○ Vinyle	ss	

SUPPORT LATÉRAL (éventuellement en combinaison avec un coussin de dossier grand et moyen)

MAGBOLSTERS	□ Support latéral, moyen, 110 mm de profondeur	187,23	
MAGBOLSTERSTD	□ Support latéral, standard, 160 mm de profondeur	187,23	
MAGBOLSTERD	□ Support latéral, extra profond, 220 mm de profondeur	187,23	

SUPPORT LOMBAIRE

MAGNOLUMBA	◇ Sans soutien lombaire	std	
MAGLUMBARSTD	○ Support lombaire, standard rembourré, 25 mm	ss	
MAGLUMBARD	○ Soutien lombaire, profondément rembourré, 35 mm	ss	

MONTAGE DU DOSSIER

MAG3495	○ Fixation coussin de dossier fixe	ss	
MAG3492-PI	□ Support de coussin de dossier amovible, avec dégagement rapide	225,-	

(1) en combinaison avec des accoudoirs rabattables (MAGFLEXIARM) la plage d'angle du dossier est de 0° à 17° (réglable en 4 positions)

EXTREME X8

◇ Standard ○ = Sans supplément □ = Avec supplément

POIGNEES DE POUSSEE

MAG4635+4636	<input type="checkbox"/>	Poignées de poussée	153,-
MAG4028	<input type="checkbox"/>	Deuxième barre de stabilisation	182,-

CROCHETS POUR SACS

MAG5723	<input type="checkbox"/>	Crochets pour sac à dos, montés sur barre de poussée	75,-
MAG5725	<input type="checkbox"/>	Crochets pour sac à dos, montés sur dossier	75,-

APPUI-TETE

Remboufrage de l'appui-tête

MAGREHABSTD	<input type="checkbox"/>	Magic standard (uniquement avec support réglable)	250,-
-------------	--------------------------	---	-------

Appui-tête montage

MAG4115	<input type="checkbox"/>	Montage de l'appui-tête réglable	200,-
		MAGFABRICLHR ○ Tissu MAGVINYLHR ○ Vinyle	ss

ACCOUDOIRS

MAG3572	<input type="checkbox"/>	Standards	ss
MAGFLEXIARM	<input type="checkbox"/>	Accoudoirs relevables à compensation	775,-

ACCOUDOIRS HAUTEUR

MAGAH220MM	<input type="checkbox"/>	220 mm	ss	MAGAH310MM	<input type="checkbox"/>	310 mm	ss
MAGAH230MM	<input type="checkbox"/>	230 mm	ss	MAGAH320MM	<input type="checkbox"/>	320 mm	ss
MAGAH240MM	<input type="checkbox"/>	240 mm	ss	MAGAH330MM	<input type="checkbox"/>	330 mm	ss
MAGAH250MM	<input type="checkbox"/>	250 mm	ss	MAGAH340MM	<input type="checkbox"/>	340 mm	ss
MAGAH260MM	<input type="checkbox"/>	260 mm	ss	MAGAH350MM	<input type="checkbox"/>	350 mm	ss
MAGAH270MM	<input type="checkbox"/>	270 mm	ss	MAGAH360MM	<input type="checkbox"/>	360 mm	ss
MAGAH280MM	<input checked="" type="checkbox"/>	280 mm	std	MAGAH370MM	<input type="checkbox"/>	370 mm	ss
MAGAH290MM	<input type="checkbox"/>	290 mm	ss	MAGAH380MM	<input type="checkbox"/>	380 mm	ss
MAGAH300MM	<input type="checkbox"/>	300 mm	ss	MAGAH390MM	<input type="checkbox"/>	390 mm	ss

MANCHETTES D'ACCOUDOIRS, TYPES

MAGAP75-WOKOR-2	<input checked="" type="checkbox"/>	Confort 75 mm	std
MAG3971+3972	<input type="checkbox"/>	Confort forme P 100 mm	125,-

ACCOUDOIRS OPTIONS

MAGAPVINYL	<input checked="" type="checkbox"/>	Manchette finition vinyle	std
MAGAPFABRIC	<input type="checkbox"/>	Manchette finition tissu	ss
MAGAPGEL	<input type="checkbox"/>	Manchette finition gel et dartex	325,-

CEINTURE

MAG4730	<input type="checkbox"/>	Ceinture à boucle avec enrouleur	275,-
---------	--------------------------	----------------------------------	-------

MANIPULATEUR

PG-JSMLEDL	<input checked="" type="checkbox"/>	R-NET LED, Vérins et kit éclairage	std
PG-JSM-PI	<input type="checkbox"/>	R-NET Ecran couleur LCD	179,-
PGJSM2IRBT-KIT	<input type="checkbox"/>	R-NET Advanced, écran couleur LCD haute résolution, contrôle infrarouge et Bluetooth	1016,-

SUPPORT COMMANDE PRINCIPALE

	<input checked="" type="checkbox"/>	Support fixe	std
MAG3083-KIT-OS	<input type="checkbox"/>	Support escamotable capsulé, intérieur	325,-
MAG3083-KIT-IS	<input type="checkbox"/>	Support escamotable capsulé, extérieur	325,-

Montage Commande Principale

MAGJSRIGHT	<input checked="" type="checkbox"/>	Accoudoir, côté droit	std
MAGJSLEFT	<input type="checkbox"/>	Accoudoir, côté gauche	ss

Pour plus d'informations
visiter notre site
www.SunriseMedical.be
© Sunrise Medical 2022 pagina 3/6

EXTREME X8

◇ Standard ○ = Sans supplément □ = Avec supplément

BOITIER CTRL+5 CONTACTS

158709	<input type="checkbox"/>	Boitier Ctrl+5 avec a pousser	795,-
158108	<input type="checkbox"/>	Boitier Ctrl+5 avec a bascule	795,-
Montage			
MAG5430	<input type="checkbox"/>	A l'arrière du manipulateur	180,-
MAG5431	<input type="checkbox"/>	Côté opposé du manipulateur	180,-

LONGUEUR DES JAMBES EN MM

MAGLL300MM	<input type="radio"/>	300 mm	ss	MAGLL370MM	<input type="radio"/>	370 mm	ss
MAGLL310MM	<input type="radio"/>	310 mm	ss	MAGLL380MM	<input type="radio"/>	380 mm	ss
MAGLL320MM	<input type="radio"/>	320 mm	ss	MAGLL390MM	<input type="radio"/>	390 mm (1)	ss
MAGLL330MM	<input type="radio"/>	330 mm	ss	MAGLL400MM	<input type="radio"/>	400 mm (1)	ss
MAGLL340MM	<input type="radio"/>	340 mm	ss	MAGLL410MM	<input type="radio"/>	410 mm (2)	ss
MAGLL350MM	<input type="radio"/>	350 mm	ss	MAGLL420MM	<input type="radio"/>	420 mm (2)	ss
MAGLL360MM	<input type="radio"/>	360 mm	ss	MAGLL430MM	<input type="radio"/>	430 mm (2)	ss

REPOSE JAMBE

Support central pour les jambes, possibilité de choisir des plaques pour les pieds

MAG4053	◇	Support central de la jambe, angle fixe du genou avec support du mollet	std
MAG2260-KIT	<input type="checkbox"/>	Repose-pied central électrique, avec appuis-mollet	2.463,-
Repose-jambes escamotables, y compris les plaques de pied			
MAG3528	<input type="checkbox"/>	Repose-jambes escamotables	450,-
MAG3526	<input type="checkbox"/>	Appuis-jambes électriques à compensation de longueur, pivotant vers l'extérieur	1.981,-

TYPES DE PALETTES

MAG4053FIX	<input type="checkbox"/>	Palette monobloc fixe (potence centrale)	ss
MAG4053	<input type="checkbox"/>	Pied de lit pliant en une seule pièce pour un soutien central des jambes	131,-
MAG4053FIX	<input type="checkbox"/>	Plaques de base fixes partagées, pour le support du pied central	160,-
MAG4053	<input type="checkbox"/>	Plaques d'appui pliées en deux pour le soutien central des jambes	291,-
MAG4053SFP	<input type="checkbox"/>	Pied de lit pliant en une seule pièce, court, pour le soutien central des jambes	220,-
MAG4053SFP	<input type="checkbox"/>	Repose-pieds pliants, courts, pour le soutien central des jambes	380,-
MAG4758	<input type="checkbox"/>	Pied de lit pliant en une seule pièce pour un appui central électrique des jambes	291,-
MAG2260	<input type="checkbox"/>	Plaques de pied repliables en deux parties pour un appui central électrique des jambes	291,-
MAG5750	<input type="checkbox"/>	Pied de lit pliant en une seule pièce pour un soutien central électrique des jambes, extra large	291,-

ACCESSOIRES

MAG3198	<input type="checkbox"/>	Porte bagages (charge max. 10 kg)	250,-
MAG4705	<input type="checkbox"/>	Prises de charge (1x12V + 2xUSB)	325,-

Magic Mobility Extreme X8 - Prix de Base€
Prix d'option€
Prix Total€

(1) pour une longueur de bas de jambe 390 mm et une hauteur d'assise minimale de 400 mm 495 est requis (MAG3323-PI-2)
 (2) pour une longueur de jambe inférieure de 410 mm à 430 mm, une hauteur d'assise minimale de 520 est requise (MAG3323-PI-4)

Pour plus d'informations
 visiter notre site
www.SunriseMedical.be
 © Sunrise Medical 2022 page 4/6

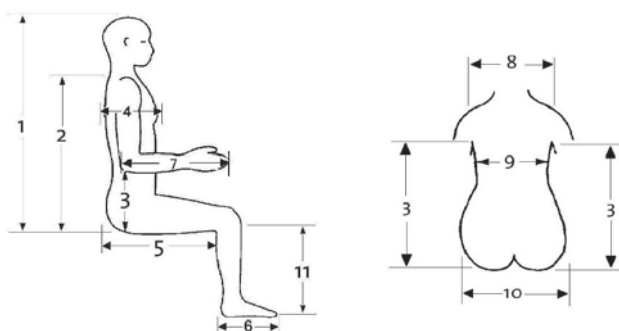
Description de la demande de la fabrication speciale : (dessins, croquis, etc., aide à comprendre votre demande)

Si possible, quelques photos de l'Utilisateur (position dans son fauteuil actuel).



Dimensions de l'Utilisateur		mm	
1	Du haut de la tête à l'assise		
2	Du haut de l'épaule à l'assise		
3	Aisselle à l'assise		
4	Profondeur du buste		
5	Profondeur d'assise		
6	Longueur du pied		
7	Longueur de bras		
8	Largeur épaule à épaule		
9	Largeur de poitrine		
10	Largeur de bassin		
11	Longueur de jambe gauche		
12	Longueur de jambe droite		

Poids de l'Utilisateur: _____ kg



Informations complementaires

Toutes informations pouvant aider l'équipe Built-4-Me à comprendre le(s) besoins actuel(s) ou futur(s) de l'Utilisateur pour fournir la meilleure solution.

AFBEELDINGEN OPTIES



Adresse de facturation:
Nom:
Adresse:
Ville: Code postal:
E-Mail:
Tel: Fax:

Adresse de livraison:
Nom:
Adresse:
Ville: Code postal:
E-Mail:
Tel: Fax:

Date de Commande:
Bon de Commande:
Votre Ref:



Encodage:
Numéro de commande Sunrise:

◇ = Standard □ = Avec supplément
○ = Sans supplément

- Commande
 Devis
 Sur mesure



Customer Service: commandes@sunrisemedical.be
Poids max. Utilisateur: 182 kg (sans lift et sans bascule d'assise)
Poids max. Utilisateur: 160 kg (avec lift et bascule d'assise)

Poids du client: kg

Prix en euros, à partir de €16.950 (TVA 6% incluse)

Sous réserve de modifications. Valable jusqu'à nouvel ordre ou jusqu'au 31-12-2023.

Sur toutes les transactions avec nous sont les conditions générales de vente et de livraison d'application de Sunrise Medical B.V., qui sont déposés à la chambre de Commerce et aussi disponible auprès de notre le service client.

FAUTEUIL ROULANT ÉLECTRIQUE

◇ Magic 360, 10 km/h	std
◇ Les batteries 70Ah inclus	std
◇ Chargeur 220V/10A inclus	std

COLORIS

MAG5522	○ Sunset Red	ss
MAG5528	○ Rich Garnet	ss
MAG5525	○ Desert Orange	ss
MAG5523	○ Sunrise Yellow (Jaune)	ss
MAG5524	○ Lucent Lime	ss
MAG5521	○ Horizon Blue	ss
MAG5527	○ Vivid Pink	ss
MAG5529	○ Dusk Purple	ss
MAG5526	○ Stormy Silver	ss
MAG5520	◇ Midnight Black	std
MAG5531	□ Flames Fury	600,-
MAG5530	□ Forest Camo	600,-
MAG5532	□ Carbon Fibre look	600,-

ROUES MOTRICES & ROUES DIRECTRICES

MAG5930	◇ Roues motrices Offroad (tout-terrain) et roues directrices bandage, Noir	std
MAG5931	□ Roues motrices Offroad (tout-terrain) et roues directrices bandage, Noir (avec enveloppe anti-crevaison)	925,-
MAG5928	○ Roues motrices Crossover (polyvalentes) et roues directrices bandage, Noir	ss
MAG5929	○ Roues motrices Crossover (polyvalentes) et roues directrices bandage, Gris	ss
MAG5925	○ Roues motrices Urban (compactes) pneu et roues directrices bandage, Noir	ss
MAG5924	□ Roues motrices Urban (compactes) bandage et roues directrices bandage, Noir	208,-
MAG5927	○ Roues motrices Urban (compactes) pneu et roues directrices bandage, Gris	ss
MAG5926	□ Roues motrices Urban (compactes) bandage et roues directrices bandage, Gris	208,-

OPTIONS ANTI-CREVAISON

MAGDTPNEUMATIC	◇ Non neverflat (kit anti-crevaison)	std
MAGNFLAT-NEW	□ Neverflat (kit anti-crevaison)	135,-

KIT ÉCLAIRAGE LED

MAG5227	○ Sans kit éclairage	ss
MAG5142	◇ Kit éclairage monté sur rail d'assise	std
MAG5729	○ Kit éclairage monté sur châssis	ss

OPTIONS DE TRANSPORT ISO 7176-19

	● Le Magic 360 est testé en collision selon la norme ISO 7176-19 avec 4 sangles de tension sur les yeux fournies en standard	std
	● Le Magic 360 est testé conformément à la norme ISO7176-19 avec station d'accueil DAHL (1)	std
MAGEZ	□ Kit EZ Lock (goupille d'amarrage rétractable) testé en cas de collision conformément à la norme ISO7176-19 (2)	600,-

MODULES D'INCLINAISON D'ASSISE

MAG6552	◇ Module d'inclinaison d'assise manuelle (adjustable 0°, 3°, 6°, 9°; std 3°)	std
MAG5127	□ Bascule d'assise électrique, 0° - 50°	1.834,-
MAG5126	□ Combiné lift (300 mm) et bascule d'assise 0° - 45°	4.991,-

HAUTEURS D'ASSISE

MAG6552	◇ + 0 mm (soit 435 mm)	std
MAG6553	□ + 25 mm (avant), + 25 mm (arrière)	95,-
MAG6554	□ + 50 mm (avant), + 50 mm (arrière)	95,-
MAG5129	□ - 25 mm (avant), + 25 mm (arrière) (proclive 5°)	95,-

(1) Le système Dahl, également pied sous fauteuil roulant, doit être acheté auprès de Dahl.

Le montage doit être effectué par un installateur automobile certifié

(2) Le système de verrouillage pour voiture doit être acheté séparément via Q-strait ou EZ Lock.

Le montage doit être effectué par un installateur automobile certifié

Pour plus d'informations
visiter notre site
www.SunriseMedical.be

MAGIC 360

◇ Standard ○ = Sans supplément □ = Avec supplément

TYPES D'ASSISE

MAGREHABSEATPAN	◇ Assise Rehab	std	
-----------------	----------------	-----	--

LARGEUR

MAGSW305MM	□ 305 mm	200,-	
MAGSW330MM	□ 330 mm	200,-	
MAGSW355MM	□ 355 mm	200,-	
MAGSW380MM	□ 380 mm	200,-	
MAGSW405MM	□ 405 mm	200,-	
MAGSW430MM	□ 430 mm	200,-	
MAGSW455MM	◇ 455 mm	std	
MAGSW480MM	□ 480 mm	249,95	
MAGSW510MM	□ 510 mm	249,95	
MAGSW535MM	□ 535 mm	540,43	
MAGSW560MM	□ 560 mm	540,43	

PROFONDEUR

MAGSD405MM	○ 405 mm	ss	
MAGSD430MM	○ 430 mm	ss	
MAGSD455MM	◇ 455 mm	std	
MAGSD480MM	○ 480 mm	ss	
MAGSD510MM	○ 510 mm	ss	
MAGSD535MM	○ 535 mm	ss	
MAGSD560MM	○ 560 mm	ss	
MAGSD585MM	□ 585 mm	350,-	
MAGSD610MM	□ 610 mm	350,-	

COUSSIN D'ASSISE

MAGWOSSEATCUSH	◇ Sans coussin	std	
MAGCMRC	□ Coussin confort amovible, galbé	425,-	
MAGPADDEDSC	□ Coussin standard amovible, plat	250,-	
MAGSUFABRIC	○ Tissu	ss	
MAGSUVINYL	○ Vinyle	ss	
MAGDATEXBR	○ Dartex	ss	

TYPES DE DOSSIER

MAGREHABCANES	◇ Rehab	std	
MAGREHABFOLD	□ Rehab rabattable	475,-	

RÉGLAGE DE L'ANGLE ARRIÈRE

MAG3922-3923-F	◇ Angle du dossier réglable mécaniquement 0° - 15° (0°, 7,5°, 15°) (1)	std	
MAG3926-S-3927-F	□ Réglage de l'angle du dossier, mécanique : 0° - 170°	265,-	
MAG3930-S-3931-F	□ Réglage de l'angle du dossier, électrique : 0° - 160°	1.494,-	
MAG3934-S-3935-F	□ Réglage de l'angle du dossier, électrique : 0° - 155° avec adaptation en longueur biomécanique	3.090,-	

DOSSIER

	◇ Sans dossier	std	
MAGBACKRESTINSERT	□ Coussin de dossier Rehab Magic	110916	725,-

DOSSIER - DIMENSIONS

MAGBRMRJ	○ Junior - largeur 260 à 400 mm - hauteur 350 mm	ss	
MAGBRMRJXS	○ Junior (Xtra tall) - largeur 260 à 400 mm - hauteur 410 mm	ss	
MAGBRMRMS	○ Medium (Short) - largeur 280 à 420 mm - hauteur 430 mm	ss	
MAGBRMRM	◇ Medium - largeur 280 à 420 mm - hauteur 480 mm	std	
MAGBRMRMXT	○ Medium (Xtra tall) - largeur 280 à 420 mm - hauteur 530 mm	ss	
MAGBRMRLS	○ Large (Short) - largeur 330 à 470 mm - hauteur 430 mm	ss	
MAGBRMRL	○ Large - largeur 330 à 470 mm - hauteur 480 mm	ss	
MAGBRMRLXT	○ Large (Xtra tall) - largeur réglable de 330 à 470 mm - hauteur 530 mm	ss	

DOSSIER REHAB MAGIC HOUSSES

MAGFABRICBR	○ Tissu	ss	
MAGVINYLBR	○ Vinyle	ss	

SUPPORT LATÉRAL (éventuellement en combinaison avec un coussin de dossier grand et moyen)

MAGBOLSTERS	□ Support latéral, moyen, 110 mm de profondeur	109,44	
MAGBOLSTERSTD	□ Support latéral, standard, 160 mm de profondeur	109,44	
MAGBOLSTERD	□ Support latéral, extra profond, 220 mm de profondeur	109,44	
MAGNOBOLSTER	○ Sans support latéral	ss	

SUPPORT LOMBAIRE

MAGNOLUMBAR	◇ Sans soutien lombaire	std	
MAGLUMBARs	○ Support lombaire, peu profond rembourré, 25 mm	ss	
MAGLUMBARSTD	○ Support lombaire, standard rembourré, 25 mm	231,16	
MAGLUMBARd	○ Soutien lombaire, profondément rembourré, 35 mm	231,16	

MONTAGE DU DOSSIER

MAG3495	○ Fixation coussin de dossier fixe	ss	
MAG3492-PI	□ Support de coussin de dossier amovible, avec dégagement rapide	225,-	

(1) en combinaison avec des accoudoirs rabattables (MAGFLEXIARM) la plage d'angle du dossier est de 0° à 17° (réglable en 4 positions)

Pour plus d'informations
visiter notre site
www.SunriseMedical.be
© Sunrise Medical 2022 page 2/5

MAGIC 360

◇ Standard ○ = Sans supplément □ = Avec supplément

POIGNEES DE POUSSEE

MAG46354636	<input type="checkbox"/>	Poignées de poussée	153,-
MAG4028	<input type="checkbox"/>	Deuxième barre de stabilisation	182,-

CROCHETS POUR SACS

MAG5723	<input type="checkbox"/>	Crochets pour sac à dos, montés sur barre de poussée	75,-
MAGHOOKA2-KIT	<input type="checkbox"/>	Crochets pour sac à dos, montés sur dossier	75,-

APPUI-TETE

Rembourrage de l'appui-tête

MAGREHABSTD	<input type="checkbox"/>	Magic standard (uniquement avec support réglable)	250,-
-------------	--------------------------	---	-------

Appui-tête montage

MAG4405	<input type="checkbox"/>	Montage de l'appui-tête réglable	200,-
		MAGFABRICLHR ○ Tissu MAGVINYLHR ○ Vinyle	ss

ACCOUDOIRS

MAG3572	◇	Standards	std
MAGFLEXIARM	<input type="checkbox"/>	Accoudoirs relevables à compensation	775,-

ACCOUDOIRS HAUTEUR

MAGAH220MM	○	220 mm	ss	MAGAH310MM	○	310 mm	ss
MAGAH230MM	○	230 mm	ss	MAGAH320MM	○	320 mm	ss
MAGAH240MM	○	240 mm	ss	MAGAH330MM	○	330 mm	ss
MAGAH250MM	○	250 mm	ss	MAGAH340MM	○	340 mm	ss
MAGAH260MM	○	260 mm	ss	MAGAH350MM	○	350 mm	ss
MAGAH270MM	○	270 mm	ss	MAGAH360MM	○	360 mm	ss
MAGAH280MM	◇	280 mm	std	MAGAH370MM	○	370 mm	ss
MAGAH290MM	○	290 mm	ss	MAGAH380MM	○	380 mm	ss
MAGAH300MM	○	300 mm	ss	MAGAH390MM	○	390 mm	ss

MANCHETTES D'ACCOUDOIRS, TYPES

MAGAP75-WOKOR-2	◇	Confort 75 mm	std
MAG3971+3972	<input type="checkbox"/>	Confort forme P 100 mm	125,-

ACCOUDOIRS OPTIONS

MAGAPVINYL	◇	Manchette finition vinyle	std
MAGAPFABRIC	○	Manchette finition tissu	ss

CEINTURE

MAG4730	<input type="checkbox"/>	Ceinture à boucle avec enrouleur	275,-
---------	--------------------------	----------------------------------	-------

MANIPULATEUR

MAGPG-JSMLEDL	◇	R-NET LED, Vérins et kit éclairage	std
MAGPG-JSML-PI	<input type="checkbox"/>	R-NET Ecran couleur LCD	179,-
MAGPG-JSMIRBT	<input type="checkbox"/>	R-NET Advanced, écran couleur LCD haute résolution, contrôle infrarouge et Bluetooth	1.016,-

SUPPORT COMMANDE PRINCIPALE

MAG110050	◇	Support fixe	std
MAG3083-KIT-OS	<input type="checkbox"/>	Support escamotable capsulé, intérieur	325,-
MAG3083-KIT-IS	<input type="checkbox"/>	Support escamotable capsulé, extérieur	325,-

Montage Commande Principale

MAGJSRIGHT	◇	Accoudoir, côté droit	std
MAGJSLEFT	○	Accoudoir, côté gauche	ss

MAGIC 360

◇ Standard ○ = Sans supplément □ = Avec supplément

BOITIER CRTL+5 CONTACTS

MAG158709	<input type="checkbox"/>	Boitier Ctrl+5 avec a pousser	795,-
MAG158708	<input type="checkbox"/>	Boitier Ctrl+5 avec a bascule	795,-
Montage			
MAG5430	<input type="checkbox"/>	A l'arrière du manipulateur	180,-
MAG5431	<input type="checkbox"/>	Côté opposé du manipulateur	180,-

LONGUEUR DES JAMBES EN MM

MAGLL300MM	<input type="radio"/>	300 mm	ss	MAGLL370MM	<input type="radio"/>	370 mm	ss
MAGLL310MM	<input type="radio"/>	310 mm	ss	MAGLL380MM	<input type="radio"/>	380 mm	ss
MAGLL320MM	<input type="radio"/>	320 mm	ss	MAGLL390MM	<input type="radio"/>	390 mm (1)	ss
MAGLL330MM	<input type="radio"/>	330 mm	ss	MAGLL400MM	<input type="radio"/>	400 mm (1)	ss
MAGLL340MM	<input type="radio"/>	340 mm	ss	MAGLL410MM	<input type="radio"/>	410 mm (2)	ss
MAGLL350MM	<input type="radio"/>	350 mm	ss	MAGLL420MM	<input type="radio"/>	420 mm (2)	ss
MAGLL360MM	<input type="radio"/>	360 mm	ss	MAGLL430MM	<input type="radio"/>	430 mm (2)	ss

REPOSE JAMBE

Support central pour les jambes, possibilité de choisir des plaques pour les pieds

MAG4053	<input type="checkbox"/>	Support central de la jambe, angle fixe du genou avec support du mollet	std
MAG2260-KIT	<input type="checkbox"/>	Repose-pied central électrique, avec appuis-mollet	2.463,-
Repose-jambes escamotables, y compris les plaques de pied			
MAG3528-4168xx	<input type="checkbox"/>	Repose-jambes escamotables	450,-
MAG3526	<input type="checkbox"/>	Appuis-jambes électriques à compensation de longueur, pivotant vers l'extérieur	1.981,-

TYPES DE PALETTES

MAG1256	<input type="radio"/>	Palette monobloc fixe (potence centrale)	ss
MAGFLIPUPC	<input type="checkbox"/>	Pied de lit pliant en une seule pièce pour un soutien central des jambes	131,-
MAG44172FF	<input type="checkbox"/>	Plaques de base fixes partagées, pour le support du pied central	160,-
MAG44172FFU	<input type="checkbox"/>	Plaques d'appui pliées en deux pour le soutien central des jambes	291,-
MAG4054SFP-1	<input type="checkbox"/>	Pied de lit pliant en une seule pièce, court, pour le soutien central des jambes	220,-
MAG4054SFP-2	<input type="checkbox"/>	Repose-pieds pliants, courts, pour le soutien central des jambes	380,-
MAG4755	<input type="checkbox"/>	Pied de lit pliant en une seule pièce pour un appui central électrique des jambes	291,-
MAG2232	<input type="checkbox"/>	Plaques de pied repliables en deux parties pour un appui central électrique des jambes	291,-
MAG5746	<input type="checkbox"/>	Pied de lit pliant en une seule pièce pour un soutien central électrique des jambes, extra large	291,-

ACCESSOIRES

MAG3197	<input type="checkbox"/>	Porte bagages (charge max. 10 kg)	250,-
MAG4799	<input type="checkbox"/>	Prises de charge (1x12V + 2xUSB)	325,-

Magix Mobility Extreme X8 - Prix de Base€
Prix d'option€
Prix Total€

(1) pour une longueur de bas de jambe 390 mm et une hauteur d'assise minimale de 400 mm 495 est requis (MAG3323-PI-2)
 (2) pour une longueur de jambe inférieure de 410 mm à 430 mm, une hauteur d'assise minimale de 520 est requise (MAG3323-PI-4)

Pour plus d'informations
 visiter notre site
www.SunriseMedical.be
 © Sunrise Medical 2022 page 4/5

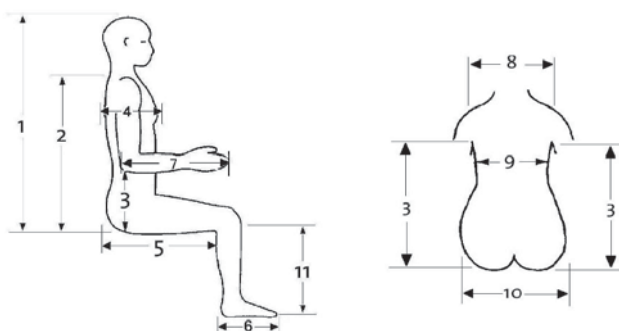
Description de la demande de la fabrication speciale : (dessins, croquis, etc., aide à comprendre votre demande)

Si possible, quelques photos de l'Utilisateur (position dans son fauteuil actuel).



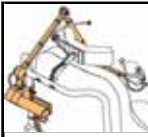
Dimensions de l'Utilisateur		mm	
1	Du haut de la tête à l'assise		
2	Du haut de l'épaule à l'assise		
3	Aisselle à l'assise		
4	Profondeur du buste		
5	Profondeur d'assise		
6	Longueur du pied		
7	Longueur de bras		
8	Largeur épaule à épaule		
9	Largeur de poitrine		
10	Largeur de bassin		
11	Longueur de jambe gauche		
12	Longueur de jambe droite		

Poids de l'Utilisateur: _____ kg



Informations complementaires

Toutes informations pouvant aider l'équipe Built-4-Me à comprendre le(s) besoins actuel(s) ou futur(s) de l'Utilisateur pour fournir la meilleure solution.



Adresse de facturation:
Nom:
Adresse:
Ville: Code postal:
E-Mail:
Tel: Fax:

Adresse de livraison:
Nom:
Adresse:
Ville: Code postal:
E-Mail:
Tel: Fax:

Date de Commande:
Bon de Commande:
Votre Ref:



Encodage:
Numéro de commande Sunrise:

- Commande
 Devis
 Sur mesure


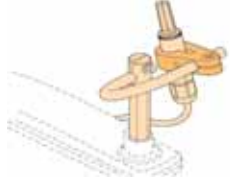
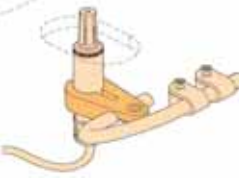




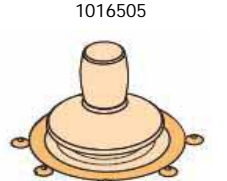

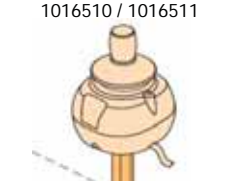

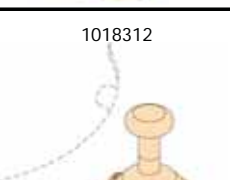
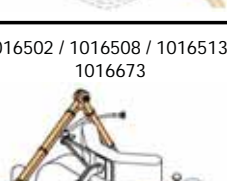

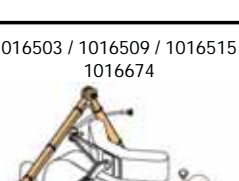
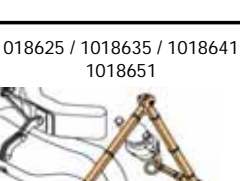
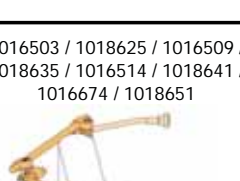





- = Standard = Avec supplément
 = Sans supplément

Prix en euro's, TVA 6% incluse

Sous réserve de modifications. Valable jusqu'à nouvel ordre ou jusqu'au 31-12-2023.

Sur toutes les transactions avec nous sont les conditions générales de vente et de livraison d'application de Sunrise Medical HCM B.V., qui sont déposés à la chambre de Commerce et aussi disponible auprès de notre le service client.

		€	AViQ
R-NET OMNI au lieu du boîtier R-NET LCD			
1018121	■ R-NET OMNI au lieu du boîtier R-NET LCD	0,-	
JOYSTICK EXTERNE OMNI			
1016499	<input type="checkbox"/> Monté fixe sur tablette	2628,37	111513
1016500	<input type="checkbox"/> Rabattable manuelle, monté sur tablette	2776,62	111513
1016501	<input type="checkbox"/> Rabattable électrique, monté sur tablette	4647,31	111513
1016502	<input type="checkbox"/> Monté sur bras pour commande au menton manuelle escamotable, gauche, Sedeo Pro	2800,14	111535
1018620	<input type="checkbox"/> Monté sur bras pour commande au menton manuelle escamotable, droit, Sedeo Pro	2800,14	111535
1016503	<input type="checkbox"/> Monté sur bras pour commande au menton électrique escamotable, gauche, Sedeo Pro	4059,06	111557
1018625	<input type="checkbox"/> Monté sur bras pour commande au menton électrique escamotable, droit, Sedeo Pro	4059,06	111557
1016670	<input type="checkbox"/> Monté sur repose bras, même côté d'Omni display	2190,72	111513
1016504	<input type="checkbox"/> Monté sur repose bras, le côté opposé d'Omni display	2190,72	111513
JOYSTICK EXTERNE A COMMANDE SENSIBLE POUR OMNI			
1016505	<input type="checkbox"/> Monté fixe sur tablette	3171,93	111513
1016506	<input type="checkbox"/> Rabattable manuelle, monté sur tablette	3320,18	111513
1016507	<input type="checkbox"/> Rabattable électrique, monté sur tablette	5327,35	111513
1016508	<input type="checkbox"/> Monté sur bras pour commande au menton manuelle escamotable, gauche, Sedeo Pro	3320,18	111535
1018630	<input type="checkbox"/> Monté sur bras pour commande au menton manuelle escamotable, droit, Sedeo Pro	3320,18	111535
1016509	<input type="checkbox"/> Monté sur bras pour commande au menton électrique escamota	4673,19	111557
1018635	<input type="checkbox"/> Monté sur bras pour commande au menton électrique escamotable, droit, Sedeo Pro	4673,19	111557
1016510	<input type="checkbox"/> Monté sur repose bras, même côté d'Omni display	2734,28	111513
1016511	<input type="checkbox"/> Monté sur repose bras, le côté opposé d'Omni display	2734,28	111513
JOYSTICK EXTERNE A COMMANDE HEAVY DUTY POUR OMNI			
1018312	<input type="checkbox"/> Monté fixe sur tablette	2894,29	111513
1018311	<input type="checkbox"/> Monté sur repose bras, même côté d'Omni display	2664,85	111513
1018310	<input type="checkbox"/> Monté sur repose bras, le côté opposé d'Omni display	2664,85	111513
JOYSTICK MICRO PILOT SANS JEU POUR OMNI			
1016512	<input type="checkbox"/> Monté fixe sur tablette	5000,29	111513
1016513	<input type="checkbox"/> Monté sur bras pour commande au menton manuelle escamotable, gauche, Sedeo Pro	5770,90	111535
1018640	<input type="checkbox"/> Monté sur bras pour commande au menton manuelle escamotable, droit, Sedeo Pro	5770,90	111535
1016514	<input type="checkbox"/> Monté sur bras pour commande au menton électrique escamotable, gauche, Sedeo Pro	6914,49	111557
1018641	<input type="checkbox"/> Monté sur bras pour commande au menton électrique escamotable, droit, Sedeo Pro	6914,49	111557
1018661	<input type="checkbox"/> Monté sur repose bras, même côté d'Omni display	4702,62	111513
1018660	<input type="checkbox"/> Monté sur repose bras, le côté opposé d'Omni display	4702,62	111513
JOYSTICK MICRO GUIDE jeu de 6 MM POUR OMNI			
1016672	<input type="checkbox"/> Monté fixe sur tablette	5000,29	111513
1016673	<input type="checkbox"/> Monté sur bras pour commande au menton manuelle escamotable, gauche, Sedeo Pro	5770,90	111535
1018650	<input type="checkbox"/> Monté sur bras pour commande au menton manuelle escamotable, droit, Sedeo Pro	5770,90	111535
1016674	<input type="checkbox"/> Monté sur bras pour commande au menton électrique escamotable, gauche, Sedeo Pro	6914,49	111557
1018651	<input type="checkbox"/> Monté sur bras pour commande au menton électrique escamotable, droit, Sedeo Pro	6914,49	111557
1018663	<input type="checkbox"/> Monté sur repose bras, même côté d'Omni display	4702,62	111513
1018662	<input type="checkbox"/> Monté sur repose bras, le côté opposé d'Omni display	4702,62	111513
COMMANDE OCCIPITALE AVEC COMMUTATEURS DE PROXIMITE			
1016671	<input type="checkbox"/> Monté sur dossier	7741,61	111616
ACCESSOIRES			
19054	<input type="checkbox"/> Tête de commande forme boule	62,33	
19065	<input type="checkbox"/> Tête de commande au menton	80,81	
19032	<input type="checkbox"/> Foam ball	80,81	
19063	<input type="checkbox"/> Tête de commande forme T	70,44	
19052	<input type="checkbox"/> Tête de commande forme champignon	80,81	
1016762	<input type="checkbox"/> Écran solaire	93,52	
MODULES BLUETOOTH			
1015696	<input type="checkbox"/> Module bluetooth pour PC	621,18	
1016743	<input type="checkbox"/> Module bluetooth pour Android	621,18	

1018651 / 1016674 / 1018650 / 1016673 / 1016513 / 1018640 / 1016514 / 1018641 	1018661 / 1018660 / 1018662 / 1018663 	1016672 / 1016512 		
1016499 	1016502 / 1018620 / 1016503 / 1018623 	1016670 / 1016504 	1016502 / 1018620 / 1016503 / 1018623 / 1016508 / 1018630 / 1016509 / 1018635 	
1016505 	1016508 / 1018630 / 1016509 / 1018635 	1016510 / 1016511 		
1018310 / 1018311 	1018312 			
1016502 / 1016508 / 1016513 / 1016673 	1018620 / 1018630 / 1018640 / 1018650 	1016503 / 1016509 / 1016515 / 1016674 	1018625 / 1018635 / 1018641 / 1018651 	1016503 / 1018625 / 1016509 / 1018635 / 1016514 / 1018641 / 1016674 / 1018651 
19054 	19065 	19032 	19063 	19052 

Commandes spéciales - Prix de base	
Prix des options	
Prix total	
Sunrise Medical Customer Service Tel.: 02/5882371 E-mail: commandes@sunrisemedical.be	Pour plus d'information visiter notre site Internet www.SunriseMedical.be © Sunrise Medical 2022 Page 2/2



Adresse de facturation:
Nom:
Adresse:
Ville: Code postal:
E-Mail:
Tel: Fax:

Adresse de livraison:
Nom:
Adresse:
Ville: Code postal:
E-Mail:
Tel: Fax:

Date de Commande:
Bon de Commande:
Votre Ref:



Encodage:
Numéro de commande Sunrise:

- Commande
 Sur mesure

- ◇ = Standard = Avec supplément
○ = Sans supplément

Customer Service: commandes@sunrisemedical.be



Charge maximale: **34 kg**
Poids du client: kg

Prix en euro's, à partir de € 2.459,89 (TVA 6% incluse)
AVIQ nr. 110216

Sous réserve de modifications. Valable jusqu'à nouvel ordre ou jusqu'au 31-12-2023.

Sur toutes les transactions avec nous sont les conditions générales de vente et de livraison d'application de Sunrise Medical B.V., qui sont déposés à la chambre de Commerce et aussi disponible auprès de notre le service client.

MODELE

199BS9	◇ Poussette Zippie Voyage	std	
	◇ Frein de stationnement, contrôlé à pied		
	◇ Roues arrière 12" et roues avant 8"		
	◇ Suspension des roues avant et verrouillage des roues pivotantes		
	◇ Roues détachables rapidement		
	◇ Pivotable en continue, champ de 35° (-5° jusqu'à 30°)		
	◇ Guidon réglable en angle		
	◇ Sac de rangement sous l'assise		
199KJ11	<input type="checkbox"/> Accroche taxi	146,04	

PNEUS - avec roues arriere et avant quick release, roues avant pivotantes verrouillables

199WQ07	◇ Roues arrières semi-massives 12" et roues avant 8"	std	
---------	--	-----	--

SYSTEME D'ASSISE

199KM01	◇ Assise confort	std	
	◇ Réglable en hauteur, largeur et profondeur		
	◇ Plateforme de repose-pieds réglable en angle		
199KM02	◇ Dossier inclinable de 80° à 180°		
	◇ Capote de protection avec fenêtre filet		

HABILLAGE

	◇ Revêtement tissu avec protection incontinence, amovible, lavable, aérée, noire à pois blancs	std	
199KN01	○ Intérieur bleu	SS	
199KN02	○ Intérieur rouge	SS	
199KN03	○ Intérieur beige	SS	
199KN04	○ Intérieur gris	SS	

Intérieur gris

199F329	◇ Palette monobloc composite, réglable en angle, relevable, noire	std	
---------	---	-----	--

BARRE DE MAINTIEN

199KR01	<input type="checkbox"/> Barre de maintien, matelassée, amovible	116,82	
---------	--	--------	--

CALES LATERALES

199KQ01	<input type="checkbox"/> Cales laterales rembourrées, en tissu, réglables en hauteur et largeur, petite taille (105 x 150 mm; paire)	std	
199KQ02	<input type="checkbox"/> Cales laterales rembourrées, en tissu, réglables en hauteur et largeur, grande taille (110 x 200 mm; paire)	SS	

CALES CUISSSES

199KP01	<input type="checkbox"/> Cales cuisses, rembourrées, en tissu, réglable en largeur (paire)	std	
199KP03	<input type="checkbox"/> Réducteur d'assise (nécessite cales latérales, Attention: L'argeur d'assise est reduite de 155 mm)	268,71	

Pour plus d'information
visiter notre website
www.SunriseMedical.be
© Sunrise Medical 2022

DONNEES TECHNIQUES

Poids max. Utilisateur:	34 kg
Largeur d'assise:	240 - 300 mm, avec réducteurs jusqu'à 15,5 cm (excluant garniture)
Profondeur d'assise:	200 - 330 mm (excluant garniture)
Inclinaison d'assise:	-5° tot 30°
Hauteur d'assise:	575 - 600 - 640 mm
Inclinaison palette de repose-pieds:	50°
Longueur de jambes:	155 - 310 mm
Hauteur de dossier:	410 - 610 mm (excluant garniture)
Inclinaison de dossier:	80° - 180°
Largeur totale:	615 mm
Longueur totale:	1100 mm
Hauteur totale:	810 - 1220 mm
Longueur pliée:	800 mm
Hauteur pliée:	310 mm
Pente max. de sécurité pour frein de parking:	9°
Roues arrière:	12"
Roues avant:	8"
Poids de l'assise:	9,8 kg
Poids du châssis:	12,7 kg
Éléments amovibles:	assise et roues - pour transport uniquement
Coloris:	4 couleurs
Crash test:	oui - testé selon ISO 7176-19 (2008) Annexe A
Transport à vide:	Fixer le produit de façon sûre (exemple dans une voiture ou un avion)

ZIPPIE Voyage			AVIO
◇ = Standard ○ = Sans supplément □ = Avec supplément			
APPUI-TETE MULTIREGLABLES			
199VJ01	<input type="checkbox"/> Appuis-tête, rembourrés, en tissu, réglables en hauteur et largeur, petit		std
199VJ02	<input type="checkbox"/> Appuis-tête, rembourrés, en tissu, réglables en hauteur et largeur, grand		SS
PLOT D'ABDUCTION			
199KQ01	<input type="checkbox"/> Plot d'abduction, rembourré, en tissu, carré	87,15	111159
199KQ02	<input type="checkbox"/> Plot d'abduction, rembourré, en tissu, triangulaire	87,15	111159
ACCESSOIRES DE PIEDS			
199A68	<input type="checkbox"/> Cales petites (150 mm; paire)	46,75	
199A69	<input type="checkbox"/> Cales moyennes (200 mm; paire)	46,75	
199A79	<input type="checkbox"/> Sangles petites (400 mm; paire)(uniquement en combinaison avec cales)	87,63	
199A80	<input type="checkbox"/> Sangles moyennes (450 mm; paire)(uniquement en combinaison avec cales)	87,63	
HARNAIS JAY - 4 POINTS (Nécessaire pour la fixation du ceintures)			
Modèles			
199JY01	<input type="checkbox"/> Harnais dynamic, ouverture latérale		std
199JY02	<input type="checkbox"/> Harnais classique, ouverture latérale (ND avec taille 1)		SS
199JY06	<input type="checkbox"/> Harnais dynamic, ouverture centrale		SS
199JY05	<input type="checkbox"/> Harnais classique, ouverture centrale (ND avec taille 1)		SS
Tailles			
199JZ05	○ XXS (voir mesures page suivante)		SS
199JZ06	○ XS (voir mesures page suivante)		SS
199JZ01	○ S (voir mesures page suivante)		SS
CEINTURES			
Standards, 2 points, bouton poussoir, petite (25 mm)			
199ZZ10	<input type="checkbox"/> Sans coussinet		SS
199ZZ11	<input type="checkbox"/> Avec petit coussinet (110 mm)	146,76	
199ZZ12	<input type="checkbox"/> Avec coussinet medium (140 mm)	146,76	
Standards, 2 points, bouton poussoir, large (38 mm)			
199ZZ14	<input type="checkbox"/> Sans coussinet		115,05
199ZZ15	<input type="checkbox"/> Avec coussinet large (190 mm)	146,76	
V-Contour, 4 points, bouton poussoir			
199ZZ23	<input type="checkbox"/> Avec petit coussinet, petit bouton poussoir (25 mm)	228,93	
199ZZ24	<input type="checkbox"/> Avec coussinet medium, bouton poussoir large (38 mm)	228,93	
ACCESSOIRES			
199LF1	<input type="checkbox"/> Plateforme pour ventilateur LTV, montage vertical (max. 7 kg)	378,55	
199LF11	<input type="checkbox"/> Plateforme pour ventilateur Trilogy, montage vertical (max. 7 kg)	378,55	
199LF2	<input type="checkbox"/> Plaque rigide sous l'assise pour batteries et ventilateur montage central, incluant 1 crochet (max. 23 kg)	484,85	
199LF3	<input type="checkbox"/> Plateforme utilitaire à l'avant (max. 23 kg)	484,85	
199LF4	<input type="checkbox"/> Tablette d'accessoires à l'arrière, 1 crochet de fixation inclus (a retirer en cas de pliage, max. 20 kg)	75,96	
199A74	<input type="checkbox"/> Tige porte sérum (max. 1 kg)	109,86	
199A713	<input type="checkbox"/> Support bouteille oxygène (max. 4,5 kg)	198,62	
199A714	<input type="checkbox"/> Combinaison porte sérum + support bouteille oxygène	295,59	
199LF5	<input type="checkbox"/> Porte bouteille (max 0,5 kg) (max. 0,5 kg)	29,21	
199LF7	<input type="checkbox"/> Crochet	25,72	
	<input type="checkbox"/> Tablette à pousser, réglable en hauteur (montage avec réglage de l'angle inclus)		
199A91	<input type="checkbox"/> Gris clair	224,90	111277
199A92	<input type="checkbox"/> Transparente	251,42	111277
Ce produit a été testé en combinaison avec un set d'aide à transport conforme ISO 7176-19 en combinaison avec un système de fixation à 4 points.			
Zippie Voyage - Prix de Base			
Prix des options			
Prix total			
Sunrise Medical Customer Service Tel.: 02 - 588 23 71 E-mail: commandes@sunrisemedical.be			
			© Sunrise Medical 2022 Page 3/4

HARNAIS JAY

Harnais, ouverture LATÉRALE

	A	B
XXS	170 mm	250 mm
XS	190 mm	320 mm
S	220 mm	380 mm



Harnais, ouverture CENTRALE

	A	B
XXS	125 mm	250 mm
XS	150 mm	280 mm
S	170 mm	310 mm



CEINTURES JAY

Standard, 2 points, bouton poussoir 25 mm ou 38 mm



V-Contour, 4 points, bouton poussoir
Bouton poussoir 25 ou 38 mm de large



ACCESSOIRES

199LF1



199LF2



199LF3



199LF4



199A74



199A713



199LF5



199LF7



199A92





Adresse de facturation:
Nom:
Adresse:
Ville: Code postal:
E-Mail:
Tel: Fax:

Adresse de livraison:
Nom:
Adresse:
Ville: Code postal:
E-Mail:
Tel: Fax:

Date de Commande:
Bon de Commande:
Votre Ref:



Encodage:
Numéro de commande Sunrise:

- Commande
- Devis
- Sur mesure

- ◇ = Standard = Avec supplément
- = Sans supplément



Service Clientèle: commandes@sunrisemedical.be

Charge Maximale : 80 kg
Poids du client : kg

Consultez notre nuancier pour choisir votre couleur

Prix en euro's, à partir de € 2.859,13 (TVA 6% incluse)

Sous réserve de modifications. Valable jusqu'à nouvel ordre ou jusqu'au 31-12-2023.

Sur toutes les transactions avec nous sont les conditions générales de vente et de livraison d'application de Sunrise Medical B.V., qui sont déposés à la chambre de Commerce et aussi disponible auprès de notre le service client.

LES MESURES DE BASE

Largeur d'assise en mm

		Pas disponible avec un cadre droit									
		220	240	260	280	300	320	340	360	380	400
Profondeur	240	○	○	○	○	○	○	○	○	○	○
	260	○	○	○	○	○	○	○	○	○	○
	280 (3)	○	○	○	○	○	○	○	○	○	○
	300 (3)	○	○	○	○	○	○	○	○	○	○
	300	○	○	○	○	○	○	○	○	○	○
	320	○	○	○	○	○	○	○	○	○	○
Profondeur	340	○	○	○	○	○	○	○	○	○	○
	360	○	○	○	○	○	○	○	○	○	○
	380	○	○	○	○	○	○	○	○	○	○
	400	○	○	○	○	○	○	○	○	○	○

Attention: la profondeur d'assise est mesurée à partir de l'intérieur du dossier

Les mesures sont prises en cm et sans coussin

La hauteur d'assise arrière peut être maximum 0 à 120 mm plus basse que la hauteur d'assise avant.

La hauteur d'assise arrière ne peut pas être supérieure à la hauteur d'assise avant.

Voir page 2 pour plus d'informations.

4" & 5" soft roll et 5" & 6" pleins soft seulement disponible avec

Hauteur d'assise avant en mm

		Long. x largeur fourche													
		370	380	390	400	410	420	430	440	450	460	470	480	500	
Roues avant	4"	111 mm x 45 mm (1)	○	○	○	○	○	○	○	○	○	○	○	○	○
		123 mm x 45 mm	○	○	○	○	○	○	○	○	○	○	○	○	○
		111 mm x 32 mm (1)	○	○	○	○	○	○	○	○	○	○	○	○	○
		138 mm x 45 mm	○	○	○	○	○	○	○	○	○	○	○	○	○
		174 mm x 45 mm	○	○	○	○	○	○	○	○	○	○	○	○	○
	5"	111 mm x 45 mm (1)	○	○	○	○	○	○	○	○	○	○	○	○	○
		123 mm x 45 mm	○	○	○	○	○	○	○	○	○	○	○	○	○
		111 mm x 32 mm (1)	○	○	○	○	○	○	○	○	○	○	○	○	○
		138 mm x 45 mm	○	○	○	○	○	○	○	○	○	○	○	○	○
	6"	111 mm x 45 mm (1)	○	○	○	○	○	○	○	○	○	○	○	○	○
		123 mm x 45 mm	○	○	○	○	○	○	○	○	○	○	○	○	○
		138 mm x 45 mm	○	○	○	○	○	○	○	○	○	○	○	○	○
174 mm x 45 mm		○	○	○	○	○	○	○	○	○	○	○	○	○	



Fourche 45 & 32 mm



Fourche 174 mm x 45 mm aluminium



Carbotecture @ 111 mm

Hauteur d'assise arrière

		Roues														
		320	330	340	350	360	370	380	400	410	420	430	440	450	460	470
Roues arrière	20" (2)	○	○	○	○	○	○	○	○	○	○	○	○	○	○	○
	22"	○	○	○	○	○	○	○	○	○	○	○	○	○	○	○
	24"	○	○	○	○	○	○	○	○	○	○	○	○	○	○	○

(1) pas avec dispositif d'assistance électrique.

(2) uniquement avec proton roues, pneus à profil fin et aluminium anodisé cerceaux

(3) avec prof. 300mm et châssis court réglage de la profondeur n'est pas possible, 280mm de prof. réglage possible 20mm max.

Méthode conseillée pour prendre les mesures du fauteuil

Des cas particuliers peuvent nécessiter une autre méthodique

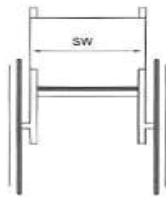
Largeur d'assise

a) pour l'utilisateur:

Laisser un espace entre les hanches et les côtés des deux côtés du fauteuil (environ 10-20 mm en tout).

b) op de rolstoel gemeten:

Les mesures sont prises d'un bord extérieur à l'autre du châssis.



Profondeur d'assise

a) pour l'utilisateur:

En position assise dos droit, laisser un espace d'environ 2-3 doigts entre l'avant du siège et le pli du genou (environ 30-60 mm).

b) mesurée sur le fauteuil:

De l'avant du tube de dossier à l'avant du siège.



Hauteur de dossier

a) pour l'utilisateur:

Se mesure à partir du siège (tenir compte de l'épaisseur du coussin)

Important: la hauteur du dossier dépend du degré d'invalidité.

b) mesurée sur le fauteuil:

Du dessus du tube d'assise au haut de la toile de dossier.



Longueur de jambe

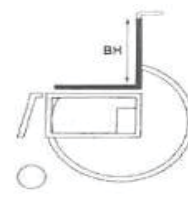
a) pour l'utilisateur:

Se mesure avec les jambes en position correcte, du pli du genou au dessous de la semelle, en tenant compte des rehausseurs éventuels.

b) mesurée sur le fauteuil:

Du haut de l'habillage du siège au dessus de la tablette de pied.

Remarque: ne pas oublier de tenir compte de l'épaisseur du coussin.



Largeur totale:

Hauteur maximale: 920 mm
Longueur maximale: 930 mm
Largeur maximale: 700 mm

Largeur totale et 24"

Angle de roues 0° LS +200 mm
Pour chaque degrés de carrossage supplémentaire +10mm
Freins tambour +20 mm

Poids:

Poids maximal à partir de 8,5 kg

**Cette valeur est basée sur le poids et peut varier selon la configuration*

Hauteur plié:

Avec roues arrière à partir 300 mm
Sans roues arrière à partir 240 mm

ATTENTION:

La différence maximale de hauteur d'assise entre l'avant et l'arrière est 120 mm.
Une angle d'assise négatif n'est pas possible.

ZIPPIE YOUNGSTER 3
 = Standard = Sans supplément = Avec supplément

€

AVIQ

TOILE DE SIEGE
Coussin de siège

YNG020101	<input checked="" type="checkbox"/>	Avec 1 pochette de rangement		std	
YNG020102	<input type="checkbox"/>	Avec 2 pochettes de rangement	(seulement de LA 340 mm)	81,29	
YNG020103	<input type="checkbox"/>	Sac de rangement et pochette cathéter	(seulement de LA 340 mm)	175,66	

Coussin de siège avec housse standard, noir

a) Mousse	Épaisseur:	YNG020201	<input type="checkbox"/>	30 mm	YNG020203	<input type="checkbox"/>	50 mm	(moyennement dur)	95,18
b) Latex	Épaisseur:	YNG020202	<input type="checkbox"/>	50 mm				(très doux)	95,18

Coussin Jay

<input type="checkbox"/>	Coussin Jay Basic	102,00
<input type="checkbox"/>	Coussin Jay Zip	220,48

Pour coussins Jay, voir formulaire de commande Jay

Accessoires du siège

YNG020301	<input type="checkbox"/>	Ceinture à boucle	103,08	111336
YNG020305	<input type="checkbox"/>	Assise rigide (pour montage siège coquille)	288,18	

DOSSIER
Hauteur de dossier 225 - 275 275 - 325 325 - 375 375 - 425

Réglé sur: 225 (1) 275 (1) 325 375
 250 (1) 300 (1+2) 350 400
 275 (1) 325 375 425

Cadre du dossier

YNG030101	<input checked="" type="checkbox"/>	Châssis du dossier droit	std
YNG030102	<input type="checkbox"/>	Dossier à angle réglable <input type="checkbox"/> 87° <input type="checkbox"/> 90° <input type="checkbox"/> 95° <input type="checkbox"/> 100° <input type="checkbox"/> 105°	(uniquement avec YNG040202) 347,02

Poignées de poussée

YNG030203	<input type="radio"/>	Tubes avec poignées poussée longues	ss
YNG030201	<input type="radio"/>	Tubes sans poignées de poussée	ss
YNG030204	<input type="checkbox"/>	Tubes avec poignées poussée rabattables	(a partir hauteur de dossier 350 mm) 260,69
YNG030205	<input type="checkbox"/>	Tubes avec poignées poussée réglables en hauteur	(a partir hauteur de dossier 300 mm) std
YNG030206	<input type="checkbox"/>	Dossier avec poignées courbes ajustable en hauteur	(ND freins tambour) 66,65
YNG030207	<input type="checkbox"/>	Fixation dossier Jay avec poignées réglables en hauteur	(a partir hauteur de dossier 300 mm) 66,65

Toile du dossier

YNG030316	<input checked="" type="checkbox"/>	EXO Evo dossier avec toile standard adaptable, 1 pochette de rangement, noir	std							
Coloris galon:	YNG030362	<input type="checkbox"/> Noir	YNG030364	<input type="checkbox"/> Orange	YNG030363	<input type="checkbox"/> Argent	YNG030365	<input type="checkbox"/> Rouge	YNG030366	<input type="checkbox"/> Bleu
YNG030317	<input type="checkbox"/>	EXO Evo PRO toile de dossier aérée ajustable, 1 pochette de rangement	228,09							
Coloris galon:	YNG030362	<input type="checkbox"/> Noir	YNG030364	<input type="checkbox"/> Orange	YNG030363	<input type="checkbox"/> Argent	YNG030365	<input type="checkbox"/> Rouge	YNG030366	<input type="checkbox"/> Bleu
YNG030305	<input type="checkbox"/>	Sans toile	ss							
	<input type="checkbox"/>	Jay Zip Dossier	491,97	113878						

Appui-tête réglable en hauteur et profondeur

YNG030401	<input type="checkbox"/>	Coussinet moyen 200 x 110 mm	378,00	111115
YNG030403	<input type="checkbox"/>	Tendeur de dossier	203,64	

ACCOUDOIRS ET COTES
Accoudoir

YNG040101	<input type="checkbox"/>	Accoudoirs réglable en hauteur, avec coussin court	(pas avec frein safari)	141,23
-----------	--------------------------	--	-------------------------	--------

Côtés

YNG040201	<input checked="" type="checkbox"/>	Côtés aluminium	std
YNG040202	<input type="radio"/>	Protège-vêtements alu pour dossier réglable en angle	ss
YNG040203	<input type="checkbox"/>	Protège-vêtements garde boue légers, finition carbone	315,99
YNG040211	<input type="checkbox"/>	Protège-vêtements garde boue alu - réglable en hauteur avec outils	153,23
YNG040212	<input type="checkbox"/>	Protège-vêtements garde boue alu - réglable en hauteur avec outils, pour freins Safari	153,23
YNG040205	<input type="checkbox"/>	Protège-vêtements composite et amovible, Quickie style	169,05

Garde-boue vissés

YNG040204	<input type="checkbox"/>	Garde-boue vissés pour cotes aluminium (uniquement avec YNG040201 & YNG040202)	ss
-----------	--------------------------	--	----

Accessoires

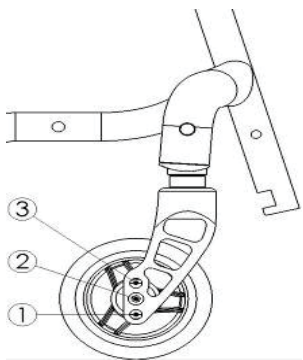
YNG040206	<input type="checkbox"/>	Tablette réglable en hauteur (couissante) LA 220 - 360 mm (pas avec 380 & 400mm)	224,90	111277
	<input type="checkbox"/>	Tablette escamotable, LA 260 - 400 mm YNG040207 <input type="checkbox"/> Droite YNG040208 <input type="checkbox"/> Gauche	327,43	111277

 (1) ND avec manchettes réglables en hauteur
 (2) pas avec poignées réglables en hauteur

 Pour plus d'information
 visiter notre website
www.sunrisemedical.be

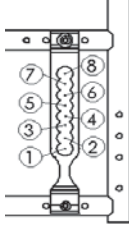
YOUNGSTER 3 hauteur d'assise et longueur de jambes

Tableau Hauteurs d'assise avant (en mm)

	Fourche Position	Roues avant			
		4"	5"	6"	
	Fourche (32/111 mm)	2	400	410	X
		1	410	420	X
		3	390	X	X
	Fourche (45/111 mm)	2	400	410	X
		1	410	420	430
		3	400	410	X
	Fourche (45/123)	2	410	420	430
		1	420	440	450
		3	420	430	430
	Fourche (45/138 mm)	2	430	440	450
		1	440	450	460
		4	X	450	460
	Fourche (45/174 mm)	3	440	460	470
		2	460	470	480
		1	470	480	500

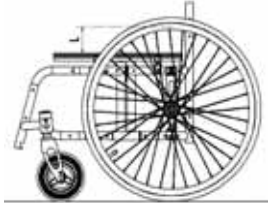
Details: *detailes des hauteur d'assises avec un spacer de 10 mm entre fourche et chassis-Spacer peut etre monté sous l'axe de fourche, ce qui donne une réduction de la hauteur d'environ 10 mm
 * sans coussin
 * Sans angle d'assise (0°)
 * X = No Go

Hauteur d'assise arrière (en mm) avec des rous arrière 20", 22" & 24"

	Position Plaque d'axe	Roues arrière		
		20"	22"	24"
	8	320	355	X
	7	330	370	X
	6	350	380	410
	5	X	400	425
	4	X	415	435
	3	X	430	445
	2	X	440	455
	1	X	455	470

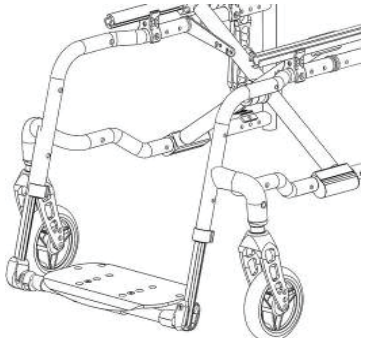
Details * Mesuré avec 1" pneu * sans coussin * sans carrossage (0°) * sans angle d'assise * X = No compatibilité

Distance entre l'assise et les cerceaux (tube extérieur du cerceaux)

	Position Plaque d'axe	Roues arrière		
		20"	22"	24"
	8	125	140	X
	7	110	130	X
	6	100	115	145
	5	X	100	130
	4	X	90	120
	3	X	80	105
	2	X	65	95
	1	X	50	80

Details * sans coussin * sans carrossage (0°) * X = No Go

Longeur de jambes, repose-pieds, angle ajustable

	Fourche position	4"-roues avant		5"-roues avant		6"-roues avant	
		min. LLL	max. LLL	min. LLL	max. LLL	min. LLL	max. LLL
	Fourche 111 mm	3	300	340	X	X	X
		2	300	350	X	X	X
		1	300	360	X	X	X
	Fourche 123 mm	3	300	350	X	X	X
		2	300	360	X	X	X
		1	300	380	300	390	X
	Fourche 138 mm	3	300	360	X	X	X
		2	300	380	300	390	X
		1	300	390	300	400	X
	Fourche 174 mm	4	X	X	300	400	X
		3	300	400	300	410	300
		2	300	410	300	430	300
	1	300	420	300	440	300	

ZIPPIE YOUNGSTER 3

◇ = Standard ○ = Sans supplément □ = Avec supplément

€ AViQ

REPOSE-PIEDS

YNG050106	◇ Palette repose-pieds, réglable en hauteur en profondeur, monobloc <i>(largeur 380 et 400mm compatible avec châssis abduction en aluminium)</i>	std	
	Monobloc réglable en angle et profondeur		
YNG050102	○ Composite (châssis abduction LS 220-240 mm - Std LS 220-280 mm)	SS	
YNG050115	□ Côtés pour plaque <i>(uniquement avec YNG050102 & YNG050103)</i>	91,93	
YNG050107	□ Blocage de palette pour les patients souffrant de spasmes <i>(uniquement avec YNG050106)</i>	58,61	
YNG050111	○ Séparées composite réglables en angle <i>(pas avec LA 220mm)</i>	SS	
YNG050101	□ Palettes séparées aluminium, réglables en angle et profondeur (1)	122,62	
	Support de palette YNG050116 □ Court (90mm) YNG050117 □ Longue (121mm) <i>(voir tableau page 6)</i>		
Longueur de Jambes			
Dimensions indiquées en mm			
○ 110 ○ 120 ○ 130 ○ 140 ○ 150 ○ 160 ○ 170 ○ 180 ○ 190			
○ 200 ○ 210 ○ 220 ○ 230 ○ 240 ○ 250 ○ 260 ○ 270 ○ 280			
○ 290 ○ 300 ○ 310 ○ 320 ○ 330 ○ 340 ○ 350 ○ 360 ○ 370			
○ 380 ○ 390 ○ 400 ○ 410 ○ 420 ○ 430 ○ 440 ○ 450 ○ 460 ○ 470			

CADRE

YNG010101	◇ Cadre avant droit <i>(LS 260 à 440 mm)</i>	std	
YNG010102	□ Châssis abduction <i>(LS 220 à 400 mm)</i>	378,00	110879
YNG010201	□ Rallonge le châssis de 50 mm <i>Profondeur d'assise = + 50mm - Meilleur réglage du centre de gravité lorsque le fauteuil est équipé d'une coque</i>	173,23	

ACCESSOIRES CADRE

(choisissez aide à la bascule ou anti-basculément, pas les deux)

Aide à la bascule

YNG010301	○ Guache YNG010302 ○ Droit	SS	
YNG010305	□ Porte-béquille <i>(uniquement avec aide à la bascule)</i>	99,94	

Anti-basculé escamotable

□ Anti-basculé escamotable			
YNG010306	□ Guache YNG010307 □ Droit	192,57	112795
YNG010308	□ Paire	385,16	112795

PREPARATION POUR HANDBIKE ATTITUDE

YNG090211	□ Montage axes ancrage sur châssis - SANS commande Attitude	99,78	
YNG090212	○ Montage axes ancrage sur châssis - AVEC commande Attitude	SS	

FOURCHE

◇ Fourche Carbotecture® <i>(uniquement avec 111mm)</i>			
YNG080029	○ Fourche Aluminium	SS	

ROUES AVANT

(identique à votre choix à la 1ère page)

YNG080201	◇ Pleines <i>(seulement avec fourche avant de 45 mm de large)</i> <i>(seulement pour 4" & 5")</i>	std	
YNG080202	○ Pleines soft <i>(seulement avec fourche avant de 45 mm de large)</i> <i>(seulement pour 5" & 6")</i>	SS	
Roues avant Light up			
YNG080203	□ Pleine <i>(pas avec 6")</i>	78,13	
Jante aluminium			
YNG080204	□ Pleine <i>(seulement pour 4" & 5")</i>	125,60	
YNG080205	□ Soft roll <i>(seulement avec fourche avant de 45 mm de large)</i> <i>(seulement pour 4" & 5")</i>	125,60	

ROUES ARRIERE

(identique à votre choix à la 1ère page : choisissez 1 type de roues)

YNG070103	◇ Roues design rayons radiaux <i>(paire)</i> <i>(uniquement 24")</i>	std	
YNG070102	○ Universelles rayons croisés <i>(paire)</i> <i>(uniquement avec 22" et 24")</i>	SS	
YNG070104	□ Roues légères rayons radiaux <i>(paire)</i> <i>(uniquement avec 22" et 24")</i>	266,50	
YNG070105	□ Roues arrières Proton (légères) <i>(paire)</i>	449,07	
YNG070106	□ Roues Mountain Bike <i>(uniquement avec 24", pneus mountainbike et roues alu, mains courantes coated)</i>	393,19	
YNG070111	□ Roues freins tambour <i>(uniquement avec freins tambour)</i>	SS	

Axle

YNG070506	◇ Axle Quick-release	std	
-----------	----------------------	-----	--

PNEUS


(choisissez 1 type de pneus)


YNG070201	◇ Pneus à profil fin	std	
YNG070202	□ Pleins (1) <i>(uniquement avec 22" et 24")</i>	99,94	
YNG070205	□ Marathon plus evolution <i>(uniquement avec 24")</i>	99,94	
YNG090163	□ Extra ensemble pneu + chambre à air <i>(pas avec pneus pleins)</i>	57,64	


(1) Châssis abduction à partir de LS 220-240mm - Châssis std à partir de LS 220-280 mm
 (2) pas avec roues légères rayons radiaux & roues arrières Proton (légères)

Pour plus d'informations,
 visitez notre site Internet
www.sunrisemedical.be

Palette repose-pieds, réglable en hauteur en profondeur, monobloc

Position repose-pieds 1	position de fourche	4"- roues avant				5"- roues avant				6"-roues avant				
		Repose-pieds courte		Repose-pieds longues		Repose-pieds courte		Repose-pieds longues		Repose-pieds courte		Repose-pieds longues		
		min. LLL	max. LLL	min. LLL	max. LLL	min. LLL	max. LLL	min. LLL	max. LLL	min. LLL	max. LLL	min. LLL	max. LLL	
	Fourche 111 mm	3	150	260	120	290	X	X	X	X	X	X	X	X
		2	150	260	120	290	150	260	120	290	X	X	X	X
		1	150	260	120	290	150	260	120	290	150	260	120	290
Fourche 123 mm	3	150	260	120	290	150	260	120	290	150	260	120	X	
	2	150	260	120	290	150	260	120	290	150	260	120	290	
	1	150	260	120	290	150	260	120	290	150	260	120	290	
Fourche 138 mm	3	150	260	120	290	150	260	120	290	150	260	120	290	
	2	150	260	120	290	150	260	120	290	150	260	120	290	
	1	150	260	120	290	150	260	120	290	150	260	120	290	
Fourche 174 mm	4	X	X	X	X	150	260	120	290	150	260	120	290	
	3	150	260	120	290	150	260	120	290	150	260	120	290	
	2	150	260	120	290	150	260	120	290	150	260	120	290	
		1	150	260	120	290	150	260	120	290	150	260	120	290

Position repose-pieds 2	position de fourche	4"- roues avant				5"- roues avant				6"-roues avant				
		Repose-pieds courte		Repose-pieds longues		Repose-pieds courte		Repose-pieds longues		Repose-pieds courte		Repose-pieds longues		
		min. LLL	max. LLL	min. LLL	max. LLL	min. LLL	max. LLL	min. LLL	max. LLL	min. LLL	max. LLL	min. LLL	max. LLL	
	Fourche 111 mm	3	140	240	110	260	X	X	X	X	X	X	X	X
		2	140	240	110	260	140	240	110	260	X	X	X	X
		1	140	240	110	260	140	240	110	260	140	240	110	260
Fourche 123 mm	3	140	240	110	260	140	240	110	260	140	240	X	X	
	2	140	240	110	260	140	240	110	260	140	240	110	260	
	1	140	240	110	260	140	240	110	260	140	240	110	260	
Fourche 138 mm	3	140	240	110	260	140	240	110	260	140	240	110	260	
	2	140	240	110	260	140	240	110	260	140	240	110	260	
	1	140	240	110	260	140	240	110	260	140	240	110	260	
Fourche 174 mm	4	X	X	X	X	140	240	110	260	140	240	110	260	
	3	140	240	110	260	140	240	110	260	140	240	110	260	
	2	140	240	110	260	140	240	110	260	140	240	110	260	
		1	140	240	110	260	140	240	110	260	140	240	110	260

Position repose-pieds 3	position de fourche	4"- roues avant				5"- roues avant				6"-roues avant				
		Repose-pieds courte		Repose-pieds longues		Repose-pieds courte		Repose-pieds longues		Repose-pieds courte		Repose-pieds longues		
		min. LLL	max. LLL	min. LLL	max. LLL	min. LLL	max. LLL	min. LLL	max. LLL	min. LLL	max. LLL	min. LLL	max. LLL	
	Fourche 111 mm	3	250	360	220	360	X	X	X	X	X	X	X	X
		2	250	370	220	370	250	350	220	380	X	X	X	X
		1	250	380	220	380	250	370	220	390	250	350	220	380
Fourche 123 mm	3	250	370	220	350	250	350	220	380	X	X	X	X	
	2	250	380	220	360	250	370	220	400	250	370	220	380	
	1	250	390	220	390	250	410	220	410	250	410	220	400	
Fourche 138 mm	3	250	360	220	390	250	360	220	400	250	360	220	380	
	2	250	400	220	400	250	400	220	410	250	400	220	400	
	1	250	410	220	420	250	410	220	420	250	410	220	420	
Fourche 174 mm	4	X	X	X	X	250	420	220	420	250	420	220	420	
	3	250	420	220	420	250	430	220	430	250	430	220	440	
	2	250	430	220	430	250	440	220	440	250	440	220	450	
		1	250	440	220	440	250	460	220	460	250	460	220	470

ZIPPIE YOUNGSTER 3

◇ = Standard ○ = Sans supplément □ = Avec supplément		€	AVIQ
PROTEGE-RAYONS		<i>(possible uniquement en 22", 24")</i>	
YNG070601	□ Transparent	144,17	
YNG070604	□ Princess	170,41	
YNG070605	□ Happy Lions	170,41	
YNG070607	□ Oriental	170,41	
YNG070608	□ Superhero	170,41	
YNG070609	□ Hot wheels	170,41	
YNG070610	□ Pool	170,41	
YNG070611	□ Silk	170,41	
YNG070612	□ Tiger		
YNG070626	□ Jungle Fever		
YNG070614	□ Galactica		
YNG070628	□ Feather		
YNG070617	□ Pirates		
YNG070630	□ Chrome wheel		
YNG070619	□ Graffiti		
YNG070631	□ Basketball 2		
YNG070620	□ Basketball		
YNG070632	□ Space		
YNG070621	□ Flying water		
YNG070633	□ Creative		
YNG070623	□ Zebra		
CERCEAUX			
YNG070301	◇ Aluminium silver (argenté) (1)	std	
YNG070302	○ Aluminium silver coated (1)	ss	
YNG070303	□ Main courante couleur aluminium (peinte par poudrage) <i>(voir page 9 pour la couleur)</i>	89,27	
YNG070304	□ Inox <i>(uniquement avec 22" & 24")</i>	63,16	
YNG070307	□ Supergrip <i>(uniquement avec 22" & 24")</i>	378,00	112817
YNG070308	□ Maxgrip <i>(uniquement avec 22", 24" et montage cerceaux standard 17mm)</i>	378,00	112817
	Montage		
	YNG070401 ○ Standard = 17mm	ss	
	YNG070402 □ Large = 27mm	ss	
	YNG070403 □ Super étroit = 7mm		
YNG070309	□ Protection main-courante, 22", 24"	105,42	111476
Built-4-Me C30			
Double main-courante - axe à déverrouillage rapide (2)			
YNG070108	□ Guache	1030,91	111417
YNG070109	□ Droite	1030,91	111417
YNG070305	□ Titane <i>(uniquement avec 22" & 24")</i>	310,99	
YNG070306	□ Titane avec coating transparent <i>(uniquement avec 22" & 24")</i>	310,99	
CARROSSAGE		<i>(choisissez une option)</i>	
YNG070502	◇ 1°	std	
YNG070503	○ 2°	ss	
YNG070504	○ 3°	ss	
YNG070505	○ 4°	ss	
FREINS		<i>(choisissez une option)</i>	
YNG060101	◇ Freins standards	std	
	Freins à débattement	85,27	
YNG060104	□ Angle à l'intérieur		
YNG0601	□ Angle à l'extérieur		
YNG060105	□ Freins Safari (intégrés dans les protège-vêtements)	162,55	
YNG060106	□ Freins accompagnateur Safari <i>(seulement compatible avec freins safari)</i>	309,32	
YNG060107	□ Freins tambour (déverrouillage rapide) <i>(22" & 24")</i>	473,05	
Accessoires de frein			
YNG060201	□ Prolongateurs, seulement avec freins à débattement <i>(seulement sur YNG060104)</i>	21,08	111675
ACCESSOIRES			
	◇ Trousse à outils	std	
YNG090102	○ Petite pompe à main	ss	
YNG090103	□ Sac à dos	99,94	

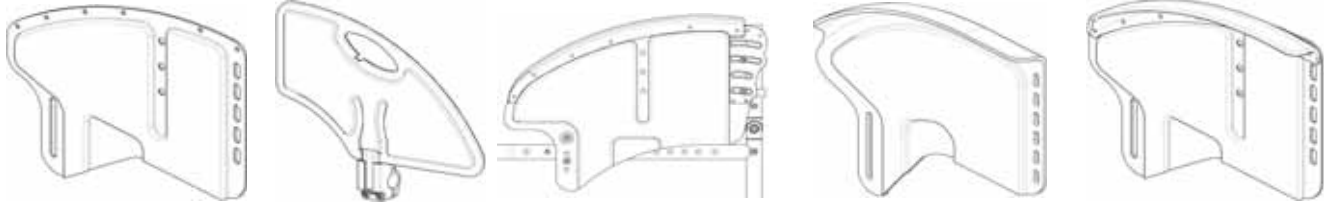
(1) ND avec montage main-courante écarté

(2) non compatible : harmonisation couleur, carrossage, freins tambour, Largeur minimale 380 mm - uniquement rayonnage croisé

Pour plus d'informations,
visitez notre site Internet
www.sunrisemedical.be

© Sunrise Medical 2022 Page 7/9

ACCOUDOIRS ET COTES



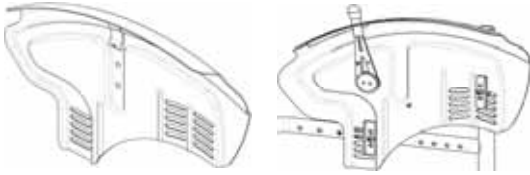
YNG040201

YNG040205

YNG040202

YNG040203

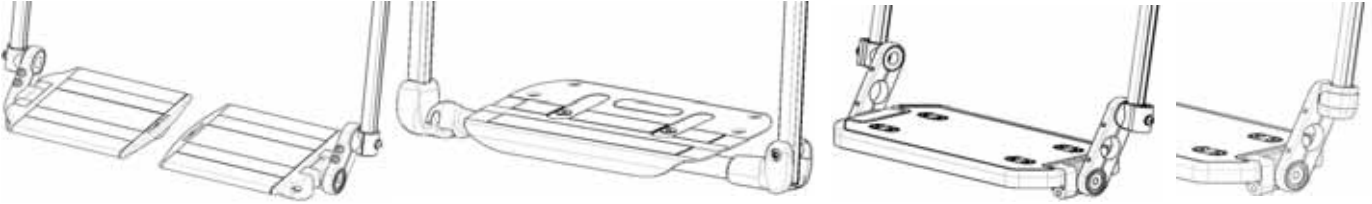
YNG040204



YNG040211

YNG040212

REPOSE-PIEDS

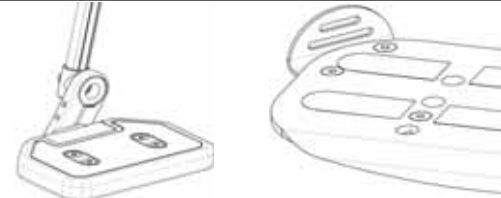


YNG050101

YNG050102 / YNG050103

YNG050106

YNG050108



YNG050111

YNG050115

FREINS

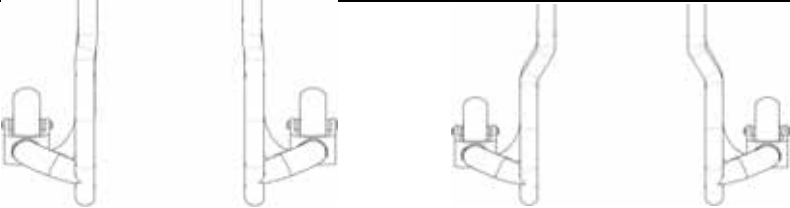


YNG060101

YNG060102

YNG060105

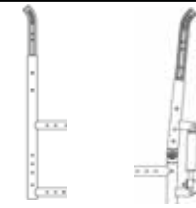
CHASSIS



YNG010101

YNG010102

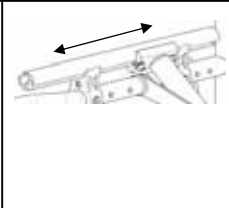
DOSSIER



YNG030101

B4M

EXTENSION PROFONDEUR



YNG010201

ZIPPIE YOUNGSTER 3

◊ = Standard ○ = Sans supplément □ = Avec supplément

COULEUR DU CADRE

Cadre		Cerceaux € 89,27		Cadre		Cerceaux € 89,27	
02 Brilliant Silver	<input type="radio"/> YNG090202	<input type="checkbox"/> YNG090302		29 Black	<input type="radio"/> YNG090226	<input type="checkbox"/> YNG090326	
03 Silver matt	<input type="radio"/> YNG090203	<input type="checkbox"/> YNG090303		31 Matt black	<input type="radio"/> YNG090228	<input type="checkbox"/> YNG090328	
06 Sun Yellow	<input type="radio"/> YNG090205	<input type="checkbox"/> YNG090305		32 Signal white	<input type="radio"/> YNG090229	<input type="checkbox"/> YNG090329	
14 Blue	<input type="radio"/> YNG090212	<input type="checkbox"/> YNG090312		33 Pink	<input type="radio"/> YNG090230	<input type="checkbox"/> YNG090330	
15 Brilliant Marine	<input type="radio"/> YNG090213	<input type="checkbox"/> YNG090313		34 Dark chocolate metallic	<input type="radio"/> YNG090233	<input type="checkbox"/> YNG090333	
16 Matt Marine	<input type="radio"/> YNG090214	<input type="checkbox"/> YNG090314		35 Skyblue	<input type="radio"/> YNG100127	<input type="checkbox"/> YNG100227	
19 Brilliant Purple	<input type="radio"/> YNG090216	<input type="checkbox"/> YNG090316		36 Cyan-Metallic	<input type="radio"/> YNG100128	<input type="checkbox"/> YNG100228	
21 Red Ruby	<input type="radio"/> YNG090218	<input type="checkbox"/> YNG090318		37 Marsred	<input type="radio"/> YNG100129	<input type="checkbox"/> YNG100229	
22 Brilliant Red	<input type="radio"/> YNG090219	<input type="checkbox"/> YNG090319		40 Kiwi	<input type="radio"/> YNG100132	<input type="checkbox"/> YNG100232	
23 Matt Red	<input type="radio"/> YNG090220	<input type="checkbox"/> YNG090320		41 Flamingo-Glitter	<input type="radio"/> YNG100133	<input type="checkbox"/> YNG100233	
24 Tutti Frutti Orange	<input type="radio"/> YNG090221	<input type="checkbox"/> YNG090321		42 Matt-Anthrazit	<input type="radio"/> YNG100134	<input type="checkbox"/> YNG100234	
27 Graphmetallic	<input type="radio"/> YNG090224	<input type="checkbox"/> YNG090324		46 Mamba Green	<input type="radio"/> YNG100145	<input type="checkbox"/> YNG100236	

Ensemble de pièces de couleur pour fourches avant et plaque d'axe

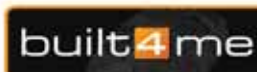
YNG090507	Silver Matt	<input type="checkbox"/>	66,65
YNG090508	Orange	<input type="checkbox"/>	66,65
YNG090509	Noir	◊	std

BUILT-4-ME MOGELIJKHEDEN

FMG-MD06-1324-01	Poignée à pousser courbée en une pièce	€	407,05
FMG-MA01-1185-01	Couleur châssis spéciale, RAL.....(à remplir par revendeur)	€	300,93
FMG-MH01-0842-01	Rallonge frein, extra longue (300 mm)	€	82,97
FMG-MH01-3063-01	Commande unilatérale gauche ou droite	€	271,03

Une petite sélection de nos adaptations particulières (fabrications spéciales).
 Avez-vous un autre souhait, vous pouvez faire votre demande auprès de notre
 Service Clientèle et ou bien au représentant Sunrise Médical

La Définition	AVIQ nr.	IDEN. NR.	Publieksprijs	Supplément
voilette manuelle active pour enfants	110253	106104000055	€ 2.859,13	€ 385,38
repose-pieds		201101000055	-	-
réglable de l'inclinaison du dossier	110975	203101000024	€ 351,41	-
appui-tête	111115	203112000086	€ 378,00	€ 167,15
tablette ou demi-tablette	111277	203120000063	€ 327,43	€ 102,53
tablette ou demi-tablette	111277	203120000097	€ 224,90	-
ceinture de sécurité	111336	204104000335	€ 101,06	€ 58,89
système anti-bascule	112795	204106000025	€ 192,57	-
système de propulsion et de conduite "à double cerceaux"	111417	205101000036	€ 1.030,91	€ 46,94
cerceaux foam/supergrip	112817	205116000031	€ 378,00	€ 160,12
cerceaux foam/maxgrip	112817	205116000022	€ 378,00	€ 160,12
enveloppes pour cerceaux	111476	205104000141	€ 105,42	-
prolongeurs de frein	111675	205115000063	€ 21,08	-
Cadre d'abduction	111174	203115000015	€ 378,00	€ 124,98
Plaque de base réglable pour coussin anti-escarres	110879	203103000046	€ 254,28	€ 131,99



Zippie Youngster 3- Prix de base	
Prix des options€
Prix total€

Service Clientèle Sunrise Medical
 Tél.: 02/5882371
 E-mail: commandes@sunrisemedical.be

© Sunrise Medical 2022

Page 9/9



Adresse de facturation:
Nom:
Adresse:
Ville: Code postal:
E-Mail:
Tel: Fax:

Adresse de livraison:
Nom:
Adresse:
Ville: Code postal:
E-Mail:
Tel: Fax:

Date de Commande:
Bon de Commande:
Votre Ref:



Encodage:
Numéro de commande Sunrise:

- Commande
- Devis
- Sur mesure



- = Standard
- = Avec supplément
- = Sans supplément

Customer service: commandes@sunrisemedical.be

Poids max. Utilisateur: 125 kg
Poids du client: kg

Prix en euro's, à partir de € 2.573,75 (TVA 6% incluse)

Sous réserve de modifications. Valable jusqu'à nouvel ordre ou jusqu'au 31-12-2023.

Sur toutes les transactions avec nous sont les conditions générales de vente et de livraison d'application de Sunrise Medical B.V., qui sont déposés à la chambre de Commerce et aussi disponible auprès de notre le service client.

LES MESURES DE BASE

Largeur d'assise en mm (Mesure largeur d'assise extérieure tubes d'assise)

Profondeur d'assise	Largeur d'assise en mm											
	280	300	320	340	360	380	400	420	440	460	480	500
320 *	<input type="checkbox"/>	<input type="checkbox"/>	<input type="checkbox"/>	<input type="checkbox"/>	<input type="checkbox"/>	<input type="checkbox"/>	<input type="checkbox"/>	<input type="checkbox"/>	<input type="checkbox"/>	<input type="checkbox"/>	<input type="checkbox"/>	<input type="checkbox"/>
340 *	<input type="checkbox"/>	<input type="checkbox"/>	<input type="checkbox"/>	<input type="checkbox"/>	<input type="checkbox"/>	<input type="checkbox"/>	<input type="checkbox"/>	<input type="checkbox"/>	<input type="checkbox"/>	<input type="checkbox"/>	<input type="checkbox"/>	<input type="checkbox"/>
360	<input type="checkbox"/>	<input type="checkbox"/>	<input type="checkbox"/>	<input type="checkbox"/>	<input type="checkbox"/>	<input type="checkbox"/>	<input type="checkbox"/>	<input type="checkbox"/>	<input type="checkbox"/>	<input type="checkbox"/>	<input type="checkbox"/>	<input type="checkbox"/>
380	<input type="checkbox"/>	<input type="checkbox"/>	<input type="checkbox"/>	<input type="checkbox"/>	<input type="checkbox"/>	<input type="checkbox"/>	<input type="checkbox"/>	<input type="checkbox"/>	<input type="checkbox"/>	<input type="checkbox"/>	<input type="checkbox"/>	<input type="checkbox"/>
400	<input type="checkbox"/>	<input type="checkbox"/>	<input type="checkbox"/>	<input type="checkbox"/>	<input type="checkbox"/>	<input type="checkbox"/>	<input type="checkbox"/>	<input type="checkbox"/>	<input type="checkbox"/>	<input type="checkbox"/>	<input type="checkbox"/>	<input type="checkbox"/>
420	<input type="checkbox"/>	<input type="checkbox"/>	<input type="checkbox"/>	<input type="checkbox"/>	<input type="checkbox"/>	<input type="checkbox"/>	<input type="checkbox"/>	<input type="checkbox"/>	<input type="checkbox"/>	<input type="checkbox"/>	<input type="checkbox"/>	<input type="checkbox"/>
440	<input type="checkbox"/>	<input type="checkbox"/>	<input type="checkbox"/>	<input type="checkbox"/>	<input type="checkbox"/>	<input type="checkbox"/>	<input type="checkbox"/>	<input type="checkbox"/>	<input type="checkbox"/>	<input type="checkbox"/>	<input type="checkbox"/>	<input type="checkbox"/>
460	<input type="checkbox"/>	<input type="checkbox"/>	<input type="checkbox"/>	<input type="checkbox"/>	<input type="checkbox"/>	<input type="checkbox"/>	<input type="checkbox"/>	<input type="checkbox"/>	<input type="checkbox"/>	<input type="checkbox"/>	<input type="checkbox"/>	<input type="checkbox"/>

Longueur de châssis
P: 320-400 = court
P: 420-440 = medium
P: 460 = long

Les mesures sont prises en mm et sans coussin

* pas disponible avec châssis SA

Hauteur d'assise avant en mm

		Fourche (mm)													
		400	410	420	430	440	450	460	470	480	490	500	510	520	530
Roue avant	Option hémi	<input type="checkbox"/>	<input type="checkbox"/>	<input type="checkbox"/>	<input type="checkbox"/>	<input type="checkbox"/>	<input type="checkbox"/>	<input type="checkbox"/>	<input type="checkbox"/>	<input type="checkbox"/>	<input type="checkbox"/>	<input type="checkbox"/>	<input type="checkbox"/>	<input type="checkbox"/>	<input type="checkbox"/>
	Carbotecture (111 mm)	<input type="checkbox"/>	<input type="checkbox"/>	<input type="checkbox"/>	<input type="checkbox"/>	<input type="checkbox"/>	<input type="checkbox"/>	<input type="checkbox"/>	<input type="checkbox"/>	<input type="checkbox"/>	<input type="checkbox"/>	<input type="checkbox"/>	<input type="checkbox"/>	<input type="checkbox"/>	<input type="checkbox"/>
	4" Aluminium 123 mm (1)	<input type="checkbox"/>	<input type="checkbox"/>	<input type="checkbox"/>	<input type="checkbox"/>	<input type="checkbox"/>	<input type="checkbox"/>	<input type="checkbox"/>	<input type="checkbox"/>	<input type="checkbox"/>	<input type="checkbox"/>	<input type="checkbox"/>	<input type="checkbox"/>	<input type="checkbox"/>	<input type="checkbox"/>
	4" Aluminium (143 mm) (1)	<input type="checkbox"/>	<input type="checkbox"/>	<input type="checkbox"/>	<input type="checkbox"/>	<input type="checkbox"/>	<input type="checkbox"/>	<input type="checkbox"/>	<input type="checkbox"/>	<input type="checkbox"/>	<input type="checkbox"/>	<input type="checkbox"/>	<input type="checkbox"/>	<input type="checkbox"/>	<input type="checkbox"/>
	4" Aluminium (168 mm) (1)	<input type="checkbox"/>	<input type="checkbox"/>	<input type="checkbox"/>	<input type="checkbox"/>	<input type="checkbox"/>	<input type="checkbox"/>	<input type="checkbox"/>	<input type="checkbox"/>	<input type="checkbox"/>	<input type="checkbox"/>	<input type="checkbox"/>	<input type="checkbox"/>	<input type="checkbox"/>	<input type="checkbox"/>
	5" Option hémi	<input type="checkbox"/>	<input type="checkbox"/>	<input type="checkbox"/>	<input type="checkbox"/>	<input type="checkbox"/>	<input type="checkbox"/>	<input type="checkbox"/>	<input type="checkbox"/>	<input type="checkbox"/>	<input type="checkbox"/>	<input type="checkbox"/>	<input type="checkbox"/>	<input type="checkbox"/>	<input type="checkbox"/>
	5" Carbotecture (111 mm)	<input type="checkbox"/>	<input type="checkbox"/>	<input type="checkbox"/>	<input type="checkbox"/>	<input type="checkbox"/>	<input type="checkbox"/>	<input type="checkbox"/>	<input type="checkbox"/>	<input type="checkbox"/>	<input type="checkbox"/>	<input type="checkbox"/>	<input type="checkbox"/>	<input type="checkbox"/>	<input type="checkbox"/>
	5" Aluminium 123 mm (1)	<input type="checkbox"/>	<input type="checkbox"/>	<input type="checkbox"/>	<input type="checkbox"/>	<input type="checkbox"/>	<input type="checkbox"/>	<input type="checkbox"/>	<input type="checkbox"/>	<input type="checkbox"/>	<input type="checkbox"/>	<input type="checkbox"/>	<input type="checkbox"/>	<input type="checkbox"/>	<input type="checkbox"/>
	5" Aluminium (143 mm) (1)	<input type="checkbox"/>	<input type="checkbox"/>	<input type="checkbox"/>	<input type="checkbox"/>	<input type="checkbox"/>	<input type="checkbox"/>	<input type="checkbox"/>	<input type="checkbox"/>	<input type="checkbox"/>	<input type="checkbox"/>	<input type="checkbox"/>	<input type="checkbox"/>	<input type="checkbox"/>	<input type="checkbox"/>
	5" Aluminium (168 mm) (1)	<input type="checkbox"/>	<input type="checkbox"/>	<input type="checkbox"/>	<input type="checkbox"/>	<input type="checkbox"/>	<input type="checkbox"/>	<input type="checkbox"/>	<input type="checkbox"/>	<input type="checkbox"/>	<input type="checkbox"/>	<input type="checkbox"/>	<input type="checkbox"/>	<input type="checkbox"/>	<input type="checkbox"/>
	6" Option hémi	<input type="checkbox"/>	<input type="checkbox"/>	<input type="checkbox"/>	<input type="checkbox"/>	<input type="checkbox"/>	<input type="checkbox"/>	<input type="checkbox"/>	<input type="checkbox"/>	<input type="checkbox"/>	<input type="checkbox"/>	<input type="checkbox"/>	<input type="checkbox"/>	<input type="checkbox"/>	<input type="checkbox"/>
	6" Carbotecture (111 mm)	<input type="checkbox"/>	<input type="checkbox"/>	<input type="checkbox"/>	<input type="checkbox"/>	<input type="checkbox"/>	<input type="checkbox"/>	<input type="checkbox"/>	<input type="checkbox"/>	<input type="checkbox"/>	<input type="checkbox"/>	<input type="checkbox"/>	<input type="checkbox"/>	<input type="checkbox"/>	<input type="checkbox"/>
6" Aluminium 123 mm (1)	<input type="checkbox"/>	<input type="checkbox"/>	<input type="checkbox"/>	<input type="checkbox"/>	<input type="checkbox"/>	<input type="checkbox"/>	<input type="checkbox"/>	<input type="checkbox"/>	<input type="checkbox"/>	<input type="checkbox"/>	<input type="checkbox"/>	<input type="checkbox"/>	<input type="checkbox"/>	<input type="checkbox"/>	
6" Aluminium (143 mm) (1)	<input type="checkbox"/>	<input type="checkbox"/>	<input type="checkbox"/>	<input type="checkbox"/>	<input type="checkbox"/>	<input type="checkbox"/>	<input type="checkbox"/>	<input type="checkbox"/>	<input type="checkbox"/>	<input type="checkbox"/>	<input type="checkbox"/>	<input type="checkbox"/>	<input type="checkbox"/>	<input type="checkbox"/>	
6" Aluminium (168 mm) (1)	<input type="checkbox"/>	<input type="checkbox"/>	<input type="checkbox"/>	<input type="checkbox"/>	<input type="checkbox"/>	<input type="checkbox"/>	<input type="checkbox"/>	<input type="checkbox"/>	<input type="checkbox"/>	<input type="checkbox"/>	<input type="checkbox"/>	<input type="checkbox"/>	<input type="checkbox"/>	<input type="checkbox"/>	
7" Aluminium (168 mm)	<input type="checkbox"/>	<input type="checkbox"/>	<input type="checkbox"/>	<input type="checkbox"/>	<input type="checkbox"/>	<input type="checkbox"/>	<input type="checkbox"/>	<input type="checkbox"/>	<input type="checkbox"/>	<input type="checkbox"/>	<input type="checkbox"/>	<input type="checkbox"/>	<input type="checkbox"/>	<input type="checkbox"/>	

Hémi seulement compatible avec châssis swing away

Hauteur assise arrière ne peut être que de 0 à 110 mm inférieure à hauteur assise avant

Hauteur d'assise arrière en mm

Roues arrière	400	410	420	430	440	450	460	470	480	490	500
22"	<input type="checkbox"/>	<input type="checkbox"/>	<input type="checkbox"/>	<input type="checkbox"/>	<input type="checkbox"/>	<input type="checkbox"/>	<input type="checkbox"/>	<input type="checkbox"/>	<input type="checkbox"/>	<input type="checkbox"/>	<input type="checkbox"/>
24"	<input type="checkbox"/>	<input type="checkbox"/>	<input type="checkbox"/>	<input type="checkbox"/>	<input type="checkbox"/>	<input type="checkbox"/>	<input type="checkbox"/>	<input type="checkbox"/>	<input type="checkbox"/>	<input type="checkbox"/>	<input type="checkbox"/>

(1) compatible avec dispositif d'assistance électrique.

Pour plus d'information visiter notre website

www.SunriseMedical.be

Méthode conseillée pour prendre les mesures du fauteuil

Des cas particuliers peuvent nécessiter une autre méthodique

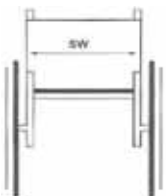
Largeur d'assise

a) pour l'utilisateur:

Laisser un espace entre les hanche et les cotés des deux cotés du fauteuil (environ 10-20 mm en tout).

b) mesurée sur le fauteuil:

De l'extérieur du châssis à l'extérieur du châssis.



Profondeur d'assise

a) pour l'utilisateur:

En position assise dos droit, laisser un espace d'environ 2-3 doigts entre l'avant du siège et le pli du genou (environ 30-60 mm).

b) mesurée sur le fauteuil:

De l'avant du tube de dossier à l'avant du siège.



Hauteur de dossier

a) pour l'utilisateur:

Se mesure à partir du siège (tenir compte de l'épaisseur du coussin)
Important: la hauteur du dossier dépend du degré d'invalidité.

b) mesurée sur le fauteuil:

De dessus du tube d'assise au haut de la toile de dossier.



Longueur de jambe

a) pour l'utilisateur:

Se mesure avec les jambes en position correcte, du pli du genou au dessous de la semelle, en tenant compte des réhausseurs éventuels.

b) mesurée sur le fauteuil:

De haut de l'habillage de siège au dessus de la tablette de pied.

Remarque: ne pas oublier de tenir compte de l'épaisseur du coussin.



Technische data

Hauteur totale max.: 1035 mm

Longueur totale max.: 1075 mm

Poids: à partir 7 kg*

Largeur totale:

Carrossage

Carrossage des roues 0°:

Carrossage des roues 3°:

Carrossage des roues 6°:

22" roues arrière

LA + 200 mm

LA + 230 mm

LA + 250 mm

24" roues arrière

LA + 200 mm

LA + 240 mm


LA + 260 mm



















*Cette valeur est basée sur le poids et peut varier selon la configuration

QUICKIE LIFE T						€	AVIQ
<input checked="" type="checkbox"/>	= Standard	<input type="checkbox"/>	= Sans supplément	<input type="checkbox"/>	= avec supplément		
TOILE DE SIEGE							
Toile de siège							
LFT020014	<input checked="" type="checkbox"/>	Toile d'assise avec 1 pochette				std	
Coussin avec housse noire							
		Mousse; épaisseur: LFT020101 <input type="checkbox"/> 30 mm LFT020102 <input type="checkbox"/> 50 mm				95,18	
		Latex; épaisseur: LFT020103 <input type="checkbox"/> 50 mm				95,18	
COUSSINS DE POSITIONNEMENT JAY							
JAY020002	<input type="checkbox"/>	Jay Basic				102,00	
JAY020003	<input type="checkbox"/>	Jay Soft Combi P				194,21	
JAY020001	<input type="checkbox"/>	Jay Easy Visco				220,48	
JAY020007	<input type="checkbox"/>	Jay Easy Fluid				491,97	
Pour plus d'information veuillez consulter notre bon de commande Jay							
Accessoires							
LFT090018	<input type="checkbox"/>	Ceinture de sécurité				103,08	111336
Pour les éléments de positionnement de geai, voir le formulaire de commande des éléments de positionnement							
DOSSIER							
Hauteur de dossier		250-300	300-350	350-400	400-450	450-475	
Régler à:		<input type="checkbox"/> 250	<input type="checkbox"/> 300	<input type="checkbox"/> 350	<input type="checkbox"/> 400	<input type="checkbox"/> 450	
		<input type="checkbox"/> 275	<input type="checkbox"/> 325	<input type="checkbox"/> 375	<input type="checkbox"/> 425	<input type="checkbox"/> 475	
		<input type="checkbox"/> 300	<input type="checkbox"/> 350	<input type="checkbox"/> 400	<input type="checkbox"/> 450		
LFT030001	<input type="checkbox"/>	Dossier fixe, non rabattable					ss
LFT030012	<input type="checkbox"/>	Dossier à angle ajustable, rabattable					ss
		LFT030512 <input type="checkbox"/> -12° LFT030518 <input type="checkbox"/> -8° LFT030514 <input type="checkbox"/> -4° LFT030500 <input type="checkbox"/> 0°					
		LFT030504 <input type="checkbox"/> 4° LFT030508 <input type="checkbox"/> 8° LFT030522 <input type="checkbox"/> 12°					
LFT030402	<input type="checkbox"/>	Barre de stabilisation pliable (2)				(à partir LA 360 mm)	133,26
Poignées							
LFT030200	<input type="checkbox"/>	Tubes du dossier sans poignée					ss
LFT030201	<input type="checkbox"/>	Tubes du dossier avec poignées, long					ss
FMG-MD06-3217-01	<input type="checkbox"/>	Tubes de dossier avec poignées 30 mm plus longues que LFT030201					ss
LFT030203	<input type="checkbox"/>	Tubes du dossier avec poignées rabattables (1)					260,69
LFT030204	<input checked="" type="checkbox"/>	Tubes du dossier avec poignées réglables en hauteur (à partir de hauteur de dossier de 300 mm)					std
LFT030205	<input type="checkbox"/>	Fixation de poignées réglables en hauteur pour dossier Jay (à partir de hauteur de dossier de 300 mm)					359,06
Toile de dossier							
LFT030316	<input checked="" type="checkbox"/>	Toile EXO Evo noire, réglable en tension, pochette					std
Coloris galon		LFT030362 <input checked="" type="checkbox"/> Noir LFT030364 <input type="checkbox"/> Orange LFT030363 <input type="checkbox"/> Argent LFT030365 <input type="checkbox"/> Rouge LFT030366 <input type="checkbox"/> Bleu					
LFT030317	<input type="checkbox"/>	Toile EXO Evo PRO noire, rembourrée, réglable, aérée, pochette					228,09
Coloris galon		LFT030362 <input checked="" type="checkbox"/> Noir LFT030364 <input type="checkbox"/> Orange LFT030363 <input type="checkbox"/> Argent LFT030365 <input type="checkbox"/> Rouge LFT030366 <input type="checkbox"/> Bleu					
LFT030300	<input type="checkbox"/>	Sans toile de dossier					ss
Repose-tête							
LFT030411	<input type="checkbox"/>	Repose-tête, réglable en angle et la profondeur, 200 x 110 mm					378,00 111115
ACCOUDOIRS ET COTES							
Accoudoirs (choisir une option, pas en combinaison avec des côtés, seulement avec un carrossage de 0° et 1° camber)							
LFT040050	<input type="checkbox"/>	Single post réglable en hauteur, amovibles					336,59
LFT040051	<input type="checkbox"/>	○ Coussin court (250 mm)					
LFT040051	<input type="checkbox"/>	○ Coussin long (360 mm)					
LFT040002	<input type="checkbox"/>	Accoudoirs Desk, repose bras (250 mm), réglable en hauteur, escamotables et amovible					336,59
LFT040007	<input type="checkbox"/>	Accoudoirs Desk, repose bras (310 mm), réglable en hauteur, escamotables et amovible					336,59
Côtés (pas avec accoudoirs)							
LFT040102	<input checked="" type="checkbox"/>	Côtés aluminium sans garde-boue intégré (couleur du cadre) (pas avec freins safari)					std
LFT040005	<input type="checkbox"/>	Côtés desk escamotables et amovible					233,14
LFT040107	<input type="checkbox"/>	Côtés en plastic, détachable (noir) (centre de gravité 83 pas disponible avec châssis en abduction; pas avec freins safari)					169,05
LFT040103	<input type="checkbox"/>	Côtés aluminium avec garde-boue intégré (couleur du cadre)					153,23
LFT040055	<input type="checkbox"/>	Côtés aluminium avec garde-boue intégré repose bras réglable en hauteur, court (pas avec freins safari)					153,23
LFT040104	<input type="checkbox"/>	Côtés en carbone avec garde-boue (pas avec freins safari)					315,99
Tablette							
LFT090111	<input type="checkbox"/>	Tablette réglable en hauteur (coulissante) LA 220 - 360 mm (bois)(seulement LRT040055)					224,90 111277
LFT090112	<input type="checkbox"/>	Tablette escamotable, monté gauche (plexi)(uniquement avec accoudoirs réglables en hauteur)					327,43 111277
LFT090113	<input type="checkbox"/>	Tablette escamotable, monté droite (plexi)(uniquement avec accoudoirs réglables en hauteur)					327,43 111277
(1) pas avec barre de stabilisation & à partir hauteur 300mm dossier fixe et à partir 350mm dossier à angle ajustable							
(2) pas avec poignées rabattables							
						Pour plus d'information visitez notre site Internet www.SunriseMedical.be	
						© Sunrise Medical 2022 page 3/7	

Quickie Life T		€	AVIQ
◇ = Standard ○ = Sans supplément □ = avec supplément			
CHASSIS			
LFT010015	◇ Cadre Swing Away (repose-pieds amovibles) <i>(pas avec LA 320/340)</i>	std	
LFT010010	○ Cadre Fixe 75° (repose-pieds intégrés) <i>(LLL à partir de 260 mm)</i>	SS	
LRT010023	○ Cadre Fixe 75° (repose-pieds intégrés), Abduction (2,5 mm sur les deux côtés) <i>(pas avec LA 480/500; LLL à partir de 260 mm)</i>	SS	
LFT010011	○ Cadre Fixe 85° (repose-pieds intégrés) <i>(LLL à partir de 260 mm)</i>	SS	
LFT010016	○ Cadre Fixe 75° (repose-pieds intégrés), inset (2mm sur les deux côtés) active <i>(à partir LA 340 & LLL à partir de 260 mm)</i>	SS	
REPOSE-PIEDS			
LFT050002	◇ 70° repose-pieds	std	
LFT050004	◇ Repose-pieds type X-Family gauche		
LFT050003	◇ Repose-pieds type X-Family droite		
LFT050006	◇ Repose-pieds type Xenon gauche		
LFT050007	◇ Repose-pieds type Xenon droite		
LFT050001	○ 80° repose-pieds	SS	
LFT050004	○ Repose-pieds type X-Family gauche		
LFT050003	○ Repose-pieds type X-Family droite		
LFT050006	○ Repose-pieds type Xenon gauche		
LFT050007	○ Repose-pieds type Xenon droite		
LFT050041	○ 90° repose-pieds <i>(niet met 6° & 7°)</i>	SS	
LFT050006	○ Repose-pieds type Xenon gauche		
LFT050007	○ Repose-pieds type Xenon droite		
LFT050009	□ Repose-jambes confort avec correction d'extention <i>(pas avec palette monobloc; seulement avec cadre SA)</i>	189,76	110673
LFT050010	□ Repose-jambes droite	189,76	110673
Support pour amputé			
LFT050014	□ Support pour amputé, la pièce (montage droit) LFT050013 □ Support pour amputé, la pièce (montage gauche)	149,23	
Repose-pieds			
LFT050020	◇ Palette séparées (noir), composite, réglable en angle, pliant, sangle de mollet (2) <i>(a partir de LDJ 340 mm)</i>	std	
LFT050050	□ Palette séparées (noir), aluminium, réglable en angle, pliant, sangle de mollet (3)	126,03	
LFT050102	□ Monobloc (noir), aluminium, réglable en angle, pliant, sangle de mollet	211,46	
LFT050126	□ Mécanisme pivotant pour palette <i>(a partir de LDJ 400 mm)</i>	186,55	
LFT050062	□ Palette monobloc en aluminium avec mécanisme de verrouillage	58,57	
LFT050131	○ Palette monobloc légère, composite, réglable en angle et profondeur, rabattable, sangle de mollet (1) <i>(a partir de LDJ 340 mm)</i>	SS	
LFT050132	□ Palette monobloc légère, carbon, réglable en angle et profondeur, rabattable, sangle de mollet	245,28	
LONGEUR DE JAMBE (LDJ) - Importante: max. LDJ = hauteur de assise avant - 2,5 mm			
○ 220 ○ 230 ○ 240 ○ 250 ○ 260 ○ 270 ○ 280 ○ 290 ○ 300 ○ 310 ○ 320 ○ 330 ○ 340 ○ 350 ○ 360 ○ 370 ○ 380 ○ 390 ○ 400 ○ 410 ○ 420 ○ 430 ○ 440 ○ 450 ○ 460 ○ 470 ○ 480 ○ 490 ○ 500			
<i>Cadre SA: LDJ 220-290 à partir de largeur d'assise 340mm avec palettes séparées / à partir de 320mm avec palette monobloc</i>			
<i>Cadre Fixe: LDJ 260-330 à partir de largeur 340mm (largeur 300mm avec châssis en abduction) avec palettes séparées / à partir de de largeur d'assise 320mm (largeur 280mm avec châssis en abduction) avec monobloc</i>			
REGLAGE DU CENTRE DE GRAVITE dimensions en mm àp de l'avant du tube du dossier			
COG23	○ 23 mm	SS	
COG43	○ 43 mm	SS	
COG63	○ 63 mm	SS	
COG83	○ 83 mm	SS	
ACCESSOIRES CHASSIS			
Aide à la bascule			
LFT090001	□ Aide à la bascule, gauche LFT090002 □ Aide à la bascule, droite	SS	
LFT090009	□ Porte-béquille <i>(uniquement avec aide à la bascule)</i>	99,94	
Anti-basculé escamotable			
LFT090004	□ Gauche LFT090005 □ Droite	192,57	112795
LFT090006	□ Paire <i>(pas avec aide à la bascule)</i>	385,16	2x 112795
LIF090036	□ Anti-basculé escamotable, léger aluminium <i>(pas avec aide à la bascule)</i>	373,08	
PREPARATION POUR HANDBIKE ATTITUDE			
LFT090211	◇ Montage axes ancrage sur châssis - SANS commande Attitude	98,30	
LFT090212	○ Montage axes ancrage sur châssis - AVEC commande Attitude	SS	
FOURCHE <i>(identique à votre choix sur P1)</i>			
LFT080029	◇ Fourche aluminium	std	
Couleur: LFT080042 □ Argent LFT080043 □ Orange		66,65	
LFT080013	○ Fourche, Carbotecture® <i>(uniquement avec 111mm)</i>	SS	
Couleur: LFT080041 □ Noir LFT080043 □ Orange LFT080042 □ Argent LFT080044 □ Rouge LFT080045 □ Bleu		66,65	
LFT080101	○ Hemi adaptateur <i>(pas avec roues avant 7" et fourche carbotecture & seulement en combinaison avec cadre SA)</i>	SS	
(1) pas en combinaison avec cadre SA; avec cadre fixe 75°/85° à partir de largeur d'assise 300mm			
(2) a partir de largeur d'assise 360mm; avec inset a partir de 400mm; avec abduction a partir de 320mm			
(3) avec cadre SA et cadre Fixe 75°/85° à partir de largeur d'assise 300mm			
		Pour plus d'information visiter notre site Internet www.SunriseMedical.be	
		© Sunrise Medical 2022 page 4/7	

Quickie Life T		€	AViQ
<input type="checkbox"/> = Standard <input type="checkbox"/> = Sans supplément <input type="checkbox"/> = avec supplément			
ROUES AVANT		<i>(identique à votre choix sur P1)</i>	
LFT080301	<input checked="" type="checkbox"/> Pleine	std	
LFT080302	<input type="checkbox"/> Pleine souple	<i>(seulement pour 5" et 6")</i> SS	
LFT080305	<input type="checkbox"/> Pneumatique	<i>(seulement pour 4" et 5")</i> SS	
Jante avec roues "light up"			
LFT080303	<input type="checkbox"/> Pleine	<i>(seulement pour 4" et 5")</i> 78,13	
Jante aluminium			
LFT080304	<input type="checkbox"/> Pleine	<i>(seulement pour 4" et 5")</i> 125,60	
LFT080306	<input type="checkbox"/> Pleine souple	<i>(seulement pour 4" et 5")</i> 125,60	
Option couleur jantes LFT080311 <input type="checkbox"/> Noir LFT080313 <input type="checkbox"/> Orange LFT080314 <input type="checkbox"/> Rouge LFT080315 <input type="checkbox"/> Bleu		47,61	
ROUES ARRIERE		<i>(identique à votre choix sur P1)</i>	
LFT070002	<input checked="" type="checkbox"/> Design à rayons radiaux - 36 rayons radiaux	<i>(seulement avec 24")</i> std	
LFT070001	<input type="checkbox"/> Universelles à rayons croisés - 36 rayons radiaux	SS	
LFT070003	<input type="checkbox"/> Légères à rayons radiaux - 24 rayons radiaux	266,51	
LFT070004	<input type="checkbox"/> Roues arrières Proton - 24 rayons radiaux	<i>(poids maximum de l'utilisateur 100 kg)</i> 449,07	
LFT070005	<input type="checkbox"/> Spingergy - 18 rayons radiaux (noir), naaf zilver	<i>(seulement avec 24")</i> 732,88	
Built-4-Me			
LFT070401	<input type="checkbox"/> One arm drive, à rayons croisés - 36 rayons radiaux, gauche	<i>(pas avec carrossage)</i> 1543,25	
LFT070402	<input type="checkbox"/> One arm drive, à rayons croisés - 36 rayons radiaux, droite	<i>(pas avec carrossage)</i> 1543,25	
PROTÉGÉ RAYONS		<i>(pas avec des roues Spinergy)</i>	
LFT070831	<input type="checkbox"/> Transparent	144,17	
LFT070823	<input type="checkbox"/> Princess	LFT070827 <input type="checkbox"/> Silk	LFT070833 <input type="checkbox"/> Zebra 170,41
LFT070816	<input type="checkbox"/> Happy Lions	LFT070830 <input type="checkbox"/> Tiger	LFT070818 <input type="checkbox"/> Jungle Fever 170,41
LFT070820	<input type="checkbox"/> Oriental	LFT070813 <input type="checkbox"/> Galactica	LFT070811 <input type="checkbox"/> Feather 170,41
LFT070829	<input type="checkbox"/> Superhero	LFT070821 <input type="checkbox"/> Pirates	LFT070806 <input type="checkbox"/> Chrome 170,41
LFT070817	<input type="checkbox"/> Hot Wheels	LFT070814 <input type="checkbox"/> Graffiti	LFT070803 <input type="checkbox"/> Basketball 2 170,41
LFT070822	<input type="checkbox"/> Pool	LFT070802 <input type="checkbox"/> Basketball	LFT070828 <input type="checkbox"/> Space 170,41
	LFT070812 <input type="checkbox"/> Flying Water	LFT070807 <input type="checkbox"/> Creative	170,41
Built-4-Me			
FMG-MF01-2622-01	<input type="checkbox"/> Protège rayons personnalisé	318,45	
PNEUS		<i>(choisissez une seule option)</i>	
LFT070101	<input checked="" type="checkbox"/> Pneus à profil fin, Schwalbe Right Run	std	
LFT070102	<input type="checkbox"/> Pneus pleins	<i>(pas avec légères à rayons)</i> 99,94	
LFT070104	<input type="checkbox"/> Schwalbe Marathon Plus Evolution	<i>(seulement avec 24")</i> 99,94	
LFT090163	<input type="checkbox"/> Extra ensemble pneu + chambre à air	<i>(pas avec pneus pleins)</i> 57,64	
CERCEAUX			
LFT070202	<input type="checkbox"/> Aluminium argenté anodisé	SS	
LFT070201	<input type="checkbox"/> Aluminium transparent époxy	SS	
LFT070204	<input type="checkbox"/> Inox	63,16	
LFT070203	<input type="checkbox"/> Cerceaux alu en couleur	89,27	
LFT070207	<input type="checkbox"/> Supergrip	<i>(22" seulement avec roues universelles et roues de frein à tambour)</i> 378,00	112817
LFT070208	<input type="checkbox"/> Maxgripp	<i>(seulement possible avec montage cerceaux standard 17mm)</i> 378,00	112817
LFT070212	<input type="checkbox"/> Ellipse 3R, noir	341,12	112817
LFT070317	<input type="checkbox"/> Montage de cerceaux, Rapprochés (17 mm)	SS	
LFT070327	<input type="checkbox"/> Montage de cerceaux, écartés (27 mm)	(1) SS	
LFT070307	<input type="checkbox"/> Montage de cerceaux, très rapprochés (7 mm)	(1) SS	
CERCEAUX		<i>(choisissez une seule option, accoudoirs seulement 0° & 1°)</i>	
LFT070600	<input type="checkbox"/> 0°	SS	
LFT070601	<input type="checkbox"/> 1°	LFT070603 <input type="checkbox"/> 3°	LFT070605 <input type="checkbox"/> 5° SS
LFT070602	<input type="checkbox"/> 2°	LFT070604 <input type="checkbox"/> 4°	LFT070606 <input type="checkbox"/> 6° SS
<i>(1) uniquement avec cerceaux inox, pas avec légères à rayons radiaux, freins à tambours & 22"</i>		Pour plus d'information visiter notre site Internet www.SunriseMedical.be © Sunrise Medical 2022 page 5/7	

Life T		€	AViQ					
<input type="checkbox"/>	= Standard	<input type="checkbox"/>	= Sans supplément	<input type="checkbox"/>	= avec supplément			
FREINS						<i>(choisissez une seule option)</i>		
LFT060001	<input checked="" type="checkbox"/>	Freins standard				std		
LFT060002	<input type="checkbox"/>	Freins à débattement			<i>(pas en combinaison avec cadre SA court et 24")</i>	SS		
LFT060023	<input type="checkbox"/>	Freins compacts EVO				85,27		
LFT060013	<input type="checkbox"/>	Freins safari, freins intégrés dans les côtés				162,54		
LFT060010	<input type="checkbox"/>	Freins à débattement avec rallonges rabattables				21,08	111675	
Built-4-Me								
LFT060016	<input type="checkbox"/>	Freins à commande unilatérale, droite				265,18		
LFT060015	<input type="checkbox"/>	Freins à commande unilatérale, gauche				265,18		
LFT070008	<input type="checkbox"/>	Freins à tambours			<i>(pas avec centre de gravité 23mm, seulement avec poignées réglables en hauteur et poignées, long & carrossage 0 - 4°)</i>	510,10		
ACCESSOIRES								
LFT090000	<input type="checkbox"/>	Trousse à outils				SS		
LFT090025	<input type="checkbox"/>	Pompe				SS		
LFT090030	<input type="checkbox"/>	Sac à dos				99,94		
FIXATION DE TRANSPORT								
LFT090100	<input type="checkbox"/>	Fixation de transport (ISO 7176-19)		(2)		63,27		
COULEUR ⁽¹⁾								
		Châssis	Cerceaux	Fourche		Châssis	Cerceaux	Fourche
			€ 89,27	€ 66,65			€ 89,27	€ 66,65
02 Brilliant Silver	<input type="checkbox"/>		<input type="checkbox"/>	<input type="checkbox"/>		29 Black	<input type="checkbox"/>	<input type="checkbox"/>
03 Silver Matt	<input type="checkbox"/>		<input type="checkbox"/>	<input type="checkbox"/>		31 Matt Black	<input type="checkbox"/>	<input type="checkbox"/>
06 Sun Yellow	<input type="checkbox"/>		<input type="checkbox"/>	<input type="checkbox"/>		32 Signal White	<input type="checkbox"/>	<input type="checkbox"/>
14 Blue	<input type="checkbox"/>		<input type="checkbox"/>	<input type="checkbox"/>		33 Pink	<input type="checkbox"/>	<input type="checkbox"/>
15 Brilliant Marine	<input type="checkbox"/>		<input type="checkbox"/>	<input type="checkbox"/>		34 Dark Chocolate Metallic	<input type="checkbox"/>	<input type="checkbox"/>
16 Matt Marine	<input type="checkbox"/>		<input type="checkbox"/>	<input type="checkbox"/>		35 Skyblue	<input type="checkbox"/>	<input type="checkbox"/>
19 Brilliant Purple	<input type="checkbox"/>		<input type="checkbox"/>	<input type="checkbox"/>		36 Cyan-Metallic	<input type="checkbox"/>	<input type="checkbox"/>
21 Red Ruby	<input type="checkbox"/>		<input type="checkbox"/>	<input type="checkbox"/>		37 Marsred (Orange)	<input type="checkbox"/>	<input type="checkbox"/>
22 Brilliant Red	<input type="checkbox"/>		<input type="checkbox"/>	<input type="checkbox"/>		40 Kiwi	<input type="checkbox"/>	<input type="checkbox"/>
23 Matt Red	<input type="checkbox"/>		<input type="checkbox"/>	<input type="checkbox"/>		41 Flamingo-Glitter	<input type="checkbox"/>	<input type="checkbox"/>
24 Tutti Frutti Orange	<input type="checkbox"/>		<input type="checkbox"/>	<input type="checkbox"/>		42 Matt-Anthracite	<input type="checkbox"/>	<input type="checkbox"/>
27 Graphitemetallic	<input type="checkbox"/>		<input type="checkbox"/>	<input type="checkbox"/>		46 Mamba Green	<input type="checkbox"/>	<input type="checkbox"/>
LIBELLE COULEUR								
LFT100550	<input checked="" type="checkbox"/>	Noir				std		
LFT100551	<input type="checkbox"/>	Argent				SS		
CLAMP D' ADAPTEUR D'AXE								
<i>(pas avec OAD)</i>								
LFT100580	<input checked="" type="checkbox"/>	Noir				std		
LFT100581	<input type="checkbox"/>	Orange				SS		
LFT100582	<input type="checkbox"/>	Argent				SS		
COULEUR moyeu/jante uniquement avec 24" rayons légères								
<input checked="" type="checkbox"/>	Noir anodisé					std		
LFT100336	<input type="checkbox"/>	Orange anodisé				193,20		
LFT100337	<input type="checkbox"/>	Bleu anodisé				193,20		
LFT100338	<input type="checkbox"/>	Rouge anodisé				193,20		
LA DEFINITION		AViQ nr.	IDEN. nr.	Prix public	Supplement			
- Voiturette manuelle active pour enfants		110253	106104000362	€ 2.573,75	-			
- Repose-pieds			201101000913	-	-			
- Appuie-tête		111115	203112000086	€ 378,00	€ 167,15			
- Tablette réglable		111277	203120000097	€ 224,90	-			
- Tablette escamotable		111277	203120000063	€ 327,43	€ 102,53			
- Ceinture de sécurité		111336	204104000335	€ 103,08	€ 60,91			
- Système anti-basculé		112795	204106000025	€ 192,57	-			
- Adaptation des cerceaux - supergrip		112817	205116000031	€ 378,00	€ 160,12			
- Adaptation des cerceaux - maxgrip		112817	205116000022	€ 378,00	€ 160,12			
- Prolongeurs de frein		111675	205115000072	€ 21,08	-			
<i>(1) cerceaux colorés seulement en combinaison avec cerceaux aluminium; moyeu / jante seulement en combinaison avec roues Universelles; fourches colorés pas en combinaison avec Carbotecture</i>								
<i>(2) le product est crashtesté selon ISO 7176-19 avec un système de fixation de transport</i>								
								
Quickie Life T - Prix de base								
Prix des options					 €		
Prix Total					 €		
Sunrise Medical Customer Service Tel.: 02/5882371 E-mail: commandes@sunrisemedical.be								
						© Sunrise Medical 2022 Page 6/7		

LFT030201 - Tubes du dossier avec poignées, long	LFT030203 - Tubes du dossier avec poignées rabattables	LFT030204 - Tubes du dossier avec poignées réglables en hauteur	
			
LFT040050 / LFT040051 - accoudoirs Single Post	LFT040002 / LFT040007 - Accoudoirs Desk, repose bras, réglable en hauteur		
			
LFT040005 - Accoudoirs Desk	LFT040107 - Côtés en plastic, détachable	LFT040102 -Côtés aluminium sans garde-boue intégré	LFT040103 - Côtés aluminium avec garde-boue intégré
			
70° repose-pieds, aluminium	80° repose-pieds, aluminium	70° repose-pieds, composite	80° repose-pieds, composite
			
LFT050009 / LFT0500010 - Repose-jambes confort	LFT050014 / LFT050013 - Support pour amputé	LFT050020 - Palette séparées, composite	LFT050050 - Palette séparées, aluminium
			
LFT050131 - Palette monobloc légère, composite			
			
LFT090001- Aide à la bascule	LFT090009 - Porte-béquille	LFT090004 /LFT090005 - Anti-bascule	
			



Adresse de facturation:
Nom:
Adresse:
Localité: Code postal:
Email:
Tél.: Fax:

Adresse de livraison:
Nom:
Adresse:
Localité: Code postal:
Email:
Tél.: Fax:

Date de Commande:
Bon de Commande:
Votre réf.:



Encodage:
Numéro de commande Sunrise:

- Commande
- Devis
- Sur mesure

- ◇ = Standard □ = Avec supplément
- = Sans supplément



Service Clientèle: commandes@sunrisemedical.be
Charge maximale: 125 kg

Poids du client: kg

Prix en euros à partir de € 2.573,75 (TVA 6% comprise)

Sous réserve de modifications. Valable jusqu'à nouvel ordre ou jusqu'au 31-12-2023.

Sur toutes les transactions avec nous sont les conditions générales de vente et de livraison d'application de Sunrise Medical B.V., qui sont déposés à la chambre de Commerce et aussi disponible auprès de notre le service client.

MESURES DE BASE (les mesures sont prises en mm mm et sans coussin)

Largueur d'assise (LS) mesure largeur d'assise extérieure tubes d'assise

Profondeur d'assise (PS)	Largueur d'assise (LS)										Longueur de châssis court
	320	340	360	380	400	420	440	460	480	500	
340 (2)	○	○	○	○	○	○	○	○	○	○	Chaque profondeur à sa propre longueur de châssis
360 (2)	○	○	○	○	○	○	○	○	○	○	
380 (2)	○	○	○	○	○	○	○	○	○	○	
400	○	○	○	○	○	○	○	○	○	○	
420	○	○	○	○	○	○	○	○	○	○	
440	○	○	○	○	○	○	○	○	○	○	
460	○	○	○	○	○	○	○	○	○	○	
480	○	○	○	○	○	○	○	○	○	○	
500	○	○	○	○	○	○	○	○	○	○	

Hauteur sol / siège avant en mm (H S/S)

		Fourche	430	440	450	460	470	480	490	500	510	520	530	540	550	560	
Roues Avant	3"	111 mm	○	○	○												
		123 mm (1)		□	□	□											
		138 mm (1)				○	○	○									
		174 mm							○	○	○						
		Frog Leg (1)						□	□								
	4"	111 mm	○	○	○	○											
	123 mm (1)		□	□		□	□										
	138 mm (1)					○	○	○	○								
	174 mm									○	○	○	○				
	5"	111 mm			○		○	○									
123 mm (1)						□	□	□									
138 mm (1)							○	○	○	○							
174 mm									○	○		○	○	○			
6"	123 mm (1)							□	□	□							
138 mm (1)								○	○	○	○						
174 mm									○	○	○	○	○	○			
7"	138 mm (1)								○	○	○	○					
174 mm										○	○	○	○	○	○	○	



Carbotecture®



Single arm design



Frog leg design

(1) compatible avec dispositif d'assistance électrique. Pour les fourches 123 mm veuillez cocher l'option "XES090093 "Fourche pour adaptation d'un dispositif d'assistance électrique"

(2) la Xenon² n'a qu'une longueur de cadre. Ainsi la distance entre la connection du repose-pied et la toile d'assise = 380 mm - la profondeur d'assise commandée.

Méthode conseillée pour prendre les mesures du fauteuil

Des cas particuliers peuvent nécessiter une autre méthodique

La largeur du siège:

a) Pour l'utilisateur:

Entre le bassin et les protège vêtements, laissez la place pour une main tenue à la verticale (env. 10-20 mm en tout).

b) sur la chaise:

Les mesures sont prises d'un bord extérieur à l'autre du châssis.

La profondeur du siège:

a) Pour l'utilisateur:

Avec une position à angle 90° depuis l'avant de la toile au creux de genou, laissez la place pour 2-3 largeurs de doigt (env. 30-60 mm). Attention aux toiles adaptables.

b) sur la chaise:

Du tube de dossier à l'extrémité avant de la toile.

La hauteur du dossier:

a) Pour l'utilisateur:

Mesure (coussin inclus) depuis la surface du siège jusqu'à la partie inférieure de l'omoplate avec un intervalle max. d'une largeur de pouce (10-20 mm). La hauteur est fonction du degré de gravité du handicap.

b) sur la chaise:

De la partie supérieure du croisillon à la partie supérieure de la toile de dossier.

La longueur des jambes:

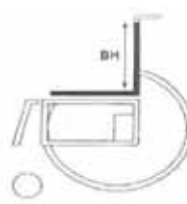
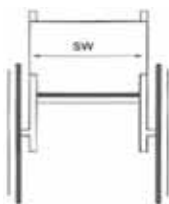
a) Pour l'utilisateur:

Pour un genou à angle 90°: du creux du genou à la semelle des souliers (tenir éventuellement compte des appareils de soutien).

b) sur la chaise:

De la surface du siège au bord supérieur du repose-pieds.

Observation: fermeté du coussin



Hauteur maximale 1010 mm
Longueur maximale 1150 mm

Poids: à partir de 10,3 kg
Poids de transport: à partir de 7,8 kg

*Cette valeur est basée sur le poids et peut varier selon la configuration

Largeur hors-tout avec:

Camber

Carrossage des roues 0°: LA + 160 mm
Carrossage des roues 2°: LA + 210 mm
Carrossage des roues 4°: LA + 260 mm

24"

LA + 160 mm
LA + 210 mm
LA + 260 mm

25"

LA + 160 mm
LA + 220 mm
LA + 270 mm

Tous les changements dans la configuration peuvent changer la hauteur de siège. Toutes les mesures en mm, mesures arrondies ± 10 mm (selon fabrication)

XES030031 - Matrice dossier cassant mi-hauteur vers l'avant quand le fauteuil est PLIE

		Hauteur de dossier						
		325	350	375	400	425	450	475
Largeur d'assise	320	✓	✓	✓	✓	✓	✓	✓
	340	✓	✓	✓	✓	✓	✓	✓
	360	✓	✓	✓	✓	✓	✓	✓
	380		✓	✓	✓	✓	✓	✓
	400			✓	✓	✓	✓	✓
	420				✓	✓	✓	✓
	440				✓	✓	✓	✓
	460					✓	✓	✓
	480						✓	✓
	500							✓



rabat à 90° vers l'avant



ne se rabat pas complètement à 90° vers l'avant si poignées escamotables. Autres poignées et sans poignée: rabat 90°



ne se rabat pas complètement à 90° vers l'avant



se rabat à moins de 45° vers l'avant



Xenon² SA Kids

◇ = Standard ○ = Sans supplément □ = Avec supplément

€

AVIQ

Hauteur sol siège arrière en mm

Roue arrière	370	380	390	400	410	420	430	440	450	460	470	480	490	500
24"	○	○	○	○	○	○	○	○	○	○	○	○	○ ⁽⁵⁾	○
25" **	○	○	○	○	○	○	○	○	○	○	○	○	○	○ ⁽⁵⁾

Différence maximale entre hauteur d'assise arrière et avant : 110 mm

** 25" uniquement avec roues légère, Proton, Spinergy

SIEGE

Toile de siège

XES020002	◇	Toile réglable en tension avec une pochette	std	
XES020003	□	Toile réglable en tension avec une double pochette	81,29	(à partir de LS 340mm)
XES020004	□	Toile réglable en tension avec une pochette et pochette catheter	175,66	(à partir de LS 340mm)
XES020000	○	Sans toile de siège	SS	

Coussin avec housse aérée noire

Mousse (densité moyenne)	Epaisseur:	XES020101	□	30 mm	XES020102	□	50 mm	95,18
Latex (densité molle)	Epaisseur:	XES020103	□	50 mm				95,18

Jay coussins

JAY020002	□	Jay Basic	102,00
JAY020003	□	Jay Soft Combi P	194,21
JAY020001	□	Jay Easy Visco, Curved	220,48
JAY020007	□	Jay Easy Fluid, Curved	491,97

Accessoires

XES090018	□	Ceinture à boucle	103,08	111336
XES020050	□	Sur-toile rembourrée amovible pour toile d'assise	44,22	

DOSSIER

Hauteur de dossier

sélectionner un pré-réglage (mm)
parmi les plages ci-dessous:

250 - 300	300 - 350	350 - 400	400 - 450	450 - 475
○ 250	○ 300	○ 350	○ 400	○ 450
○ 275	○ 325	○ 375	○ 425	○ 475,0
○ 300	○ 350	○ 400	○ 450	

Montants de dossier carbone non réglables en hauteur (1)

□ 250	□ 275	□ 300	□ 325
□ 350	□ 375	□ 400	□ 425

463,59

XES030012	□	Dossier, réglable en angle (-15° à + 13° - par paliers de 4°)	std
XES030029	○	Préparation pour montage ultérieur d'accoudoirs	SS
XES030031	□	Cassant mi-hauteur vers l'avant	323,38
XES030010	◇	Dossier, fixe 90°	SS
XES030029	○	Préparation pour montage ultérieur d'accoudoirs	SS
XES030031	□	Cassant mi-hauteur vers l'avant	323,38

Poignées de poussée

XES030204	◇	Réglables en hauteur	std	(à partir de HD 300 mm)
XES030200	○	Sans poignées	SS	
XES030201	○	Poignées longues	SS	
FMG-MD06-3217-01	○	Tubes de dossier avec poignées 30 mm plus longues que XES030201	SS	
XES030203	□	Escamotables - à partir de HD 325 mm	260,69	(à partir de HD 325 mm)
XES030205	□	Fixations dossier Jay avec poignées réglables en hauteur	359,06	(à partir de HD 325 mm)

Toiles de dossier (ND dossiers JAY)

XES030316	◇	Toile EXO Evo noire, réglable en tension, pochette	std													
Coloris galon	XES030362	◇	Noir	XES030364	○	Orange	XES030363	○	Argent	XES030365	○	Rouge	XES030366	○	Bleu	SS
XES030317	□	Toile EXO Evo PRO noire, rembourrée, réglable, aérée, pochette	228,09													
Coloris galon	XES030362	◇	Noir	XES030364	○	Orange	XES030363	○	Argent	XES030365	○	Rouge	XES030366	○	Bleu	SS
XES030300	○	Sans toile de dossier	SS													

Accessoires de dossier

XES030401	□	Tendeur de dossier	99,94	(à partir de LS 380mm)
	□	Appui-tête avec tendeur de dossier, 200 x 110	204,38	

(1) ND avec dossier Jay J3, ND avec accoudoirs, non compatible avec combinaison handbike Attitude

(2) nécessaire pour accoudoirs avec/sans manchettes, relevables

(3) nécessaire pour accoudoirs avec/sans manchettes, relevables et pour accoudoirs tube

(4) ND avec poignées réglables en hauteur, ND avec dossier Jay, ND tubes dossier carbone

(5) uniquement avec support d'axe léger

Pour plus d'information
visitez notre site Internet
www.SunriseMedical.be

© Sunrise Medical 2022 Page 3/9

Xenon² SA Kids

◇ = Standard ○ = Sans supplément □ = Avec supplément

€ AViQ

PROTEGE-VETEMENTS et ACCOUDOIRS

Accoudoirs

XES040002	◇	Accoudoirs avec manchettes réglables en hauteur, courtes (250 mm) "desk"	std	
XES040004	○	Accoudoirs avec manchettes réglables en hauteur, longues (310 mm) "desk"	ss	
XES040052	□	Accoudoir réglable en hauteur en 1 fois avec outils et amovibles (manchette 330mm)	198,24	

Built-4-Me C30

XES040117	□	Accoudoirs tube, aluminium, escamotables latéralement, amovibles	(non approprié pour le transfert)	434,97
-----------	---	--	-----------------------------------	--------

Protège-vêtements

XES040102	◇	Protège-vêtements aluminium harmonisés à la couleur du châssis	std	
XES040005	□	Protège-vêtements "desk", escamotable et amovible	233,14	
XES040101	□	Protège-vêtements carbone "slim" - petite hauteur	71,01	
XES040103	□	Garde boue aluminium harmonisés à la couleur du châssis	153,23	
XES040107	□	Protège-vêtements composite et amovible	169,05	
XES040104	□	Garde boue carbone	315,99	

Built-4-Me C30

FMG-ME01-3073-02	□	Côté avec garde boue amovible		311,56
------------------	---	-------------------------------	--	--------

Tablette

XES090011	□	Tablette, sur glissière, LS 380 - 480 mm	(uniquement avec XES040002 et XES040004)	224,90	111277
	□	Tablette, escamotable, LS 340 - 500 mm	(uniquement avec XES040002 et XES040004)	327,43	111277
		XES090012 ○ gauche XES090013 ○ droite			

ENSEMBLE REPOSE-PIEDS

XES050002	◇	70° potences, aluminium, escamotables, paire	std	
XES050001	○	80° potences, aluminium, escamotables, paire	ss	

Repose-jambes, escamotables

XES050009	□	Côté gauche	XES050010 □ Côté droit	157,87	
XES050011	□	Paire		315,74	
	□	Coussin pour genou sur repose-jambe		57,71	112898

Support amputé

XES050014	□	Côté gauche		149,23	
XES050013	□	Côté droit		149,23	

Palettes séparées

XES050020	◇	Composite, réglable en angle et profondeur et relevable	(à partir LS 380 mm)(LLL 410 - 500mm)	std	
XES050022	□	Aluminium, réglable en angle et profondeur et relevable	(LLL 390 - 500 mm)	167,77	
XES050051	□	Aluminium, réglable en angle et profondeur, relevable, montage haut	(LLL 220 - 380 mm)	222,54	

Monobloc

XES050131	□	Monobloc légère, réglable en angle et profondeur, relevable, sangle mollet, palette composite	(LLL 290 - 470mm)	123,56	
XES050132	□	Monobloc légère, réglable en angle et profondeur, relevable, sangle mollet, palette carbone	(LLL 290 - 470 mm)	245,28	
XES050059	□	Monobloc alu Performance, réglable en angle et relevable	(LLL 300 - 480 mm)	123,56	
XES050052	□	Palette monobloc alu, montage haut, réglable en angle et profondeur, relevable, couleur châssis	(LLL 220 - 380 mm)	235,89	

Built-4-Me C30

FMG-MB03-0826-01	□	Palette monobloc type Youngster 3		400,57	
------------------	---	-----------------------------------	--	--------	--

LONGUEUR DE JAMBES: (sur fauteuil=distance toile d'assise à palette + hauteur du coussin le cas échéant)

○ 220	○ 230	○ 240	○ 250	○ 260	○ 270	○ 280	○ 290	○ 300	○ 310
○ 320	○ 330	○ 340	○ 350	○ 360	○ 370	○ 380	○ 390	○ 400	○ 410
○ 420	○ 430	○ 440	○ 450	○ 460	○ 470	○ 480	○ 490	○ 500	

CHASSIS

XES010015	◇	Châssis avec repose pied escamotable	std	
-----------	---	--------------------------------------	-----	--

CENTRE DE GRAVITE & SUPPORT D'AXE

XES070703		Support d'axe standard	○ 40	○ 50	○ 60	○ 70	○ 80		
			○ 90	○ 100	○ 110	○ 120			
XES070701		Support d'axe léger (1)	○ 70	○ 80	○ 90	○ 110	○ 120	○ 130	
XES010411	◇	Support en T - long (plage de réglage complète)							std
XES010412	□	Porte-axe performance, alu. longueur selon hauteur d'assise arrière (réglage 10mm max.)							287,99

Pour plus d'information
visitez notre site Internet
www.SunriseMedical.be
© Sunrise Medical 2022 Page 4/9

Xenon² SA Kids

◇ = Standard ○ = Sans supplément □ = Avec supplément

		€	AVIQ
CERCEAUX			
XES070202	◇ Alu argent anodisé	std	
XES070201	○ Alu argent vernis	SS	
XES070203	□ Cerceaux alu en couleur <i>(voir page 7 pour les couleurs)</i>	89,27	
XES070204	□ Inox poli	63,16	
XES070207	□ Supergrip ®	378,00	112817
XES070208	□ Maxgripp ® <i>(uniquement avec 24" et montage cerceaux standard 17 mm)</i>	378,00	112817
XES070211	□ Ellipse 3R, noir	341,11	112817
Built-4-Me C30			
FMG-MF06-1980-01	□ Cerceaux tétra	247,56	
XES070205	□ Titane	310,99	
XES070206	□ Titane traité	310,99	
Montage de cerceaux			
XES070317	◇ Standard (17 mm)	std	
XES070307	□ Très rapproché (7 mm) <i>(uniquement cerceaux inox et Surge)</i>	113,78	
XES070327	□ Écarté (27 mm)	113,78	
XES070250	□ Protection main-courante <i>(uniquement avec 24")</i>	105,42	111476
CARROSSAGE <i>(choisissez une seule option)</i>			
XES070600	○ 0°	SS	
XES070602	○ 2° <i>(ND avec support d'axe léger)</i>	SS	
XES070604	○ 4° <i>(ND avec support d'axe léger)</i>	SS	
PROTÉGÉ-RAYONS <i>(uniquement avec 24")</i>			
XES070831	□ Transparent	144,17	
XES070823	□ Princess XES070830 □ Tiger XES070818 □ Jungle Fever	170,41	
XES070816	□ Happy Lions XES070813 □ Galactica XES070811 □ Feather	170,41	
XES070820	□ Oriental XES070821 □ Pirates XES070806 □ Chrome	170,41	
XES070829	□ Superhero XES070814 □ Graffiti XES070803 □ Basketball 2	170,41	
XES070817	□ Hot Wheels XES070802 □ Basketball XES070828 □ Space	170,41	
XES070822	□ Pool XES070812 □ Flying Water XES070819 □ Monkeys	170,41	
XES070827	□ Silk XES070833 □ Zebra	170,41	
Built-4-Me C30			
FMG-MF01-2622-01	□ Protège rayon personnalisé	318,46	
FREINS <i>(choisissez une seule option)</i>			
XES060001	◇ Freins standards	std	
XES060002	□ Freins rabattables	85,27	
XES060023	□ Freins compacts EVO	85,27	
Built-4-Me C30			
XES070008	□ Roues avec freins tambour (1) <i>(24" , 36 rayons croisés)</i>	473,05	
	□ Freins à commande unilatérale FMG-MH01-2964-02 □ Gauche FMG-MH01-2964-01 □ Droite	252,55	
Accessoires de freins			
XES060010	□ Rallonge de freins à rabattable	21,08	111675
<i>(1) uniquement avec support d'axe standard et avec carrossage 0° et 4°, ND avec poignées de poussée rabattables et sans poignées</i>		Pour plus d'information visitez notre site Internet www.SunriseMedical.be © Sunrise Medical 2022 Page 6/9	

Xenon² SA Kids

◇ = Standard ○ = Sans supplément □ = Avec supplément

€

ACCESSOIRES

XES090000	◇	Kit outils	std
XES090025	○	Pompe	SS
XES090030	□	Sac à dos	99,94
750115	□	Sac à dos Quickie design	89,40
750307	□	Sacoche Quickie pour châssis	64,42

ACCROCHES TAXI

XES090100	□	Accroches taxi	88,36
-----------	---	----------------	-------

COLORIS ⁽¹⁾

	Châssis	Cerceaux	Croisillons du châssis		Châssis	Cerceaux	Croisillons du châssis
		€ 89,27	€ 172,90			€ 89,27	€ 172,90
02 Brilliant Silver	○	□	□	29 Black	○	□	□
03 Silver Matt	○	□	□	31 Matt Black	○	□	□
06 Sun Yellow	○	□	□	32 Signal White	○	□	□
14 Blue	○	□	□	33 Pink	○	□	□
15 Brilliant Marine	○	□	□	34 Dark Chocolate Metallic	○	□	□
16 Matt Marine	○	□	□	35 Skyblue	○	□	□
19 Brilliant Purple	○	□	□	36 Cyan-Metallic	○	□	□
21 Red Ruby	○	□	□	37 Marsred (Orange)	○	□	□
22 Brilliant Red	○	□	□	40 Kiwi	○	□	□
23 Matt Red	○	□	□	41 Flamingo-Glitter	○	□	□
24 Tutti Frutti Orange	○	□	□	42 Matt-Anthracite	○	□	□
27 Graphitemetallic	○	□	□	46 Mamba Green	○	□	□
				Anodized, orange			
				Anodized, blue			
				Anodized, red			

LIBELLE COULEUR - autocollants Helium sur le châssis et "Quickie" sur les côtés

XFF100550	○	Noir	(autocollants "Quickie" sur Protège-vêtements carbone argent)	std
XFF100551	○	Argent		SS
XFF100552	○	Orange		SS
XFF100553	○	Rouge		SS
XFF100554	○	Bleu		SS

(1) cerceaux: uniquement cerceaux alu; Moyeux et jantes uniquement avec roues 24" standard (rayonnage croisé)

(2) uniquement avec roues légères 24"

DEFINITION	AViQ nr.	IDEN nr.	Prix public	Supplément
Voiturette manuelle active	110253	106104000292	€ 2.573,75	-
Repose-pieds		201101000913	-	-
Ceinture de sécurité	111336	204104000335	€ 103,08	€ 60,91
Système anti-basculé	112795	204106000025	€ 192,57	-
Système anti-basculé	111373	204102000042	€ 70,28	-
Cerceaux couverts de mousse (supergrip)	112817	205116000031	€ 378,00	€ 160,12
Cerceaux couverts de mousse (maxgrip)		205116000022	€ 378,00	€ 160,12
Cerceaux couverts de mousse Surge TL	112817	205116000205	€ 341,11	€ 123,23
Housses de cerceaux	111476	205104000306	€ 105,42	-
Prolongeurs de freins (par paire)	111675	205115000072	€ 21,08	-
Coussin pour genou sur repose-jambe	112898	201117000061	€ 57,72	-
Tablette ou demi-tablette	111277	203120000063	€ 327,43	€ 102,53
Tablette ou demi-tablette	111277	203120000097	€ 224,90	-


























Le Quickie Xenon2 est crash test selon ISO 7176-19 avec un système de fixation de transport

Quickie Xenon² SA Kids - Prix de base	
Prix des options€
Prix Total€

Service Clientèle Sunrise Medical
Tél.: 02/5882371
E-mail: commandes@sunrisemedical.be

Pour plus d'information
visitez notre site Internet
www.SunriseMedical.com
© Sunrise Medical 202 Page 7/9

<p>XES020002</p> 	<p>XES020003</p> 	<p>XES030316</p> 	<p>XES030317</p> 
<p>XES030201</p> 	<p>XES030203</p> 	<p>XES030204</p> 	<p>XES090018</p> 
<p>XES030031</p> 	<p>XES04000x</p> 	<p>XES040104</p> 	
<p>XES040107</p> 	<p>XES040102</p> 	<p>XES040103</p> 	<p>XES040101</p> 
<p>XES040052</p> 	<p>XES040117</p> 	<p>XES040052</p> 	
<p>XES050025</p> 	<p>XES050059</p> 	<p>XES050022</p> 	
<p>XES090001</p> 	<p>XES090004</p> 	<p>XES090050</p> 	

<p>XES070001</p> 	<p>XES070002</p> 	<p>XES070003</p> 	<p>XES070004</p> 
<p>XES07010</p> 	<p>XES070101</p> 	<p>XES070106</p> 	
<p>XES070104</p> 	<p>XES070102</p> 		
<p>XES070202</p> 	<p>XES070203</p> 	<p>XES070208</p> 	<p>XES070212</p> 
<p>XES060001</p> 	<p>XES060002</p> 	<p>XES060023</p> 	
<p>XES090025</p> 	<p>XES090026</p> 	<p>XES090019</p> 	
<p>750115</p> 	<p>750307</p> 	<p>XES070703</p> 	<p>XES070701</p> 



Adresse de facturation:
Nom:
Adresse:
Localité: Code postal:
Email:
Tél.: Fax:

Adresse de livraison:
Nom:
Adresse:
Localité: Code postal:
Email:
Tél.: Fax:

Date de Commande:
Bon de Commande:
Votre réf.:



Encodage:
Numéro de commande Sunrise:

- Commande
- Devis
- Sur mesure

- ◇ = Standard = Avec supplément
- = Sans supplément



Service Clientèle: commandes@sunrisemedical.be

Charge maximale: 140 kg

Poids du client: kg

Prix en euros à partir de € 2.573,75 (TVA 6% comprise)

AVIQ nr. 110253

Sous réserve de modifications. Valable jusqu'à nouvel ordre ou jusqu'au 31-12-2023.

Sur toutes les transactions avec nous sont les conditions générales de vente et de livraison d'application de Sunrise Medical B.V., qui sont déposés à la chambre de Commerce et aussi disponible auprès de notre le service client.

MESURES DE BASE (les mesures sont prises en mm mm et sans coussin)

Largeur d'assise (LS) mesure largeur d'assise extérieure tubes d'assise

Profondeur d'assise (PS)										seulement Hybrid	
	320	340	360	380	400	420	440	460	480	500	
340	○	○	○	○	○	○	○	○	○	○	
360	○	○	○	○	○	○	○	○	○	○	
380	○	○	○	○	○	○	○	○	○	○	
400	○	○	○	○	○	○	○	○	○	○	
420	○	○	○	○	○	○	○	○	○	○	
440	○	○	○	○	○	○	○	○	○	○	
460	○	○	○	○	○	○	○	○	○	○	
480	○	○	○	○	○	○	○	○	○	○	
500	○	○	○	○	○	○	○	○	○	○	

Hauteur sol / siège avant en mm (H S/S)

	Fourche	Châssis	430	440	450	460	470	480	490	500	510	520	530	540	550		
			Roues Avant	3"	Bas	○	○	○									
123 mm (1)						○	○										
Frog Leg (1)								□	□								
Single Arm (1)	□	□				□											
4"	Bas	○		○	○	○											
		123 mm (1)				□	□	□	□								
		Frog Leg (1)						□	□	□							
		Single Arm (1)		□	□	□	□										
5"	Bas						○	○	○								
		123 mm (1)						□	□	□							
		Frog Leg (1)								□	□	□					
		Single Arm (1)						□	□	□							
6"	Bas								○	○	○						
		123 mm (1)							□	□	□						
		Frog Leg (1)								□	□	□					
		Single Arm (1)										□	□	□			
6"	Haut																
		123 mm (1)															
6"	Haut																
		Frog Leg (1)															



Carbotecture®



Single arm design



Frog leg design

(1) compatible avec dispositif d'assistance électrique

Méthode conseillée pour prendre les mesures du fauteuil

Des cas particuliers peuvent nécessiter une autre méthodique

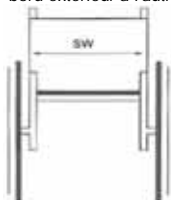
La largeur du siège:

a) Pour l'utilisateur:

Entre le bassin et les protège vêtements, laissez la place pour une main tenue à la verticale (env. 10-20 mm en tout).

b) sur la chaise:

Les mesures sont prises d'un bord extérieur à l'autre du châssis.



Hauteur maximale
Longueur maximale

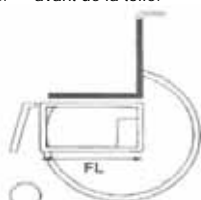
La profondeur du siège:

a) Pour l'utilisateur:

Avec une position à angle 90° depuis l'avant de la toile au creux de genou, laissez la place pour 2-3 largeurs de doigt (env. 30-60 mm). Attention aux toiles adaptables.

b) sur la chaise:

Du tube de dossier à l'extrémité avant de la toile.



1020 mm
1050 mm

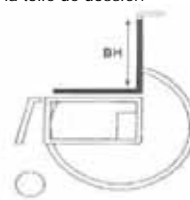
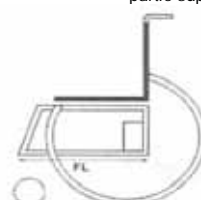
La hauteur du dossier:

a) Pour l'utilisateur:

Mesure (cousin inclus) depuis la surface du siège jusqu'à la partie inférieure de l'omoplate avec un intervalle max. d'une largeur de pouce (10-20 mm). La hauteur est fonction du degré de gravité du handicap.

b) sur la chaise:

De la partie supérieure du croisillon à la partie supérieure de la toile de dossier.



Poids:

à partir de 8,8 kg

Poids de transport:

à partir de 6,3 kg

**Cette valeur est basée sur le poids et peut varier selon la configuration*

Largeur hors-tout avec:

Camber

24"

25"

Carrossage des roues 0°: LA + 160 mm

LA + 160 mm

Carrossage des roues 2°: LA + 210 mm

LA + 220 mm

Carrossage des roues 4°: LA + 260 mm

LA + 270 mm

Tous les changements dans la configuration peuvent changer la hauteur de siège. Toutes les mesures en mm, mesures arrondies ± 10 mm (selon fabrication)

XFF030031 - Matrice dossier cassant mi-hauteur vers l'avant quand le fauteuil est PLIE

		Hauteur de dossier						
		325	350	375	400	425	450	475
Largeur d'assise	320	✓	✓	✓	✓	✓	✓	✓
	340	✓	✓	✓	✓	✓	✓	✓
	360	✓	✓	✓	✓	✓	✓	✓
	380		✓	✓	✓	✓	✓	✓
	400			✓	✓	✓	✓	✓
	420				✓	✓	✓	✓
	440				✓	✓	✓	✓
	460					✓	✓	✓
	480						✓	✓
	500							✓

rabat à 90° vers l'avant

ne se rabat pas complètement à 90° vers l'avant si poignées escamotables. Autres poignées et sans poignée: rabat 90°

ne se rabat pas complètement à 90° vers l'avant

se rabat à moins de 45° vers l'avant



Xenon² CF Kids

◇ = Standard ○ = Sans supplément □ = Avec supplément

€

AviQ

Hauteur sol siège arrière en mm

Roue arrière	370	380	390	400	410	420	430	440	450	460	470	480	490	500
24"	○	○	○	○	○	○	○	○	○	○	○	○	○ ⁽⁶⁾	○
25" **	○	○	○	○	○	○	○	○	○	○	○	○	○	○ ⁽⁶⁾

Différence maximale entre hauteur d'assise arrière et avant : 110 mm

** 25" uniquement avec roues légère, Proton, Spinergy

SIEGE

Toile de siège

XFF020002	◇	Toile réglable en tension avec une pochette	std
XFF020003	□	Toile réglable en tension avec une double pochette (à partir de LS 340mm)	81,29
XFF020004	□	Toile réglable en tension avec une pochette et pochette catheter (à partir de LS 340mm)	175,66

Coussin avec housse aérée noire

Mousse (densité moyenne)	Epaisseur: XFF020101	□ 30 mm	XFF020102	□ 50 mm	95,18
Latex (densité molle)	Epaisseur: XFF020103	□ 50 mm	XFF020104	□ 80 mm	95,18

Jay coussins

JAY020002	□	Jay Basic	102,00
JAY020003	□	Jay Soft Combi P	194,21
JAY020001	□	Jay Easy Visco, Curved	220,48
JAY020007	□	Jay Easy Fluid, Curved	491,97

Accessoires

XFF090018	□	Ceinture à boucle	103,08	111336
XFF020050	□	Sur-toile rembourrée amovible pour toile d'assise	44,22	

DOSSIER

Hauteur de dossier	250 - 300	300 - 350	350 - 400	400 - 450	450 - 475
sélectionner un pré-réglage (mm)	○ 250	○ 300	○ 350	○ 400	○ 450
parmi les plages ci-dessous:	○ 275	○ 325	○ 375	○ 425	○ 475
	○ 300	○ 350	○ 400	○ 450	

Montants de dossier carbone non réglables en hauteur (1)

□ 250	□ 275	□ 300	□ 325
□ 350	□ 375	□ 400	□ 425

463,59

XFF030012	□	Dossier, réglable en angle (-15° à + 13° - par paliers de 4°)	std
XFF030029	○	Préparation pour montage ultérieur d'accoudoirs (2)	ss
XFF030031	□	Cassant mi-hauteur vers l'avant (4) (à partir de HD 325 mm, hauteur de dossier non réglable)	323,38
XFF030010	◇	Dossier, fixe 90°	ss
XFF030029	○	Préparation pour montage ultérieur d'accoudoirs (3)	ss
XFF030031	□	Cassant mi-hauteur vers l'avant (4) (à partir de HD 325 mm, hauteur de dossier non réglable)	323,38

Poignées de poussée

XFF030204	◇	Réglables en hauteur - à partir de HD 300 mm	std
XFF030200	○	Sans poignées	ss
XFF030201	○	Poignées longues	ss
FMG-MD06-3217-01	○	Tubes de dossier avec poignées 30 mm plus longues que XFF030201	ss
XFF030203	□	Escamotables - à partir de HD 325 mm	260,69
XFF030205	□	Fixations dossier Jay avec poignées réglables en hauteur HD mini 325mm	359,06

Toiles de dossier (ND dossiers JAY)

XFF030316	◇	Toile EXO Evo noire, réglable en tension, pochette	std
	Coloris galon	XFF030362 ◇ Noir XFF030364 ○ Orange XFF030363 ○ Argent XFF030365 ○ Rouge XFF030366 ○ Bleu	ss
XFF030317	□	Toile EXO Evo PRO noire, rembourrée, réglable, aérée, pochette	228,09
	Coloris galon	XFF030362 ◇ Noir XFF030364 ○ Orange XFF030363 ○ Argent XFF030365 ○ Rouge XFF030366 ○ Bleu	ss
XFF030300	○	Sans toile de dossier	ss

Accessoires de dossier

XFF030402	□	Tendeur de dossier pliant (à partir de LS 380mm) (ND avec tubes de dossier carbone)	133,26
-----------	---	---	--------

(1) ND avec dossier Jay J3, ND avec accoudoirs, non compatible avec combinaison handbike Attitude

(2) nécessaire pour accoudoirs avec/sans manchettes, relevables

(3) nécessaire pour accoudoirs avec/sans manchettes, relevables et pour accoudoirs tube

(4) ND avec poignées réglables en hauteur, ND avec dossier Jay, ND tubes dossier carbone

(5) uniquement avec support d'axe léger

Pour plus d'information
visitez notre site Internet
www.SunriseMedical.be

© Sunrise Medical 2022 Page 3/8

Xenon² CF Kids

◇ = Standard ○ = Sans supplément □ = Avec supplément

€

AViO

PROTEGE-VETEMENTS et ACCOUDOIRS

Accoudoirs

XFF040002	◇	Accoudoirs avec manchettes réglables en hauteur, courtes (250 mm) "desk"	std	
XFF040004	○	Accoudoirs avec manchettes réglables en hauteur, longues (310 mm) "desk"	ss	
XFF040052	□	Accoudoir réglable en hauteur en 1 fois avec outils et amovibles (manchette 330mm)	198,24	

Built-4-Me C30

XFF040117	□	Accoudoirs tube, aluminium, escamotables latéralement, amovibles	(non approprié pour le transfert)	434,99
-----------	---	--	-----------------------------------	--------

Protège-vêtements

XFF040102	◇	Protège-vêtements aluminium harmonisés à la couleur du châssis	std	
XFF040005	□	Accoudoirs sans manchette "desk"	233,14	
XFF040101	□	Protège-vêtements carbone "slim" - petite hauteur	71,01	
XFF040103	□	Garde boue aluminium harmonisés à la couleur du châssis	153,23	
XFF040104	□	Garde boue carbone	315,99	

ENSEMBLE REPOSE-PIEDS

XFF050131	◇	Monobloc légère, réglable en angle et profondeur, relevable, sangle mollet, palette composite	std	
XFF050059	□	Monobloc alu Performance, réglable en angle et relevable sangle mollet incluse (1)	123,56	
XFF050132	□	Monobloc légère, réglable en angle et profondeur, relevable, sangle mollet, palette carbone	245,28	
XFF050028	□	Repliable automatiquement, réglable en angle et profondeur, palette composite	321,35	
XFF050027	□	Repliable automatiquement, réglable en angle et profondeur, palette carbone	445,62	
XFF050061	□	Monobloc légère, réglable en angle et profondeur, relevable, sangle mollet, palette composite, montage haut	(LDJ 220-340mm)	228,59

Built-4-Me C30

FMG-MB03-0826-01	□	Palette monobloc type Youngster 3		400,57
------------------	---	-----------------------------------	--	--------

LONGUEUR DE JAMBES: (sur fauteuil=distance toile d'assise à palette + hauteur du coussin le cas échéant)

○ 220	○ 230	○ 240	○ 250	○ 260	○ 270	○ 280	○ 290	○ 300	○ 310
○ 320	○ 330	○ 340	○ 350	○ 360	○ 370	○ 380	○ 390	○ 400	○ 410
○ 420	○ 430	○ 440	○ 450	○ 460	○ 470	○ 480	○ 490	○ 500	

CHASSIS

Châssis OUVERT (poids max. Utilisateur: 110 kg)

XFF010012	○	Châssis 80°	ss	
		XFF010100 ○ Ajustement châssis: 0 mm	ss	
		XFF010101 □ Ajustement châssis: -10mm par côté	102,70	
XFF010013	□	Châssis 88°, performance	ss	
		XFF010100 ○ Ajustement châssis: 0 mm	ss	
		XFF010101 □ Ajustement châssis: -10mm par côté	102,70	

Châssis HYBRID - Fermé (poids max. Utilisateur: 140 kg)

XFF010020	□	Châssis hybrid, 80°	266,54	
		XFF010100 ◇ Ajustement châssis: 0 mm	std	
XFF010021	□	Châssis hybrid, 88°	365,67	
		XFF010100 ◇ Ajustement châssis: 0 mm	std	

CENTRE DE GRAVITE & SUPPORT D'AXE

XFF070703		Support d'axe standard	○ 40	○ 50	○ 60	○ 70	○ 80			
			○ 90	○ 100	○ 110	○ 120				
XFF070701		Support d'axe léger (2)	○ 70	○ 80	○ 90	○ 110	○ 120	○ 130		
XFF010411	◇	Support en T - long (plage de réglage complète)							std	
XFF010412	□	Porte-axe performance, alu. longueur selon hauteur d'assise arrière (réglage 1mm max.)							287,99	

ACCESSOIRES RAPPORTES AU CHASSIS

XFF090016	□	Protection de châssis, noire	85,20	
XFF090010	□	Roulette de transit (ND avec roulettes anti-basculé)	356,32	

Roulette anti-basculé escamotable

XFF090004	□	Gauche	XFF090005 □ Droite	192,57	112795
XFF090006	□	Paire		385,16	112795

Levier arrière de basculement

XFF090001	□	Gauche	XFF090002 □ Droite	89,27	
XFF090003	□	Paire		178,53	
XFF090009	□	Porte canne avec Velcro (incluant levier arrière de basculement)		99,94	

PREPARATION POUR HANDBIKE ATTITUDE

XFF090211	□	Montage axes ancrage sur châssis - SANS commande Attitude	99,78	
XFF090212	○	Montage axes ancrage sur châssis - AVEC commande Attitude	ss	

(1) ND avec LS 320 mm et 10 mm d'ajustement

(2) uniquement avec carrossage 0°

Pour plus d'information
visitez notre site Internet

www.SunriseMedical.be

© Sunrise Medical 2022 Page 4/8

























Xenon² CF Kids























						€	AViQ				
◇ = Standard		○ = Sans supplément		□ = Avec supplément							
FOURCHES											
XFF080013	◇ Carbotecture [®] , ultra-légères	XFF080041	□ Noir	(uniquement avec 111 & 123 mm)		std					
	XFF080042	□ Argent	XFF080043	□ Orange	XFF080044	□ Rouge (1)	XFF080045	□ Bleu (1)	66,65		
XFF080029	○ Fourches, aluminium	XFF080041	□ Noir	(uniquement avec 123 mm)		ss					
	XFF080042	□ Argent	XFF080043	□ Orange		66,65					
XFF080008	□ Monobras aluminium	XFF080041	□ Noir			192,09					
	XFF080042	□ Argent	XFF080043	□ Orange	XFF080044	□ Rouge	XFF080045	□ Bleu	66,65		
XFF080007	□ Fourches Frog Leg, noires			(uniquement roues 4" et 5" bandage dur, lumière et roues jante alu)		543,75					
ROUES AVANT											
(identique à votre choix sur P1)											
XFF080301	◇ Pleine					std					
XFF080302	○ Pleine souple			(uniquement 5" et 6")		ss					
Jante avec roues "light up"											
XFF080303	□ Pleine			(uniquement 3", 4" et 5")		78,13					
Jante aluminium, argent											
XFF080304	□ Pleines			(uniquement 4" et 5")		125,60					
XFF080306	□ Pleine souple			(uniquement 4" et 5")		125,60					
	Option couleur jantes	XFF080312	□ Argent	XFF080313	□ Orange	XFF080044	□ Rouge	XFF080315	□ Bleu	47,61	
ROUES ARRIERE											
(choisissez un seul type de pneus)											
XFF070002	◇ Moyeu design rayonnage droit, 36 rayons argent			(uniquement avec 24")		std					
XFF070001	○ Standards rayonnage croisé, 36 rayons argent			(uniquement avec 24")		ss					
XFF070003	□ Légère, 24 rayons argent			(600 grammes par roue)		266,50					
XFF070004	□ Proton, 24 rayons noirs			(charge tolérée max. 100 kg)(535 grammes par roue)		449,07					
XFF070005	□ Spinergy 18 rayons noirs, moyeu argent					732,88					
XFF070007	□ Spinergy LX 12 rayons noirs, moyeu noir					841,31					
XFF070009	□ Mountain bike, 36 rayons argent			(uniquement avec 24")		393,19					
XFF070010	□ Ensemble supplémentaire de roues arrières mountain bike			(uniquement avec 24")		498,13					
Quick release axes											
XFF070150	◇ Axes à déverrouillage rapide					std					
PNEUS											
(choisissez un seul type de pneus)											
XFF070101	◇ Profil fin, Schwalbe Right Run			(uniquement avec 24")		std					
XFF070102	□ Pneus pleins, noir					99,94					
XFF070104	□ Marathon Plus Evolution					99,94					
XFF090163	□ Extra ensemble pneu + chambre à air			(pas avec pneus pleins)		57,64					
CERCEAUX											
XFF070202	◇ Alu argent anodisé					std					
XFF070201	○ Alu argent vernis					ss					
XFF070203	□ Cerceaux alu en couleur			(voir page 7 pour les couleurs)		89,27					
XFF070204	□ Inox poli					63,16					
XFF070207	□ Supergrip [®]					378,00	112817				
XFF070208	□ Maxgrip [®]			(uniquement avec 24" et montage cerceaux standard 17 mm)		378,00	112817				
XFF070212	□ Ellipse 3R, noir					341,12	112817				
Built-4-Me C30											
XFF070205	□ Titane					310,99					
XFF070206	□ Titane traité					310,99					
FMG-MF06-1980-01	□ Cerceaux tétra					247,56					
Montage de cerceaux											
XFF070317	◇ Standard (17 mm)					std					
XFF070307	□ Très rapproché (7 mm)			(uniquement cerceaux inox et Surge)		113,78					
XFF070327	□ Ecarté (27 mm)					113,78					
XFF070250	□ Protection main-courante			(uniquement avec 24")		105,42	111476				
CARROSSAGE											
(choisissez une seule option)											
XFF070600	○ 0°					ss					
XFF070602	○ 2°			(ND avec support d'axe léger)		ss					
XFF070604	○ 4°			(ND avec support d'axe léger)		ss					
PROTÉGÉ-RAYONS											
(uniquement avec 24")											
XFF070831	□ Transparent					144,17					
XFF070823	□ Princess	XFF070827	□ Silk	XFF070833	□ Zebra	170,41					
XFF070816	□ Happy Lions	XFF070830	□ Tiger	XFF070818	□ Jungle Fever	170,41					
XFF070820	□ Oriental	XFF070813	□ Galactica	XFF070811	□ Feather	170,41					
XFF070829	□ Superhero	XFF070821	□ Pirates	XFF070819	□ Monkeys	170,41					
XFF070817	□ Hot Wheels	XFF070814	□ Graffiti	XFF070806	□ Chrome	170,41					
XFF070822	□ Pool	XFF070802	□ Basketball	XFF070803	□ Basketball 2	170,41					
		XFF070812	□ Flying Water	XFF070828	□ Space	170,41					
Built-4-Me C30											
FMG-MF01-2622-01	□ Protège rayon personnalisé					318,45					

(1) uniquement avec fourches 111mm

Xenon² CF Kids

◇ = Standard ○ = Sans supplément □ = Avec supplément		€	AViQ
FREINS <i>(choisissez une seule option)</i>			
XFF060001	◇ Freins standards	std	
XFF060002	□ Freins rabattables	85,27	
XFF060023	□ Freins compacts EVO	85,27	
XFF060004	□ Freins compacts légers (3)	86,06	
Built-4-Me C30			
XFF070008	□ Roues avec freins tambour (4) <i>(24" , 36 rayons croisés)</i>	473,05	
	□ Freins à commande unilatérale <i>FMG-MH01-2964-02</i> □ Gauche <i>FMG-MH01-2964-01</i> □ Droite	252,55	
Accessoires de freins			
XFF060010	□ Rallonge de freins à rabattable	21,08	111675
ACCESSOIRES			
XFF090000	◇ Kit outils	std	
XFF090025	○ Pompe	ss	
XFF090030	□ Sac à dos	99,94	
750115	□ Sac à dos Quickie design	89,40	
750307	□ Sacoche Quickie pour châssis	64,42	
ACCROCHES TAXI			
XFF090100	□ Accroches taxi	88,36	
COLORIS ⁽¹⁾			
	Châssis	Cerceaux	Croisillons du châssis
		€ 89,27	€ 172,90
02 Brilliant Silver	○	□	□
03 Silver Matt	○	□	□
06 Sun Yellow	○	□	□
14 Blue	○	□	□
15 Brilliant Marine	○	□	□
16 Matt Marine	○	□	□
19 Brilliant Purple	○	□	□
21 Red Ruby	○	□	□
22 Brilliant Red	○	□	□
23 Matt Red	○	□	□
24 Tutti Frutti Orange	○	□	□
27 Graphitemetallic	○	□	□
	Châssis	Cerceaux	Croisillons du châssis
		€ 89,27	€ 172,90
29 Black	○	□	□
31 Matt Black	○	□	□
32 Signal White	○	□	□
33 Pink	○	□	□
34 Dark Chocolate Metallic	○	□	□
35 Skyblue	○	□	□
36 Cyan-Metallic	○	□	□
37 Marsred (Orange)	○	□	□
40 Kiwi	○	□	□
41 Flamingo-Glitter	○	□	□
42 Matt-Anthracite	○	□	□
46 Mamba Green	○	□	□
	Anodized, orange		
	Anodized, blue		
	Anodized, red		
LIBELLE COULEUR - autocollants Helium sur le châssis et "Quickie" sur les côtés			
XFF100550	○ Noir	<i>(autocollants "Quickie" sur Protège-vêtements carbone argent)</i>	std
XFF100551	○ Argent		ss
XFF100552	○ Orange		ss
XFF100553	○ Rouge		ss
XFF100554	○ Bleu		ss
<i>(1) cerceaux: uniquement cerceaux alu; Moyeux et jantes uniquement avec roues 24" standard (rayonnage croisé)</i>			
<i>(2) uniquement avec roues légères 24"</i>			
<i>(3) ND avec châssis hybrid, ND avec carrossage 4°, ND avec PS 340 mm, ND avec utilisation handbike, Centre de gravité à 50 mm : réglage ultérieur impossible</i>			
<i>(4) uniquement avec support d'axe standard et avec carrossage 0° et 4°, ND avec poignées de poussée rabattables et sans poignées</i>			
DEFINITION	AViQ nr.	IDEN nr.	Prix public Supplément
Voiturette manuelle active	110253	106104000256	€ 2.573,75 -
Repose-pieds		201101000913	- -
Ceinture de sécurité	111336	204104000335	€ 103,08 € 60,91
Système anti-bascule	112795	204106000025	€ 192,57 -
Cerceaux couverts de mousse (supergrip)	112817	205116000031	€ 378,00 € 160,12
Cerceaux couverts de mousse (maxgrip)	112817	205116000022	€ 378,00 € 160,12
Cerceaux couverts de mousse Elipse 3R	112817	205116000205	€ 341,11 € 123,23
Housses de cerceaux	111476	205104000306	€ 105,42 -
Prolongeurs de freins (par paire)	111675	205115000072	€ 21,08 -
<i>Le Quickie Xenon2 est crash test selon ISO 7176-19 avec un système de fixation de transport</i>			
Quickie Xenon² CF - Prix de base			
Prix des options			
Prix Total			
Service Clientèle Sunrise Medical Tel.: 02/5882371 E-mail: commandes@sunrisemedical.be		Pour plus d'information visitez notre site Internet www.SunriseMedical.be © Sunrise Medical 2022 Page 6/8	

XFF020002 	XFF020003 	XFF030316 	XFF030317 
XFF030201 	XFF030203 	XFF030204 	XFF090018 
XFF030031 	XFF04000x 	XFF040104 	XFF040117 
XFF040102 	XFF040103 	XFF040101 	
XFF050025 	XFF050125 	XFF050027 	
XFF090001 	XFF090004 		
XFF010012 / 13 	XFF090020 / 21 	XFF070703 	XFF070701 

XFF070001 	XFF070002 	XFF070003 	XFF070004 
XFF07010 	XFF070101 	XFF070106 	
XFF070104 	XFF070102 		
XFF070202 	XFF070203 	XFF070208 	XFF070212 
XFF060001 	XFF060002 	XFF060023 	XFF060004 
XFF090025 	XFF090026 	XFF090019 	
750115 	750307 		



Adresse de facturation:
Nom:
Adresse:
Ville: Code postal:
Email:
Tél.: Fax:

Adresse de livraison:
Nom:
Adresse:
Ville: Code postal:
Email:
Tél.: Fax:

Date de Commande:
Bon de Commande:
Votre Réf:



Encodage:
Numéro de commande Sunrise:

- Commande
- Devis
- Sur mesure

- ◇ = Standard = Avec supplément
- = Sans supplément



Service Clientèle: commandes@sunrisemedical.be

Charge maximale: 65 kg

Poids du client: kg

Consultez notre nuancier pour choisir votre couleur

Prix en euros, à partir de €2.793,21 (TVA 6% incluse)

Sous réserve de modifications. Valable jusqu'à nouvel ordre ou jusqu'au 31-12-2023.

Sur toutes les transactions avec nous sont les conditions générales de vente et de livraison d'application de Sunrise Medical B.V., qui sont déposés à la chambre de Commerce et aussi disponible auprès de notre le service client.

LES MESURES DE BASE

Largeur d'assise en mm

		Pas disponible avec un cadre droit							
		220	240	260	280	300	320	340	360
Profondeur	240	○	○	○	○	○	○	○	○
	260	○	○	○	○	○	○	○	○
	280	○	○	○	○	○	○	○	○
	300	○	○	○	○	○	○	○	○
	320	○	○	○	○	○	○	○	○
	340	○	○	○	○	○	○	○	○
	360	○	○	○	○	○	○	○	○
	380	○	○	○	○	○	○	○	○

Attention: la profondeur d'assise est mesurée à partir de l'intérieur du dossier

Les mesures sont prises en mm et sans coussin


D'assise peut être ajustée pour ajouter 20 mm

La profondeur d'assise peut être ajustée pour ajouter 40 mm

Hauteur d'assise avant en mm

		Fourche	Cadre	370	380	390	400	410	420	430	440	450	460	470	480	
Roues avant	3"	111 mm	Bas	○	○	○										
		111 mm	Haut				○	○	○	○						
	4"	111 mm	Bas	○		○	○	○								
		123 mm (1)				○	○	○								
		111 mm	Haut				○	○		○	○					
		123 mm (1)							○	○	○	○				
	5"	111 mm	Bas				○	○								
		123 mm (1)					○	○	○							
		111 mm	Haut							○	○					
		123 mm (1)								○	○	○	○			
	6"	111 mm	Bas						○	○						
		123 mm (1)							○	○	○					
111 mm		Haut											○	○		
123 mm (1)													○	○	○	

La hauteur d'assise arrière peut être maximum 0 à 130 mm plus basse que la hauteur d'assise avant.
La hauteur d'assise arrière ne peut pas être supérieure à la hauteur d'assise avant.
Voir page 2 pour plus d'informations.



Hauteur d'assise arrière en mm

		Roues	290	300	310	320	330	340	350	360	370	380	390	400	410	420	##	##	##	##
Roues arrière	20" (2)		○	○	○	○	○	○	○	○	○	○	○	○	○	○				
	22"						○	○	○	○	○	○	○	○	○	○				
	24"																○	○	○	

(1) compatible avec dispositif d'assistance électrique.

(2) uniquement avec proton roues, pneus à profil fin et aluminium anodisé cerceaux

Méthode conseillée pour prendre les mesures du fauteuil

Des cas particuliers peuvent nécessiter une autre méthodique

Largeur d'assise

a) pour l'utilisateur:

Laisser un espace entre les hanches et les côtés des deux côtés du fauteuil (environ 10-20 mm en tout).

b) mesurée sur le fauteuil:

Les mesures sont prises d'un bord extérieur à l'autre du châssis.



Profondeur d'assise

a) pour l'utilisateur:

En position assise dos droit, laisser un espace d'environ 2-3 doigts entre l'avant du siège et le pli du genou (environ 30-60 mm).

b) mesurée sur le fauteuil:

De l'avant du tube de dossier à l'avant du siège.



Hauteur de dossier

a) pour l'utilisateur:

Se mesure à partir du siège (tenir compte de l'épaisseur du coussin)

Important: la hauteur du dossier dépend du degré d'invalidité.

b) mesurée sur le fauteuil:

Du dessus du tube d'assise au haut de la toile de dossier.



Longueur de jambe

a) pour l'utilisateur:

Se mesure avec les jambes en position correcte, du pli du genou au dessous de la semelle, en tenant compte des rehausseurs éventuels.

b) mesurée sur le fauteuil:

Du haut de l'habillage du siège au dessus de la tablette de pied.

Remarque: ne pas oublier de tenir compte de l'épaisseur du coussin.



Largeur totale

Angle de roue 0°

Angle de roue 3°

Angle de roue 6°

Angle de roue 9°

Mesuré avec mains courantes montées avec un écart de 17 mm

20"

LA+160mm

LA+200mm

LA+260mm

LA+310mm

22"

LA+160mm

LA+200mm

LA+260mm

LA+310mm

24"

LA+160mm

LA+210mm

LA+270mm

LA+330mm

Attention: le tableau des hauteurs d'assise est basé sur

la configuration standard:

Fauteuil standard 300 x 320 mm, cambrure 6°, réglage de l'axe 60 mm, angle 6°

Les écarts par rapport à cette configuration créent des écarts dans le tableau.

Tolérances de production +/- 10 mm

ATTENTION:

La différence maximale de hauteur d'assise entre l'avant et l'arrière est 130 mm.

Une angle d'assise négatif n'est pas possible.

Largeur totale:

Hauteur maximale: 1000 mm

Longueur maximale: 850 mm

Pente maximale: 10°

Rayon de braquage : 650 mm

Poids:

Poids maximal: à partir de 9 kg*

Charge de transport à partir de 6,9 kg*

*Cette valeur est basée sur le poids et peut varier selon la configuration

ZIPPIE SIMBA							€	AViQ									
◇	= Standard	○	= Pas de supplément/diminution de prix	□	= Supplément												
HABILLAGE DU SIEGE																	
Coussin de siège																	
SIB020002	◇	Avec 1 pochette de rangement					std										
SIB020004	□	Sac de rangement et pochette cathéter <i>(seulement de LA 340 mm)</i>					166,87										
Coussin de siège avec housse standard, noir																	
a)	Mousse	Epaisseur:	SIB020101	□	30 mm	SIB020102	□	50 mm <i>(moyennement dur)</i>	95,18								
b)	Latex	Epaisseur:	SIB020103	□	50 mm			<i>(très doux)</i>	95,18								
Coussin Jay																	
□	Coussin Jay Basic					102,00											
□	Coussin Jay Zip					220,48											
Pour coussins Jay, voir formulaire de commande Jay																	
Accessoires du siège																	
SIB090018	□	Ceinture à boucle					103,08	111336									
Pour les éléments de positionnement de geai, voir le formulaire de commande des éléments de positionnement																	
DOSSIER																	
Hauteur de dossier		200 - 250	250-300	300-350	350-400												
Réglé sur:		○ 200	○ 250	○ 300	○ 350												
		○ 225	○ 275	○ 325	○ 375												
		○ 250	○ 300	○ 350	○ 400												
Cadre du dossier (évolutif 40 mm, à ajuster en profondeur)																	
SIB030015	○	Dossier à angle réglable, rabattable <i>(réglable de 74° à 110°)</i>				<i>(-16° à +20°)</i>	ss										
SIB030102	□	Verrouillage du dossier <i>(pas avec SIB030530)</i>				<i>(réglable de 74° à 110°)</i>	<i>(-16° à +20°)</i>	159,90									
SIB030530	□	Position Relax (+10°)					<i>(pas avec SIB030102)</i>	159,90									
Poignées pousoirs du dossier																	
SIB030200	○	Tubes sans poignées de poussée					ss										
SIB030201	○	Tubes avec poignées poussée standard longues					ss										
SIB030203	□	Tubes avec poignées poussée rabattables (1)					260,69										
SIB030204	○	Tubes avec poignées poussée réglables en hauteur					ss										
SIB030210	○	Préparation pour Jay Zip Rug					ss										
Built-4-Me																	
SIB030208	□	Poignée a pousser courbée en une pièce <i>(pas avec largeur de assise 220 mm)</i>					404,21										
Toile du dossier																	
SIB030316	◇	EXO Evo dossier avec toile standard adaptable, 1 pochette de rangement, noir					std										
Coloris galon:		SIB030362	□	Noir	SIB030364	□	Orange	SIB030363	□	Argent	SIB030365	□	Rouge	SIB030366	□	Bleu	
SIB030317	□	EXO Evo PRO toile de dossier aérée ajustable, 1 pochette de rangement					228,09										
Coloris galon:		SIB030362	□	Noir	SIB030364	□	Orange	SIB030363	□	Argent	SIB030365	□	Rouge	SIB030366	□	Bleu	
SIB030300	○	Sans toile					ss										
□	Jay Zip Dossier					491,97	113878										
Built-4-Me																	
SIB030411	□	Repose-tête, (200 x 110 mm) (4) <i>(seulement avec hauteur de dossier 300 - 350 mm)</i>					378,00	111115									
ACCOUDOIRS ET COTES																	
SIB040103	◇	Côtés en aluminium avec garde-boue (couleur de cadre) <i>(paire)</i>					std										
SIB040054	○	Accoudoirs réglables en hauteur sur côté en aluminium, manchettes courts <i>(paire) (pas avec frein safari)</i>					ss										
Tablette																	
SIB090111	□	Tablette réglable en hauteur (coulissante) LA 220 - 360 mm (2) <i>(bois)</i>					224,90	111277									
		Tablette escamotable, LA 260 - 360 mm (2) <i>(plexi)</i>					327,45	111277									
SIB090113	□	Droite	SIB090112	□	Gauche												
REPOSE-PIEDS																	
Repose-pieds																	
SIB050025	◇	Etrier avec plaque repose-pied en composite à angle réglable			(3)	<i>(LJ 220 - 360 mm)</i>	std										
SIB050056	□	Etrier avec plaque repose-pied en aluminium à angle réglable			(3)	<i>(LJ 220 - 360 mm)</i>	199,92										
SIB050032	□	Plaque repose-pied rabattable vers l'arrière (composite)			(3)	<i>(LJ 220 - 360 mm)</i>	266,50										
SIB050048	□	Etrier monté haut (repose-pied en composite)				<i>(LJ 170 - 250 mm)</i>	ss										
Accessoires																	
SIB050127	□	Supports pour repose-pied en aluminium <i>(uniquement avec SIB050032)</i>					91,93										
(1) possible à partir d'une hauteur de dossier de 300 mm (2) uniquement avec accoudoirs réglables en hauteur (4227) (3) LJ avec 6" pleines soft, chassis bas 220 mm jusq 29 mm / chassis haut 260 mm jusq 330mm LJ avec 5" pleines, chassis bas 220 mm jusq 280 mm / chassis haut 260 mm jusq 320 mm LJ avec 4" pleines, chassis bas 220 mm jusq 320 mm / chassis haut 260 mm jusq 360 mm (4) pas possible en combinaison avec Jay Zip dossier							Pour plus d'informations, visitez notre site Internet www.sunrisemedical.be										
© Sunrise Medical 2022 Page 3/6																	

ZIPPIE SIMBA		€	AVIQ
<input checked="" type="checkbox"/> = Standard <input type="checkbox"/> = Pas de supplément/de diminution de prix <input type="checkbox"/> = Supplément			
Longueur de jambe (L.J) (important : L.J max. par rapport à hauteur d'assise = hauteur d'assise - 25 mm)			
<input type="checkbox"/> 170 <input type="checkbox"/> 180 <input type="checkbox"/> 190 <input type="checkbox"/> 200 <input type="checkbox"/> 210 <input type="checkbox"/> 220 <input type="checkbox"/> 230 <input type="checkbox"/> 240 <input type="checkbox"/> 250 <input type="checkbox"/> 260 <input type="checkbox"/> 270 <input type="checkbox"/> 280 <input type="checkbox"/> 290 <input type="checkbox"/> 300 <input type="checkbox"/> 310 <input type="checkbox"/> 320 <input type="checkbox"/> 330 <input type="checkbox"/> 340 <input type="checkbox"/> 350 <input type="checkbox"/> 360			
Dimensions indiquées en mm			
CADRE			
SIB010018	<input checked="" type="checkbox"/> Cadre avant droit 85°	std	
SIB010019	<input type="checkbox"/> Cadre d'abduction 85° (3mm)	ss	
PLAQUE D'AXE ET REGLAGE DU CENTRE DE GRAVITE (dimensions en mm) (choisissez une option)			
Choisissez 1 des 9 options (dimensions en mm à p de l'avant du tube du dossier)			
COG20	<input type="checkbox"/> 20 mm	ss	
COG30	<input type="checkbox"/> 30 mm	ss	
COG40	<input type="checkbox"/> 40 mm	ss	
COG50	<input type="checkbox"/> 50 mm	ss	
COG60	<input type="checkbox"/> 60 mm	ss	
COG70	<input type="checkbox"/> 70 mm	ss	
COG80	<input type="checkbox"/> 80 mm (conseil -> anti-basculé)	ss	
COG90	<input type="checkbox"/> 90 mm (conseil -> anti-basculé)	ss	
COG100	<input type="checkbox"/> 100 mm (conseil -> anti-basculé)	ss	
ACCESSOIRES CADRE (choisissez aide à la bascule ou anti-basculé, pas les deux)			
Aide à la bascule			
SIB090001	<input type="checkbox"/> Gauche	ss	
SIB090002	<input type="checkbox"/> Droit	89,27	
SIB090009	<input type="checkbox"/> Porte-béquille (seulement avec aide à la bascule)	99,94	
Anti-basculé escamotable			
SIB090004	<input type="checkbox"/> Gauche SIB090005 <input type="checkbox"/> Droit	192,58	112795
SIB090006	<input type="checkbox"/> Paire	385,16	112795
FOURCHE (identique à votre choix à la 1ère page)			
SIB080013	<input checked="" type="checkbox"/> Fourche, Carbotecture ® (alleen i.c.m. 111mm)	std	
SIB080029	<input type="checkbox"/> Fourche aluminium	ss	
ROUES AVANT (identique à votre choix à la 1ère page)			
SIB080301	<input checked="" type="checkbox"/> Pleines	std	
SIB080302	<input type="checkbox"/> Pleines Soft (seulement pour 5" et 6")	ss	
Roue avant Light up			
SIB080303	<input type="checkbox"/> Pleine (seulement pour 3", 4" et 5")	78,13	
Jante aluminium			
SIB080304	<input type="checkbox"/> Pleine (seulement pour 4" et 5")	125,60	
SIB080306	<input type="checkbox"/> Soft roll (pas avec 3")	125,60	
ROUES ARRIERE (identique à votre choix à la 1ère page ; choisissez 1 type de roues)			
SIB070002	<input checked="" type="checkbox"/> Roues design rayons radiaux, 36 rayons (paire) (uniquement 24")	std	
SIB070001	<input type="checkbox"/> Universelles rayons croisés, 36 rayons (paire)	ss	
SIB070003	<input type="checkbox"/> Roues légères rayons radiaux, 24 rayons (paire) (uniquement avec 22" et 24")	266,50	
SIB070004	<input type="checkbox"/> Roues arrières Proton (légères), 24 rayons (paire)	406,32	
SIB070009	<input type="checkbox"/> Roues Mountain Bike, 36 rayons (uniquement avec 24", pneus mountainbike et roues alu, mains courantes coated)	393,19	
Protège-rayons			
SIB070831	<input type="checkbox"/> Transparent (possible uniquement en 22", 24")	144,17	
SIB070823	<input type="checkbox"/> Princess SIB070827 <input type="checkbox"/> Silk SIB070833 <input type="checkbox"/> Zebra	170,41	
SIB070816	<input type="checkbox"/> Happy Lions SIB070830 <input type="checkbox"/> Tiger SIB070818 <input type="checkbox"/> Jungle Fever	170,41	
SIB070820	<input type="checkbox"/> Oriental SIB070813 <input type="checkbox"/> Galactica SIB070811 <input type="checkbox"/> Feather	170,41	
SIB070829	<input type="checkbox"/> Superhero SIB070821 <input type="checkbox"/> Pirates SIB070806 <input type="checkbox"/> Chrome Wheel	170,41	
SIB070817	<input type="checkbox"/> Hot Wheels SIB070814 <input type="checkbox"/> Graffiti SIB070803 <input type="checkbox"/> Basketball 2	170,41	
SIB070822	<input type="checkbox"/> Pool SIB070802 <input type="checkbox"/> Basketball SIB070828 <input type="checkbox"/> Space	170,41	
	SIB070812 <input type="checkbox"/> Flying Water SIB070819 <input type="checkbox"/> Monkeys	170,41	
PNEUS (choisissez 1 type de pneus)			
SIB070101	<input type="checkbox"/> Pneus à profil fin	ss	
SIB070102	<input type="checkbox"/> Pleins, profil fin noirs (uniquement avec 22" & 24" et universelles rayons croisés)	99,94	
SIB070104	<input type="checkbox"/> Marathon plus Evolution (uniquement avec 24")	99,94	
SIB090163	<input type="checkbox"/> Extra ensemble pneu profil fin + chambre à air	57,64	
MAINS COURANTES			
SIB070202	<input type="checkbox"/> Aluminium anodisées argenté	ss	
SIB070201	<input type="checkbox"/> Aluminium à coating transparent	ss	
SIB070204	<input type="checkbox"/> Inox, diamètre fin de 15 mm (22" = diamètre fin de 15 mm)	63,16	
SIB070203	<input type="checkbox"/> Main courante couleur aluminium (peinte par poudrage) (voir page 6 pour la couleur)	89,27	
SIB070207	<input type="checkbox"/> Supergrip (uniquement avec 24")	378,00	112817
SIB070208	<input type="checkbox"/> Max Grip (1) (seulement possible avec montage cerceaux standard 17 mm)	378,00	112817
	Montage SIB070317 <input type="checkbox"/> Standard = 17mm 070327 <input type="checkbox"/> Large = 27 mm	ss	
	SIB070307 <input type="checkbox"/> Super étroit = 7 mm (uniquement avec acier fin)		
SIB070250	<input type="checkbox"/> Housse pour main courante (uniquement 22" et 24")	105,42	111476
Built-4-Me			
SIB070205	<input type="checkbox"/> Titane (uniquement avec 24")	310,99	
SIB070206	<input type="checkbox"/> Titane avec coating transparent (uniquement avec 24")	310,99	
(1) pas avec 20", supergrip, housse pour main courante & roues mountain bike, roues pleines		Pour plus d'informations, visitez notre site Internet www.sunrisemedical.be	

ZIPPIE SIMBA

◇ = Standard ○ = Pas de supplément/de diminution de prix □ = Supplément € AViQ

CARROSSAGE (choisissez une option)

SIB070600	<input type="radio"/>	0°	SIB070606	<input type="radio"/>	6°	ss	
SIB070603	<input type="radio"/>	3°	SIB070609	<input type="radio"/>	9°	ss	

FREINS (choisissez une option)

SIB060001	<input type="radio"/>	Freins poussoirs standard				ss	
SIB060002	<input type="checkbox"/>	Freins à débattement				85,27	
SIB060023	<input type="checkbox"/>	Freins ciseaux compacts EVO <small>(disponibles uniquement sur cadre droit)</small>				85,27	
SIB060013	<input type="checkbox"/>	Freins safari <small>(freins intégrés dans les côtés)</small>				162,54	
SIB060014	<input type="checkbox"/>	Freins accompagnateur Safari <small>(seulement compatible avec freins safari et accoudoirs réglables en hauteur)</small>				309,32	

Accessoires de frein

SIB060010	<input type="checkbox"/>	Prolongateurs, seulement avec freins à débattement				21,08	111675
-----------	--------------------------	--	--	--	--	-------	--------

ACCESSOIRES

SIB090000	<input type="radio"/>	Trousse à outils				ss	
SIB090025	<input type="checkbox"/>	Petite pompe à main				ss	
SIB090030	<input type="checkbox"/>	Sac à dos				99,94	
SIB090016	<input type="checkbox"/>	Protège châssis <small>(pas avec repose-pied SIB050048)</small>				72,10	

FIXATION DE TRANSPORT

SIB090100	<input type="checkbox"/>	Fixation de transport (ISO 7176-19) <small>(include SIB030405)</small>				88,36	
-----------	--------------------------	--	--	--	--	-------	--

COULEUR DU CADRE

	Cadre	Cerceaux		Cadre	Cerceaux
		89,27			89,27
02 Brilliant Silver	<input type="radio"/>	<input type="checkbox"/>	29 Black	<input type="radio"/>	<input type="checkbox"/>
03 Silver matt	<input type="radio"/>	<input type="checkbox"/>	31 Matt black	<input type="radio"/>	<input type="checkbox"/>
06 Sun Yellow	<input type="radio"/>	<input type="checkbox"/>	32 Signal white	<input type="radio"/>	<input type="checkbox"/>
14 Blue	<input type="radio"/>	<input type="checkbox"/>	33 Pink	<input type="radio"/>	<input type="checkbox"/>
15 Brilliant Marine	<input type="radio"/>	<input type="checkbox"/>	34 Dark chocolate metallic	<input type="radio"/>	<input type="checkbox"/>
16 Matt Marine	<input type="radio"/>	<input type="checkbox"/>	35 Skyblue	<input type="radio"/>	<input type="checkbox"/>
19 Brilliant Purple	<input type="radio"/>	<input type="checkbox"/>	36 Cyan-Metallic	<input type="radio"/>	<input type="checkbox"/>
21 Red Ruby	<input type="radio"/>	<input type="checkbox"/>	37 Marsred	<input type="radio"/>	<input type="checkbox"/>
22 Brilliant Red	<input type="radio"/>	<input type="checkbox"/>	40 Kiwi	<input type="radio"/>	<input type="checkbox"/>
24 Tutti Frutti orange	<input type="radio"/>	<input type="checkbox"/>	41 Flamingo-Glitter	<input type="radio"/>	<input type="checkbox"/>
23 Matt Red	<input type="radio"/>	<input type="checkbox"/>	42 Matt-Anthracite	<input type="radio"/>	<input type="checkbox"/>
27 Graphitemetallic	<input type="radio"/>	<input type="checkbox"/>	46 Mamba Green	<input type="radio"/>	<input type="checkbox"/>

Ensemble de pièces de couleur pour fourches

SIB100502	Noir	◇	
SIB100503	Argente	<input type="checkbox"/>	€ 66,65
SIB100501	Orange	<input type="checkbox"/>	€ 66,65

(1) uniquement avec roues universelles

LA DEFINITION

	LA DEFINITION	AViQ nr.	IDEN nr.	Prix public	Supplement
	Voiturette manuelle active	110253	106104000213	€ 2.793,21	€ 219,46
	Repose-pieds		201101000021	-	-
A	Ceinture de sécurité	111336	204104000335	€ 103,08	€ 60,91
B	Appuie-tête	111115	203112000086	€ 378,00	€ 167,15
C	Tablette ou demi-tablette	111277	203120000063	€ 327,45	€ 102,55
D	Tablette ou demi-tablette	111277	203120000097	€ 224,90	-
E	Système anti-bascule	112795	204102000024	€ 192,57	-
F	Cerceaux couvert mousse (supergrip)	112817	205104000017	€ 378,00	€ 160,12
F	Cerceaux couvert mousse (supergrip)	112817	205104000017	€ 378,00	€ 160,12
G	Enveloppes pour cerceaux	111476	205104000141	€ 105,42	-
H	Prolongeur de freins	111675	205115000072	€ 21,08	-

REMARQUES

SB1235	Poignées à pousser réglable en hauteur en une pièce pliées	€	171,49
FMG-MH02-2952-01	Freins à tambours	€	455,80
FMG-MB05-1669-01	Support moignon monté sur châssis avant	€	203,40
SB2551	Double cerceau avec système de démontage rapide monté à gauche ou à droite <small>(uniquement avec 6° carrossage)</small>	€	1.692,04



SB2952



SB1235



Le Quickie Simba est crashtesté selon ISO 7176-19 avec un système de fixation de transport

Zippie Simba - Prix de base€
Option€
Prix total€



Coussin de siège avec 1 pochette de rangement



Ceinture à boucle



Tubes avec poignées poussée standard longues



Tubes avec poignées poussée rabattables



Tubes avec poignées poussée réglables en hauteur



Poignée a pousser courbée en une pièce



Côtés en aluminium avec garde-boue



Etrier avec plaque repose-pied en composite à angle réglable



Supports pour repose-pied en aluminium



Universelles rayons croisés



Roues design rayons radiaux



Roues légères rayons radiaux



Roues arrières Proton (légères)



Roues Mountain Bike



Pneus à profil fin



Two-grip



Marathon Plus



Aluminium anodisées argenté



Main courante couleur aluminium



Maxgrip



Freins pousoirs standard



Freins à débattement



Freins ciseaux compacts



Freins safari



Adresse de facturation:
 Nom:
 Adresse:
 Ville: Code postal:
 E-Mail:
 Tel: Fax:

Adresse de livraison:
 Nom:
 Adresse:
 Ville: Code postal:
 E-Mail:
 Tel: Fax:

Date de Commande:
 Bon de Commande:
 Votre Ref:



Encodage:
 Numéro de commande Sunrise:
 = Standard = Avec supplément
 = Sans supplément

- Commande
- Devis
- Sur mesure



Customer Service: commandes@sunrisemedical.be

Poids max. Utilisateur: 125 kg

Poids du client: kg

Prix en euro's, à partir de € 2.573,75 (TVA 6% incluse)

AViQ nr. 110253

Sous réserve de modifications. Valable jusqu'à nouvel ordre ou jusqu'au 31-12-2023.

Sur toutes les transactions avec nous sont les conditions générales de vente et de livraison d'application de Sunrise Medical B.V.,

qui sont déposés à la chambre de Commerce et aussi disponible auprès de notre le service client.

LES MESURES DE BASE

Largeur d'assise en mm (Mesure largeur d'assise extérieure tubes d'assise)

	280	300	320	340	360	380	400	420	440	460	480
Profondeur d'assise	320*	○	○	○	○	○	○	○	○	○	○
	340*	○	○	○	○	○	○	○	○	○	○
	360	○	○	○	○	○	○	○	○	○	○
	380	○	○	○	○	○	○	○	○	○	○
	400	○	○	○	○	○	○	○	○	○	○
	420	○	○	○	○	○	○	○	○	○	○
	440	○	○	○	○	○	○	○	○	○	○
	460	○	○	○	○	○	○	○	○	○	○

* pas disponible avec châssis SA

Longueur de châssis

P: 320-400 = court
 P: 420-440 = medium
 P: 460 = long

Les mesures sont prises en mm et sans coussin

Hauteur d'assise avant en mm

		Fourche (mm)															
		360	370	380	390	400	410	420	430	440	450	460	470	480	490	500	
Roue avant	4"	Option hémi		○	○	○											
		Carbotecture (111 mm)	○	○	○	○	○										
		123 mm (1)		○	○	○	○	○									
		Aluminium (143 mm) (1)				○	○	○	○	○							
	Aluminium (168 mm) (1)							○	○	○	○	○	○				
	5"	Option hémi		○	○	○	○										
		Carbotecture (111 mm)			○	○	○	○	○								
		123 mm (1)				○	○	○	○	○							
		Aluminium (143 mm) (1)					○	○	○	○	○						
	Aluminium (168 mm) (1)								○	○	○	○	○	○			
	6"	Option hémi				○	○	○	○								
		Carbotecture (111 mm)							○	○	○						
123 mm (1)									○	○	○						
Aluminium (143 mm) (1)										○	○	○	○				
Aluminium (168 mm) (1)										○	○	○	○	○			
7"	Aluminium (168 mm)										○	○	○	○	○		

Hémi seulement compatible avec châssis swing away

Hauteur assise arrière ne peut être que de 0 à 110 mm inférieure à hauteur assise avant

Hauteur d'assise arrière en mm

Roues arrière	360	370	380	390	400	410	420	430	440	450
22"	○	○	○	○	○		○	○		
24"			○	○		○	○	○	○	○

(1) compatible avec dispositif d'assistance électrique.

Méthode conseillée pour prendre les mesures du fauteuil

Des cas particuliers peuvent nécessiter une autre méthodique

Largeur d'assise

a) pour l'utilisateur:

Laisser un espace entre les hanche et les cotés des deux cotés du fauteuil (environ 10-20 mm en tout).

b) mesurée sur le fauteuil:

De l'extérieur du châssis à l'extérieur du châssis.

Profondeur d'assise

a) pour l'utilisateur:

En position assise dos droit, laisser un espace d'environ 2-3 doigts entre l'avant du siège et le pli du genou (environ 30-60 mm).

b) mesurée sur le fauteuil:

De l'avant du tube de dossier à l'avant du siège.

Hauteur de dossier

a) pour l'utilisateur:

Se mesure à partir du siège (tenir compte de l'épaisseur du coussin)
Important: la hauteur du dossier dépend du degré d'invalidité.

b) mesurée sur le fauteuil:

De dessus du tube d'assise au haut de la toile de dossier.

Longueur de jambe

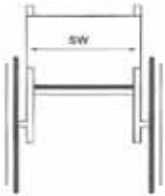
a) pour l'utilisateur:

Se mesure avec les jambes en position correcte, du pli du genou au dessous de la semelle, en tenant compte des réhausseurs éventuels.

b) mesurée sur le fauteuil:

De haut de l'habillage de siège au dessus de la tablette de pied.

Remarque: ne pas oublier de tenir compte de l'épaisseur du coussin.



Technische data

Hauteur totale max.: 950 mm

Longueur totale max.: 1075 mm

Poids: à partir 8 kg*

Largeur totale:

Carrossage

22" roues arrière

24" roues arrière

Carrossage des roues 0°: LA + 200 mm

LA + 200 mm

Carrossage des roues 3°: LA + 230 mm

LA + 240 mm

Carrossage des roues 6°: LA + 250mm

LA + 260 mm

*Cette valeur est basée sur le poids et peut varier selon la configuration

Life RT		€	AViQ
◇ = Standard ○ = Sans supplément □ = avec supplément			
TOILE DE SIEGE			
Toile de siège			
LRT020008	◇ Toile de siège nylon, ajustable en profondeur	std	
LRT020009	□ Toile de siège avec 1 pochette de rangement	44,21	
Coussin avec housse noire			
Mousse;	épaisseur: LRT020101 □ 30 mm LRT020102 □ 50 mm	95,18	
Latex;	épaisseur: LRT020103 □ 50 mm	95,18	
COUSSINS DE POSITIONNEMENT JAY			
JAY020002	□ Jay Basic	102,00	
JAY020003	□ Jay Soft Combi P	194,21	
JAY020001	□ Jay Easy Visco	220,48	110518
JAY020007	□ Jay Easy Fluid	491,97	110555
Pour plus d'information veuillez consulter notre bon de commande Jay			
Accessoires			
LRT090018	□ Ceinture de sécurité	103,08	111336
Pour les éléments de positionnement de geai, voir le formulaire de commande des éléments de positionnement			
DOSSIER			
Hauteur de dossier		250-300 mm	300-350 mm
Régler à:		○ 250	○ 300
		○ 275	○ 325
		○ 300	○ 350
		○ 350	○ 400
		○ 400	○ 450
LRT030001	○ Dossier fixe, non rabattable	(90°)	SS
LRT030015	○ Dossier à angle ajustable, rabattable		SS
LRT030512	○ -12°	LRT030518	○ -8°
LRT030500	○ 0°	LRT030504	○ 4°
LRT030514	○ -4°	LRT030508	○ 8°
LRT030102	□ Blocage du dossier (lorsque le dossier est rabattu)	(uniquement avec dossier ajustable)	159,90
Poignées			
LRT030200	○ Tubes du dossier sans poignée		SS
LRT030201	○ Tubes du dossier avec poignées, long		SS
FMG-MD06-3217-01	□ Tubes de dossier avec poignées 30 mm plus longues que LRT030201		SS
LRT030203	□ Tubes du dossier avec poignées rabattables (1)		260,69
LRT030204	□ Tubes du dossier avec poignées réglables en hauteur	(à partir de hauteur de dossier de 300 mm)	SS
LRT030205	□ Fixation de poignées réglables en hauteur pour dossier Jay	(à partir de hauteur de dossier de 300 mm)	359,06
LRT030208	□ Poignée de poussée en hauteur, angle et longueur réglable	(possible uniquement avec largeur 280 mm jusque 380 mm)	404,21
Toile de dossier			
LRT030316	◇ Toile EXO Evo noire, réglable en tension, pochette	std	
Coloris galon ◇ Noir ○ Orange ○ Argent ○ Rouge ○ Bleu			
LRT030317	□ Toile EXO Evo PRO noire, rembourrée, réglable, aérée, pochette	228,09	
Coloris galon ◇ Noir ○ Orange ○ Argent ○ Rouge ○ Bleu			
LRT030300	○ Sans toile de dossier	SS	
Repose-tête			
LRT030411	□ Repose-tête, réglable en angle et la profondeur, 200 x 110 mm	378,00	111115
ACCOUDOIRS ET COTES			
Accoudoirs		(choisir une option, pas en combinaison avec des côtés, seulement avec un carrossage de 0° et 1° camber)	
LRT040050	□ Single post réglable en hauteur, amovibles	336,59	
LRT040051	○ Coussin court (250 mm)		
LRT040052	○ Coussin long (36 mm)		
LRT040052	□ Accoudoirs réglables en hauteur avec outils et amovibles (330 mm)	(avec châssis en abduction et centre de gravité 83)	197,11
Côtés		(pas avec accoudoirs)	
LRT040102	◇ Côtés aluminium sans garde-boue intégré (couleur du cadre)	(pas avec freins safari)	std
LRT040107	□ Côtés en plastic, détachable (noir)	(pas avec freins safari)	169,05
LRT040103	□ Côtés aluminium avec garde-boue intégré (couleur du cadre)		153,23
LRT040055	□ Côtés aluminium avec garde-boue intégré repose bras réglable en hauteur, court	(pas avec freins safari)	153,23
LRT040104	□ Côtés en carbone avec garde-boue	(pas avec freins safari)	315,99
Tablette			
LRT090111	□ Tablette réglable en hauteur (couliissante) LA 220 - 360 mm	(bois)(seulement LRT040055)	224,90
LRT090112	□ Tablette escamotable, monté gauche	(plexi)(uniquement avec accoudoirs réglables en hauteur)	327,43
LRT090113	□ Tablette escamotable, monté droite	(plexi)(uniquement avec accoudoirs réglables en hauteur)	327,43
(1) dossier fixe à partir hauteur de dossier 300 mm et dossier angle ajustable 350 mm		Pour plus d'information visitez notre site Internet www.SunriseMedical.be	
		© Sunrise Medical 2022 page 3/7	

Life RT		€	AviQ
◇ = Standard ○ = Sans supplément □ = avec supplément			
CHASSIS			
LRT010015	◇ Cadre Swing Away (repose-pieds amovibles) <i>(pas avec LA 320/340)</i>	std	
LRT010010	○ Châssis avant fixe 75° (repose-pieds intégrés)	SS	
LRT010023	○ Châssis avant fixe 75° (repose-pieds intégrés), abduction (25 mm sur les deux côtés) <i>(pas avec LA 480/500)</i>	SS	
LRT010011	○ Châssis avant fixe 85° (repose-pieds intégrés)	SS	
LRT010016	○ Châssis avant fixe 85° (repose-pieds intégrés), inset (20mm sur les deux côtés) active <i>(à partir de LA 340)</i>	SS	
REPOSE-PIEDS			
LRT050002	◇ 70° repose-pieds	std	
LRT050004	◇ Repose-pieds type X-Family gauche		
LRT050003	◇ Repose-pieds type X-Family droite		
LRT050006	□ Repose-pieds type Xenon gauche		
LRT050007	□ Repose-pieds type Xenon droite		
LRT050001	○ 80° repose-pieds	SS	
LRT050004	□ Repose-pieds type X-Family gauche		
LRT050003	□ Repose-pieds type X-Family droite		
LRT050006	□ Repose-pieds type Xenon gauche		
LRT050007	□ Repose-pieds type Xenon droite		
LRT050041	○ 90° repose-pieds	SS	
LRT050006	□ Repose-pieds type Xenon gauche		
LRT050007	□ Repose-pieds type Xenon droite		
□ Repose-jambes confort avec correction d'extention <i>(pas avec palette monobloc; seulement avec cadre SA)</i>			
LRT050009	□ Repose-jambes gauche	189,76	110673
LRT050010	□ Repose-jambes droite	189,76	110673
Repose-pieds (noir)			
LRT050020	◇ Palette séparées (noir), composite, réglable en angle, pliant, sangle de mollet (2) <i>(à partir de LDJ 300 mm)</i>	std	
LRT050050	□ Palette séparées (noir), aluminium, réglable en angle, pliant, sangle de mollet (1)	169,72	
Repose-pieds (uniquement avec châssis potences fixes)			
LRT050102	□ Monobloc (noir), aluminium, réglable en angle, pliant, sangle de mollet	211,46	
LRT050126	□ Mécanisme pivotant pour palette <i>(à partir de LDJ 390 mm)</i>	186,55	
LFE050062	□ Palette monobloc en aluminium avec mécanisme de verrouillage	58,57	
LRT050131	○ Palette monobloc légère, composite, réglable en angle et profondeur, rabattable, sangle de mollet <i>(à partir de LDJ 300 mm)</i>	SS	
LRT050132	□ Monobloc légère, réglable en angle et profondeur, relevable, sangle mollet, palette carbone	245,27	
LRT050025	○ Palette monobloc légère, réglable en angle et en profondeur, composite (noir) (1) <i>(à partir de LDJ 300 mm)</i>	SS	
LRT050056	□ Palette monobloc légère, réglable en angle et en profondeur, aluminium (noir) (1) <i>(à partir de LDJ 300 mm)</i>	126,02	
LRT050026	□ Palette monobloc légère, réglable en angle et en profondeur, carbone (noir) (3)	238,68	
LONGEUR DE JAMBE (LDJ) - importante: max. LDJ = hauteur de assise avant - 25 mm			
○ 220 ○ 230 ○ 240 ○ 250 ○ 260 ○ 270 ○ 280 ○ 290 ○ 300			
○ 310 ○ 320 ○ 330 ○ 340 ○ 350 ○ 360 ○ 370 ○ 380 ○ 390			
○ 400 ○ 410 ○ 420 ○ 430 ○ 440 ○ 450 ○ 460 ○ 470			
<i>LDJ 220-290 à partir de longueur d'assise 340 (largeur 300mm avec châssis en abduction) avec palettes séparées / à partir de longueur d'assise 320 (largeur 280mm avec châssis en abduction) avec monobloc</i>			
PLAQUE D'AXE / REGLAGE DU CENTRE DE GRAVITE dimensions en mm àp de l'avant du tube du dossier			
COG23	○ 23 mm	SS	
COG43	○ 43 mm	SS	
COG63	○ 63 mm	SS	
COG83	○ 83 mm	SS	
LRT010500	□ Plaque d'axe pour Handbike <i>(pas avec freins à tambours, porte-béquille, aide à la bascule et anti-basculé)</i>	333,13	
ACCESSOIRES CHASSIS			
Aide à la bascule			
LRT090001	□ Gauche LRT090002 □ Droite	SS	
LRT090003	□ Paire <i>(pas avec anti-basculé)</i>	178,53	
LRT090009	□ Porte-béquille <i>(uniquement avec aide à la bascule)</i>	99,94	
Anti-basculé escamotable			
LRT090004	□ Gauche LRT090005 □ Droite	192,57	112795
LRT090006	□ Paire <i>(pas avec aide à la bascule)</i>	385,16	112795
LRT090036	□ Anti-basculé escamotable, léger aluminium <i>(pas avec aide à la bascule)</i>	373,08	
PREPARATION POUR HANDBIKE ATTITUDE			
LRT090211	◇ Montage axes ancrage sur châssis - SANS commande Attitude	99,78	
LRT090212	○ Montage axes ancrage sur châssis - AVEC commande Attitude	SS	
<i>(1) pas avec LA 280-360</i>			
<i>(2) avec châssis SA et ou Fixe 75°/85° à partir de largeur d'assise 300mm</i>			
<i>(3) à partir de largeur d'assise 360mm; avec inset à partir de 400mm; avec abduction à partir de 320mm</i>			
		Pour plus d'information visiter notre website www.SunriseMedical.be	
		© Sunrise Medical 2022 page 4/7	

Life RT		€	AVIQ
◇ = Standard ○ = Sans supplément □ = avec supplément			
FOURCHE <i>(identique à votre choix sur P1)</i>			
LRT080029	◇ Fourche aluminium	std	
	Couleur: LRT080042 □ Argent LRT080043 □ Orange	66,65	
LRT080013	○ Fourche, Carbotecture®, noir <i>(uniquement avec 111mm)</i>	SS	
	Couleur: LRT080042 □ Argent LRT080043 □ Orange LRT080044 □ Rouge LRT080045 □ Bleu	66,65	
LFT080101	○ Hemi adaptateur <i>(pas avec roues avant 7" et fourche carbotecture & seulement en combinaison avec cadre SA)</i>	SS	
ROUES AVANT <i>(identique à votre choix sur P1)</i>			
LRT080301	◇ Pleine	std	
LRT080302	○ Pleine souple <i>(seulement pour 5" et 6")</i>	SS	
LRT080305	○ Pneumatique <i>(seulement pour 6" et 7")</i>	SS	
Jante avec roues "light up"			
LRT080303	□ Pleine <i>(seulement pour 4" et 5")</i>	78,13	
Jante aluminium			
LRT080304	□ Pleine <i>(seulement pour 4" et 5")</i>	125,60	
LRT080306	□ Pleine souple <i>(seulement pour 4" et 5")</i>	125,60	
	LRT080311 ○ Noir LRT080313 □ Orange LRT080314 □ Rouge LRT080315 □ Bleu	47,61	
ROUES ARRIERE <i>(identique à votre choix sur P1)</i>			
LRT070002	◇ Design à rayons radiaux - 36 rayons radiaux <i>(seulement avec 24")</i>	std	
LRT070001	○ Universelles à rayons croisés - 36 rayons radiaux	SS	
LRT070003	□ Légères à rayons radiaux - 24 rayons radiaux	266,50	
LRT070004	□ Roues arrières Proton - 24 rayons radiaux	449,07	
LRT070005	□ Spingergy - 18 rayons radiaux (noir), naaf zilver <i>(seulement avec 24")</i>	732,88	
Built-4-Me			
LRT070401	□ One arm drive, à rayons croisés - 36 rayons radiaux, gauche <i>(pas avec carrossage)</i>	1543,25	
LRT070402	□ One arm drive, à rayons croisés - 36 rayons radiaux, droite <i>(pas avec carrossage)</i>	1543,25	
PROTÉGÉ RAYONS <i>(pas avec des roues Spingergy)</i>			
LRT070831	□ Transparent	144,17	
LRT070823	□ Princess LRT070827 □ Silk LRT070833 □ Zebra	170,41	
LRT070816	□ Happy Lions LRT070830 □ Tiger LRT070818 □ Jungle Fever	170,41	
LRT070820	□ Oriental LRT070813 □ Galactica LRT070811 □ Feather	170,41	
LRT070829	□ Superhero LRT070821 □ Pirates LRT070806 □ Chrome	170,41	
LRT070817	□ Hot Wheels LRT070814 □ Graffiti LRT070803 □ Basketball 2	170,41	
LRT070822	□ Pool LRT070802 □ Basketball LRT070828 □ Space	170,41	
Built-4-Me			
FMG-MF01-2622-01	□ Protège rayons personnalisé	318,45	
PNEUS <i>(choisissez une seule option)</i>			
LRT070101	◇ Pneus à profil fin, Schwalbe Right Run	std	
LRT070102	□ Pneus pleins <i>(pas avec légères à rayons)</i>	99,94	
LRT070104	□ Schwalbe Marathon Plus Evolution <i>(seulement avec 24")</i>	99,94	
LRT090163	□ Extra ensemble pneu + chambre à air <i>(pas avec pneus pleins)</i>	57,64	
CERCEAUX			
LRT070202	○ Aluminium argenté anodisé	SS	
LRT070201	○ Aluminium transparent époxy	SS	
LRT070204	□ Inox	63,16	
LRT070203	□ Cerceaux alu en couleur	89,27	
LRT070207	□ Supergrip <i>(22" seulement avec roues universelles et roues de frein à tambour)</i>	378,00	112817
LRT070208	□ Maxgripp <i>(seulement possible avec montage cerceaux standard 17mm)</i>	378,00	112817
LRT070212	□ Ellipse 3R, noir <i>(seulement 24")</i>	341,12	112817
LRT070317	○ Montage de cerceaux, rapprochés (17 mm)	SS	
LRT070327	○ Montage de cerceaux, écartés (27 mm)	SS	
LRT070307	○ Montage de cerceaux, très rapprochés (7 mm)	SS	
<i>(1) uniquement avec cerceaux inox, pas avec légères à rayons radiaux, freins à tambours & 22"</i>			
		Pour plus d'information visiter notre site Internet www.SunriseMedical.be © Sunrise Medical 2022 page 5/7	

Life RT

◇ = Standard ○ = Sans supplément □ = avec supplément

€

AViQ

CARROSSAGE

(choisissez une seule option)

LRT070600	<input type="radio"/> 0°				SS	
LRT070601	<input type="radio"/> 1°	LRT070603 <input type="radio"/> 3°	LRT070605 <input type="radio"/> 5°		SS	
LRT070602	<input type="radio"/> 2°	LRT070604 <input type="radio"/> 4°	LRT070606 <input type="radio"/> 6°		SS	

FREINS

(choisissez une seule option)

LRT060001	<input checked="" type="checkbox"/> Frein à pousser	(en combinaison avec châssis SA court et roue 24" -> seulement avec centre de gravité 23)	std	
LRT060002	<input type="checkbox"/> Freins à débattement	(pas en combinaison avec cadre SA court et 24")	85,27	
LRT060023	<input type="checkbox"/> Freins compacts EVO	(pas avec cadre abduction)	85,27	
LRT060013	<input type="checkbox"/> Freins safari, freins intégrés dans les côtés		162,54	
LRT060010	<input type="checkbox"/> Freins à débattement avec rallonges rabattables		21,08	111675

Built-4-Me

LRT070008	<input type="checkbox"/> Freins à tambours	(pas avec centre de gravité 23mm, seulement avec poignées réglables en hauteur et poignées, long & carrossage 0 - 4°)	513,00	
-----------	--	---	--------	--

ACCESSOIRES

LRT090000	<input type="radio"/> Trousse à outils		SS	
LRT090025	<input type="radio"/> Pompe		SS	
LRT090030	<input type="checkbox"/> Sac à dos		99,94	

FIXATION DE TRANSPORT

LRT090100	<input type="checkbox"/> Fixation de transport (ISO 7176-19)	(2)	63,27	
-----------	--	-----	-------	--

COULEUR ⁽¹⁾

	Châssis	Cerceaux € 89,27	Fourche € 66,65		Châssis	Cerceaux € 89,27	Fourche € 66,65
02 Brilliant Silver	<input type="radio"/>	<input type="checkbox"/>	<input type="checkbox"/>	29 Black	<input type="radio"/>	<input type="checkbox"/>	<input type="checkbox"/>
03 Silver Matt	<input type="radio"/>	<input type="checkbox"/>	<input type="checkbox"/>	31 Matt Black	<input type="radio"/>	<input type="checkbox"/>	<input type="checkbox"/>
06 Sun Yellow	<input type="radio"/>	<input type="checkbox"/>	<input type="checkbox"/>	32 Signal White	<input type="radio"/>	<input type="checkbox"/>	<input type="checkbox"/>
14 Blue	<input type="radio"/>	<input type="checkbox"/>	<input type="checkbox"/>	33 Pink	<input type="radio"/>	<input type="checkbox"/>	<input type="checkbox"/>
15 Brilliant Marine	<input type="radio"/>	<input type="checkbox"/>	<input type="checkbox"/>	34 Dark Chocolate Metallic	<input type="radio"/>	<input type="checkbox"/>	<input type="checkbox"/>
16 Matt Marine	<input type="radio"/>	<input type="checkbox"/>	<input type="checkbox"/>	35 Skyblue	<input type="radio"/>	<input type="checkbox"/>	<input type="checkbox"/>
19 Brilliant Purple	<input type="radio"/>	<input type="checkbox"/>	<input type="checkbox"/>	36 Cyan-Metallic	<input type="radio"/>	<input type="checkbox"/>	<input type="checkbox"/>
21 Red Ruby	<input type="radio"/>	<input type="checkbox"/>	<input type="checkbox"/>	37 Marsred (Orange)	<input type="radio"/>	<input type="checkbox"/>	<input type="checkbox"/>
22 Brilliant Red	<input type="radio"/>	<input type="checkbox"/>	<input type="checkbox"/>	40 Kiwi	<input type="radio"/>	<input type="checkbox"/>	<input type="checkbox"/>
23 Matt Red	<input type="radio"/>	<input type="checkbox"/>	<input type="checkbox"/>	41 Flamingo-Glitter	<input type="radio"/>	<input type="checkbox"/>	<input type="checkbox"/>
24 Tutti Frutti Orange	<input type="radio"/>	<input type="checkbox"/>	<input type="checkbox"/>	42 Matt-Anthracite	<input type="radio"/>	<input type="checkbox"/>	<input type="checkbox"/>
27 Graphitemetallic	<input type="radio"/>	<input type="checkbox"/>	<input type="checkbox"/>	46 Mamba Green	<input type="radio"/>	<input type="checkbox"/>	<input type="checkbox"/>

LIBELLE COULEUR

LRT100550	<input checked="" type="checkbox"/> Noir		std	
LRT100551	<input type="radio"/> Argent		SS	

CLAMP D' ADAPTEUR D'AXE

(pas avec OAD)

LRT100580	<input checked="" type="checkbox"/> Noir		std	
LRT100581	<input type="radio"/> Orange		SS	
LRT100582	<input type="radio"/> Argent		SS	

COULEUR moyeu/jante uniquement avec 24" rayons légères

	<input checked="" type="checkbox"/> Noir anodisé		std	
LRT100336	<input type="checkbox"/> Orange anodisé		193,21	
LRT100337	<input type="checkbox"/> Bleu anodisé		193,21	
LRT100338	<input type="checkbox"/> Rouge anodisé		193,21	

LA DEFINITION

AViQ nr.

IDEN. nr.

Prix public

Supplement

- Voiturette manuelle active pour enfants	110253	106104000371	€ 2.573,75	-
- Repose-pieds		201101000913	-	-
- Appuie-tête	111115	203112000086	€ 378,00	€ 167,15
- Tablette réglable	111277	203120000097	€ 224,90	-
- Tablette escamotable	111277	203120000063	€ 327,43	€ 102,53
- Ceinture de sécurité	111336	204104000335	€ 103,08	€ 60,91
- Système anti-bascule	112795	204106000025	€ 192,57	-
- Adaptation des cerceaux - supergrip	112817	205116000031	€ 378,00	€ 160,12
- Adaptation des cerceaux - maxgrip	112817	205116000022	€ 378,00	€ 160,12
- Prolongeurs de frein	111675	205115000072	€ 21,08	-

(1) cerceaux colorés seulement en combinaison avec cerceaux aluminium; moyeu / jante seulement en combinaison avec roues Universelles;

fourches colorés pas en combinaison avec Carbotecture

(2) le product est crashtesté selon ISO 7176-19 avec un système de fixation de transport

Quickie Life RT - Prix de base

Prix des options €





















Prix Total €













Sunrise Medical Customer Service

Tel.: 02/5882371

E-mail: commandes@sunrisemedical.be

E-mail: cs@sunrisemedical.be

LRT030201 - Tubes du dossier avec poignées, long	LRT030203 - Tubes du dossier avec poignées rabattables	LRT030204 - Tubes du dossier avec poignées réglables en hauteur	
			
LRT040050 / LFT040051 - accoudoirs Single Post	LRT040052 - accoudoirs Single Post	LRT040107 - Côtés en plastic, détachable	LRT040102 - Côtés aluminium sans garde-boue intégré
			
LRT040103 - Côtés aluminium avec garde-boue intégré			
			
70° repose-pieds, aluminium	80° repose-pieds, aluminium	70° repose-pieds, composit	80° repose-pieds, composit
			
LRT050009 / LRT0500010 - Repose-jambes confort	LRT050020 - Palette séparées, composite	LRT050050 - Palette séparées, aluminium	LRT050131 - Palette monobloc légère, composite
			
LRT050025 / LRT050056 /LRT050026 Palette monobloc légère			
			
LRT090001- Aide à la bascule	LRT090009 - Porte-béquille	LRT090004 /LRT090005 - Anti-basculé	
			

LRT070001 - Universelles à rayons croisés, 36 rayons radiaux	LRT070002 - Design à rayons radiaux, 36 rayons radiaux	LRT070003 - Légères à rayons radiaux, 24 rayons radiaux	LRT070004 - Roues arrières Proton, 24 rayons radiaux
			
LRT070101 - Pneus à profil fin	LRT070102 - Pneus anti-fuite	LRT070104 - Marathon plus Evolution	
			
LRT070202 - Aluminium argenté anodisé	LRT070203 - Cerceaux alu en couleur	LRT070208 - Max Grip	LRT070207 - Supergrip
			
LRT060016 / LFT060015 - Freins à commande unilatérale,	LRT060002 - Freins à débattement	LRT060023 - Freins compacts EVO	LRT060013 - Freins safari, freins intégrés dans les côtés
			
LFT080101 - Hemi adaptateur			
			



Adresse de facturation:
Nom:
Adresse:
Localité: Code postal:
Email:
Tél.: Fax:

Adresse de livraison:
Nom:
Adresse:
Localité: Code postal:
Email:
Tél.: Fax:

Date de Commande:
Bon de Commande:
Votre réf.:



Encodage:
Numéro de commande Sunrise:

- Commande
- Devis
- Sur mesure

- = Standard = Avec supplément
- = Sans supplément



Customer Service: commandes@sunrisemedical.be
Charge maximale: 140 kg
Poids du client: kg

Prix en euros à partir de € 2.573,75 (TVA 6% comprise)
AVIQ n° 110253

Sous réserve de modifications. Valable jusqu'à nouvel ordre ou jusqu'au 31-12-2023.

Sur toutes les transactions avec nous sont les conditions générales de vente et de livraison d'application de Sunrise Medical B.V., qui sont déposés à la chambre de Commerce et aussi disponible auprès de notre le service client.

NITRUM KIDS				AVIQ
NTR010000	<input type="checkbox"/>	Prix de base Quickie Nitrum Kids	2573,74	
NTR010034	<input type="checkbox"/>	Nitrum, châssis Ouvert	(charge maximale 125 kg) std	110253
NTR010035	<input type="checkbox"/>	Nitrum, châssis Hybrid	(charge maximale 140 kg)(hauteur d'assise minimale = 430 mm) 273,19	110253

MESURES DE BASE

Largeur du siège en mm (ATTENTION : mesurée de côté extérieur à côté extérieur du châssis)

	320	340	360	380	400
340	<input type="checkbox"/>	<input type="checkbox"/>	<input type="checkbox"/>	<input type="checkbox"/>	<input type="checkbox"/>
360	<input type="checkbox"/>	<input type="checkbox"/>	<input type="checkbox"/>	<input type="checkbox"/>	<input type="checkbox"/>
380	<input type="checkbox"/>	<input type="checkbox"/>	<input type="checkbox"/>	<input type="checkbox"/>	<input type="checkbox"/>
400	<input type="checkbox"/>	<input type="checkbox"/>	<input type="checkbox"/>	<input type="checkbox"/>	<input type="checkbox"/>

La différence de hauteur entre l'arrière et l'avant du siège doit se situer entre 0 et moins 130 mm. Le châssis haut est plus élevé de 40 mm que le châssis bas. Il est possible de choisir différentes fourches, qui influencent le poids du fauteuil roulant. Pour plus d'informations, voir page 2

Atten Attention: la profondeur d'assise est mesu mesurée à partir de l'intérieur du dossier

Les mesures sont prises en mm et sans sans coussin

Hauteur du siège avant en mm

	Fourche (L)	Châssis	430	440	450	460	470	480	490	500	510	520	530	540	550	560	570
			3"	Carbotecture 111mm	Bas	<input type="checkbox"/>	<input type="checkbox"/>	<input type="checkbox"/>									
	Carbotecture 111mm	Haut				<input type="checkbox"/>	<input type="checkbox"/>	<input type="checkbox"/>									
Roues avant	Carbotecture 111mm (1)	Bas		<input type="checkbox"/>	<input type="checkbox"/>	<input type="checkbox"/>	<input type="checkbox"/>										
	Aluminium 123 mm (2)				<input type="checkbox"/>	<input type="checkbox"/>	<input type="checkbox"/>	<input type="checkbox"/>									
	Frog Leg (2)					<input type="checkbox"/>	<input type="checkbox"/>	<input type="checkbox"/>									
	Carbotecture 111mm (1)	Haut					<input type="checkbox"/>	<input type="checkbox"/>	<input type="checkbox"/>	<input type="checkbox"/>							
	Aluminium 123 mm (2)							<input type="checkbox"/>	<input type="checkbox"/>	<input type="checkbox"/>	<input type="checkbox"/>						
	Frog Leg (2)								<input type="checkbox"/>	<input type="checkbox"/>	<input type="checkbox"/>	<input type="checkbox"/>					
Carbotecture 111mm (1)	Bas				<input type="checkbox"/>	<input type="checkbox"/>	<input type="checkbox"/>										
Aluminium 123 mm (2)						<input type="checkbox"/>	<input type="checkbox"/>	<input type="checkbox"/>									
Frog Leg (2)								<input type="checkbox"/>	<input type="checkbox"/>	<input type="checkbox"/>							
Carbotecture 111mm (1)	Haut							<input type="checkbox"/>	<input type="checkbox"/>	<input type="checkbox"/>							
Aluminium 123 mm (2)									<input type="checkbox"/>	<input type="checkbox"/>	<input type="checkbox"/>						
Frog Leg (2)										<input type="checkbox"/>	<input type="checkbox"/>	<input type="checkbox"/>					
Aluminium 123 mm (2)	Bas							<input type="checkbox"/>	<input type="checkbox"/>	<input type="checkbox"/>							
Frog Leg (2)										<input type="checkbox"/>	<input type="checkbox"/>						
Aluminium 123 mm (2)											<input type="checkbox"/>	<input type="checkbox"/>					
Frog Leg (2)	Haut										<input type="checkbox"/>	<input type="checkbox"/>	<input type="checkbox"/>				
Aluminium 123 mm (2)												<input type="checkbox"/>	<input type="checkbox"/>	<input type="checkbox"/>			
Frog Leg (2)													<input type="checkbox"/>	<input type="checkbox"/>	<input type="checkbox"/>		

Hauteur du siège arrière en mm

	340	350	360	370	380	390	400	410	420	430	440	450	460	470	480	490	500
24" (3)(5)	<input type="checkbox"/>	<input type="checkbox"/>	<input type="checkbox"/>	<input type="checkbox"/>	<input type="checkbox"/>	<input type="checkbox"/>	<input type="checkbox"/>	<input type="checkbox"/>	<input type="checkbox"/>	<input type="checkbox"/>	<input type="checkbox"/>	<input type="checkbox"/>	<input type="checkbox"/>	<input type="checkbox"/>	<input type="checkbox"/>	<input type="checkbox"/>	<input type="checkbox"/>
25" (4)(5)	<input type="checkbox"/>	<input type="checkbox"/>	<input type="checkbox"/>	<input type="checkbox"/>	<input type="checkbox"/>	<input type="checkbox"/>	<input type="checkbox"/>	<input type="checkbox"/>	<input type="checkbox"/>	<input type="checkbox"/>	<input type="checkbox"/>	<input type="checkbox"/>	<input type="checkbox"/>	<input type="checkbox"/>	<input type="checkbox"/>	<input type="checkbox"/>	<input type="checkbox"/>

(1) uniquement avec fourche Single Arm design
 (2) compatible avec dispositif d'assistance électrique
 (3) aucune diminution ou augmentation de la hauteur d'assise possible pour les hauteurs arrière 370 et 490 mm
 (4) aucune diminution ou augmentation de la hauteur d'assise possible pour les hauteurs arrière 380 et 500 mm
 (5) hauteur d'assise arrière 370mm (24") et 380mm (25") uniquement en combinaison avec toile d'assise Airflow NTR020012/ 17/ 18

Méthode conseillée pour prendre les mesures du fauteuil

Des cas particuliers peuvent nécessiter une autre méthodique

La largeur du siège:

a) Pour l'utilisateur:

Entre le bassin et les protégés vêtements, laissez la place pour une main tenue à la verticale (env. 10-20 cm en tout).

b) sur la chaise:

Les mesures sont prises d'un bord extérieur à l'autre du châssis.



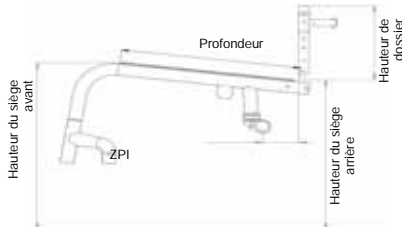
La profondeur du siège:

a) Pour l'utilisateur:

Avec une position à angle 90° depuis l'avant de la toile au creux de genou, laissez la place pour 2-3 largeurs de doigt (env. 30-60 cm). Attention aux toiles adaptables.

b) sur la chaise:

Du tube de dossier à l'extrémité avant de la toile.



La hauteur du dossier:

a) Pour l'utilisateur:

Mesure (coussin inclus) depuis la surface du siège jusqu'à la partie inférieure de l'omoplate avec un intervalle max. d'une largeur de pouce (10-20 cm). La hauteur est fonction du degré de gravité du handicap.

b) sur la chaise:

De la partie supérieure du croisillon à la partie supérieure de la toile de dossier.

La longueur des jambes:

a) Pour l'utilisateur:

Pour un genou à angle 90°: du creux du genou à la semelle des souliers (tenir éventuellement compte des appareils de soutien).

b) sur la chaise:

De la surface du siège au bord supérieur du repose-pieds.

Observation: fermé du coussin

Dimension de la chaise

Hauteur maximale 1120 cm
Longueur maximale 910 cm

Largeur hors-tout avec:

Carrossage des roues 0°: LS+170cm
Carrossage des roues 3°: LS+230cm
Carrossage des roues 6°: LS+290cm
mesurée avec une distance cerceau de 17 mm

24" 25"
LS+170cm LS+170cm
LS+230cm LS+240cm
LS+290cm LS+300cm

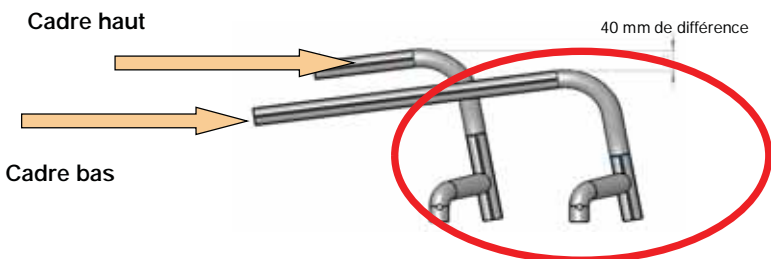
A noter: la matrice se base sur une configuration standard
Chaise std 400 x 400 cm, carrossage 3°, centre de gravité 56 mm
Angle du siège 8°
Tous les changements dans la configuration peuvent changer la hauteur de siège.
Toutes les mesures en cm, mesures arrondies ± 10 cm (selon fabrication)
A considérer:
Diff. d'inclinaison d'assise max. entre la HS avant et arrière: 130 cm
Pas d'inclinaison d'assise négative possible

Poids

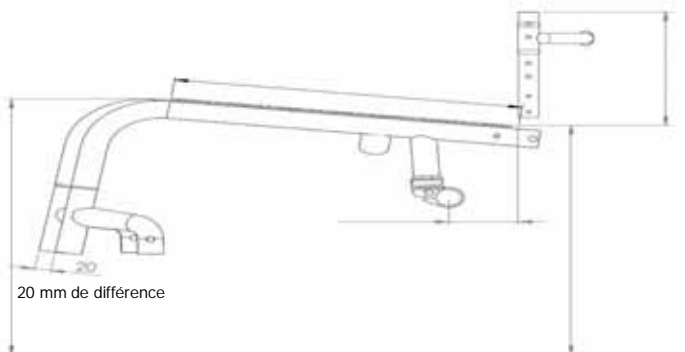
à partir de 7,5 kg*

*Cette valeur est basée sur le poids et peut varier selon la configuration

Cadre haut contre cadre bas



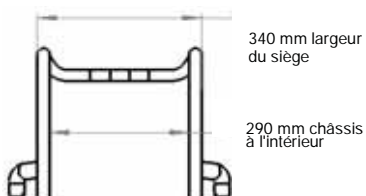
Châssis Standard



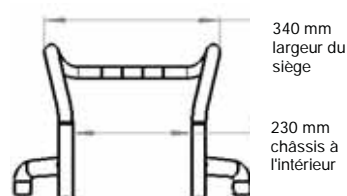
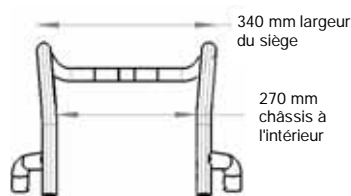
Mesures intérieures du châssis

Largeur	320	340	360	380	400	420	440	460
Inset								
0 mm	270	290	310	330	350	370	390	410
1 mm	250	270	290	310	330	350	370	390
3mm	XXX	230	250	270	290	310	330	350

Inset (retrécissement) 0 mm



Inset (retrécissement) 30 mm



Poids

L'information suivante est un guide pour configurer le Nitrum dans sa version la plus légère

Nitrum: 7,5 kg selon configuration suivante

Châssis: Châssis haut, angle potence 92°, ajustement 30 mm, largeur d'assise: 360 mm, profondeur d'assise: 400 mm. Hauteur d'assise: avant 470 mm, arrière 430 mm. Toile d'assise Airflow ultra-légère

Palette repose-pied: Tube

Fourches et roues avant: Carbotecture, 111 mm, roue avant 4" bandage (souple), jante carbone composite

Dossier: Aluminium léger, barre de poussée push-bar, hauteur 325mm; sans poignées de poussée.



Protège-vêtements: Fibre de carbone, petite hauteur

Support barre de carrossage: Essieu ultra-léger, incluant barre de carrossage carbone et support carbone

Freins: Freins compacts EVO

Roues arrière: Proton 24" avec main-courante aluminium (vernissé ou anodisé) et pneu Schwalbe One; axe à déverrouillage rapide titane

Veillez noter qu'il existe une tolérance de 5 % sur toutes les spécifications de poids en raison des écarts de poids sur les pièces de montage (pneus roues, etc.)

Guide pour commander le Nitrum

Sunrise Medical offre une grande variété d'options pour le Nitrum afin de répondre aux besoins de chaque utilisateur. Cependant, la plupart des options ajoutent un poids important au fauteuil roulant. Pour rendre cela plus transparent lorsque vous remplissez le bon de commande et pour vous aider à commander le fauteuil roulant le plus léger possible, nous indiquons le rajout de poids approximatif des options sur le formulaire de commande:

(L) Indique l'option la plus légère possible de la catégorie

(+) Indique que l'option ajoute plus de 500 g au poids total du fauteuil comparé à l'option la plus légère de la catégorie

Options légères - Nitrum

Nous avons développé plusieurs options pour le Nitrum pour gagner du poids sur le fauteuil sans compromettre les fonctionnalités, le confort ou la durabilité



Toile d'assise, Airflow, ultra-légère (NTR020019): réglable en tension avec boucles composite et sangles légères (poids max. utilisateur 85 kg) (-120 g comparé à la toile d'assise "airflow")



Essieu ultra-léger incluant support et barre de carrossage carbone (NTR010403): (uniquement carrossage 0°), aucun réglage possible de la largeur de la voie (-160 g par rapport au tube d'essieu en carbone NTR010402))



Roue avant, bandage (souple), jante: carbone composite (NTR080060): jante légère, en carbone composite (-80 g comparé à la roue avant, bandage (souple), jante: aluminium)



Axe à déverrouillage rapide, Titane (NTR070153): -70 g comparé à l'axe standard en acier, bouton toujours rouge

Dossier aluminium Léger, barre de poussée push-bar (NTR030159): -180 g comparé au dossier standard

Options de cadre Nitrum



Quickie Nitrum châssis Ouvert
- Centre de gravité réglable
- Ouvert L-frame



Quickie Nitrum châssis Hybrid
- Centre de gravité réglable
- Hybrid box-frame

QUICKIE Nitrum KIDS
 = Standard = Sans supplément = Avec supplément

AVIQ
€

SIÈGE			
Toile de siège			
NTR020002	<input checked="" type="checkbox"/> Toile d'assise, nylon, réglable en tension, 1 pochette		std
NTR020003	<input type="checkbox"/> Toile d'assise, nylon, réglable en tension, 2 pochettes	(Uniquement à partir de Largeur d'assise 360 mm)	81,29
NTR020004	<input type="checkbox"/> Toile d'assise, nylon, réglable en tension, 1 pochette, 1 pochette cathète	(Uniquement à partir de Largeur d'assise 360 mm)	175,66
NTR020012	<input type="checkbox"/> Toile d'assise (par sangles), Airflow, réglables en tension, 1 pochette (1)	(Seulement jusqu'à largeur d'assise 480 mm)	222,59
NTR020017	<input type="checkbox"/> Toile d'assise (par sangles), Airflow, réglables en tension, 2 pochette (1)	(Seulement jusqu'à largeur d'assise 480 mm)	263,24
NTR020018	<input type="checkbox"/> Toile d'assise (par sangles), Airflow, réglables en tension, 1 pochette, 1 pochette catheter (1)	(Seulement jusqu'à largeur d'assise 480 mm)	315,20
NTR020019	<input type="checkbox"/> Toile d'assise (par sangles), Airflow, ultra-légères sans pochette (1)	(Largeur d'assise max. 400 mm) (poids max. Utilisateur 85 kg)	297,61
NTR020000	<input type="checkbox"/> Sans toile de siège		SS
Jay coussin			
JAY020002	<input type="checkbox"/> Coussin Jay Basic		102,00
JAY020003	<input type="checkbox"/> Jay Combi		194,21
JAY020001	<input type="checkbox"/> Jay Easy Visco		220,48
JAY020007	<input type="checkbox"/> Jay Easy Fluid		491,97
Accessoires d'assise			
NTR090018	<input type="checkbox"/> Ceinture à boucle	521356	103,08
DOSSIER			
NTR030157	Aluminium, barre de poussée "Push-Bar"	Range <input type="checkbox"/> 250 - 300 <input type="checkbox"/> 300 - 350 <input type="checkbox"/> 350 - 400 <input type="checkbox"/> 400 - 450	std
		<input type="checkbox"/> 250 <input type="checkbox"/> 300 <input type="checkbox"/> 350 <input type="checkbox"/> 400 <input type="checkbox"/> 275 <input type="checkbox"/> 325 <input type="checkbox"/> 375 <input type="checkbox"/> 425 <input type="checkbox"/> 300 <input type="checkbox"/> 350 <input type="checkbox"/> 400 <input type="checkbox"/> 450	
NTR030158	Aluminium, barre de poussée rotative "Twist-Lock" - Hauteur fixe en mm (L)	(Non disponible pour largeur d'assise 320 mm; non disponible avec dossier réglable en angle non rabattable NTR030012)	192,27
		<input type="checkbox"/> 275 <input type="checkbox"/> 325 <input type="checkbox"/> 375 <input type="checkbox"/> 425 <input type="checkbox"/> 300 <input type="checkbox"/> 350 <input type="checkbox"/> 400 <input type="checkbox"/> 450	
NTR030159	Aluminium léger, barre de poussée "Push-Bar" - Hauteur fixe en mm (L)	(Non disponible avec poignées de poussée réglables en hauteur (NTR030204))	463,59
		<input type="checkbox"/> 275 <input type="checkbox"/> 325 <input type="checkbox"/> 375 <input type="checkbox"/> 425 <input type="checkbox"/> 300 <input type="checkbox"/> 350 <input type="checkbox"/> 400 <input type="checkbox"/> 450	
NTR030404	<input checked="" type="checkbox"/> Barre de stabilisation 123 mm profond	(Uniquement dossier léger NTR030159)	std
Built-4-Me C30			
NTR030403	<input type="checkbox"/> Barre de stabilisation 93 mm profond	(Uniquement dossier léger NTR030159)	SS
NTR030015	<input checked="" type="checkbox"/> Dossier réglable en angle, rabattable	(Seulement en noir) (-17,5° à +10°)	std
NTR030012	<input type="checkbox"/> Dossier réglable en angle, non rabattable	(-17,5° à +10°)	SS
NTR030102	<input type="checkbox"/> Blocage du dossier (lorsque le dossier est rabattu) , noir	(-17,5° à +10°)	159,90
	<input type="checkbox"/> Orange <input type="checkbox"/> Argent <input type="checkbox"/> Rouge <input type="checkbox"/> Bleu		29,78
Poignées			
NTR030200	<input checked="" type="checkbox"/> Tubes du dossier sans poignées (L)		std
NTR030201	<input type="checkbox"/> Tubes du dossier avec poignées longues (2)	(Non disponible avec poignées de poussée réglables en hauteur)	SS
NTR030203	<input type="checkbox"/> Tubes du dossier avec poignées rabattables	(Non disponible avec poignées de poussée réglables en hauteur)	260,69
NTR030204	<input checked="" type="checkbox"/> Tubes du dossier avec poignées réglables en hauteur (2)(+)		SS
NTR030205	<input type="checkbox"/> Fixation des poignées réglables en hauteur pour dossier Jay J3	(Pas disponible avec dossier rabattable et accoudoir ajustable en hauteur)	292,45
Toile du dossier			
NTR030316	<input checked="" type="checkbox"/> EXO Evo dossier avec toile standard adaptable, 1 pochette de rangement, noir		std
	Coloris galon toile <input checked="" type="checkbox"/> Noir <input type="checkbox"/> Orange <input type="checkbox"/> Argent <input type="checkbox"/> Rouge <input type="checkbox"/> Bleu		
NTR030317	<input type="checkbox"/> EXO Evo PRO toile de dossier aérée ajustable, 1 pochette de rangement		228,09
	Coloris galon toile <input checked="" type="checkbox"/> Noir <input type="checkbox"/> Orange <input type="checkbox"/> Argent <input type="checkbox"/> Rouge <input type="checkbox"/> Bleu		
NTR030300	<input type="checkbox"/> Sans toile de dossier		SS

(1) Impossible de remplacer la toile d'assise Airflow par la toile d'assise standard nylon

(2) uniquement disponible à partir de hauteur de dossier 325 mm. En combinaison avec NTR030158 Dossier aluminium, barre twist-lock à partir de hauteur 350mm

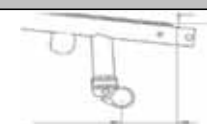
 Pour plus d'information
visitez notre site Internet
www.sunrisemedical.be

© Sunrise Medical 2022 page 4/10

QUICKIE Nitrum KIDS

◊ = Standard ○ = Sans supplément □ = Avec supplément

€ AVIO

ACCOUDOIRS ET COTES			€	AVIO	
Côtes					
NTR040102	◊	Protège-vêtements, aluminium, harmonisé à la couleur du châssis	std		
NTR040101	□	Protège-vêtements, fibre de carbone, petite hauteur, noir (L)	71,01		
NTR040103	□	Garde boue, aluminium, harmonisé à la couleur du châssis (Hauteur d'assise mini: 390 mm)	153,23		
NTR040104	□	Garde boue fibre de carbone, noir (Hauteur d'assise mini: 390 mm)	315,99		
NTR040107	□	Protège-vêtements, composite, amovible, hauteur 210 mm (longueur 310 mm), noir	169,05		
Built-4-Me (C3)					
FMG-ME01-3073-02	□	Côté avec garde boue amovible	311,56		
Accoudoirs					
NTR040050	□	Accoudoir, réglable en hauteur, amovible, manchette 250 mm (+) (Non disponible avec accoudoir tube)	338,76	110835	
NTR040051	□	Accoudoir, réglable en hauteur, amovible, manchette 330 mm (+) (Non disponible avec accoudoir tube)	338,76	110835	
NTR040052	□	Accoudoir, réglable hauteur et profondeur avec outil, amovible, manchette 330 mm (+)(1) (Non disponible avec accoudoir tube)	338,76		
Built-4-Me C30					
NTR040117	□	Accoudoir tube, aluminium, escamotable latéralement, amovible (+) (Non disponible en combinaison avec axe handbike)	461,07		
PALETTES REPOSE-PIEDS					
NTR050029	◊	Palette tube, légère, aluminium (L) (LJ: 360 mm - 520 mm)	std		
NTR050030	□	Etrier avec plaque en plastique (LJ: 360 mm - 520 mm)	72,88		
NTR050025	□	Palette monobloc légère, réglable en angle & profondeur, composite (LJ: 360 mm - 520 mm)	206,18	110739	
NTR050024	□	Palette monobloc légère, réglable en angle & profondeur, alu. (coloris de châssis) (LJ: 360 mm - 520 mm)	206,18	110739	
NTR050026	□	Palette monobloc légère, réglable en angle & profondeur, carbone (LJ: 360 mm - 520 mm)	244,41	110739	
NTR050125	□	Palette monobloc, Performance aluminium, réglable en angle & profondeur (LJ: 360 mm - 520 mm)	263,65	110739	
NTR050034	□	Palette monobloc, légère, réglable en angle & profondeur, aluminium (coloris de châssis), montage haut	206,18	110739	
Built-4-Me C30					
NTR050022	□	Palettes, séparées, aluminium, réglables en angle, relevables, talonnières, coloris de châssis (+)(2)	266,42		
NTR050128	□	Palette monobloc, composite, réglable en angle & profondeur, rabattable vers l'arrière (+)(3)	220,12	110739	
Longueur des jambes en mm (important: LDJ max. = hauteur d'assise avant - 25 mm)					
○ 220 ○ 230 ○ 240 ○ 250 ○ 260 ○ 270 ○ 280 ○ 290 ○ 300 ○ 310 ○ 320 ○ 330 ○ 340 ○ 350 ○ 360 ○ 370 ○ 380 ○ 390 ○ 400 ○ 410 ○ 420 ○ 430 ○ 440 ○ 450 ○ 460 ○ 470 ○ 480 ○ 500 ○ 510 ○ 520					
(les mesures sont en mm)					
Châssis BAS: LJ 220 - 350 mm uniquement avec palette montage haut, pour autres palettes LJ de 360 - 500 mm					
Châssis HAUT: LJ 220 - 390 mm uniquement avec palette montage haut, pour autres palettes LJ de 400 - 520 mm					
Châssis					
NTR010206	◊	Longueur de châssis standard	std		
NTR010207	□	Longueur de châssis large (standard +30 mm) (4)	76,93		
NTR010012	◊	Châssis avant 80° (Pas de modification possible de 3° & 4° à 5° & 6° (après livraison))	std		
NTR010013	◊	Châssis avant 88° (Pas de modification possible de 3° & 4° à 5° & 6° (après livraison))	ss		
NTR010009	○	Châssis avant Performance Compact 92° (Uniquement avec ajustement 0 mm et 30 mm)	138,96		
NTR010100	◊	Ajustement: standard (0 mm)	std		
NTR010101	□	Ajustement: léger (10 mm) (Non disponible avec angle de châssis 92°)	83,49		
NTR010103	□	Ajustement: Performance (30 mm) (Non disponible avec LS 320 mm)	83,49		
Accessoires					
NTR110156	□	Lumière Twin-LED (montage support de fourche, batterie & interrupteur sur sangle molet)	164,81		
CENTRE DE GRAVITE					
Choisissez une des 8 options					
COG20	○	20 mm	COG68	○	68 mm
COG32	○	32 mm	COG80	○	80 mm
COG44	○	44 mm	COG92	○	92 mm
COG56	○	56 mm	COG104	○	104 mm
					
NTR010500	□	Support d'axe additionnel pour utilisation avec handbike (Toujours 3° de plus que la barre de carrossage standard)	333,14		
NTR090014	□	Kit de renfort de châssis pour le montage attitude quickie (nécessaire avec plaque de l'axe Handbike)	377,70		
ACCESSOIRES CHASSIS (choisissez tube étagé ou anti-basculé, pas les deux)					
NTR090031	□	Suspension (jusqu'à 70 kg) (+)(5)	471,43		
NTR090032	□	Suspension (jusqu'à 120 kg) (+)(5)	471,43		
Aide à la bascule					
NTR090001	□	Levier arrière de basculement, à gauche	89,27		
NTR090002	□	Levier arrière de basculement, à droite	89,27		
NTR090003	□	Levier arrière de basculement, paire (+) (Non disponible avec roulette anti-basculé)	178,53		
NTR090009	□	Porte-béquilles (Incluant levier arrière de basculement)	99,95		
Anti-basculé escamotable					
NTR090004	□	Anti-basculé, escamotable, côté gauche (+)	192,57	112795	
NTR090005	□	Anti-basculé, escamotable, côté droit (+)	192,57	112795	
NTR090006	□	Anti-basculé, escamotable, paire (+) (Non disponibles avec levier arrière de basculement)	385,16	112795	
NTR090007	□	Anti-basculé, encliquetables "Style Quickie" (+) (paire)	140,57	111373	
Roulettes anti-basculé relevable par l'utilisateur					
NTR090033	□	Anti-basculé, active relevable, côté gauche (+) (Non disponible en combinaison avec axe handbike)	192,58	112795	
NTR090008	□	Anti-basculé, active relevable, côté droit (+) (Non disponible en combinaison avec axe handbike)	192,58	112795	
NTR090035	□	Anti-basculé, aluminium, sport, montage central, encliquetable (+)	288,66	111373	
Autres accessoires					
NTR090016	□	Protection de châssis	85,20		

(1) non disponible avec centre de gravité 92 mm & 104 mm
 (2) LJ à partir de 380 mm avec châssis bas, à partir de 420 mm avec châssis haut, non disponible avec roues avant 4" & 6"
 (3) LJ à partir de 330 mm, non disponible avec roues avant 4"
 (4) 20 mm de longueur de cadre supplémentaire entre le bord avant de la toile d'assise et la flexion des genoux
 (5) ND avec entre de gravité 68 - 104 mm. ND avec hauteur d'assise 370 - 420 mm avec roues 24" & 370 - 430 mm avec roues 25"
 ND avec barre de carrossage carbone. ND avec roulette anti-basculé sport & levier arrière de basculement

QUICKIE Nitrum KIDS

◇ = Standard ○ = Sans supplément □ = Avec supplément

€

AVIO

PRÉPARATION POUR HANDBIKE ATTITUDE

NTR090211	<input type="checkbox"/>	Montage axes ancrage sur châssis - SANS commande Attitude	99,78	
NTR090212	<input type="checkbox"/>	Montage axes ancrage sur châssis - AVEC commande Attitude	ss	

FOURCHES

NTR080013	◇	Fourche Carbotecture®	NTR080041	◇	Noir	(uniquement avec 111mm)	std								
		NTR080043	<input type="checkbox"/>	Oranje	NTR080042	<input type="checkbox"/>	Argent	NTR080044	<input type="checkbox"/>	Rouge (1)	NTR080045	<input type="checkbox"/>	Bleu (1)	66,65	
NTR080029	○	Fourche aluminium	NTR080041	○	Noir	(uniquement avec 123mm)	ss								
		NTR080043	<input type="checkbox"/>	Oranje	NTR080042	<input type="checkbox"/>	Argent						66,65		
NTR080008	<input type="checkbox"/>	Fourche Single Arm design				(uniquement possible avec fourche 111mm & 4" et 5" jante aluminium)	192,09								
		NTR080043	<input type="checkbox"/>	Oranje	NTR080042	<input type="checkbox"/>	Argent	NTR080044	<input type="checkbox"/>	Rouge	NTR080045	<input type="checkbox"/>	Bleu	66,65	

Built-4-Me C30

NTR080007	<input type="checkbox"/>	Fourches Frog Leg (absorbant les chocs) (+)	(pas avec pleine souple & 3" et 6" roues avant)	543,74	
-----------	--------------------------	---	---	--------	--

ROUES AVANT

(identique à votre choix sur P1)

NTR080301	◇	Roue avant, bandage (dur), jante: composite, noire	(3"-6", pas avec fourche Single Arm)	std								
NTR080302	○	Roue avant, bandage (souple), jante: composite, noire	(uniquement 5" et 6", pas avec fourche Single Arm)	ss								
NTR080303	<input type="checkbox"/>	Roue avant, bandage (dur), lumière, jante: composite, noire	(pas disponible en 6", pas avec fourche Single Arm)	78,12								
NTR080304	<input type="checkbox"/>	Roue avant, bandage (dur), jante: aluminium	(uniquement 4" et 5")	125,59								
NTR080306	<input type="checkbox"/>	Roue avant, bandage (souple), jante: aluminium, argent	(uniquement 4" et 5")	125,59								
		Couleur jantes	<input type="checkbox"/>	Noir	<input type="checkbox"/>	Orange	<input type="checkbox"/>	Rouge	<input type="checkbox"/>	Bleu	47,61	
NTR080060	<input type="checkbox"/>	Roue avant, bandage (souple), jante: carbone-composite, ultra-légère		137,32								

ROUES ARRIERE

(choisissez un type de roues correspondant à votre choix sur P1)

Attention: pour un utilisateur de plus de 100 kg, nous recommandons des roues à rayons croisés

NTR070002	◇	Roue arrière, moyeu Design, 36 rayons (argent), rayons droits	(uniquement 24")	std	
NTR070001	○	Roue arrière, Standard, 36 rayons (argent), rayons croisés	(uniquement 24")	ss	
NTR070003	<input type="checkbox"/>	Roue arrière, Légère, 24 rayons (argent), rayons droits	(600 grammes par roue)	266,50	
NTR070004	<input type="checkbox"/>	Roue arrière, Proton, 24 rayons (noir), rayons droits	(charge tolérée max. 100 kg)(535 grammes par roue)	449,07	
NTR070005	<input type="checkbox"/>	Roue arrière, Spinergy, 18 rayons (noir), rayons droits, moyeu argent		732,88	
NTR070007	<input type="checkbox"/>	Roue arrière, Spinergy, 12 rayons (noir), rayons droits, moyeu noir		841,31	
NTR070009	<input type="checkbox"/>	Roue arrière, Tout-Terrain, 36 rayons (argent), rayons droits	(uniquement 24")	393,19	
NTR070010	<input type="checkbox"/>	Paire supplémentaire, roues Tout-Terrain (incl. pneu)	(uniquement avec roues 24" et mountain bike)	498,13	

Built-4-Me C30

NTR070150	◇	Axe à déverrouillage rapide		std	
NTR070153	<input type="checkbox"/>	Axe à déverrouillage rapide ultra-léger, Titane (L)	(Non disponible avec roues standard (NTR070001))	137,33	

Built-4-Me C30

FMG-MF01-2437-01	<input type="checkbox"/>	One Arm Drive		1582,14	113539
------------------	--------------------------	---------------	--	---------	--------

Protège-rayons

(Uniquement avec 24")

NTR070831	<input type="checkbox"/>	Transparent		144,17						
NTR070823	<input type="checkbox"/>	Princess	NTR070827	<input type="checkbox"/>	Silk	NTR070833	<input type="checkbox"/>	Zebra	170,41	
NTR070816	<input type="checkbox"/>	Happy Lions	NTR070830	<input type="checkbox"/>	Tiger	NTR070818	<input type="checkbox"/>	Jungle Fever	170,41	
NTR070819	<input type="checkbox"/>	Monkeys	NTR070813	<input type="checkbox"/>	Galactica	NTR070818	<input type="checkbox"/>	Jungle Fever	170,41	
NTR070820	<input type="checkbox"/>	Oriental	NTR070821	<input type="checkbox"/>	Pirates	NTR070811	<input type="checkbox"/>	Feather	170,41	
NTR070829	<input type="checkbox"/>	Superhero	NTR070814	<input type="checkbox"/>	Graffiti	NTR070806	<input type="checkbox"/>	Chrome wheel	170,41	
NTR070817	<input type="checkbox"/>	Hot wheels	NTR070802	<input type="checkbox"/>	Basketball	NTR070803	<input type="checkbox"/>	Basketball 2	170,41	
NTR070822	<input type="checkbox"/>	Pool	NTR070812	<input type="checkbox"/>	Flying water	NTR070828	<input type="checkbox"/>	Space	170,41	

PNEUS

(choisissez un seul type de pneus)

NTR070101	◇	Pneus à profil fin	(Uniquement avec 24")	std	
NTR070107	<input type="checkbox"/>	Two-grip (L)	(Uniquement avec 24")	99,94	
NTR070102	<input type="checkbox"/>	Pneus pleins (+)	(Uniquement avec 24")	99,94	
NTR070104	<input type="checkbox"/>	Marathon plus evolution (+)		99,94	
NTR090163	<input type="checkbox"/>	Extra ensemble pneu + chambre à air		57,64	

CERCEAUX

NTR070201	◇	Aluminium argenté époxy (L)		std	
NTR070202	○	Aluminium argenté anodisé (L)		ss	
NTR070203	<input type="checkbox"/>	Cerceaux alu en couleur (L)		89,27	
NTR070204	<input type="checkbox"/>	Inox (+)		63,16	
NTR070205	<input type="checkbox"/>	Titane	(25" uniquement avec roues Spinergy)	310,99	
NTR070206	<input type="checkbox"/>	Titane avec vernis transparent	(25" uniquement avec roues Spinergy)	310,99	
NTR070207	<input type="checkbox"/>	Supergrip (+)		378,00	112817
NTR070208	<input type="checkbox"/>	Max grip (+)	(uniquement avec 24" et montage cerceaux standard 17 mm)	378,00	112817
NTR070212	<input type="checkbox"/>	Ellipse 3R, noir (+)		341,12	112817

Montage de cerceaux

NTR070317	◇	Montage standard (17 mm)		std	
NTR070327	○	Montage écarté (27 mm)		113,78	
NTR070307	○	Montage rapproché (7 mm)	(Uniquement main-courantes Inox et Ellipse)	113,78	

NTR070250	<input type="checkbox"/>	Housses de cerceaux	(Uniquement 24" - ND pour main-courantes Ellipse)	105,42	111476
-----------	--------------------------	---------------------	---	--------	--------

Built-4-Me C30

FMG-MF06-1980-01	<input type="checkbox"/>	Cerceau tétra		247,56	
------------------	--------------------------	---------------	--	--------	--

(1) uniquement avec HUM080302 et HUM080306

QUICKIE Nitrum KIDS

◇ = Standard ○ = Sans supplément □ = Avec supplément

€

AVIQ

TUBE D'ESSIEU

NTR010401	<input type="radio"/>	Tube d'essieu aluminium	SS	
NTR010402	<input type="checkbox"/>	Tube d'essieu carbone <i>(Tout type d'assistance à la poussée, à la propulsion ne doit pas être fixé sur la barre de carrossage carbone)</i>	180,02	
NTR010403	<input type="checkbox"/>	Tube d'essieu carbone super léger, noir (L)(1) <i>(Non compatible avec WheelDrive; Uniquement carrossage 0°)</i>	285,64	

CARROSSAGE
(choisissez une seule option)

NTR070600	<input type="radio"/>	0°	SS	
NTR070603	<input type="radio"/>	3°	SS	
NTR070606	<input type="radio"/>	6° <i>(Non disponible avec barre carrossage carbone - Non compatible WheelDrive)</i>	SS	
NTR070609	<input type="radio"/>	9° <i>(Non compatible avec barre de carrossage carbone, non compatible avec WheelDrive, non compatible avec support d'axe handbike)</i>	SS	

FREINS
(choisissez une seule option)

NTR060001	<input checked="" type="checkbox"/>	Freins standard	std	
NTR060002	<input type="checkbox"/>	Freins à débattement	85,27	
NTR060010	<input type="checkbox"/>	Freins à débattement avec rallonges rabattables	21,08	111675
NTR060023	<input type="checkbox"/>	Freins compacts EVO <i>(Non disponible avec carrossage 6° & 9°)</i>	85,27	
NTR060024	<input type="checkbox"/>	Frein léger compact EVO (L)(2) <i>(Non disponible avec carrossage 6° & 9°)</i>	86,06	
HUM060006	<input type="checkbox"/>	Freins à commande unilatérale, gauche (+)	265,18	
HUM060007	<input type="checkbox"/>	Freins à commande unilatérale, droite (+)	265,18	

ACCESSOIRES

NTR090000	<input type="radio"/>	Trousse à outils	SS	
NTR090025	<input type="checkbox"/>	Pompe	SS	
NTR090030	<input type="checkbox"/>	Sac à dos	99,95	

FIXATION DE TRANSPORT (ISO 7176-19)

NTR090100	<input type="checkbox"/>	Fixation de transport (ISO 7176-19) <i>(pas en combinaison avec le dossier léger)</i>	88,37	
-----------	--------------------------	---	-------	--

COULEUR

	Châssis	Cerceaux € 89,27		Châssis	Cerceaux € 89,27
02 Brilliant Silver	<input type="radio"/>	<input type="checkbox"/>		29 Black	<input type="checkbox"/>
03 Silver matt	<input type="radio"/>	<input type="checkbox"/>		31 Matt black	<input type="checkbox"/>
06 Sun Yellow	<input type="radio"/>	<input type="checkbox"/>		32 Signal white	<input type="checkbox"/>
14 Blue	<input type="radio"/>	<input type="checkbox"/>		33 Pink	<input type="checkbox"/>
15 Brilliant Marine	<input type="radio"/>	<input type="checkbox"/>		34 Dark chocolate metallic	<input type="checkbox"/>
16 Matt Marine	<input type="radio"/>	<input type="checkbox"/>		35 Skyblue	<input type="checkbox"/>
19 Brilliant Purple	<input type="radio"/>	<input type="checkbox"/>		36 Cyan-Metallic	<input type="checkbox"/>
21 Red Ruby	<input type="radio"/>	<input type="checkbox"/>		37 Marsred	<input type="checkbox"/>
22 Brilliant Red	<input type="radio"/>	<input type="checkbox"/>		40 Kiwi	<input type="checkbox"/>
23 Matt Red	<input type="radio"/>	<input type="checkbox"/>		41 Flamingo-Glitter	<input type="checkbox"/>
24 Tutti Frutti Orange	<input type="radio"/>	<input type="checkbox"/>		42 Matt-Anthracite	<input type="checkbox"/>
27 Graphitemetallic	<input type="radio"/>	<input type="checkbox"/>		46 Mamba Green	<input type="checkbox"/>

COULEUR moyeu/jante uniquement avec 24" rayons légères

NTR100336	<input type="checkbox"/>	Anodisé Oranje	193,21	
NTR100337	<input type="checkbox"/>	Anodisé Blue	193,21	
NTR100338	<input type="checkbox"/>	Anodisé Rouge	193,21	

LIBELLE COULEUR - autocollants Nitrum sur le châssis et "Quickie" sur les côtés

NTR100550	<input checked="" type="checkbox"/>	Noir	std	
NTR100551	<input type="radio"/>	Argent	SS	
NTR100552	<input type="radio"/>	Orange	SS	
NTR100553	<input type="radio"/>	Rouge	SS	
NTR100554	<input type="radio"/>	Bleu	SS	

(1) non compatible avec tous types de roulettes anti-bascule, levier arrière de basculement, roulettes de transit et suspension

(2) réglage centre de gravité ±20 mm après livraison. Non compatible avec combinaison handbike

QUICKIE Nitrum KIDS
 = Standard = Sans supplément = Avec supplément

€

CLAMP D' ADAPTEUR D'AXE

NTR100560	<input checked="" type="radio"/>	Argent	std
NTR100561	<input type="radio"/>	Orange	ss
NTR100562	<input type="radio"/>	Rouge	ss
NTR100563	<input type="radio"/>	Bleu	ss

COULEUR "FLOATING DOTS" sur le châssis

NTR100570	<input type="checkbox"/>	Noir	232,38
NTR100575	<input type="checkbox"/>	Matt noir	232,38
NTR100571	<input type="checkbox"/>	Argent	232,38
NTR100572	<input type="checkbox"/>	Orange	232,38
NTR100573	<input type="checkbox"/>	Rouge	232,38
NTR100574	<input type="checkbox"/>	Bleu	232,38

DEFINITION	AVIQ nr.	IDEN. n°	Prix public	Supplément
Voiturette manuelle active	110253	106104000457	€ 2.573,75	-
Repose-pieds		201101000037	-	-
Plaque cale-pieds réglable en inclinaison	110739	201105000083	€ 206,17	€ 79,66
Plaque cale-pieds réglable en inclinaison	110739	201105000844	€ 263,65	€ 137,14
Plaque cale-pieds réglable en inclinaison	110739	201105001587	€ 220,12	€ 93,61
Accoudoir réglable en hauteur	110835	202101000245	€ 338,76	-
Ceinture de sécurité	111336	204104000335	€ 103,08	€ 60,91
Système anti-bascule	112795	204106000025	€ 192,57	-
Système anti-bascule	111373	204102000042	€ 70,28	-
Cerceaux couverts de mousse (supergrip)	112817	205116000031	€ 378,00	€ 160,12
Cerceaux couverts de mousse (maxgrip)	112817	205116000022	€ 378,00	€ 160,12
Cerceaux couverts de mousse (Elipse 3R)	112817	205116000205	€ 341,12	€ 123,24
Housses de cerceaux	111476	205104000306	€ 105,42	-
Prolongeurs de freins (par paire)	111675	205115000072	€ 21,08	-

REMARQUES

FMG-MA01-1185-01	Couleur châssis spéciale, RAL.....(a remplir par revendeur)	€ 308,18
FMG-MG01-2994-01	Aluminium argenté anodisé roues avant, disponible dans les couleurs suivantes, silver, black, red, blue, green, copper, purple and gold	€ 231,63
FMG-MG01-2994-03	Aluminium argenté anodisé cerceaux, disponible dans les couleurs suivantes, nature (silver), new silver, gold, champagne, light bronze, bronze, dark bronze, black, grey, red, yellow, orange, gold orange, purple, green and blue	€ 362,30
FMG-MG01-2994-02	Aluminium argenté anodisé fourches, disponible dans les couleurs suivantes, nature (silver), new silver, gold, champagne, light bronze, bronze, dark bronze, black, grey, red, yellow, orange, gold orange, purple, green and blue	€ 362,30
FMG-MA01-3186-01	Châssis par impression hydrographique (choisir le motif dans la brochure)	€ 879,03
FMG-MA01-3186-02	Garde boue par impression hydrographique (choisir le motif dans la brochure)	€ 386,06
FMG-MA01-3186-03	Palette par impression hydrographique (choisir le motif dans la brochure)	€ 267,27
FMG-MA01-3186-04	Châssis, garde boue et palette par impression hydrographique (choisir le motif dans la brochure)	€ 1.377,97

Une petite sélection de nos adaptations particulières (fabrications spéciales). Avez-vous un autre souhait, vous pouvez faire votre demande auprès de notre Service Clientèle et ou bien au représentant Sunrise Médical



Quickie Nitrum- Prix de base	
Prix des options€
Prix total€

Service Clientèle Sunrise Medical Tel.: 02/5882371 E-mail: commandes@sunrisemedical.be	© Sunrise Medical 2022 Page 8/10
--	----------------------------------

TOILE DE SIEGE

NTR020002 l/m 020004



NTR020012 l/m 020018



POIGNEES

NTR030201



NTR030203



NTR030204



NTR030015



DOSSIER

NTR030090



NTR030157



NTR030158



NTR030158



NTR030211



NTR030316



NTR030317



ACCOUDOIRS ET COTES

NTR040101



NTR040102



NTR040103



NTR040104



NTR040061



REPOSE-PIEDS

NTR050029



NTR050030



NTR050125



NTR050022



NTR050026



FOURCHES

NTR080008



NTR080013 & NTR080306



ROUES ARRIERE

NTR070001



NTR070002



NTR070003



NTR070004



PNEUS

NTR070101



NTR070106



NTR070107



NTR070104



CERCEAUX

NTR070208



NTR070210



FREINS

NTR060001



NTR060002



NTR060023



NTR060004




COULEUR

Clamp d' adapleur d'axe



FL OATING DOTS



NTR100336



NTR100337



NTR100338





Adresse de facturation:
Nom:
Adresse:
Ville: Code postal:
E-Mail:
Tel: Fax:

Adresse de livraison:
Nom:
Adresse:
Ville: Code postal:
E-Mail:
Tel: Fax:

Date de Commande:
Bon de Commande:
Votre Ref:



Encodage:
Numéro de commande Sunrise:

- Commande
 Devis
 Sur mesure

- = Standard = Avec supplément
 = Sans supplément



Customer Service: commandes@sunrisemedical.be
Charge maximale : 75 kg

Poids du client: kg

Prix en euros, à partir de €6.325,44 (TVA 6% incluse)
Nomencl. nr. 110275

Sous réserve de modifications. Valable jusqu'à nouvel ordre ou jusqu'au 31-12-2023.

Sur toutes les transactions avec nous sont les conditions générales de vente et de livraison d'application de Sunrise Medical B.V., qui sont déposés à la chambre de Commerce et aussi disponible auprès de notre le service client.

ROUES MOTRICES

QZK000074	<input type="checkbox"/> Q300 M Mini	(Roues Motrices Centrales)	std
-----------	--------------------------------------	----------------------------	-----

VITESSE

MWA

QZK180011	<input type="checkbox"/> 6 km/h (moteurs 2-poles) standard		std
QZK180012	<input type="checkbox"/> 6 km/h (moteurs 2-poles) performance		ss
QZK180013	<input type="checkbox"/> 10 km/h (moteurs 2-poles) performance	(recommandé avec batteries 56 Ah)	865,50
QZK180009	<input type="checkbox"/> 6 km/h (moteurs 4-poles) performance		717,02
QZK180010	<input type="checkbox"/> 10 km/h (moteurs 4-poles) performance		1.303,70
QZK110009	<input type="checkbox"/> Module contrôle de trajectoire pour R-Net (technologie GYRO)	(choix avec moteurs 10 km/h)	533,37
QZK110014	<input type="checkbox"/> Sans module contrôle de trajectoire pour R-Net (technologie GYRO)		std

ROUES MOTRICES

MWA

QZK070084	<input type="checkbox"/> 12", Bandage, Knobby		207,78
QZK070034	<input type="checkbox"/> 14", Pneumatique, Knobby		std
QZK070033	<input type="checkbox"/> 14", Bandage, Knobby		207,78

ROUES AVANT/ARRIERE

QZK080213	<input type="checkbox"/> 7", Bandage		std
-----------	--------------------------------------	--	-----

COLORIS INSERT le châssis, les roues et les enjoliveurs sont toujours noirs

QZK140005	<input type="checkbox"/> Vert Pomme		ss
QZK140004	<input type="checkbox"/> Noir		ss
QZK140006	<input type="checkbox"/> Orange		ss
QZK140007	<input type="checkbox"/> Argent		ss
QZK140002	<input type="checkbox"/> Rouge		ss
QZK140003	<input type="checkbox"/> Bleu		ss
QZK140001	<input type="checkbox"/> Blanc		ss

DESIGN DE COUPE

QZK100577	<input type="checkbox"/> Noir		ss
QZK100576	<input type="checkbox"/> Rouge		83,30
QZK100578	<input type="checkbox"/> Bleu		83,30
QZK100579	<input type="checkbox"/> Blanc		83,30
QZK140008	<input type="checkbox"/> Gris marbré		305,48
QZK140009	<input type="checkbox"/> Rouge marbré		305,48
QZK140010	<input type="checkbox"/> Bleu marbré		305,48
QZK140011	<input type="checkbox"/> Blanc marbré		305,48
QZK140012	<input type="checkbox"/> Gris flambé		305,48
QZK140013	<input type="checkbox"/> Rouge flambé		305,48
QZK140014	<input type="checkbox"/> Bleu flambé		305,48
QZK140015	<input type="checkbox"/> Blanc flambé		305,48
QZK140016	<input type="checkbox"/> Blanc élégant		305,48
QZK140017	<input type="checkbox"/> Look carbone		305,48

Q300M MINI KIDS l'intérieur

◇ Standard ○ = Sans supplément □ = Avec supplément

BATTERIES

(paire)

QZK160006	<input type="radio"/>	Batteries 41 Ah, GEL, sans maintenance	SS
QZK160016	<input type="checkbox"/>	Batteries 50 Ah, GEL, sans maintenance	167,45
QZK160013	<input type="checkbox"/>	Batteries 56 Ah, GEL, sans maintenance	167,45
QZK160009	<input type="radio"/>	Sans batteries	SS

CHARGEURS

QZK160101	<input checked="" type="checkbox"/>	Chargeur 220V / 8 Ah	std
QZK160104	<input type="checkbox"/>	Chargeur 220 V/ 10 Ah	59,64
QZK160109	<input type="radio"/>	Sans chargeur	SS

HAUTEURS D'ASSISE

Hauteurs d'Assise (mm)

Options de réglage d'assise	SH41	SH43	SH45	SH47	SH49
	410	430	450	470	490
Module d'inclinaison d'assise manuelle	<input type="radio"/>	<input type="radio"/>	<input type="radio"/>	<input type="radio"/>	<input type="radio"/>
Bascule électrique, 0° - 30°		<input type="radio"/>	<input type="radio"/>	<input type="radio"/>	<input type="radio"/>
Bascule électrique, -5° - 25°				<input type="radio"/>	<input type="radio"/>
Combiné lift et bascule d'assise électrique 0° - 30°			<input type="radio"/>	<input type="radio"/>	<input type="radio"/>

Note: Mesurée à partir de la plaque d'assise jusqu'au sol.

HAUTEURS D'ASSISE

QZK130002	<input checked="" type="checkbox"/>	Module d'inclinaison d'assise manuelle (adjustable 0°, 3°, 6°, 9°; std 3°)		std
QZK130004	<input type="checkbox"/>	Bascule électrique, 0° - 30°	111019	1335,37
QZK130007	<input type="checkbox"/>	Bascule électrique, 0° - 50°	111019	1335,37
QZK130012	<input type="checkbox"/>	Bascule électrique, -5° - -25°	111019	1335,37
QZK130009	<input type="checkbox"/>	Combiné lift (300 mm) et bascule d'assise électrique 0° - 30°	111019 + 111056	4427,81
QZK030018	<input checked="" type="checkbox"/>	Dossier réglable mécanique 86° - 106°		std
QZK030026	<input type="checkbox"/>	Dossier réglable électrique, 90° - 120°	111034	1335,37

C-Me

QZK110034	<input checked="" type="checkbox"/>	C-Me fonction active	(vitesse maximale augmentée (4,8 km/h) avec réglage actif haut/bas)	std
QZK110035	<input type="checkbox"/>	C-Me fonction inactive		97,42

COUSSIN D'ASSISE

Q1649U	<input checked="" type="checkbox"/>	Coussin SEDEO PRO profilé, hauteur 70 mm	std
QZK020120	<input type="radio"/>	Coussin d'assise plat, 50 mm, mousse	SS
QZK020110	<input type="radio"/>	Sans coussin	SS

Pour les coussins de siège Jay, voir les bons de commande Jay

D'ASSISE ZIPPÉE Q300 M MINI

QZK020109	<input checked="" type="checkbox"/>	D'assise Zippée Q300 M Mini Kids	std
-----------	-------------------------------------	----------------------------------	-----

LARGEUR - & PROFONDEUR D'ASSISE

Profondeur du siège en mm	Largeur du siège en mm						
	280 (2)	300	320	340	360	380	400 (2)
260 (3)	<input type="radio"/>	<input type="radio"/>	<input type="radio"/>	<input type="radio"/>	<input type="radio"/>	<input type="radio"/>	<input type="radio"/>
280 (3)	<input type="radio"/>	<input type="radio"/>	<input type="radio"/>	<input type="radio"/>	<input type="radio"/>	<input type="radio"/>	<input type="radio"/>
300	<input type="radio"/>	<input type="radio"/>	<input type="radio"/>	<input type="radio"/>	<input type="radio"/>	<input type="radio"/>	<input type="radio"/>
320	<input type="radio"/>	<input type="radio"/>	<input type="radio"/>	<input type="radio"/>	<input type="radio"/>	<input type="radio"/>	<input type="radio"/>
340	<input type="radio"/>	<input type="radio"/>	<input type="radio"/>	<input type="radio"/>	<input type="radio"/>	<input type="radio"/>	<input type="radio"/>
360	<input type="radio"/>	<input type="radio"/>	<input type="radio"/>	<input type="radio"/>	<input type="radio"/>	<input type="radio"/>	<input type="radio"/>
380	<input type="radio"/>	<input type="radio"/>	<input type="radio"/>	<input type="radio"/>	<input type="radio"/>	<input type="radio"/>	<input type="radio"/>
400	<input type="radio"/>	<input type="radio"/>	<input type="radio"/>	<input type="radio"/>	<input type="radio"/>	<input type="radio"/>	<input type="radio"/>

DOSSIER

QZK030150	<input type="radio"/>	Couvercle arrière en nylon à tension	SS
QZK030151	<input checked="" type="checkbox"/>	Dossier SEDEO PRO, contour profond (remplir la section (A))	std
	<input type="checkbox"/>	Dossier JAY J3, faire votre choix page suivante (remplir la section (B))	

A - SEDEO PRO - HOUSSES

QZK030059	<input checked="" type="checkbox"/>	SEDEO Housse Dartex	std
QZK030108	<input type="radio"/>	SEDEO Housse Confort	SS

(1) pas possible en combinaison avec le réglage électrique de l'angle du dossier avec zd 400 mm

(2) pas possible en combinaison avec QZK040064, panneau latéral avec support rétréci

(3) uniquement possible en combinaison avec QZK030214, dossier SEDEO PRO, contour profond

© Sunrise Medical 2022 page 2/7

Q300M MINI KIDS l'intérieur

◇ Standard ○ = Sans supplément □ = Avec supplément

B - JAY LARGEUR



Shallow Contour



Medium Contour



Mid Deep Contour

Shallow Contour

JAY030034	<input type="checkbox"/> Medium thoracaal, short (300 mm)	565,54
JAY030010	<input type="checkbox"/> Medium thoracaal, medium (340 mm)	565,54
JAY030033	<input type="checkbox"/> Medium thoracaal, tall (380 mm)	565,54

Mid Contour

JAY030035	<input type="checkbox"/> Medium thoracaal, short (300 mm)	625,43
JAY030011	<input type="checkbox"/> Medium thoracaal, medium (340 mm)	625,43
JAY030018	<input type="checkbox"/> Medium thoracaal, tall (380 mm)	625,43

Mid Deep Contour

JAY030040	<input type="checkbox"/> Medium thoracaal, short (300 mm)	685,29
JAY030044	<input type="checkbox"/> Medium thoracaal, medium (340 mm)	685,29
JAY030041	<input type="checkbox"/> Medium thoracaal, tall (380 mm)	685,29

POIGNEES DE PUSSEE

QZK030212	◇ Poignées de poussée standards	std
QZK030213	○ Poignées de poussée droites (1)	ss

APPUI-TETE - TETIERE SEDEO

QZK030430	<input type="checkbox"/> SEDEO, tétière PU - (LxH) 240 x 150 mm	111115	210,85
QZK030431	<input type="checkbox"/> SEDEO, tétière PU avec housse stretch confort (LxH) 240 x 150 mm	111115	210,85

Pour repose tête Whitmyer, merci de utiliser le bon de commande Whitmyer, également de choisir le type de montage ci-dessous

APPUI-TETE - MONTAGE

QZK030433	○ SEDEO, support multi-positions	ss
QZK030434	○ SEDEO, support multi-positions réglable sans outil	ss
WHT030408	○ Whitmyer, support LINX ²	ss
WHT030409	○ Whitmyer, support AXYS, barre horizontale orientable à 180°	ss
WHT030410	○ Whitmyer, support AXYS Offset	ss
WHT030411	○ Whitmyer, support COBRA XTRA, escamotable vers l'arrière	ss
QZK030120	○ Fixation montée sur armature du dossier	ss
QZK030119	○ Fixation montée sur coussin de dossier	(pas avec SEDEO Coussin de dossier Flexible) ss

ACCOUDOIRS

QZK040122	○ Accoudoirs Single Post, Sedeo Lite avec cote et plaque de repose bras	ss
-----------	---	----

MANCHETTES D'ACCOUDOIRS

Manchettes standard		Ga	Dr	
Standard, 300 mm	QZK040023	◇	◇	QZK040024
Accoudoir PU 280x65 mm	(2) QZK040062	□	□	QZK040063 (2)
				std
				22,73

CLOCHES LATÉRALES

QZK040033	◇ Protège-vêtements, standard	(pas possible en combinaison avec ZB 280 mm)	std
QZK040064	<input type="checkbox"/> Montage sur panneau latéral pour rétrécissement (ZB - 20 mm)		146,12

(1) pas possible en combinaison avec le montage de l'appui-tête QZK030120 sur le cadre arrière, la commande accompagnateur QZK110021 ou le joystick QZK110020 monté comme commande accompagnateur

(2) pas possible si la position du boîtier de commande QZK110056 pivotement parallèle vers l'intérieur et l'extérieur est sélectionnée du même côté

Q300M MINI KIDS l'intérieur

◇ Standard ○ = Sans supplément □ = Avec supplément

REPOSE-JAMBES CENTRAL

QZK050112	○ Repose-jambes central, avec reposer-mollets et reposer-pieds rabattable	SS	
-----------	---	----	--

REPOSE-JAMBES PIVOTANTS

QZK050002	◇ Repose-jambes 70°, pivotant (style Quickie Life)	std	
QZK050001	○ Repose-jambes 80°, orientables (style Quickie Life) (1)	SS	
QZK050041	□ Repose-jambes 90°, pivotant (style Zippie, avec reposer-pieds et sangles mollets en aluminium)	281,43	
QZK050016	□ Repose-jambes confort, rétractables, avec reposer-pieds	110658	323,30
Reposer-pieds			
QZK050050	○ Reposer-pieds en aluminium réglables en angle, pliables et équipés de sangles mollets (1)(2)	SS	
QZK050167	□ Reposer-pieds en aluminium, montés en hauteur, réglables en angle et pliables (1)(2)	338,13	
QZK050168	○ pince courte (90 mm)	SS	
QZK050169	○ pince longue (121 mm)	SS	

CEINTURE DE POSITIONNEMENT

QZK090171	◇ Ceinture de positionnement	std	
-----------	------------------------------	-----	--

TABLETTE

QZK090040	○ Tablette, réglable en largeur, escamotable	(insérer un côté autre que le côté joystick)	SS	
-----------	--	--	----	--

MANIPULATEUR

QZK110036	◇ Commande VR2 'Drive only'	std		
QZK110040	○ Commande VR2 'L&I'	(éclairage et max. 2 options de réglage électrique possibles)	SS	
QZK110016	□ R-NET LED, Vérins et kit éclairage	(aucun supplément n'est facturé pour 3 réglages électriques ou plus)	248,00	
QZK110017	□ R-NET Ecran couleur LCD		248,00	
QZK110018	□ R-NET Ecran couleur LCD, Heavy Duty		608,17	
QZK110013	□ R-NET Advanced, écran couleur LCD haute résolution, contrôle infrarouge		608,17	
QZK110023	□ R-NET Advanced, écran couleur LCD haute résolution, contrôle infrarouge et Bluetooth		1165,86	
Langue				
QZK119001	○ Langue Anglais si ne Français n'est pas désiré		SS	
Commande double				
QZK110021	□ Commande double (manipulateur ou commande spéciale + boîtier tierce personne)	113576	760,57	
QZK110020	□ Joystick monté comme commande d'accompagnement		133,32	

SUPPORT COMMANDE PRINCIPALE

QZK110052	◇ Support escamotable capsulé	std	
QZK110056	○ Support escamotable capsulé, intérieur/extérieur	SS	
Montage Commande Principale			
QZK110052	◇ Accoudoir, côté droit	std	
QZK110053	○ Accoudoir, côté gauche	SS	

EMBOUS DE JOYSTICK

◇ Standard			
QZK090508	□ Balle	(Ø 35 mm)	78,31
QZK090045	□ Balle Allround	(Ø 48 mm)	78,31
QZK090505	□ Balle de golf	(Ø 42 mm)	78,31
QZK090506	□ T-Bar	(82 mm de large)	78,31
QZK090507	□ Balle souple	(Ø 70 mm)	78,31
QZK090509	□ Coupelle commande menton	(Ø 37 mm)	78,31
QZK090512	□ Tige	(80 x 15 mm)	78,31
QZK090511	□ Champignon	(Ø 45 mm)	78,31

MODULE DE PUISSANCE

QZK110001	◇ Module de puissance, VR2, 70A	std	
QZK110003	○ Module de puissance, R-Net, 90 A	SS	

(1) pas en combinaison Réglage de l'inclinaison QZK130012 -5° à -25°

(2) uniquement possible en combinaison avec les reposer-jambes QZK050001 et QZK050002, 70° et 80°

(3) bouton champignon inclus

(4) choisissez également le choix d'entrée sur la liste de prix des contrôles alternatifs

Pour plus d'informations
visiter notre site
www.SunriseMedical.be

© Sunrise Medical 2022 page 4/7

Q300M MINI KIDS l'intérieur

◇ Standard ○ = Sans supplément □ = Avec supplément

KIT ECLAIRAGE LED

QZK110201	<input type="checkbox"/> Kit éclairage LED	<i>(choisir dans ce cas aussi le module de lumière)</i>	478,98	
QZK110209	<input type="radio"/> Sans kit éclairage		SS	

MODULE D'ASSISE ET D'ECLAIRAGE

QZK110030	◇ VR2 Module d'éclairage	<i>(nécessaire si l'éclairage est choisi)</i>	std	
QZK110032	<input type="radio"/> Module contrôle des vérins & kit éclairage, ISM-6L	<i>(nécessaire pour 2 éclairages et/ou réglages ou plus)</i>	SS	

ACCESSOIRES

QZK090110	<input type="checkbox"/> Rétroviseur, monté à droite	<i>(montage côté manipulateur si tablette)</i>	113495	72,52
QZK090118	<input type="checkbox"/> Rétroviseur, monté à gauche	<i>(montage côté manipulateur si tablette)</i>	113495	72,52
QZK090147	<input type="checkbox"/> Bouton d'arrêt d'urgence via émetteur (utilisable dans un cercle de 30m)	<i>(Impossible en combinaison avec la commande VR2)</i>	473,65	

FIXATION DE TRANSPORT (ISO 7176-19)

QZK090100	◇ Fixation de transport (ISO 7176-19) (1)		std	
-----------	---	--	-----	--

(1) ce produit est en combinaison avec crash-testé avec le kit d'aide au transport selon ISO 7176-19 avec un système de fixation à 4 points

Zippie Q300M MINI KIDS - Prix de Base€
Prix d'option€
Prix Total€

Service Clientèle Sunrise Medical
 Tel.: 02/5882371
 E-mail: commandes@sunrisemedical.be

Pour plus d'informations
 visiter notre site
www.SunriseMedical.be
 © Sunrise Medical 2022 page 5/7

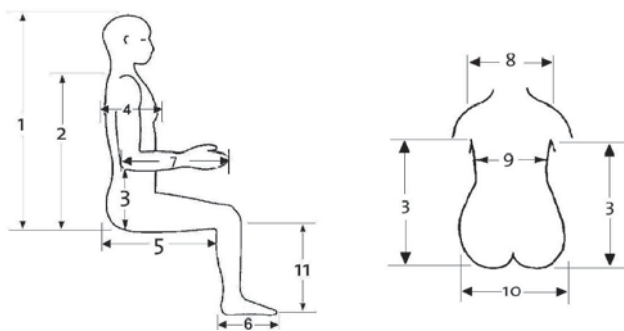
Description de la demande de la fabrication speciale : (dessins, croquis, etc., aide à comprendre votre demande)

Si possible, quelques photos de l'Utilisateur (position dans son fauteuil actuel).



Dimensions de l'Utilisateur		mm	
1	Du haut de la tête à l'assise		
2	Du haut de l'épaule à l'assise		
3	Aisselle à l'assise		
4	Profondeur du buste		
5	Profondeur d'assise		
6	Longueur du pied		
7	Longueur de bras		
8	Largeur épaule à épaule		
9	Largeur de poitrine		
10	Largeur de bassin		
11	Longueur de jambe gauche		
12	Longueur de jambe droite		

Poids de l'Utilisateur : _____ kg



Informations complementaires

Toutes informations pouvant aider l'équipe Built-4-Me à comprendre le(s) besoins actuel(s) ou futur(s) de l'Utilisateur pour fournir la meilleure solution.

AFBEELDINGEN OPTIES

<p>QZK070069</p> 	<p>QZK080213</p> 			
<p>QZK110209</p> 	<p>QZK110209</p> 			
<p>QZK110017</p> 	<p>QZK110013</p> 	<p>QZK110056</p> 	<p>QZK090505</p> 	<p>QZK090506</p> 
<p>QZK090507</p> 	<p>QZK090508</p> 	<p>QZK090509</p> 	<p>QZK090512</p> 	<p>QZK090511</p> 
<p>QZK090045</p> 	<p>QZK110004</p> 	<p>QZK110021</p> 		



Adresse de facturation:
Nom:
Adresse:
Ville: Code postal:
E-Mail:
Tel: Fax:

Adresse de livraison:
Nom:
Adresse:
Ville: Code postal:
E-Mail:
Tel: Fax:

Date de Commande:
Bon de Commande:
Votre Ref:



Encodage:
Numéro de commande Sunrise:

- Commande
 Devis
 Sur mesure

- = Standard = Avec supplément
 = Sans supplément



Customer Service: commandes@sunrisemedical.be
Charge maximale : 75 kg

Poids du client: kg

Prix en euros, à partir de €8.433,92 (TVA 6% incluse)
Nomencl. nr. 110297

Sous réserve de modifications. Valable jusqu'à nouvel ordre ou jusqu'au 31-12-2023.

Sur toutes les transactions avec nous sont les conditions générales de vente et de livraison d'application de Sunrise Medical B.V., qui sont déposés à la chambre de Commerce et aussi disponible auprès de notre le service client.

ROUES MOTRICES

QZK000074	<input checked="" type="checkbox"/> Q300 M Mini	(Roues Motrices Centrales)	std
-----------	---	----------------------------	-----

VITESSE

MWA

QZK180011	<input type="checkbox"/> 6 km/h (moteurs 2-poles) standard	ss
QZK180012	<input type="checkbox"/> 6 km/h (moteurs 2-poles) performance	ss
QZK180013	<input checked="" type="checkbox"/> 10 km/h (moteurs 2-poles) performance	std
QZK180009	<input type="checkbox"/> 6 km/h (moteurs 4-poles) performance	717,02
QZK180010	<input type="checkbox"/> 10 km/h (moteurs 4-poles) performance	1303,70
QZK110009	<input checked="" type="checkbox"/> Sans module contrôle de trajectoire pour R-Net (technologie GYRO)	std
QZK110014	<input type="checkbox"/> Module contrôle de trajectoire pour R-Net (technologie GYRO)	533,37

ROUES MOTRICES

MWA

QZK070084	<input type="checkbox"/> 12" Bandage, Knobby	207,78
QZK070034	<input checked="" type="checkbox"/> 14", Pneumatique, Knobby	std
QZK070033	<input type="checkbox"/> 14", Bandage, Knobby	207,78

ROUES AVANT/ARRIERE

QZK080213	<input checked="" type="checkbox"/> 7", Bandage	std
-----------	---	-----

COLORIS INSERT le châssis, les roues et les enjoliveurs sont toujours noirs

QZK140005	<input type="checkbox"/> Vert Pomme	ss
QZK140004	<input type="checkbox"/> Noir	ss
QZK140006	<input type="checkbox"/> Orange	ss
QZK140007	<input type="checkbox"/> Argent	ss
QZK140002	<input type="checkbox"/> Rouge	ss
QZK140003	<input type="checkbox"/> Bleu	ss
QZK140001	<input type="checkbox"/> Blanc	ss

DESIGN DE COUPE

QZK100577	<input type="checkbox"/> Noir	ss
QZK100576	<input type="checkbox"/> Rouge	83,30
QZK100578	<input type="checkbox"/> Bleu	83,30
QZK100579	<input type="checkbox"/> Blanc	83,30
QZK140008	<input type="checkbox"/> Gris marbré	305,48
QZK140009	<input type="checkbox"/> Rouge marbré	305,48
QZK140010	<input type="checkbox"/> Bleu marbré	305,48
QZK140011	<input type="checkbox"/> Blanc marbré	305,48
QZK140012	<input type="checkbox"/> Gris flambé	305,48
QZK140013	<input type="checkbox"/> Rouge flambé	305,48
QZK140014	<input type="checkbox"/> Bleu flambé	305,48
QZK140015	<input type="checkbox"/> Blanc flambé	305,48
QZK140016	<input type="checkbox"/> Blanc élégant	305,48
QZK140017	<input type="checkbox"/> Look carbone	305,48

Q300M MINI KIDS l'intérieur et l'extérieur

◇ Standard ○ = Sans supplément □ = Avec supplément

BATTERIES

(paire)

QZK160006	<input type="radio"/> Batteries 41 Ah, GEL, sans maintenance	SS
QZK160013	<input checked="" type="radio"/> Batteries 56 Ah, GEL, sans maintenance	std
QZK160009	<input type="radio"/> Sans batteries	SS

CHARGEURS

QZK160101	<input checked="" type="radio"/> Chargeur 220V / 8 Ah	std
QZK160104	<input type="checkbox"/> Chargeur 220 V/ 10 Ah	59,64
QZK160109	<input type="radio"/> Sans chargeur	SS

HAUTEURS D'ASSISE

Hauteurs d'Assise (mm)

Options de réglage d'assise	SH41	SH43	SH45	SH47	SH49
	410	430	450	470	490
Module d'inclinaison d'assise manuelle	<input type="radio"/>	<input type="radio"/>	<input type="radio"/>	<input type="radio"/>	<input type="radio"/>
Bascule électrique, 0° - 30°	<input type="checkbox"/>	<input type="checkbox"/>	<input type="checkbox"/>	<input type="checkbox"/>	<input type="checkbox"/>
Bascule électrique, -5° - 25°	<input type="checkbox"/>	<input type="checkbox"/>	<input type="checkbox"/>	<input type="checkbox"/>	<input type="checkbox"/>
Combiné lift et bascule d'assise électrique 0° - 30°	<input type="checkbox"/>	<input type="checkbox"/>	<input type="checkbox"/>	<input type="checkbox"/>	<input type="checkbox"/>

Note: Mesurée à partir de la plaque d'assise jusqu'au sol.

HAUTEURS D'ASSISE

QZK130002	<input checked="" type="radio"/> Module d'inclinaison d'assise manuelle (adjustable 0°, 3°, 6°, 9°; std 3°)	std
QZK130004	<input type="checkbox"/> Bascule électrique, 0° - 30°	111019 1335,37
QZK130007	<input type="checkbox"/> Bascule électrique, 0° - 50°	111019 1335,37
QZK130012	<input type="checkbox"/> Bascule électrique, -5° - 25°	111019 1335,37
QZK130009	<input type="checkbox"/> Combiné lift (300 mm) et bascule d'assise électrique 0° - 30°	111019 + 111056 4427,81
QZK030018	<input checked="" type="radio"/> Dossier réglable mécanique 86° - 106°	std
QZK030026	<input type="checkbox"/> Dossier réglable électrique, 90° - 120°	111034 1335,37

C-Me

QZK110034	<input checked="" type="radio"/> C-Me fonction active	(vitesse maximale augmentée (4,8 km/h) avec réglage actif haut/bas)	std
QZK110035	<input type="checkbox"/> C-Me fonction inactive		97,42

COUSSIN D'ASSISE

Q1649U	<input checked="" type="radio"/> Coussin SEDEO PRO profilé, hauteur 70 mm	std
QZK020120	<input type="radio"/> Coussin d'assise plat, 50 mm, mousse	SS
QZK020110	<input type="radio"/> Sans coussin	SS

Pour les coussins de siège Jay, voir les bons de commande Jay

D'ASSISE ZIPPÉE Q300 M MINI

QZK020109	<input checked="" type="radio"/> D'assise Zippée Q300 M Mini Kids	std
-----------	---	-----

LARGEUR - & PROFONDEUR D'ASSISE

Profondeur du siège en mm	Largeur du siège en mm						
	280 (2)	300	320	340	360	380	400 (2)
260 (3)	<input type="checkbox"/>	<input type="checkbox"/>	<input type="checkbox"/>	<input type="checkbox"/>	<input type="checkbox"/>	<input type="checkbox"/>	<input type="checkbox"/>
280 (3)	<input type="checkbox"/>	<input type="checkbox"/>	<input type="checkbox"/>	<input type="checkbox"/>	<input type="checkbox"/>	<input type="checkbox"/>	<input type="checkbox"/>
300	<input type="checkbox"/>	<input type="checkbox"/>	<input type="checkbox"/>	<input type="checkbox"/>	<input type="checkbox"/>	<input type="checkbox"/>	<input type="checkbox"/>
320	<input type="checkbox"/>	<input type="checkbox"/>	<input type="checkbox"/>	<input type="checkbox"/>	<input type="checkbox"/>	<input type="checkbox"/>	<input type="checkbox"/>
340	<input type="checkbox"/>	<input type="checkbox"/>	<input type="checkbox"/>	<input type="checkbox"/>	<input type="checkbox"/>	<input type="checkbox"/>	<input type="checkbox"/>
360	<input type="checkbox"/>	<input type="checkbox"/>	<input type="checkbox"/>	<input type="checkbox"/>	<input type="checkbox"/>	<input type="checkbox"/>	<input type="checkbox"/>
380	<input type="checkbox"/>	<input type="checkbox"/>	<input type="checkbox"/>	<input type="checkbox"/>	<input type="checkbox"/>	<input type="checkbox"/>	<input type="checkbox"/>
400	<input type="checkbox"/>	<input type="checkbox"/>	<input type="checkbox"/>	<input type="checkbox"/>	<input type="checkbox"/>	<input type="checkbox"/>	<input type="checkbox"/>

DOSSIER

QZK030150	<input type="radio"/> Couvercle arrière en nylon à tension	SS
QZK030151	<input checked="" type="radio"/> Dossier SEDEO PRO, contour profond (remplir la section (A))	std
	<input type="checkbox"/> Dossier JAY J3, faire votre choix page suivante (remplir la section (B))	

A - SEDEO PRO - HOUSSES

QZK030059	<input checked="" type="radio"/> SEDEO Housse Dartex	std
QZK030108	<input type="radio"/> SEDEO Housse Confort	SS

(1) pas possible en combinaison avec le réglage électrique de l'angle du dossier avec zd 400 mm
 (2) pas possible en combinaison avec QZK040064, panneau latéral avec support rétréci
 (3) uniquement possible en combinaison avec QZK030214, dossier SEDEO PRO, contour profond

Q300M MINI KIDS l'intérieur et l'extérieur

◇ Standard ○ = Sans supplément □ = Avec supplément

B - JAY LARGEUR



Shallow Contour



Medium Contour



Mid Deep Contour

Shallow Contour

JAY030034	<input type="checkbox"/> Medium thoracaal, short (300 mm)	565,54
JAY030010	<input type="checkbox"/> Medium thoracaal, medium (340 mm)	565,54
JAY030033	<input type="checkbox"/> Medium thoracaal, tall (380 mm)	565,54

Mid Contour

JAY030035	<input type="checkbox"/> Medium thoracaal, short (300 mm)	625,43
JAY030011	<input type="checkbox"/> Medium thoracaal, medium (340 mm)	625,43
JAY030018	<input type="checkbox"/> Medium thoracaal, tall (380 mm)	625,43

Mid Deep Contour

JAY030040	<input type="checkbox"/> Medium thoracaal, short (300 mm)	685,29
JAY030044	<input type="checkbox"/> Medium thoracaal, medium (340 mm)	685,29
JAY030041	<input type="checkbox"/> Medium thoracaal, tall (380 mm)	685,29

POIGNEES DE PUSSEE

QZK030212	◇ Poignées de poussée standards	std
QZK030213	○ Poignées de poussée droites (1)	ss

APPUI-TETE - TETIERE SEDEO

QZK030430	<input type="checkbox"/> SEDEO, tétière PU - (LxH) 240 x 150 mm	111115	210,85
QZK030431	<input type="checkbox"/> SEDEO, tétière PU avec housse stretch confort (LxH) 240 x 150 mm	111115	210,85

Pour repose tête Whitmyer, merci de utiliser le bon de commande Whitmyer, également de choisir le type de montage ci-dessous

APPUI-TETE - MONTAGE

QZK030433	○ SEDEO, support multi-positions	ss
QZK030434	○ SEDEO, support multi-positions réglable sans outil	ss
WHT030408	○ Whitmyer, support LINX ²	ss
WHT030409	○ Whitmyer, support AXYS, barre horizontale orientable à 180°	ss
WHT030410	○ Whitmyer, support AXYS Offset	ss
WHT030411	○ Whitmyer, support COBRA XTRA, escamotable vers l'arrière	ss
QZK030120	○ Fixation montée sur armature du dossier	ss
QZK030119	○ Fixation montée sur coussin de dossier	(pas avec SEDEO Coussin de dossier Flexible) ss

ACCOUDOIRS

QZK040122	○ Accoudoirs Single Post, Sedeo Lite avec cote et plaque de repose bras	ss
-----------	---	----

MANCHETTES D'ACCOUDOIRS

Manchettes standard		Ga	Dr	
Standard, 300 mm	QZK040023	◇	◇	QZK040024
Accoudoir PU 280x65 mm	(2) QZK040062	□	□	QZK040063 (2)
				std
				22,73

CLOCHES LATÉRALES

QZK040033	◇ Protège-vêtements, standard	(pas possible en combinaison avec ZB 280 mm)	std
QZK040064	<input type="checkbox"/> Montage sur panneau latéral pour rétrécissement (ZB - 20 mm)		146,12

(1) pas possible en combinaison avec le montage de l'appui-tête QZK030120 sur le cadre arrière, la commande accompagnateur QZK110021 ou le joystick QZK110020 monté comme commande accompagnateur

(2) pas possible si la position du boîtier de commande QZK110056 pivotement parallèle vers l'intérieur et l'extérieur est sélectionnée du même côté

Q300M MINI KIDS l'intérieur et l'extérieur

◇ Standard ○ = Sans supplément □ = Avec supplément

REPOSE-JAMBES CENTRAL

QZK050112	○ Repose-jambes central, avec repose-mollets et repose-pieds rabattable	SS	
-----------	---	----	--

REPOSE-JAMBES PIVOTANTS

QZK050002	◇ Repose-jambes 70°, pivotant (style Quickie Life)	std	
QZK050001	○ Repose-jambes 80°, orientables (style Quickie Life) (1)	SS	
QZK050041	□ Repose-jambes 90°, pivotant (style Zippie, avec repose-pieds et sangles mollets en aluminium)	281,43	
QZK050016	□ Repose-jambes confort, rétractables, avec repose-pieds	110658	323,30
Repose-pieds			
QZK050050	○ Repose-pieds en aluminium réglables en angle, pliables et équipés de sangles mollets (1)(2)	SS	
QZK050167	□ Repose-pieds en aluminium, montés en hauteur, réglables en angle et pliables (1)(2)	338,13	
QZK050168	○ pince courte (90 mm)	SS	
QZK050169	○ pince longue (121 mm)	SS	

CEINTURE DE POSITIONNEMENT

QZK090171	◇ Ceinture de positionnement	std	
-----------	------------------------------	-----	--

TABLETTE

QZK090040	○ Tablette, réglable en largeur, escamotable	(insérer un côté autre que le côté joystick)	SS	
-----------	--	--	----	--

MANIPULATEUR

QZK110016	◇ R-NET LED, Vérins et kit éclairage	std	
QZK110017	□ R-NET Ecran couleur LCD	248,00	
QZK110018	□ R-NET Ecran couleur LCD, Heavy Duty	608,17	
QZK110013	□ R-NET Advanced, écran couleur LCD haute résolution, contrôle infrarouge	608,17	
QZK110023	□ R-NET Advanced, écran couleur LCD haute résolution, contrôle infrarouge et Bluetooth	1165,86	

Langue

QZK119001	○ Langue Anglais si ne Français n'est pas désiré	SS	
-----------	--	----	--

Commande double

QZK110021	□ Commande double (manipulateur ou commande spéciale + boîtier tierce personne)	113576	760,57
QZK110020	□ Joystick monté comme commande d'accompagnement		133,32

SUPPORT COMMANDE PRINCIPALE

QZK110052	◇ Support escamotable capsulé	std	
QZK110056	○ Support escamotable capsulé, intérieur/extérieur	SS	
Montage Commande Principale			
QZK110052	◇ Accoudoir, côté droit	std	
QZK110053	○ Accoudoir, côté gauche	SS	

EMBOUS DE JOYSTICK

	◇ Standard	std	
QZK090508	□ Balle (∅ 35 mm)	78,31	
QZK090045	□ Balle Allround (∅ 48 mm)	78,31	
QZK090505	□ Balle de golf (∅ 42 mm)	78,31	
QZK090506	□ T-Bar (82 mm de large)	78,31	
QZK090507	□ Balle souple (∅ 70 mm)	78,31	
QZK090509	□ Coupelle commande menton (∅ 37 mm)	78,31	
QZK090512	□ Tige (80 x 15 mm)	78,31	
QZK090511	□ Champignon (∅ 45 mm)	78,31	

MODULE DE PUISSANCE

QZK110003	◇ Module de puissance, R-Net, 90 A	std	
-----------	------------------------------------	-----	--

(1) pas en combinaison Réglage de l'inclinaison QZK130012 -5° à 25°
 (2) uniquement possible en combinaison avec les repose-jambes QZK050001 et QZK050002, 70° et 80°
 (3) bouton champignon inclus
 (4) choisissez également le choix d'entrée sur la liste de prix des contrôles alternatifs

Pour plus d'informations
 visiter notre site
www.SunriseMedical.be
 © Sunrise Medical 2022 page 4/7

Q300M MINI KIDS l'intérieur et l'extérieur

◇ Standard ○ = Sans supplément □ = Avec supplément

KIT ECLAIRAGE LED

QZK110201	◇ Kit éclairage LED	(choisir dans ce cas aussi le module de lumière)	std	
QZK110209	○ Sans kit éclairage		SS	

MODULE D'ASSISE ET D'ECLAIRAGE

QZK110032	◇ Module contrôle des vérins & kit éclairage, ISM-6L	(nécessaire pour 2 éclairages et/ou réglages ou plus)	std	
-----------	--	---	-----	--

ACCESSOIRES

QZK090110	□ Rétroviseur, monté à droite	(montage côté manipulateur si tablette)	113495	72,52
QZK090118	□ Rétroviseur, monté à gauche	(montage côté manipulateur si tablette)	113495	72,52
QZK090147	□ Bouton d'arrêt d'urgence via émetteur (utilisable dans un cercle de 30m)	(Impossible en combinaison avec la commande VR2)		473,65

FIXATION DE TRANSPORT (ISO 7176-19)

QZK090100	◇ Fixation de transport (ISO 7176-19) (1)		std	
-----------	---	--	-----	--

(1) ce produit est en combinaison avec crash-testé avec le kit d'aide au transport selon ISO 7176-19 avec un système de fixation à 4 points

Zippie Q300M MINI KIDS - Prix de Base€
Prix d'option€
Prix Total€

Service Clientèle Sunrise Medical
 Tel.: 02/5882371
 E-mail: commandes@sunrisemedical.be

Pour plus d'informations
 visiter notre site
www.SunriseMedical.be
 © Sunrise Medical 2022 page 5/7

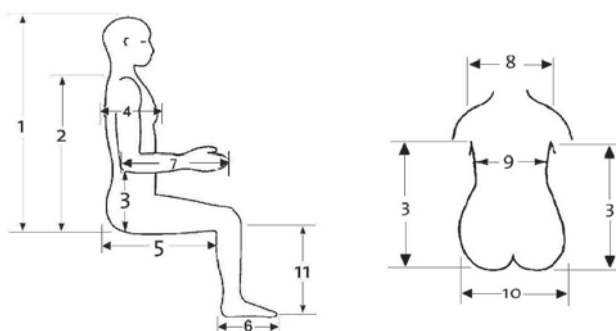
Description de la demande de la fabrication speciale : (dessins, croquis, etc., aide à comprendre votre demande)

Si possible, quelques photos de l'Utilisateur (position dans son fauteuil actuel).



Dimensions de l'Utilisateur		mm	
1	Du haut de la tête à l'assise		
2	Du haut de l'épaule à l'assise		
3	Aisselle à l'assise		
4	Profondeur du buste		
5	Profondeur d'assise		
6	Longueur du pied		
7	Longueur de bras		
8	Largeur épaule à épaule		
9	Largeur de poitrine		
10	Largeur de bassin		
11	Longueur de jambe gauche		
12	Longueur de jambe droite		

Poids de l'Utilisateur : _____ kg



Informations complementaires

Toutes informations pouvant aider l'équipe Built-4-Me à comprendre le(s) besoins actuel(s) ou futur(s) de l'Utilisateur pour fournir la meilleure solution.

AFBEELDINGEN OPTIES

<p>QZK070069</p> 	<p>QZK080213</p> 			
<p>QZK110209</p> 	<p>QZK110209</p> 			
<p>QZK110017</p> 	<p>QZK110013</p> 	<p>QZK110056</p> 	<p>QZK090505</p> 	<p>QZK090506</p> 
<p>QZK090507</p> 	<p>QZK090508</p> 	<p>QZK090509</p> 	<p>QZK090512</p> 	<p>QZK090511</p> 
<p>QZK090045</p> 	<p>QZK110004</p> 	<p>QZK110021</p> 		



Adresse de facturation:
Nom:
Adresse:
Ville: Code postal:
E-Mail:
Tel: Fax:

Adresse de livraison:
Nom:
Adresse:
Ville: Code postal:
E-Mail:
Tel: Fax:

Date de Commande:
Bon de Commande:
Votre Ref:



Encodage:
Numéro de commande Sunrise:

- Commande
 Devis
 Sur mesure

- = Standard = Avec supplément
 = Sans supplément



Customer Service: commandes@sunrisemedical.be
Charge maximale : 120 kg

Poids du client: kg

Prix en euros, à partir de €6.325,44 (TVA 6% incluse)
Nomencl. nr. 110275

Sous réserve de modifications. Valable jusqu'à nouvel ordre ou jusqu'au 31-12-2023.

Sur toutes les transactions avec nous sont les conditions générales de vente et de livraison d'application de Sunrise Medical B.V., qui sont déposés à la chambre de Commerce et aussi disponible auprès de notre le service client.

ROUES MOTRICES			
QZT000074	<input checked="" type="checkbox"/>	Q300 M Mini	(Roues Motrices Centrales) std

VITESSE			
MWA			
QZT180011	<input checked="" type="checkbox"/>	6 km/h (moteurs 2-poles) standard	std
QZT180012	<input type="checkbox"/>	6 km/h (moteurs 2-poles) performance	SS
QZT180013	<input type="checkbox"/>	10 km/h (moteurs 2-poles) performance	865,50 (recommandé avec batteries 56 Ah)
QZT180009	<input type="checkbox"/>	6 km/h (moteurs 4-poles) performance	717,02
QZT180010	<input type="checkbox"/>	8 km/h (moteurs 4-poles) performance	1303,70
QZT110009	<input type="checkbox"/>	Module contrôle de trajectoire pour R-Net (technologie GYRO)	533,37 (choix avec moteurs 10 km/h)
QZT110014	<input checked="" type="checkbox"/>	Sans module contrôle de trajectoire pour R-Net (technologie GYRO)	std

ROUES MOTRICES			
MWA			
QZT070084	<input type="checkbox"/>	12" Bandage, Knobby	207,78
QZT070034	<input checked="" type="checkbox"/>	14", Pneumatique, Knobby	std
QZT070033	<input type="checkbox"/>	14", Bandage, Knobby	207,78

ROUES AVANT/ARRIERE			
QZT080213	<input checked="" type="checkbox"/>	7", Bandage	std

COLORIS INSERT le châssis, les roues et les enjoliveurs sont toujours noirs			
QZT140005	<input type="checkbox"/>	Vert Pomme	SS
QZT140004	<input type="checkbox"/>	Noir	SS
QZT140006	<input type="checkbox"/>	Orange	SS
QZT140007	<input type="checkbox"/>	Argent	SS
QZT140002	<input type="checkbox"/>	Rouge	SS
QZT140003	<input type="checkbox"/>	Bleu	SS
QZT140001	<input type="checkbox"/>	Blanc	SS

DESIGN DE COUPE			
QZT100577	<input type="checkbox"/>	Noir	SS
QZT100576	<input type="checkbox"/>	Rouge	83,30
QZT100578	<input type="checkbox"/>	Bleu	83,30
QZT100579	<input type="checkbox"/>	Blanc	83,30
QZT140008	<input type="checkbox"/>	Gris marbré	305,48
QZT140009	<input type="checkbox"/>	Rouge marbré	305,48
QZT140010	<input type="checkbox"/>	Bleu marbré	305,48
QZT140011	<input type="checkbox"/>	Blanc marbré	305,48
QZT140012	<input type="checkbox"/>	Gris flambé	305,48
QZT140013	<input type="checkbox"/>	Rouge flambé	305,48
QZT140014	<input type="checkbox"/>	Bleu flambé	305,48
QZT140015	<input type="checkbox"/>	Blanc flambé	305,48
QZT140016	<input type="checkbox"/>	Blanc élégant	305,48
QZT140017	<input type="checkbox"/>	Look carbone	305,48

Q300M MINI TEENS l'intérieur

◇ Standard ○ = Sans supplément □ = Avec supplément

BATTERIES

(paire)

QZT160006	◇ Batteries 41 Ah, GEL, sans maintenance	std
QZT160016	□ Batteries 50 Ah, GEL, sans maintenance	167,45
QZT160013	□ Batteries 56 Ah, GEL, sans maintenance	167,45
QZT160009	○ Sans batteries	ss

CHARGEURS

QZT160101	◇ Chargeur 220V / 8 Ah	std
QZT160104	□ Chargeur 220 V/ 10 Ah	59,64
QZT160109	○ Sans chargeur	ss

HAUTEURS D'ASSISE

Hauteurs d'Assise (mm)

	SH41	SH43	SH45	SH47	SH49
Options de réglage d'assise	410	430	450	470	490
Module d'inclinaison d'assise manuelle	○	○	○	○	○
Bascule électrique, 0° - 30°		○	○	○	○
Bascule électrique, -5° - 25°				○	○
Combiné lift et bascule d'assise électrique 0° - 30°			○	○	○

Note: Mesurée à partir de la plaque d'assise jusqu'au sol.

HAUTEURS D'ASSISE

QZT130002	◇ Module d'inclinaison d'assise manuelle (adjustable 0°, 3°, 6°, 9°; std 3°)	std
QZT130004	□ Bascule électrique, 0° - 30°	111019 1335,37
QZT130007	□ Bascule électrique, 0° - 50°	111019 1335,37
QZT130012	□ Bascule électrique, -5° - -25°	111019 1335,37
QZT130009	□ Combiné lift (300 mm) et bascule d'assise électrique 0° - 30°	111019 + 111056 4427,81
QZT030018	◇ Dossier réglable mécanique 86° - 106°	std

C-Me

QZT110034	◇ C-Me fonction active	std
QZT110035	□ C-Me fonction inactive	97,42

COUSSIN D'ASSISE

Q1649U	◇ Coussin SEDEO PRO profilé, hauteur 70 mm	std
QZT020120	○ Coussin d'assise plat, 50 mm, mousse	ss
QZT020110	○ Sans coussin	ss

Pour les coussins de siège Jay, voir les bons de commande Jay

D'ASSISE QUICKIE Q300 M MINI

QZT020109	◇ D'assise Quickie Q300 M Mini Teens	std
-----------	--------------------------------------	-----

LARGEUR - & PROFONDEUR D'ASSISE

		Largeur du siège en mm					
		300	320	340	360	380	400
Profondeur du siège en mm	360 (1)	○	○	○	○	○	○
	380 (1)	○	○	○	○	○	○
	400	○	○	○	○	○	○
	420	○	○	○	○	○	○
	440	○	○	○	○	○	○
	460	○	○	○	○	○	○
	480 (2)	○	○	○	○	○	○
	500 (2)	○	○	○	○	○	○

DOSSIER

QZT030150	○ Couvercle arrière en nylon à tension	ss
QZT030214	◇ Dossier SEDEO PRO, contour profond (remplir la section (A))	std
	□ Dossier JAY J3, faire votre choix page suivante (remplir la section (B))	

A - SEDEO PRO - HOUSSES

QZT030059	◇ SEDEO Housse Dartex	std
QZT030108	○ SEDEO Housse Confort	ss

(1) uniquement possible en combinaison avec QZT030214, dossier SEDEO PRO, contour profond

(2) pas possible en combinaison avec QZT030214, dossier SEDEO PRO, contour profond

Q300M MINI TEENS l'intérieur

◇ Standard ○ = Sans supplément □ = Avec supplément

B - JAY J3 RUGLEUNING



Shallow Contour

Medium Contour

Mid Deep Contour

Shallow contour

JAY030034	<input type="checkbox"/> Medium thoracaal, short (300 mm)	565,54
JAY030010	<input type="checkbox"/> Medium thoracaal, medium (340 mm)	565,54
JAY030033	<input type="checkbox"/> Medium thoracaal, tall (380 mm)	565,54

Mid contour

JAY030035	<input type="checkbox"/> Medium thoracaal, short (300 mm)	625,43
JAY030011	<input type="checkbox"/> Medium thoracaal, medium (340 mm)	625,43
JAY030018	<input type="checkbox"/> Medium thoracaal, tall (380 mm)	625,43

Mid diep contour

JAY030040	<input type="checkbox"/> Medium thoracaal, short (300 mm)	685,29
JAY030044	<input type="checkbox"/> Medium thoracaal, medium (340 mm)	685,29
JAY030041	<input type="checkbox"/> Medium thoracaal, tall (380 mm)	685,29

POIGNEES DE PUSSE

QZT030212	◇ Poignées de poussée standards	std
QZT030213	○ Poignées de poussée droites (1)	ss

APPUI-TETE - TETIERE SEDEO

QZT030430	<input type="checkbox"/> SEDEO, tétière PU - (LxH) 240 x 150 mm	111115	210,85
QZT030431	<input type="checkbox"/> SEDEO, tétière PU avec housse stretch confort (LxH) 240 x 150 mm	111115	210,85

Pour repose tête Whitmyer, merci de utiliser le bon de commande Whitmyer, également de choisir le type de montage ci-dessous

APPUI-TETE - MONTAGE

QZT030433	○ SEDEO, support multi-positions	ss
QZT030434	○ SEDEO, support multi-positions réglable sans outil	ss
WHT030408	○ Whitmyer, support LINX ²	ss
WHT030409	○ Whitmyer, support AXYS, barre horizontale orientable à 180°	ss
WHT030410	○ Whitmyer, support AXYS Offset	ss
WHT030411	○ Whitmyer, support COBRA XTRA, escamotable vers l'arrière	ss
QZT030120	○ Fixation montée sur armature du dossier	ss
QZT030119	○ Fixation montée sur coussin de dossier <i>(pas avec SEDEO Coussin de dossier Flexible)</i>	ss

ACCOUDOIRS

QZT040122	○ Accoudoirs Single Post, Sedeo Lite avec cote et plaque de repose bras	ss
-----------	---	----

MANCHETTES D'ACCOUDOIRS

Manchettes standard	Ga	Dr	
Standard, 300 mm	QZT040041	◇	◇ QZT040040
Accoudoir PU 280x65 mm	(2) QZT040203	□	□ QZT040204 (2)
			std
			22,73

CLOCHES LATÉRALES

QZT040033	◇ Protège-vêtements, standard <i>(pas possible en combinaison avec ZB 280 mm)</i>	std
-----------	---	-----

(1) pas possible en combinaison avec le montage de l'appui-tête QZK030120 sur le cadre arrière, la commande accompagnateur QZK110021 ou le joystick QZK110020 monté comme commande accompagnateur

(2) pas possible si la position du boîtier de commande QZK110056 pivotement parallèle vers l'intérieur et l'extérieur est sélectionnée du même côté

Q300M MINI TEENS l'intérieur

◇ Standard ○ = Sans supplément □ = Avec supplément

REPOSE-JAMBES CENTRAL

QZT050106	○ Repose-jambes central, court, avec repose-mollets et repose-pieds rabattable	ss	
QZT050107	○ Repose-jambes central, moyen, avec repose-mollets et repose-pieds rabattable	ss	

REPOSE-JAMBES PIVOTANTS

QZT050002	◇ Repose-jambes 70°, pivotant (style Quickie Life)	std	
QZT050001	○ Repose-jambes 80°, orientables (style Quickie Life) (1)	ss	
QZT050016	□ Repose-jambes confort, rétractables, avec repose-pieds	110658	323,30
QZT050018	□ Repose-jambes confort réglables électriquement, rétractables, y compris les repose-pieds	2x 110695	1405,65

Repose-pieds

QZT050050	○ Repose-pieds en aluminium réglables en angle, pliables et équipés de sangles mollets (1)(2)	ss	
QZT050167	□ Repose-pieds en aluminium, montés en hauteur, réglables en angle et pliables (1)(2)		351,79
QZK050168	○ pince courte (90 mm)	ss	
QZK050169	○ pince longue (121 mm)	ss	

CEINTURE DE POSITIONNEMENT

QZT090171	◇ Ceinture de positionnement	std	
-----------	------------------------------	-----	--

TABLETTE

QZT090040	○ Tablette, réglable en largeur, escamotable	(insérer un côté autre que le côté joystick)	ss	
-----------	--	--	----	--

MANIPULATEUR

QZT110036	◇ Commande VR2 'Drive only'	std	
QZT110040	○ Commande VR2 'L&I'	(éclairage et max. 2 options de réglage électrique possibles)	ss
QZT110016	□ R-NET LED, Vérins et kit éclairage	(aucun supplément n'est facturé pour 3 réglages électriques ou plus)	248,00
QZT110017	□ R-NET Ecran couleur LCD		248,00
QZT110018	□ R-NET Ecran couleur LCD, Heavy Duty		608,17
QZT110013	□ R-NET Advanced, écran couleur LCD haute résolution, contrôle infrarouge		608,17
QZT110023	□ R-NET Advanced, écran couleur LCD haute résolution, contrôle infrarouge et Bluetooth		1165,86

Langue

QZT119001	○ Langue Anglais si ne Français n'est pas désiré	ss	
-----------	--	----	--

Commande double

QZT110021	□ Commande double (manipulateur ou commande spéciale + boîtier tierce personne)	113576	760,57
QZT110020	□ Joystick monté comme commande d'accompagnement		133,32

SUPPORT COMMANDE PRINCIPALE

QZT110082	◇ Support escamotable capsulé	std	
QZT110056	○ Support escamotable capsulé, intérieur/extérieur	ss	

Montage Commande Principale

QZT110052	◇ Accoudoir, côté droit	std	
QZT110053	○ Accoudoir, côté gauche	ss	

EMBOUS DE JOYSTICK

	◇ Standard	std	
QZK090508	□ Balle	(Ø 35 mm)	78,31
QZK090045	□ Balle Allround	(Ø 48 mm)	78,31
QZK090505	□ Balle de golf	(Ø 42 mm)	78,31
QZK090506	□ T-Bar	(82 mm de large)	78,31
QZK090507	□ Balle souple	(Ø 70 mm)	78,31
QZK090509	□ Coupelle commande menton	(Ø 37 mm)	78,31
QZK090512	□ Tige	(80 x 15 mm)	78,31
QZK090511	□ Champignon	(Ø 45 mm)	78,31

MODULE DE PUISSANCE

QZK110001	◇ Module de puissance, VR2, 70A	std	
QZK110003	○ Module de puissance, R-Net, 90 A	ss	

(1) pas en combinaison Réglage de l'inclinaison QZK130012 -5° à 25°
 (2) uniquement possible en combinaison avec les repose-jambes QZK050001 et QZK050002, 70° et 80°
 (3) bouton champignon inclus
 (4) choisissez également le choix d'entrée sur la liste de prix des contrôles alternatifs)

Pour plus d'informations
 visiter notre site
www.SunriseMedical.be
 © Sunrise Medical 2022 page 4/7

Q300M MINI TEENS l'intérieur

◇ Standard ○ = Sans supplément □ = Avec supplément

KIT ECLAIRAGE LED

QZK110201	<input type="checkbox"/> Kit éclairage LED	<i>(choisir dans ce cas aussi le module de lumière)</i>	478,98
QZK110209	<input type="radio"/> Sans kit éclairage		SS

MODULE D'ASSISE ET D'ECLAIRAGE

QZK110030	◇ VR2 Module d'éclairage	<i>(nécessaire si l'éclairage est choisi)</i>	std
QZK110032	<input type="radio"/> Module contrôle des vérins & kit éclairage, ISM-6L	<i>(nécessaire pour 2 éclairages et/ou réglages ou plus)</i>	SS

ACCESSOIRES

QZK090110	<input type="checkbox"/> Rétroviseur, monté à droite	<i>(montage côté manipulateur si tablette)</i>	113495	72,52
QZK090118	<input type="checkbox"/> Rétroviseur, monté à gauche	<i>(montage côté manipulateur si tablette)</i>	113495	72,52
QZK090147	<input type="checkbox"/> Bouton d'arrêt d'urgence via émetteur (utilisable dans un cercle de 30m)	<i>(Impossible en combinaison avec la commande VR2)</i>		473,65

FIXATION DE TRANSPORT (ISO 7176-19)

QZK090100	◇ Fixation de transport (ISO 7176-19) (1)		std
-----------	---	--	------------

(1) ce produit est en combinaison avec crash-testé avec le kit d'aide au transport selon ISO 7176-19 avec un système de fixation à 4 points

Quickie Q300M MINI TEENS - Prix de Base€
Prix d'option€
Prix Total€

Service Clientèle Sunrise Medical
 Tel.: 02/5882371
 E-mail: commandes@sunrisemedical.be

Pour plus d'informations
 visiter notre site
www.SunriseMedical.be
 © Sunrise Medical 2022 page 5/7

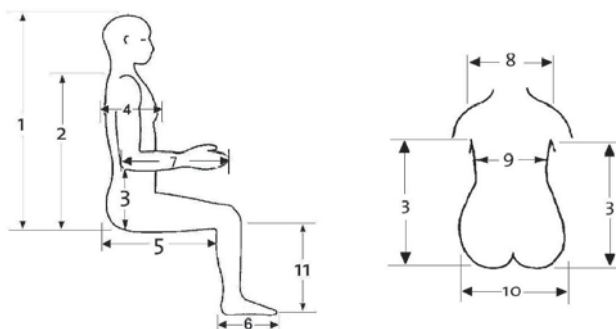
Description de la demande de la fabrication speciale : (dessins, croquis, etc., aide à comprendre votre demande)

Si possible, quelques photos de l'Utilisateur (position dans son fauteuil actuel).












Dimensions de l'Utilisateur		mm	
1	Du haut de la tête à l'assise		
2	Du haut de l'épaule à l'assise		
3	Aisselle à l'assise		
4	Profondeur du buste		
5	Profondeur d'assise		
6	Longueur du pied		
7	Longueur de bras		
8	Largeur épaule à épaule		
9	Largeur de poitrine		
10	Largeur de bassin		
11	Longueur de jambe gauche		
12	Longueur de jambe droite		

Poids de l'Utilisateur : _____ kg



Informations complementaires

Toutes informations pouvant aider l'équipe Built-4-Me à comprendre le(s) besoins actuel(s) ou futur(s) de l'Utilisateur pour fournir la meilleure solution.

<p>QZT070069</p> 	<p>QZT080213</p> 			
<p>QZT110209</p> 	<p>QZT110209</p> 			
<p>QZT110017</p> 	<p>QZT110013</p> 	<p>QZT110056</p> 	<p>QZT090505</p> 	<p>QZT090506</p> 
<p>QZT090507</p> 	<p>QZT090508</p> 	<p>QZT090509</p> 	<p>QZT090512</p> 	<p>QZT090511</p> 
<p>QZT090045</p> 	<p>QZT110004</p> 	<p>QZT110021</p> 		



Adresse de facturation:
Nom:
Adresse:
Ville: Code postal:
E-Mail:
Tel: Fax:

Adresse de livraison:
Nom:
Adresse:
Ville: Code postal:
E-Mail:
Tel: Fax:

Date de Commande:
Bon de Commande:
Votre Ref:

Encodage:
Numéro de commande Sunrise:

- Commande
- Devis
- Sur mesure



- = Standard = Avec supplément
- = Sans supplément

Customer Service: commandes@sunrisemedical.be
Charge maximale : 120 kg

Poids du client: kg

Prix en euros, à partir de **€8.433,92 (TVA 6% incluse)**
Nomencl. nr. 110297

Nous réserve de modifications. Valable jusqu'à nouvel ordre ou jusqu'au 31-12-2023.

Sur toutes les transactions avec nous sont les conditions générales de vente et de livraison d'application de Sunrise Medical B.V., qui sont déposés à la chambre de Commerce et aussi disponible auprès de notre le service client.

ROUES MOTRICES			
QZT00074	<input checked="" type="checkbox"/> Q300 M Mini	(Roues Motrices Centrales)	std

VITESSE			
MWA			
QZT180011	<input type="checkbox"/> 6 km/h (moteurs 2-poles) standard		ss
QZT180012	<input type="checkbox"/> 6 km/h (moteurs 2-poles) performance		ss
QZT180013	<input checked="" type="checkbox"/> 10 km/h (moteurs 2-poles) performance	(recommandé avec batteries 56 Ah)	std
QZT180009	<input type="checkbox"/> 6 km/h (moteurs 4-poles) performance		717,02
QZT180010	<input type="checkbox"/> 8 km/h (moteurs 4-poles) performance		1.303,70
QZT110009	<input checked="" type="checkbox"/> Sans module contrôle de trajectoire pour R-Net (technologie GYRO)		std
QZT110014	<input type="checkbox"/> Module contrôle de trajectoire pour R-Net (technologie GYRO)		512,66

ROUES MOTRICES			
MWA			
QZT070084	<input type="checkbox"/> 12" Bandage, Knobby		207,78
QZT070034	<input checked="" type="checkbox"/> 14", Pneumatique, Knobby		std
QZT070033	<input type="checkbox"/> 14", Bandage, Knobby		207,78

ROUES AVANT/ARRIERE			
QZT080213	<input checked="" type="checkbox"/> 7", Bandage		std

COLORIS INSERT le châssis, les roues et les enjoliveurs sont toujours noirs			
QZT140005	<input type="checkbox"/> Vert Pomme		ss
QZT140004	<input type="checkbox"/> Noir		ss
QZT140006	<input type="checkbox"/> Orange		ss
QZT140007	<input type="checkbox"/> Argent		ss
QZT140002	<input type="checkbox"/> Rouge		ss
QZT140003	<input type="checkbox"/> Bleu		ss
QZT140001	<input type="checkbox"/> Blanc		ss

DESIGN DE COUPE			
QZT100577	<input type="checkbox"/> Noir		ss
QZT100576	<input type="checkbox"/> Rouge		83,30
QZT100578	<input type="checkbox"/> Bleu		83,30
QZT100579	<input type="checkbox"/> Blanc		83,30
QZT140008	<input type="checkbox"/> Gris marbré		305,48
QZT140009	<input type="checkbox"/> Rouge marbré		305,48
QZT140010	<input type="checkbox"/> Bleu marbré		305,48
QZT140011	<input type="checkbox"/> Blanc marbré		305,48
QZT140012	<input type="checkbox"/> Gris flambé		305,48
QZT140013	<input type="checkbox"/> Rouge flambé		305,48
QZT140014	<input type="checkbox"/> Bleu flambé		305,48
QZT140015	<input type="checkbox"/> Blanc flambé		305,48
QZT140016	<input type="checkbox"/> Blanc élégant		305,48
QZT140017	<input type="checkbox"/> Look carbone		305,48

Q300M MINI TEENS l'intérieur et l'extérieur

◇ Standard ○ = Sans supplément □ = Avec supplément

BATTERIES

(paire)

QZT160006	<input type="radio"/> Batteries 41 Ah, GEL, sans maintenance	ss	
QZT160013	<input checked="" type="radio"/> Batteries 56 Ah, GEL, sans maintenance	std	
QZT160009	<input type="radio"/> Sans batteries	ss	

CHARGEURS

QZT160101	<input checked="" type="radio"/> Chargeur 220V / 8 Ah	std	
QZT160104	<input type="checkbox"/> Chargeur 220 V/ 10 Ah	59,64	
QZT160109	<input type="radio"/> Sans chargeur	ss	

HAUTEURS D'ASSISE

Hauteurs d'Assise (mm)

	SH41	SH43	SH45	SH47	SH49
Options de réglage d'assise	410	430	450	470	490
Module d'inclinaison d'assise manuelle	<input type="radio"/>	<input type="radio"/>	<input type="radio"/>	<input type="radio"/>	<input type="radio"/>
Bascule électrique, 0° - 30°	<input type="checkbox"/>	<input type="checkbox"/>	<input type="checkbox"/>	<input type="checkbox"/>	<input type="checkbox"/>
Bascule électrique, -5° - 25°	<input type="checkbox"/>	<input type="checkbox"/>	<input type="checkbox"/>	<input type="checkbox"/>	<input type="checkbox"/>
Combiné lift et bascule d'assise électrique 0° - 30°	<input type="checkbox"/>	<input type="checkbox"/>	<input type="checkbox"/>	<input type="checkbox"/>	<input type="checkbox"/>

Note: Mesurée à partir de la plaque d'assise jusqu'au sol.

HAUTEURS D'ASSISE

QZT130002	<input checked="" type="radio"/> Module d'inclinaison d'assise manuelle (adjustable 0°, 3°, 6°, 9°; std 3°)		std
QZT130004	<input type="checkbox"/> Bascule électrique, 0° - 30°	111019	1335,37
QZT130007	<input type="checkbox"/> Bascule électrique, 0° - 50°	111019	1335,37
QZT130012	<input type="checkbox"/> Bascule électrique, -5° - 25°	111019	1335,37
QZT130009	<input type="checkbox"/> Combiné lift (300 mm) et bascule d'assise électrique 0° - 30°	111019 + 111056	4427,81
QZT030018	<input checked="" type="radio"/> Dossier réglable mécanique 86° - 106°		std

C-Me

QZT110034	<input checked="" type="radio"/> C-Me fonction active	std	
QZT110035	<input type="checkbox"/> C-Me fonction inactive	97,42	

COUSSIN D'ASSISE

Q1649U	<input checked="" type="radio"/> Coussin SEDEO PRO profilé, hauteur 70 mm	std	
QZT020120	<input type="radio"/> Coussin d'assise plat, 50 mm, mousse	ss	
QZT020110	<input type="radio"/> Sans coussin	ss	

Pour les coussins de siège Jay, voir les bons de commande Jay

D'ASSISE QUICKIE Q300 M MINI

QZT020109	<input checked="" type="radio"/> D'assise Quickie Q300 M Mini Teens	std	
-----------	---	-----	--

LARGEUR - & PROFONDEUR D'ASSISE

		Largeur du siège en mm					
		300	320	340	360	380	400
Profondeur du siège en mm	360 (1)	<input type="checkbox"/>	<input type="checkbox"/>	<input type="checkbox"/>	<input type="checkbox"/>	<input type="checkbox"/>	<input type="checkbox"/>
	380 (1)	<input type="checkbox"/>	<input type="checkbox"/>	<input type="checkbox"/>	<input type="checkbox"/>	<input type="checkbox"/>	<input type="checkbox"/>
	400	<input type="checkbox"/>	<input type="checkbox"/>	<input type="checkbox"/>	<input type="checkbox"/>	<input type="checkbox"/>	<input type="checkbox"/>
	420	<input type="checkbox"/>	<input type="checkbox"/>	<input type="checkbox"/>	<input type="checkbox"/>	<input type="checkbox"/>	<input type="checkbox"/>
	440	<input type="checkbox"/>	<input type="checkbox"/>	<input type="checkbox"/>	<input type="checkbox"/>	<input type="checkbox"/>	<input type="checkbox"/>
	460	<input type="checkbox"/>	<input type="checkbox"/>	<input type="checkbox"/>	<input type="checkbox"/>	<input type="checkbox"/>	<input type="checkbox"/>
	480 (2)	<input type="checkbox"/>	<input type="checkbox"/>	<input type="checkbox"/>	<input type="checkbox"/>	<input type="checkbox"/>	<input type="checkbox"/>
	500 (2)	<input type="checkbox"/>	<input type="checkbox"/>	<input type="checkbox"/>	<input type="checkbox"/>	<input type="checkbox"/>	<input type="checkbox"/>

DOSSIER

QZT030150	<input type="radio"/> Couvercle arrière en nylon à tension	ss	
QZT030214	<input checked="" type="radio"/> Dossier SEDEO PRO, contour profond (remplir la section (A))	std	
	<input type="checkbox"/> Dossier JAY J3, faire votre choix page suivante (remplir la section (B))		

A - SEDEO PRO - HOUSSES

QZT030059	<input checked="" type="radio"/> SEDEO Housse Dartex	std	
QZT030108	<input type="radio"/> SEDEO Housse Confort	ss	

(1) uniquement possible en combinaison avec QZT030214, dossier SEDEO PRO, contour profond

(2) pas possible en combinaison avec QZT030214, dossier SEDEO PRO, contour profond

© Sunrise Medical 2022 page 2/7

Q300M MINI TEENS l'intérieur et l'extérieur

◇ Standard ○ = Sans supplément □ = Avec supplément

B - JAY J3 RUGLEUNING



Shallow contour

JAY030034	<input type="checkbox"/> Medium thoracaal, short (300 mm)	565,54
JAY030010	<input type="checkbox"/> Medium thoracaal, medium (340 mm)	565,54
JAY030033	<input type="checkbox"/> Medium thoracaal, tall (380 mm)	565,54

Mid contour

JAY030035	<input type="checkbox"/> Medium thoracaal, short (300 mm)	625,43
JAY030011	<input type="checkbox"/> Medium thoracaal, medium (340 mm)	625,43
JAY030018	<input type="checkbox"/> Medium thoracaal, tall (380 mm)	625,43

Mid diep contour

JAY030040	<input type="checkbox"/> Medium thoracaal, short (300 mm)	685,29
JAY030044	<input type="checkbox"/> Medium thoracaal, medium (340 mm)	685,29
JAY030041	<input type="checkbox"/> Medium thoracaal, tall (380 mm)	685,29

POIGNEES DE PUSSE

QZT030212	◇ Poignées de poussée standards	std
QZT030213	○ Poignées de poussée droites (1)	ss

APPUI-TETE - TETIERE SEDEO

QZT030430	<input type="checkbox"/> SEDEO, tétière PU - (LxH) 240 x 150 mm	111115	210,85
QZT030431	<input type="checkbox"/> SEDEO, tétière PU avec housse stretch confort (LxH) 240 x 150 mm	111115	210,85

Pour repose tête Whitmyer, merci de utiliser le bon de commande Whitmyer, également de choisir le type de montage ci-dessous

APPUI-TETE - MONTAGE

QZT030433	○ SEDEO, support multi-positions	ss
QZT030434	○ SEDEO, support multi-positions réglable sans outil	ss
WHT030408	○ Whitmyer, support LINX ²	ss
WHT030409	○ Whitmyer, support AXYS, barre horizontale orientable à 180°	ss
WHT030410	○ Whitmyer, support AXYS Offset	ss
WHT030411	○ Whitmyer, support COBRA XTRA, escamotable vers l'arrière	ss
QZT030120	○ Fixation montée sur armature du dossier	ss
QZT030119	○ Fixation montée sur coussin de dossier	(pas avec SEDEO Coussin de dossier Flexible) ss

ACCOUDOIRS

QZT040122	○ Accoudoirs Single Post, Sedeo Lite avec cote et plaque de repose bras	ss
-----------	---	----

MANCHETTES D'ACCOUDOIRS

Manchettes standard	Ga	Dr	
Standard, 300 mm	QZT040041	◇	◇ QZT040040
Accoudoir PU 280x65 mm	(2) QZT040203	□	□ QZT040204 (2)
			std
			22,73

CLOCHES LATÉRALES

QZT040033	◇ Protège-vêtements, standard	(pas possible en combinaison avec ZB 280 mm)	std
-----------	-------------------------------	--	-----

(1) pas possible en combinaison avec le montage de l'appui-tête QZK030120 sur le cadre arrière, la commande accompagnateur QZK110021 ou le joystick QZK110020 monté comme commande accompagnateur

(2) pas possible si la position du boîtier de commande QZK110056 pivotement parallèle vers l'intérieur et l'extérieur est sélectionnée du même côté

Q300M MINI TEENS l'intérieur et l'extérieur

◇ Standard ○ = Sans supplément □ = Avec supplément

REPOSE-JAMBES CENTRAL

QZT050106	○ Repose-jambes central, court, avec repose-mollets et repose-pieds rabattable		ss	
QZT050107	○ Repose-jambes central, moyen, avec repose-mollets et repose-pieds rabattable		ss	

REPOSE-JAMBES PIVOTANTS

QZT050002	◇ Repose-jambes 70°, pivotant (style Quickie Life)		std	
QZT050001	○ Repose-jambes 80°, orientables (style Quickie Life) (1)		ss	
QZT050016	□ Repose-jambes confort, rétractables, avec repose-pieds	110658	323,30	
QZT050018	□ Repose-jambes confort réglables électriquement, rétractables, y compris les repose-pieds	2x 110695	1405,65	

Repose-pieds

QZT050050	○ Repose-pieds en aluminium réglables en angle, pliables et équipés de sangles mollets (1)(2)		ss	
QZT050167	□ Repose-pieds en aluminium, montés en hauteur, réglables en angle et pliables (1)(2)		351,79	
	QZK050168 ○ pince courte (90 mm)		ss	
	QZK050169 ○ pince longue (121 mm)		ss	

CEINTURE DE POSITIONNEMENT

QZT090171	◇ Ceinture de positionnement		std	
-----------	------------------------------	--	-----	--

TABLETTE

QZT090040	○ Tablette, réglable en largeur, escamotable	(insérer un côté autre que le côté joystick)	ss	
-----------	--	--	----	--

MANIPULATEUR

QZT110016	◇ R-NET LED, Vérins et kit éclairage		std	
QZT110017	□ R-NET Ecran couleur LCD		248,00	
QZT110018	□ R-NET Ecran couleur LCD, Heavy Duty		608,17	
QZT110013	□ R-NET Advanced, écran couleur LCD haute résolution, contrôle infrarouge		608,17	
QZT110023	□ R-NET Advanced, écran couleur LCD haute résolution, contrôle infrarouge et Bluetooth		1165,86	

Langue

QZT119001	○ Langue Anglais si ne Français n'est pas désiré		ss	
-----------	--	--	----	--

Commande double

QZT110021	□ Commande double (manipulateur ou commande spéciale + boîtier tierce personne)	113576	760,57	
QZT110020	□ Joystick monté comme commande d'accompagnement		133,32	

SUPPORT COMMANDE PRINCIPALE

QZT110082	◇ Support escamotable capsulé		std	
QZT110056	○ Support escamotable capsulé, intérieur/extérieur		ss	

Montage Commande Principale

QZT110052	◇ Accoudoir, côté droit		std	
QZT110053	○ Accoudoir, côté gauche		ss	

EMBOUS DE JOYSTICK

	◇ Standaard		std	
QZK090508	□ Balle	(Ø 35 mm)	78,31	
QZK090045	□ Balle Allround	(Ø 48 mm)	78,31	
QZK090505	□ Balle de golf	(Ø 42 mm)	78,31	
QZK090506	□ T-Bar	(82 mm de large)	78,31	
QZK090507	□ Balle souple	(Ø 70 mm)	78,31	
QZK090509	□ Coupelle commande menton	(Ø 37 mm)	78,31	
QZK090512	□ Tige	(80 x 15 mm)	78,31	
QZK090511	□ Champignon	(Ø 45 mm)	78,31	

MODULE DE PUISSANCE

QZK110003	◇ Module de puissance, R-Net, 90 A		std	
-----------	------------------------------------	--	-----	--

(1) pas en combinaison Réglage de l'inclinaison QZK130012 -5° à 25°
 (2) uniquement possible en combinaison avec les repose-jambes QZK050001 et QZK050002, 70° et 80°
 (3) bouton champignon inclus
 (4) choisissez également le choix d'entrée sur la liste de prix des contrôles alternatifs

Pour plus d'informations
 visiter notre site
www.SunriseMedical.be
 © Sunrise Medical 2022 page 4/7

Q300M MINI TEENS l'intérieur et l'extérieur

◇ Standard ○ = Sans supplément □ = Avec supplément

KIT ECLAIRAGE LED

QZK110201	◇ Kit éclairage LED	(choisir dans ce cas aussi le module de lumière)	std	
QZK110209	○ Sans kit éclairage		SS	

MODULE D'ASSISE ET D'ECLAIRAGE

QZK110032	◇ Module contrôle des vérins & kit éclairage, ISM-6L	(nécessaire pour 2 éclairages et/ou réglages ou plus)	std	
-----------	--	---	-----	--

ACCESSOIRES

QZK090110	□ Rétroviseur, monté à droite	(montage côté manipulateur si tablette)	113495	72,52
QZK090118	□ Rétroviseur, monté à gauche	(montage côté manipulateur si tablette)	113495	72,52
QZK090147	□ Bouton d'arrêt d'urgence via émetteur (utilisable dans un cercle de 30m)	(Impossible en combinaison avec la commande VR2)		473,65

FIXATION DE TRANSPORT (ISO 7176-19)

QZK090100	◇ Fixation de transport (ISO 7176-19) (1)		std	
-----------	---	--	-----	--

(1) ce produit est en combinaison avec crash-testé avec le kit d'aide au transport selon ISO 7176-19 avec un système de fixation à 4 points

Quickie Q300M MINI TEENS - Prix de Base€
Prix d'option€
Prix Total€

Service Clientèle Sunrise Medical
 Tel.: 02/5882371
 E-mail: commandes@sunrisemedical.be

Pour plus d'informations
 visiter notre site
www.SunriseMedical.be
 © Sunrise Medical 2022 page 5/7

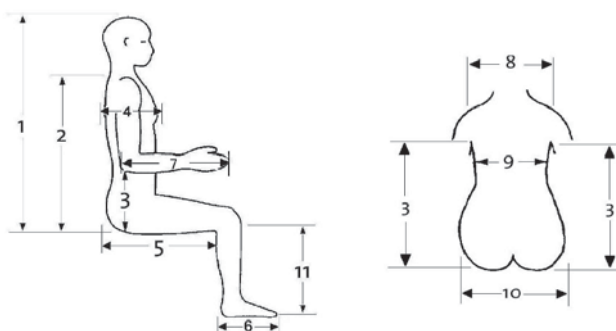
Description de la demande de la fabrication speciale : (dessins, croquis, etc., aide à comprendre votre demande)

Si possible, quelques photos de l'Utilisateur (position dans son fauteuil actuel).












Dimensions de l'Utilisateur		mm	
1	Du haut de la tête à l'assise		
2	Du haut de l'épaule à l'assise		
3	Aisselle à l'assise		
4	Profondeur du buste		
5	Profondeur d'assise		
6	Longueur du pied		
7	Longueur de bras		
8	Largeur épaule à épaule		
9	Largeur de poitrine		
10	Largeur de bassin		
11	Longueur de jambe gauche		
12	Longueur de jambe droite		

Poids de l'Utilisateur : _____ kg



Informations complementaires

Toutes informations pouvant aider l'équipe Built-4-Me à comprendre le(s) besoins actuel(s) ou futur(s) de l'Utilisateur pour fournir la meilleure solution.

<p>QZT070069</p> 	<p>QZT080213</p> 			
<p>QZT110209</p> 	<p>QZT110209</p> 			
<p>QZT110017</p> 	<p>QZT110013</p> 	<p>QZT110056</p> 	<p>QZT090505</p> 	<p>QZT090506</p> 
<p>QZT090507</p> 	<p>QZT090508</p> 	<p>QZT090509</p> 	<p>QZT090512</p> 	<p>QZT090511</p> 
<p>QZT090045</p> 	<p>QZT110004</p> 	<p>QZT110021</p> 		

Adresse de facturation :

Nom :

Adresse :

Localité :

Email :

Tél. :

Postcode:

Fax:

Adresse de livraison:

Nom :

Adresse :

Localité :

Email :

Tél. :

Code postal :

Fax :

Date de la commande :

Bon de commande :

Votre réf. :

Encodage

Numéro de commande Sunrise :

- Commande
 Devis

Customer Service: commandes@sunrisemedical.be
Prix en euros, TVA 6% incluse

Sous réserve de modifications. Valable jusqu'à nouvel ordre ou jusqu'au 31-12-2023.

Sur toutes les transactions avec nous sont les conditions générales de vente et de livraison d'application de Sunrise Medical HCM B.V.,

qui sont déposés à la chambre de Commerce et aussi disponible auprès de notre le service client.

ASSISE SEDEO PRO - largeur x profondeur en mm

PROFILÉ

ASSISE AVEC HOUSSE D'INCONTINENCE			ASSISE AVEC HOUSSE CONFORT				
22502522-009M	<input type="checkbox"/>	420 x 500	243,42	22502522-109M	<input type="checkbox"/>	420 x 500	318,71
22502522-011M	<input type="checkbox"/>	460 x 500	243,42	22502522-111M	<input type="checkbox"/>	460 x 500	318,71
22502522-013M	<input type="checkbox"/>	500 x 500	243,42	22502522-113M	<input type="checkbox"/>	500 x 500	318,71
22502522-014M	<input type="checkbox"/>	540 x 500	385,26	22502522-114M	<input type="checkbox"/>	540 x 500	471,02
22502522-018M	<input type="checkbox"/>	420 x 560	385,26	22502522-118M	<input type="checkbox"/>	420 x 560	471,02
22502522-020M	<input type="checkbox"/>	460 x 560	385,26	22502522-120M	<input type="checkbox"/>	460 x 560	471,02
22502522-022M	<input type="checkbox"/>	500 x 560	385,26	22502522-122M	<input type="checkbox"/>	500 x 560	471,02
22502522-023M	<input type="checkbox"/>	540 x 560	385,26	22502522-123M	<input type="checkbox"/>	540 x 560	471,02

GEL-MOUSSE

ASSISE AVEC HOUSSE D'INCONTINENCE			
22502540-002M	<input type="checkbox"/>	420 x 500	243,42
22502540-003M	<input type="checkbox"/>	460 x 500	243,42
22502540-004M	<input type="checkbox"/>	500 x 500	243,42
22502540-005M	<input type="checkbox"/>	540 x 500	385,26
22502540-008M	<input type="checkbox"/>	420 x 560	385,26
22502540-009M	<input type="checkbox"/>	460 x 560	385,26
22502540-010M	<input type="checkbox"/>	500 x 560	385,26
22502540-011M	<input type="checkbox"/>	540 x 560	385,26

SUPPORT

ASSISE AVEC HOUSSE D'INCONTINENCE			ASSISE AVEC HOUSSE CONFORT				
22502544-009M	<input type="checkbox"/>	420 x 500	243,42	22502544-109M	<input type="checkbox"/>	420 x 500	318,71
22502544-011M	<input type="checkbox"/>	460 x 500	243,42	22502544-111M	<input type="checkbox"/>	460 x 500	318,71
22502544-013M	<input type="checkbox"/>	500 x 500	243,42	22502544-113M	<input type="checkbox"/>	500 x 500	318,71
22502544-014M	<input type="checkbox"/>	540 x 500	385,26	22502544-114M	<input type="checkbox"/>	540 x 500	471,02
22502544-018M	<input type="checkbox"/>	420 x 560	385,26	22502544-118M	<input type="checkbox"/>	420 x 560	471,02
22502544-020M	<input type="checkbox"/>	460 x 560	385,26	22502544-120M	<input type="checkbox"/>	460 x 560	471,02
22502544-022M	<input type="checkbox"/>	500 x 560	385,26	22502544-122M	<input type="checkbox"/>	500 x 560	471,02
22502544-023M	<input type="checkbox"/>	540 x 540	385,26	22502544-123M	<input type="checkbox"/>	540 x 560	471,02

SUPPORT AVEC GEL-MOUSSE

ASSISE AVEC HOUSSE D'INCONTINENCE			ASSISE AVEC HOUSSE CONFORT				
22502536-008M	<input type="checkbox"/>	420 x 500	243,42	22502536-108M	<input type="checkbox"/>	420 x 500	318,71
22502536-009M	<input type="checkbox"/>	460 x 500	243,42	22502536-109M	<input type="checkbox"/>	460 x 500	318,71
22502536-010M	<input type="checkbox"/>	500 x 500	243,42	22502536-110M	<input type="checkbox"/>	500 x 500	318,71
22502536-011M	<input type="checkbox"/>	540 x 500	385,26	22502536-111M	<input type="checkbox"/>	540 x 500	471,02
22502536-014M	<input type="checkbox"/>	420 x 560	385,26	22502536-114M	<input type="checkbox"/>	420 x 560	471,02
22502536-015M	<input type="checkbox"/>	460 x 560	385,26	22502536-115M	<input type="checkbox"/>	460 x 560	471,02
22502536-016M	<input type="checkbox"/>	500 x 560	385,26	22502536-116M	<input type="checkbox"/>	500 x 560	471,02
22502536-017M	<input type="checkbox"/>	540 x 560	385,26	22502536-117M	<input type="checkbox"/>	540 x 560	471,02

SEDEO PRO

◇ = Standard ○ = Sans supplément □ = Avec supplément

FORMSEAT

ASSISE AVEC HOUSSE D'INCONTINENCE		
22502541-002M	<input type="checkbox"/> 420 x 500	666,32
22502541-003M	<input type="checkbox"/> 460 x 500	666,32
22502541-004M	<input type="checkbox"/> 500 x 500	666,32
22502541-005M	<input type="checkbox"/> 540 x 500	832,00
22502541-008M	<input type="checkbox"/> 420 x 560	832,00
22502541-009M	<input type="checkbox"/> 460 x 560	832,00
22502541-010M	<input type="checkbox"/> 500 x 560	832,00
22502541-011M	<input type="checkbox"/> 540 x 560	832,00

STABILISATION

ASSISE AVEC HOUSSE D'INCONTINENCE			ASSISE AVEC HOUSSE CONFORT		
22502525-008M	<input type="checkbox"/> 420 x 500	243,42	22502525-108M	<input type="checkbox"/> 420 x 500	350,69
22502525-009M	<input type="checkbox"/> 460 x 500	243,42	22502525-109M	<input type="checkbox"/> 460 x 500	350,69
22502525-010M	<input type="checkbox"/> 500 x 500	243,42	22502525-110M	<input type="checkbox"/> 500 x 500	350,69
22502525-011M	<input type="checkbox"/> 540 x 500	385,26	22502525-111M	<input type="checkbox"/> 540 x 500	471,02
22502525-014M	<input type="checkbox"/> 420 x 560	385,26	22502525-114M	<input type="checkbox"/> 420 x 560	471,02
22502525-015M	<input type="checkbox"/> 460 x 560	385,26	22502525-115M	<input type="checkbox"/> 460 x 560	471,02
22502525-016M	<input type="checkbox"/> 500 x 560	385,26	22502525-116M	<input type="checkbox"/> 500 x 560	471,02
22502525-017M	<input type="checkbox"/> 540 x 560	385,26	22502525-117M	<input type="checkbox"/> 540 x 560	471,02

SEUIL 50 MM

SEUIL 75 MM

PLATEAU D'ASSISE AVEC SEUIL

ASSISE AVEC HOUSSE D'INCONTINENCE			ASSISE AVEC HOUSSE D'INCONTINENCE			ASSISE AVEC HOUSSE D'INCONTINENCE		
22502512-009M	<input type="checkbox"/> 420 x 500	230,39	22502512-102M	<input type="checkbox"/> 420 x 500	230,39	22502513-009M	<input type="checkbox"/> 420 x 500	230,39
22502512-011M	<input type="checkbox"/> 460 x 500	230,39	22502512-103M	<input type="checkbox"/> 460 x 500	230,39	22502513-011M	<input type="checkbox"/> 460 x 500	230,39
22502512-013M	<input type="checkbox"/> 500 x 500	230,39	22502512-104M	<input type="checkbox"/> 500 x 500	230,39	22502513-013M	<input type="checkbox"/> 500 x 500	230,39
22502512-014M	<input type="checkbox"/> 540 x 500	336,62	22502512-105M	<input type="checkbox"/> 540 x 500	336,62	22502513-014M	<input type="checkbox"/> 420 x 560	336,62
22502512-018M	<input type="checkbox"/> 420 x 560	336,62	22502512-108M	<input type="checkbox"/> 420 x 560	336,62	22502513-018M	<input type="checkbox"/> 460 x 560	336,62
22502512-020M	<input type="checkbox"/> 460 x 560	336,62	22502512-109M	<input type="checkbox"/> 460 x 560	336,62	22502513-020M	<input type="checkbox"/> 500 x 560	336,62
22502512-022M	<input type="checkbox"/> 500 x 560	336,62	22502512-110M	<input type="checkbox"/> 500 x 560	336,62	22502513-022M	<input type="checkbox"/> 540 x 500	336,62
22502512-023M	<input type="checkbox"/> 540 x 560	336,62	22502512-111M	<input type="checkbox"/> 540 x 560	336,62	22502513-023M	<input type="checkbox"/> 540 x 560	336,62

ADAPTATIONS Pour toute adaptation spéciale, prix sur demande

	Diff. Dim. housses d'incontinence	Diff. Dim. housses Confort	Diff. Revête-ment
Assise sur mesure (dimensions sur mesure avec housse stretch ou housse confort / dimensions standard avec housse sur mesure. Pour dimensions ET revêtement sur mesure, veuillez nous contacter).			
Assise Profilé	€ 385,26	€ 471,02	€ 385,26
Assise Gel-mousse	€ 385,26	€ 471,02	€ 385,26
Assise Support	€ 385,26	€ 471,02	€ 385,26
Assise Formseat	€ 832,00	-	-
Assise stabilisation	€ 385,26	€ 471,02	€ 385,27
Seuil 5 cm	€ 336,62	-	-
Seuil 7,5 cm	€ 336,62	-	-
Plateau d'assise avec seuil	€ 336,62	-	-

DOSSIERS SEDEO PRO - largeur x profondeur en mm

PROFILÉ

DOSSIER AVEC HOUSSE D'INCONTINENCE			DOSSIER AVEC HOUSSE CONFORT		
22503502-002M	<input type="checkbox"/> 420 x 500	243,42	22503502-102M	<input type="checkbox"/> 420 x 500	339,20
22503502-003M	<input type="checkbox"/> 460 x 500	243,42	22503502-103M	<input type="checkbox"/> 460 x 500	339,20
22503502-004M	<input type="checkbox"/> 500 x 500	243,42	22503502-104M	<input type="checkbox"/> 500 x 500	339,20
22503502-008M	<input type="checkbox"/> 540 x 500	397,80	22503502-108M	<input type="checkbox"/> 540 x 500	491,52
22503502-009M	<input type="checkbox"/> 420 x 560	397,80	22503502-109M	<input type="checkbox"/> 420 x 560	491,52
22503502-010M	<input type="checkbox"/> 460 x 560	397,80	22503502-110M	<input type="checkbox"/> 460 x 560	491,52
22503502-005M	<input type="checkbox"/> 500 x 560	397,80	22503502-105M	<input type="checkbox"/> 500 x 560	491,52
22503502-011M	<input type="checkbox"/> 540 x 560	397,80	22503502-111M	<input type="checkbox"/> 540 x 560	491,52

SUPPORT

DOSSIER AVEC HOUSSE D'INCONTINENCE			DOSSIER AVEC HOUSSE CONFORT		
22503575-002M	<input type="checkbox"/> 420 x 500	243,42	22503575-102M	<input type="checkbox"/> 420 x 500	339,20
22503575-003M	<input type="checkbox"/> 460 x 500	243,42	22503575-103M	<input type="checkbox"/> 460 x 500	339,20
22503575-004M	<input type="checkbox"/> 500 x 500	243,42	22503575-104M	<input type="checkbox"/> 500 x 500	339,20
22503575-008M	<input type="checkbox"/> 540 x 500	397,80	22503575-108M	<input type="checkbox"/> 540 x 500	491,52
22503575-009M	<input type="checkbox"/> 420 x 560	397,80	22503575-109M	<input type="checkbox"/> 420 x 560	491,52
22503575-010M	<input type="checkbox"/> 460 x 560	397,80	22503575-110M	<input type="checkbox"/> 460 x 560	491,52
22503575-005M	<input type="checkbox"/> 500 x 560	397,80	22503575-105M	<input type="checkbox"/> 500 x 560	491,52
22503575-011M	<input type="checkbox"/> 540 x 560	397,80	22503575-111M	<input type="checkbox"/> 540 x 560	491,52

SANGLES PASSIF FLEXIBLE

DOSSIER AVEC HOUSSE D'INCONTINENCE			DOSSIER AVEC HOUSSE CONFORT		
22503537-002M	<input type="checkbox"/> 420 x 500	511,99	22503537-102M	<input type="checkbox"/> 420 x 500	572,17
22503537-003M	<input type="checkbox"/> 460 x 500	511,99	22503537-103M	<input type="checkbox"/> 460 x 500	572,17
22503537-004M	<input type="checkbox"/> 500 x 500	511,99	22503537-104M	<input type="checkbox"/> 500 x 500	572,17
22503537-008M	<input type="checkbox"/> 540 x 500	663,01	22503537-108M	<input type="checkbox"/> 540 x 500	725,73
22503537-009M	<input type="checkbox"/> 420 x 560	663,01	22503537-109M	<input type="checkbox"/> 420 x 560	725,73
22503537-010M	<input type="checkbox"/> 460 x 560	663,01	22503537-110M	<input type="checkbox"/> 460 x 560	725,73
22503537-005M	<input type="checkbox"/> 500 x 560	663,01	22503537-105M	<input type="checkbox"/> 500 x 560	725,73
22503537-011M	<input type="checkbox"/> 540 x 560	663,01	22503537-111M	<input type="checkbox"/> 540 x 560	725,73

SEDEO PRO

◇ = Standard ○ = Sans supplément □ = Avec supplément

SANGLES ACTIF FLEXIBLE

DOSSIER AVEC HOUSSE D'INCONTINENCE			DOSSIER AVEC HOUSSE CONFORT				
22503536-002M	<input type="checkbox"/>	420 x 440	663,01	22503536-102M	<input type="checkbox"/>	420 x 440	725,73
22503536-003M	<input type="checkbox"/>	460 x 440	663,01	22503536-103M	<input type="checkbox"/>	460 x 440	725,73
22503536-004M	<input type="checkbox"/>	500 x 440	663,01	22503536-104M	<input type="checkbox"/>	500 x 440	725,73
22503536-005M	<input type="checkbox"/>	540 x 440	663,01	22503536-105M	<input type="checkbox"/>	540 x 440	725,73
22503536-008M	<input type="checkbox"/>	420 x 500	511,99	22503536-108M	<input type="checkbox"/>	420 x 500	572,16
22503536-009M	<input type="checkbox"/>	460 x 500	511,99	22503536-109M	<input type="checkbox"/>	460 x 500	572,16
22503536-010M	<input type="checkbox"/>	500 x 500	511,99	22503536-110M	<input type="checkbox"/>	500 x 500	572,16
22503536-014M	<input type="checkbox"/>	540 x 500	663,01	22503536-111M	<input type="checkbox"/>	540 x 500	725,73
22503536-015M	<input type="checkbox"/>	420 x 560	663,01	22503536-114M	<input type="checkbox"/>	420 x 560	725,73
22503536-016M	<input type="checkbox"/>	460 x 560	663,01	22503536-115M	<input type="checkbox"/>	460 x 560	725,73
22503536-011M	<input type="checkbox"/>	500 x 560	663,01	22503536-116M	<input type="checkbox"/>	500 x 560	725,73
22503536-017M	<input type="checkbox"/>	540 x 560	663,01	22503536-117M	<input type="checkbox"/>	540 x 560	725,73

SANGLES ACTIF ULTRA PROFOND, FLEXIBLE (60 mm plus profonde)

DOSSIER AVEC HOUSSE D'INCONTINENCE			DOSSIER AVEC HOUSSE CONFORT				
22503516-002M	<input type="checkbox"/>	420 x 440	748,78	22503516-102M	<input type="checkbox"/>	420 x 440	808,94
22503516-003M	<input type="checkbox"/>	460 x 440	748,78	22503516-103M	<input type="checkbox"/>	460 x 440	808,94
22503516-004M	<input type="checkbox"/>	500 x 440	748,78	22503516-104M	<input type="checkbox"/>	500 x 440	808,94
22503516-005M	<input type="checkbox"/>	540 x 440	748,78	22503516-105M	<input type="checkbox"/>	540 x 440	808,94
22503516-008M	<input type="checkbox"/>	420 x 500	596,46	22503516-108M	<input type="checkbox"/>	420 x 500	656,63
22503516-009M	<input type="checkbox"/>	460 x 500	596,46	22503516-109M	<input type="checkbox"/>	460 x 500	656,63
22503516-010M	<input type="checkbox"/>	500 x 500	596,46	22503516-110M	<input type="checkbox"/>	500 x 500	656,63
22503516-011M	<input type="checkbox"/>	540 x 500	748,78	22503516-111M	<input type="checkbox"/>	540 x 500	808,94
22503516-014M	<input type="checkbox"/>	420 x 560	748,78	22503516-114M	<input type="checkbox"/>	420 x 560	808,94
22503516-015M	<input type="checkbox"/>	460 x 560	748,78	22503516-115M	<input type="checkbox"/>	460 x 560	808,94
22503516-016M	<input type="checkbox"/>	500 x 560	748,78	22503516-116M	<input type="checkbox"/>	500 x 560	808,94
22503516-017M	<input type="checkbox"/>	540 x 560	748,78	22503516-117M	<input type="checkbox"/>	540 x 560	808,94

ADAPTATIONS Pour toute adaptation spéciale, prix sur demande

	Diff. Dim. Housse d'incontinence		Diff. Dim. housse Confort	
	€		€	
Assise sur mesure (dimensions sur mesure avec housse stretch ou housse confort / dimensions standard avec housse sur mesure. Pour dimensions ET revêtement sur mesure, veuillez nous contacter).				
Dossier Profilé	€	397,80	€	491,52
Dossier Support	€	397,80	€	491,52
Dossier sangles réglables passif flexible	€	663,01	€	725,73
Dossier sangles réglables actif flexible	€	663,01	€	725,73
Dossier sangles réglables actif ultra profond, flexible	€	748,78	€	808,94

SEDEO PRO

◇ = Standard

○ = Sans supplément

□ = Avec supplément

CAPITONNAGES SEDEO PRO**ASSISES**

1011002	<input type="checkbox"/>	Bobine d'abduction	198,43
---------	--------------------------	--------------------	--------

DOSSIERS**PELOTTES LATÉRALES**

1010979	<input type="checkbox"/>	Set	390,39
1010980	<input type="checkbox"/>	Coussin	47,36

MANCHETTES

1010905	<input type="checkbox"/>	Confort PU, à droite	55,03
1010904	<input type="checkbox"/>	Confort PU, à gauche	55,03
1010907	<input type="checkbox"/>	Actif PU, à droite	57,59
1010906	<input type="checkbox"/>	Actif PU, à gauche	57,59
1010908	<input type="checkbox"/>	Confort PU court, à droite	56,32
1010909	<input type="checkbox"/>	Confort PU court, à gauche	56,32
1016558	<input type="checkbox"/>	Extra large, à droite	57,59
1016559	<input type="checkbox"/>	Extra large, à gauche	57,59
1010977	<input type="checkbox"/>	Hémiplégique	128,00

SUPPORT LATÉRAUX

1010911	<input type="checkbox"/>	Supports latéraux synthétiques	12,81
1010912	<input type="checkbox"/>	Supports latéraux PU	16,66
1010993	<input type="checkbox"/>	Supports latéraux cunéforme	424,95

REPOSE TÊTE**PARTIE MÉTALLIQUE**

1010954	<input type="checkbox"/>	Standard	124,17
1010994	<input type="checkbox"/>	Réglable en largeur	221,43

COUSSINET REPOSE TÊTE

1010957	<input type="checkbox"/>	Petit (250 x 160 x 80 mm)	108,79
1010996	<input type="checkbox"/>	Grand x 200 x 80 mm)	102,40
1010997	<input type="checkbox"/>	Flexible (500 x 120 x 50 mm)	95,70

TABLETTES**ACRYLIQUE FIXE**

1015155	<input type="checkbox"/>	Standard	280,30
1015159	<input type="checkbox"/>	Avec bords surélevés, possible avec capitonnage partiel	371,21

ACRYLIQUE ESCAMOTABLE

1015160	<input type="checkbox"/>	Standard	312,30
1015167	<input type="checkbox"/>	Pour commande à droite	336,62
1015168	<input type="checkbox"/>	Pour commande à gauche	336,62
1015169	<input type="checkbox"/>	Pour commande centrale	336,62

ACRYLIQUE ESCAMOTABLE AVEC BORDS SURÉLEVÉS

1015163	<input type="checkbox"/>	Pour capitonnage partiel	336,62
1015162	<input type="checkbox"/>	Pour commande à droite et capitonnage partiel	370,95
1015164	<input type="checkbox"/>	Pour commande à gauche et capitonnage partiel	370,95
1015165	<input type="checkbox"/>	Pour commande centrale et capitonnage partiel	528,62
1015170	<input type="checkbox"/>	Semi-acrylique	472,30

CAPITONNAGE

223.00041.505	<input type="checkbox"/>	Capitonnage partiel	89,59
221.00211.505	<input type="checkbox"/>	Coudières (360 x 150 x 25 mm)	37,41

SEDEO PRO

◇ = Standard ○ = Sans supplément □ = Avec supplément

ACCESSOIRES

1010991	<input type="checkbox"/>	Ceinture de maintien	17,91
1010992	<input type="checkbox"/>	Ceinture de maintien prolongée	19,20

REPOSE JAMBES ET REPOSE PIEDS SEDEO PRO

TYPE	MES-URE	REPOSE JAMBES		REPOSE MOLLETS ET FIXATION, SET		SANGLE MOLLETS ET FIXATION, SET		
		DROITE	€	GAUCHE	€		€	
STANDARD	420	1018285	164,32	1018288	164,32		1018304	451,06
	460	1018285	164,32	1018288	164,32		1015138	451,06
	500	1018286	164,32	1018289	164,32			
	540	1018287	164,32	1018290	164,32			
COMFORT	420	1018291	356,21	1018294	356,21	1018305	712,42	
	460	1018291	356,21	1018294	356,21	1018305	712,42	
	500	1018292	356,21	1018295	356,21			
	540	1018293	348,49	1018296	348,49			
ELECTRIQUE	420	1018297	1133,70	1018300	1133,70	1018306	2267,41	
	460	1018297	1133,70	1018528	1133,70	1018306	2267,41	
	500	1018298	1133,70	1018301	1133,70			
	540	1018299	1133,70	1018302	1133,70			

REPOSE PIEDS				
MES-URE	DROITE	€	GAUCHE	€
380	140.00161.000	104,02	140.00191.000	104,02
420	22505217-002	104,02	22505217-002	104,02
460	22505217-002	104,02	22505217-002	104,02
500	22505217-003	104,02	22505217-003	104,02
540	22505217-004	104,02	22505217-004	104,02

MOLLETS			
MESURE	LAR-GEUR	NUMMERO D'ARTICLE	€
Mollets set PU (incl.fixation)	420-540	9010430	155,08
Mollets PU	420-540	1018334	69,48
Mollet Sellaskin 140 mm largeur	420	220.00141.505	92,34
Mollet Sellaskin 190 mm largeur	460	220.00121.505	92,34
Mollet Sellaskin 210 mm largeur	500	1018348	92,34
Mollet Sellaskin 230 mm largeur	540	1018349	92,34
Mollet Sellaskin 250 mm largeur	580	1018350	92,34
Sangle de mollet	420-540	3000559	92,34

REPOSE JAMBES CENTRAL					
TYPE	MES-URE	SANS MOLLET	€	AVEC MOLLET	€
STANDARD	-	1011156	246,34	1011157	278,95
COMFORT	-	1011158	421,28	1011159	521,64

Support pour amputé fixe sur repose pieds					
TYPE	MES-URE	DROITE	€	GAUCHE	€
STANDARD	-	1009943	242,69	1009942	242,69

SEDEO PRO - Prix de Base

Prix des options

Prix total

€

€

€

Service Clientèle Sunrise Medical
Tel.: 02/5882371
E-mail: commandes@sunrisemedical.be

Pour plus d'information,
visitez notre site internet
www.sunrisemedical.be

© Sunrise Medical 2022 page 6/6

Adresse de facturation :
 Nom :
 Adresse :
 Localité : Postcode:
 Email :
 Tél. : Fax:

 Adresse de livraison:
 Nom :
 Adresse :
 Localité : Code postal :
 Email :
 Tél. : Fax :

 Date de la commande :
 Bon de commande :
 Votre réf. :

 Encodage
 Numéro de commande Sunrise :

-
- Commande
-
-
- Devis

Customer Service: commandes@sunrisemedical.be

Prix en euros, TVA 6% incluse

Sous réserve de modifications. Valable jusqu'à nouvel ordre ou jusqu'au 31-12-2023.

Sur toutes les transactions avec nous sont les conditions générales de vente et de livraison d'application de Sunrise Medical HCM B.V., qui sont déposés à la chambre de Commerce et aussi disponible auprès de notre le service client.

ASSISE SEDEO PRO - largeur x profondeur en mm
PROFILÉ (hauteur 70 mm)

ASSISE AVEC HOUSSE INCONTINANCE			ASSISE AVEC HOUSSE CONFORT				
22502522-001	<input type="checkbox"/>	ZB 380 x ZD 440	243,42	22502522-101	<input type="checkbox"/>	ZB 380 x ZD 440	318,71
22502522-002	<input type="checkbox"/>	ZB 420 x ZD 440	243,42	22502522-102	<input type="checkbox"/>	ZB 420 x ZD 440	318,71
22502522-003	<input type="checkbox"/>	ZB 460 x ZD 440	243,42	22502522-103	<input type="checkbox"/>	ZB 460 x ZD 440	318,71
22502522-004	<input type="checkbox"/>	ZB 500 x ZD 440	243,42	22502522-104	<input type="checkbox"/>	ZB 500 x ZD 440	318,71
22502522-005	<input type="checkbox"/>	ZB 540 x ZD 440	385,27	22502522-105	<input type="checkbox"/>	ZB 540 x ZD 440	471,02
22502522-006	<input type="checkbox"/>	ZB 560 x ZD 440	385,27	22502522-106	<input type="checkbox"/>	ZB 560 x ZD 440	471,02
22502522-007	<input type="checkbox"/>	ZB 380 x ZD 500	243,42	22502522-107	<input type="checkbox"/>	ZB 380 x ZD 500	318,71
22502522-009	<input type="checkbox"/>	ZB 420 x ZD 500	243,42	22502522-109	<input type="checkbox"/>	ZB 420 x ZD 500	318,71
22502522-011	<input type="checkbox"/>	ZB 460 x ZD 500	243,42	22502522-111	<input type="checkbox"/>	ZB 460 x ZD 500	318,71
22502522-013	<input type="checkbox"/>	ZB 500 x ZD 500	243,42	22502522-113	<input type="checkbox"/>	ZB 500 x ZD 500	318,71
22502522-014	<input type="checkbox"/>	ZB 540 x ZD 500	385,27	22502522-114	<input type="checkbox"/>	ZB 540 x ZD 500	471,02
22502522-015	<input type="checkbox"/>	ZB 560 x ZD 500	385,27	22502522-115	<input type="checkbox"/>	ZB 560 x ZD 500	471,02
22502522-016	<input type="checkbox"/>	ZB 380 x ZD 560	385,27	22502522-116	<input type="checkbox"/>	ZB 380 x ZD 560	471,02
22502522-018	<input type="checkbox"/>	ZB 420 x ZD 560	385,27	22502522-118	<input type="checkbox"/>	ZB 420 x ZD 560	471,02
22502522-020	<input type="checkbox"/>	ZB 460 x ZD 560	385,27	22502522-120	<input type="checkbox"/>	ZB 460 x ZD 560	471,02
22502522-022	<input type="checkbox"/>	ZB 500 x ZD 560	385,27	22502522-122	<input type="checkbox"/>	ZB 500 x ZD 560	471,02
22502522-023	<input type="checkbox"/>	ZB 540 x ZD 560	385,27	22502522-123	<input type="checkbox"/>	ZB 540 x ZD 560	471,02
22502522-024	<input type="checkbox"/>	ZB 560 x ZD 560	385,27	22502522-124	<input type="checkbox"/>	ZB 560 x ZD 560	471,02

MOUSSE A MEMOIRE (hauteur 70 mm)

ASSISE AVEC HOUSSE INCONTINANCE			
22502540-001	<input type="checkbox"/>	ZB 380 x ZD 500	243,42
22502540-002	<input type="checkbox"/>	ZB 420 x ZD 500	243,42
22502540-003	<input type="checkbox"/>	ZB 460 x ZD 500	243,42
22502540-004	<input type="checkbox"/>	ZB 500 x ZD 500	243,42
22502540-005	<input type="checkbox"/>	ZB 540 x ZD 500	385,27
22502540-006	<input type="checkbox"/>	ZB 560 x ZD 500	385,27
22502540-007	<input type="checkbox"/>	ZB 380 x ZD 560	385,27
22502540-008	<input type="checkbox"/>	ZB 420 x ZD 560	385,27
22502540-009	<input type="checkbox"/>	ZB 460 x ZD 560	385,27
22502540-010	<input type="checkbox"/>	ZB 500 x ZD 560	385,27
22502540-011	<input type="checkbox"/>	ZB 540 x ZD 560	385,27
22502540-012	<input type="checkbox"/>	ZB 560 x ZD 560	385,27

SUPPORT (hauteur 90 mm)

ASSISE AVEC HOUSSE INCONTINANCE			ASSISE AVEC HOUSSE CONFORT				
22502544-001	<input type="checkbox"/>	ZB 380 x ZD 440	243,42	22502544-101	<input type="checkbox"/>	ZB 380 x ZD 440	318,71
22502544-002	<input type="checkbox"/>	ZB 420 x ZD 440	243,42	22502544-102	<input type="checkbox"/>	ZB 420 x ZD 440	318,71
22502544-003	<input type="checkbox"/>	ZB 460 x ZD 440	243,42	22502544-103	<input type="checkbox"/>	ZB 460 x ZD 440	318,71
22502544-004	<input type="checkbox"/>	ZB 500 x ZD 440	243,42	22502544-104	<input type="checkbox"/>	ZB 500 x ZD 440	318,71
22502544-005	<input type="checkbox"/>	ZB 540 x ZD 440	385,27	22502544-105	<input type="checkbox"/>	ZB 540 x ZD 440	471,02
22502544-006	<input type="checkbox"/>	ZB 560 x ZD 440	385,27	22502544-106	<input type="checkbox"/>	ZB 560 x ZD 440	471,02
22502544-007	<input type="checkbox"/>	ZB 380 x ZD 500	243,42	22502544-107	<input type="checkbox"/>	ZB 380 x ZD 500	318,71
22502544-009	<input type="checkbox"/>	ZB 420 x ZD 500	243,42	22502544-109	<input type="checkbox"/>	ZB 420 x ZD 500	318,71
22502544-011	<input type="checkbox"/>	ZB 460 x ZD 500	243,42	22502544-111	<input type="checkbox"/>	ZB 460 x ZD 500	318,71
22502544-013	<input type="checkbox"/>	ZB 500 x ZD 500	243,42	22502544-113	<input type="checkbox"/>	ZB 500 x ZD 500	318,71
22502544-014	<input type="checkbox"/>	ZB 540 x ZD 500	385,27	22502544-114	<input type="checkbox"/>	ZB 540 x ZD 500	471,02
22502544-015	<input type="checkbox"/>	ZB 560 x ZD 500	385,27	22502544-115	<input type="checkbox"/>	ZB 560 x ZD 500	471,02
22502544-016	<input type="checkbox"/>	ZB 380 x ZD 560	385,27	22502544-116	<input type="checkbox"/>	ZB 380 x ZD 560	471,02
22502544-018	<input type="checkbox"/>	ZB 420 x ZD 560	385,27	22502544-118	<input type="checkbox"/>	ZB 420 x ZD 560	471,02
22502544-020	<input type="checkbox"/>	ZB 460 x ZD 560	385,27	22502544-120	<input type="checkbox"/>	ZB 460 x ZD 560	471,02
22502544-022	<input type="checkbox"/>	ZB 500 x ZD 560	385,27	22502544-122	<input type="checkbox"/>	ZB 500 x ZD 560	471,02
22502544-023	<input type="checkbox"/>	ZB 540 x ZD 560	385,27	22502544-123	<input type="checkbox"/>	ZB 540 x ZD 560	471,02
22502544-024	<input type="checkbox"/>	ZB 560 x ZD 560	385,27	22502544-124	<input type="checkbox"/>	ZB 560 x ZD 560	471,02

SEDEO PRO Q-SERIE

SUPPORT AVEC GEL-MOUSSE (hauteur 90 mm)

ASSISE AVEC HOUSSE INCONTINANCE			ASSISE AVEC HOUSSE CONFORT		
22502536-001	<input type="checkbox"/> ZB 380 x ZD 440	243,42	22502536-101	<input type="checkbox"/> ZB 380 x ZD 440	318,71
22502536-002	<input type="checkbox"/> ZB 420 x ZD 440	243,42	22502536-102	<input type="checkbox"/> ZB 420 x ZD 440	318,71
22502536-003	<input type="checkbox"/> ZB 460 x ZD 440	243,42	22502536-103	<input type="checkbox"/> ZB 460 x ZD 440	318,71
22502536-004	<input type="checkbox"/> ZB 500 x ZD 440	243,42	22502536-104	<input type="checkbox"/> ZB 500 x ZD 440	318,71
22502536-005	<input type="checkbox"/> ZB 540 x ZD 440	385,27	22502536-105	<input type="checkbox"/> ZB 540 x ZD 440	471,02
22502536-006	<input type="checkbox"/> ZB 560 x ZD 440	385,27	22502536-106	<input type="checkbox"/> ZB 560 x ZD 440	471,02
22502536-007	<input type="checkbox"/> ZB 380 x ZD 500	243,42	22502536-107	<input type="checkbox"/> ZB 380 x ZD 500	318,71
22502536-008	<input type="checkbox"/> ZB 420 x ZD 500	243,42	22502536-108	<input type="checkbox"/> ZB 420 x ZD 500	318,71
22502536-009	<input type="checkbox"/> ZB 460 x ZD 500	243,42	22502536-109	<input type="checkbox"/> ZB 460 x ZD 500	318,71
22502536-010	<input type="checkbox"/> ZB 500 x ZD 500	243,42	22502536-110	<input type="checkbox"/> ZB 500 x ZD 500	318,71
22502536-011	<input type="checkbox"/> ZB 540 x ZD 500	385,27	22502536-111	<input type="checkbox"/> ZB 540 x ZD 500	471,02
22502536-012	<input type="checkbox"/> ZB 560 x ZD 500	385,27	22502536-112	<input type="checkbox"/> ZB 560 x ZD 500	471,02
22502536-013	<input type="checkbox"/> ZB 380 x ZD 560	385,27	22502536-113	<input type="checkbox"/> ZB 380 x ZD 560	471,02
22502536-014	<input type="checkbox"/> ZB 420 x ZD 560	385,27	22502536-114	<input type="checkbox"/> ZB 420 x ZD 560	471,02
22502536-015	<input type="checkbox"/> ZB 460 x ZD 560	385,27	22502536-115	<input type="checkbox"/> ZB 460 x ZD 560	471,02
22502536-016	<input type="checkbox"/> ZB 500 x ZD 560	385,27	22502536-116	<input type="checkbox"/> ZB 500 x ZD 560	471,02
22502536-017	<input type="checkbox"/> ZB 540 x ZD 560	385,27	22502536-117	<input type="checkbox"/> ZB 540 x ZD 560	471,02
22502536-018	<input type="checkbox"/> ZB 560 x ZD 560	385,27	22502536-118	<input type="checkbox"/> ZB 560 x ZD 560	471,02

BALANCE (hauteur 90 mm)

ASSISE AVEC HOUSSE INCONTINANCE			ASSISE AVEC HOUSSE CONFORT		
22502525-001	<input type="checkbox"/> ZB 380 x ZD 440	243,42	22502525-101	<input type="checkbox"/> ZB 380 x ZD 440	350,68
22502525-002	<input type="checkbox"/> ZB 420 x ZD 440	243,42	22502525-102	<input type="checkbox"/> ZB 420 x ZD 440	350,68
22502525-003	<input type="checkbox"/> ZB 460 x ZD 440	243,42	22502525-103	<input type="checkbox"/> ZB 460 x ZD 440	350,68
22502525-004	<input type="checkbox"/> ZB 500 x ZD 440	243,42	22502525-104	<input type="checkbox"/> ZB 500 x ZD 440	350,68
22502525-005	<input type="checkbox"/> ZB 540 x ZD 440	385,27	22502525-105	<input type="checkbox"/> ZB 540 x ZD 440	471,02
22502525-006	<input type="checkbox"/> ZB 560 x ZD 440	385,27	22502525-106	<input type="checkbox"/> ZB 560 x ZD 440	471,02
22502525-007	<input type="checkbox"/> ZB 380 x ZD 500	243,42	22502525-107	<input type="checkbox"/> ZB 380 x ZD 500	350,68
22502525-008	<input type="checkbox"/> ZB 420 x ZD 500	243,42	22502525-108	<input type="checkbox"/> ZB 420 x ZD 500	350,68
22502525-009	<input type="checkbox"/> ZB 460 x ZD 500	243,42	22502525-109	<input type="checkbox"/> ZB 460 x ZD 500	350,68
22502525-010	<input type="checkbox"/> ZB 500 x ZD 500	243,42	22502525-110	<input type="checkbox"/> ZB 500 x ZD 500	350,68
22502525-011	<input type="checkbox"/> ZB 540 x ZD 500	385,27	22502525-111	<input type="checkbox"/> ZB 540 x ZD 500	471,02
22502525-012	<input type="checkbox"/> ZB 560 x ZD 500	385,27	22502525-112	<input type="checkbox"/> ZB 560 x ZD 500	471,02
22502525-013	<input type="checkbox"/> ZB 380 x ZD 560	385,27	22502525-113	<input type="checkbox"/> ZB 380 x ZD 560	471,02
22502525-014	<input type="checkbox"/> ZB 420 x ZD 560	385,27	22502525-114	<input type="checkbox"/> ZB 420 x ZD 560	471,02
22502525-015	<input type="checkbox"/> ZB 460 x ZD 560	385,27	22502525-115	<input type="checkbox"/> ZB 460 x ZD 560	471,02
22502525-016	<input type="checkbox"/> ZB 500 x ZD 560	385,27	22502525-116	<input type="checkbox"/> ZB 500 x ZD 560	471,02
22502525-017	<input type="checkbox"/> ZB 540 x ZD 560	385,27	22502525-117	<input type="checkbox"/> ZB 540 x ZD 560	471,02
22502525-018	<input type="checkbox"/> ZB 560 x ZD 560	385,27	22502525-118	<input type="checkbox"/> ZB 560 x ZD 560	471,02

FORMSEAT (hauteur 110 mm)

ASSISE AVEC HOUSSE INCONTINANCE		
22502541-001	<input type="checkbox"/> ZB 380 x ZD 500	666,33
22502541-002	<input type="checkbox"/> ZB 420 x ZD 500	666,33
22502541-003	<input type="checkbox"/> ZB 460 x ZD 500	666,33
22502541-004	<input type="checkbox"/> ZB 500 x ZD 500	666,33
22502541-005	<input type="checkbox"/> ZB 540 x ZD 500	831,99
22502541-006	<input type="checkbox"/> ZB 560 x ZD 500	831,99
22502541-007	<input type="checkbox"/> ZB 380 x ZD 560	831,99
22502541-008	<input type="checkbox"/> ZB 420 x ZD 560	831,99
22502541-009	<input type="checkbox"/> ZB 460 x ZD 560	831,99
22502541-010	<input type="checkbox"/> ZB 500 x ZD 560	831,99
22502541-011	<input type="checkbox"/> ZB 540 x ZD 560	831,99
22502541-012	<input type="checkbox"/> ZB 560 x ZD 560	831,99

SEUIL 50 MM

ASSISE AVEC HOUSSE STRETCH		
22502512-001	<input type="checkbox"/> ZB 380 x ZD 440	230,40
22502512-002	<input type="checkbox"/> ZB 420 x ZD 440	230,40
22502512-003	<input type="checkbox"/> ZB 460 x ZD 440	230,40
22502512-004	<input type="checkbox"/> ZB 500 x ZD 440	230,40
22502512-005	<input type="checkbox"/> ZB 540 x ZD 440	336,63
22502512-006	<input type="checkbox"/> ZB 560 x ZD 440	336,63
22502512-007	<input type="checkbox"/> ZB 380 x ZD 500	230,40
22502512-009	<input type="checkbox"/> ZB 420 x ZD 500	230,40
22502512-011	<input type="checkbox"/> ZB 460 x ZD 500	230,40
22502512-013	<input type="checkbox"/> ZB 500 x ZD 500	230,40
22502512-014	<input type="checkbox"/> ZB 540 x ZD 500	336,63
22502512-015	<input type="checkbox"/> ZB 560 x ZD 500	336,63
22502512-016	<input type="checkbox"/> ZB 380 x ZD 560	336,63
22502512-018	<input type="checkbox"/> ZB 420 x ZD 560	336,63
22502512-020	<input type="checkbox"/> ZB 460 x ZD 560	336,63
22502512-022	<input type="checkbox"/> ZB 500 x ZD 560	336,63
22502512-023	<input type="checkbox"/> ZB 540 x ZD 560	336,63
22502512-024	<input type="checkbox"/> ZB 560 x ZD 560	336,63

SEUIL 75 MM

ASSISE AVEC HOUSSE STRETCH		
22502512-101	<input type="checkbox"/> ZB 380 x ZD 500	230,40
22502512-102	<input type="checkbox"/> ZB 420 x ZD 500	230,40
22502512-103	<input type="checkbox"/> ZB 460 x ZD 500	230,40
22502512-104	<input type="checkbox"/> ZB 500 x ZD 500	230,40
22502512-105	<input type="checkbox"/> ZB 540 x ZD 500	336,63
22502512-106	<input type="checkbox"/> ZB 560 x ZD 500	336,63
22502512-107	<input type="checkbox"/> ZB 380 x ZD 560	336,63
22502512-108	<input type="checkbox"/> ZB 420 x ZD 560	336,63
22502512-109	<input type="checkbox"/> ZB 460 x ZD 560	336,63
22502512-110	<input type="checkbox"/> ZB 500 x ZD 560	336,63
22502512-111	<input type="checkbox"/> ZB 540 x ZD 560	336,63
22502512-112	<input type="checkbox"/> ZB 560 x ZD 560	336,63

PLATEAU D'ASSISE AVEC SEUIL

ASSISE AVEC HOUSSE STRETCH		
22502513-001	<input type="checkbox"/> ZB 380 x ZD 440	230,40
22502513-002	<input type="checkbox"/> ZB 420 x ZD 440	230,40
22502513-003	<input type="checkbox"/> ZB 460 x ZD 440	230,40
22502513-004	<input type="checkbox"/> ZB 500 x ZD 440	230,40
22502513-005	<input type="checkbox"/> ZB 540 x ZD 440	336,63
22502513-006	<input type="checkbox"/> ZB 560 x ZD 440	336,63
22502513-007	<input type="checkbox"/> ZB 380 x ZD 500	230,40
22502513-009	<input type="checkbox"/> ZB 420 x ZD 500	230,40
22502513-011	<input type="checkbox"/> ZB 460 x ZD 500	230,40
22502513-013	<input type="checkbox"/> ZB 500 x ZD 500	230,40
22502513-014	<input type="checkbox"/> ZB 540 x ZD 500	336,63
22502513-015	<input type="checkbox"/> ZB 560 x ZD 500	336,63
22502513-016	<input type="checkbox"/> ZB 380 x ZD 560	336,63
22502513-018	<input type="checkbox"/> ZB 420 x ZD 560	336,63
22502513-020	<input type="checkbox"/> ZB 460 x ZD 560	336,63
22502513-022	<input type="checkbox"/> ZB 500 x ZD 560	336,63
22502513-023	<input type="checkbox"/> ZB 540 x ZD 560	336,63
22502513-024	<input type="checkbox"/> ZB 560 x ZD 560	336,63

SEDEO PRO Q-SERIE

◇ = Standard ○ = Sans supplément □ = Avec supplément

ADAPTATIONS Pour toute adaptation spéciale, prix sur demande

Assise sur mesure (dimensions sur mesure avec housse stretch ou housse confort / dimensions standard avec housse sur mesure. Pour dimensions ET revêtement sur mesure, veuillez nous contacter).	Diff. Dim. housse d'incontinence	Diff. Dim. housse Confort	Diff. Revête-ment
Assise Profilé	€ 385,27	€ 471,02	€ 385,27
Assise Gel-mousse	€ 385,27	€ 471,02	€ 385,27
Assise Support	€ 385,27	€ 471,02	€ 385,27
Assise Formseat	€ 831,99	-	-
Assise stabilisation	€ 385,27	€ 471,02	€ 385,27
Seuil 5 cm	€ 336,63	-	-
Seuil 7,5 cm	€ 336,63	-	-
Plateau d'assise avec seuil	€ 336,63	-	-
Plateau d'assise	€ 336,63	-	-

SEDEO PRO Q-SERIE

◇ = Standard

○ = Sans supplément

□ = Avec supplément

ADAPTATIONS Pour toute adaptation spéciale, prix sur demande

Assise sur mesure (dimensions sur mesure avec housse stretch ou housse confort / dimensions standard avec housse sur mesure. Pour dimensions ET revêtement sur mesure, veuillez nous contacter).	Diff. Dim. Housse d'incontinence		Diff. Dim. housse Confort	
	Dossier Profilé	€	397,81	€
Dossier Support	€	397,81	€	491,52
Dossier diep contour	€	397,81	€	491,52
Dossier sangles réglables passif flexible	€	663,02	€	725,74
Dossier sangles réglables actif flexible	€	663,02	€	725,74
Dossier sangles réglables actif ultra profond, flexible	€	748,78	€	808,94

SEDEO PRO Q-SERIE

MANCHETTES

	Gauche	Droite	€
PU 400 mm	22504218-001	22504218-002	52,90
PU 300 mm	22504218-003	22504218-004	54,13
PU large 450 mm	22504218-005	22504218-006	55,36
Preformé 400 mm	22504218-007	22504218-007	83,64

SUPPORT LATÉRAUX

	Gauche	Droite	€
Protèges vêtement plastique	22504219-001	22504219-001	12,81
Protèges vêtement PU	22504219-002	22504219-002	16,65
Cunéiformes	22504219-003	22504219-004	424,94

REPOSE JAMBES ET REPOSE PIEDS SEDEO PRO

REPOSE JAMBES									
TYPE	MESURE	Droite	€	Guache	€	SET REPOSE MOLLET INCLUS (sans support)	€	SET SANGLES INCLUS (sans support)	€
STANDARD	380-400	22505220-011	170,23	22505220-001	170,23				
	420-460	22505220-012	170,23	22505220-002	170,23			22505225-001	468,47
	480-520	22505220-013	170,23	22505220-003	170,23				
	540-560	22505220-014	170,23	22505220-004	170,23				
COMFORT	380-400	22505221-011	369,88	22505221-001	369,88				
	420-460	22505221-012	369,88	22505221-002	369,88	22505225-002	739,82		
	480-520	22505221-013	369,88	22505221-003	369,88				
	540-560	22505221-014	369,88	22505221-004	369,88				
ELECTRIQUE	380-400	22505222-011	1177,57	22505222-001	1177,57				
	420-460	22505222-012	1177,57	22505222-002	1177,57	22505225-003	2355,11		
	480-520	22505222-013	1177,57	22505222-003	1177,57				
	540-560	22505222-014	1177,57	22505222-004	1177,57				

REPOSE PIEDS		
MESURE	GAUCHE-DROITE	€
380-400	22505217-001	104,02
420-460	22505217-002	104,02
480-520	22505217-003	104,02
540-560	22505217-004	104,02

MOLLETS			
Type	LARGEUR	NUMMERO D'ARTICLE	€
Preformé	380-420	22505114-005	92,34
Preformé	440-500	22505114-006	92,34
Preformé	520-560	22505114-007	92,34
PU	420-540	22505114-004	72,20

REPOSE JAMBES CENTRAL		
TYPE	SANS MOLLET	€
STANDARD	22505100	278,94

MOLLETS REPOSE JAMBES CENTRAL			€
Une pièce (central)	22505113		80,52
repose mollet indépendant p/pc	22505114-001		34,58

Support De Repose Jambe				
MESURE	DROITE	€	GAUCHE	€
-	22505010-002	61,59	22505010-001	61,59

SEDEO PRO - Prix de Base

Prix des options

Prix total

€

€

€

Service Clientèle Sunrise Medical
Tel.: 02/5882371
E-mail: commandes@sunrisemedical.be

Pour plus d'information,
visitez notre site internet
www.sunrisemedical.be

© Sunrise Medical 2022 Page 6/6



Adresse de facturation:
Nom:
Adresse:
Ville: Code postal:
E-Mail:
Tel: Fax:

Adresse de livraison:
Nom:
Adresse:
Ville: Code postal:
E-Mail:
Tel: Fax:

Date de Commande:
Bon de Commande:
Votre Ref:

Encodage:
Numéro de commande Sunrise:

- Commande
 Devis

◇ = Standard □ = Sans supplément

Customer Service: commandes@sunrisemedical.be

Prix en euro (TVA 6% incluse)

*Sous réserve de modifications. Valable jusqu'à nouvel ordre ou jusqu'au 31-12-2023.
Sur toutes les transactions avec nous sont les conditions générales de vente et de livraison d'application de Sunrise Medical B.V.,
qui sont déposés à la chambre de Commerce et aussi disponible auprès de notre le service client.*

	AViQ	€		AViQ	€		
ASSISE ANATOMIQUE			DOSSIER ANATOMIQUE				
<i>Assise préformée Jay Comfort (la profondeur reste 50 cm)</i>			<i>Dossier préformé Jay Comfort (la hauteur reste 50 cm)</i>				
<input type="checkbox"/> 769832BE.38BS	Assise largeur 38 cm	110894	245,99	<input type="checkbox"/> 769845BE.38B	Assise largeur 38 cm	110916	260,05
<input type="checkbox"/> 769832BE.41BS	Assise largeur 40 cm	110894	245,99	<input type="checkbox"/> 769845BE.41B	Assise largeur 40 cm	110916	260,05
<input type="checkbox"/> 769832BE.43BS	Assise largeur 43 cm	110894	245,99	<input type="checkbox"/> 769845BE.43B	Assise largeur 43 cm	110916	260,05
<input type="checkbox"/> 769832BE.46BS	Assise largeur 46 cm	110894	245,99	<input type="checkbox"/> 769845BE.46B	Assise largeur 46 cm	110916	260,05
<input type="checkbox"/> 769832BE.48BS	Assise largeur 48 cm	110894	245,99	<input type="checkbox"/> 769845BE.48B	Assise largeur 48 cm	110916	260,05
<input type="checkbox"/> 769832BE.51BS	Assise largeur 51 cm	110894	245,99	<input type="checkbox"/> 769845BE.51B	Assise largeur 51 cm	110916	260,05
<input type="checkbox"/> 769832BE.56BS	Assise largeur 56 cm	110894	245,99	<input type="checkbox"/> 769845BE.56B	Assise largeur 56 cm	110916	260,05
<i>Assise préformée Jay Comfort Soft (la profondeur reste 50 cm)</i>			<i>Dossier préformé Jay Comfort Soft (la hauteur reste 50 cm)</i>				
<input type="checkbox"/> 769833BE.38BS	Assise largeur 38 cm	110894	245,99	<input type="checkbox"/> 769846BE.38	Assise largeur 38 cm	110916	260,05
<input type="checkbox"/> 769833BE.41BS	Assise largeur 40 cm	110894	245,99	<input type="checkbox"/> 769846BE.41	Assise largeur 40 cm	110916	260,05
<input type="checkbox"/> 769833BE.43BS	Assise largeur 43 cm	110894	245,99	<input type="checkbox"/> 769846BE.43	Assise largeur 43 cm	110916	260,05
<input type="checkbox"/> 769833BE.46BS	Assise largeur 46 cm	110894	245,99	<input type="checkbox"/> 769846BE.46	Assise largeur 46 cm	110916	260,05
<input type="checkbox"/> 769833BE.48BS	Assise largeur 48 cm	110894	245,99	<input type="checkbox"/> 769846BE.48	Assise largeur 48 cm	110916	260,05
<input type="checkbox"/> 769833BE.51BS	Assise largeur 51 cm	110894	245,99	<input type="checkbox"/> 769846BE.51	Assise largeur 51 cm	110916	260,05
<input type="checkbox"/> 769833BE.56BS	Assise largeur 56 cm	110894	245,99	<input type="checkbox"/> 769846BE.56	Assise largeur 56 cm	110916	260,05
<i>Assise préformée Jay Comfort Soft Visco</i>			ACCESSOIRES				
<input type="checkbox"/> 769834BE.38	Assise largeur 38 cm	110533	393,58	<input type="checkbox"/> 769845220	Appui-tête	111115	210,85
<input type="checkbox"/> 769834BE.41	Assise largeur 40 cm	110533	393,58	<input type="checkbox"/> 769945216	Pelottes latérales, paire	111137	227,72
<input type="checkbox"/> 769834BE.43	Assise largeur 43 cm	110533	393,58	<input type="checkbox"/> 769832100.30	Matériel de montage pour assise		38,67
<input type="checkbox"/> 769834BE.46	Assise largeur 46 cm	110533	393,58	<input type="checkbox"/> 065481	Matériel de montage pour dossier		214,99
<input type="checkbox"/> 769834BE.48	Assise largeur 48 cm	110533	393,58				
<input type="checkbox"/> 769834BE.51	Assise largeur 51 cm	110533	393,58				
<input type="checkbox"/> 769834BE.56	Assise largeur 56 cm	110533	393,58				

CARACTERISTIQUES

Assise et dossier anatomiques:
- Base bois sous une mousse moulée anatomique
- Habillage en caoutchouc extensible avec sangles de réglage
- Montage facile sur de multiples fauteuils roulant
- Facile à enlever

Appui-tête:
- Hauteur, inclinaison, et profondeur ajustables
- Forme anatomique



Pelottes Latérales:
- Fine couche de mousse
- Réglage en continu
- Montage sur le tube de dossier



LA DEFINITION	AViQ nr.	IDEN. nr.
- Assise Comfort	110894	203104000434
- Assise Comfort Soft	110894	203104000942
- Assise Comfort Soft Visco	110533	110102000057
- Dossier Comfort	110916	203105000463
- Dossier Comfort Soft	110916	203105000953
- Appui-tête	111115	203112000366
- Pelottes latérales	111137	203113000282

JAY COMFORT - Prix de base€
Prix des options€
Prix Total€

Service Clientèle Sunrise Medical
Tel.: 02/5882371
E-mail: commandes@sunrisemedical.be



Adresse de facturation:
Nom:
Adresse:
Ville: Code postal:
E-Mail:
Tel: Fax:

Adresse de livraison:
Nom:
Adresse:
Ville: Code postal:
E-Mail:
Tel: Fax:

Date Commande:
Bon de Commande:
Votre Ref:



Encodage:
Numéro de commande Sunrise:

- Commande
 Devis

◇ = Standard □ = Avec supplément

Customer Service: commandes@sunrisemedical.be

Charge Maximale : 125 kg

Prix en euro (TVA 6% incluse)
Coussin anti escarre categorie 1 AVIQ nr. 110518

Sous réserve de modifications. Valable jusqu'à nouvel ordre ou jusqu'au 31-12-2023.

Sur toutes les transactions avec nous sont les conditions générales de vente et de livraison d'application de Sunrise Medical B.V.,

qui sont déposés à la chambre de Commerce et aussi disponible auprès de notre le service client.

	AVIQ	€
LES MESURES DE BASE		
Type "Classic Comfort"		
<i>(largeur x profondeur)</i>		
<input type="checkbox"/> CC3841 38 x 41 cm	110518	140,57
<input type="checkbox"/> CC3843 38 x 43 cm	110518	140,57
<input type="checkbox"/> CC3846 38 x 46 cm	110518	140,57
<input type="checkbox"/> CC4141 41 x 41 cm	110518	140,57
<input type="checkbox"/> CC4143 41 x 43 cm	110518	140,57
<input type="checkbox"/> CC4146 41 x 46 cm	110518	140,57
<input type="checkbox"/> CC4341 43 x 41 cm	110518	140,57
<input type="checkbox"/> CC4343 43 x 43 cm	110518	140,57
<input type="checkbox"/> CC4346 43 x 46 cm	110518	140,57
<input type="checkbox"/> CC4641 46 x 41 cm	110518	140,57
<input type="checkbox"/> CC4643 46 x 43 cm	110518	140,57
<input type="checkbox"/> CC4646 46 x 46 cm	110518	140,57
<input type="checkbox"/> CC4841 48 x 41 cm	110518	140,57
<input type="checkbox"/> CC4843 48 x 43 cm	110518	140,57
<input type="checkbox"/> CC4846 48 x 46 cm	110518	140,57
<input type="checkbox"/> CC5141 51 x 41 cm	110518	140,57
<input type="checkbox"/> CC5143 51 x 43 cm	110518	140,57
<input type="checkbox"/> CC5146 51 x 46 cm	110518	140,57
<input type="checkbox"/> CC5641 56 x 41 cm	110518	140,57
<input type="checkbox"/> CC5643 56 x 43 cm	110518	140,57
<input type="checkbox"/> CC5646 56 x 46 cm	110518	140,57
<input type="checkbox"/> CC00000 Dimensions autres que standard		204,39

CARACTERISTIQUES	INCLUS
- Confort et douceur maximum - Positionnement léger - Prévention des escarres	- Coussin en mousse à mémoire lente, constitué de 4 cm de mousse à mémoire lente (couche supérieure) et 3 cm de mousse standard (couche inférieure) épaisseur totale 7 cm - Housse incontinence avec Velcro
	AVIQ nr. 110518 IDEN nr. 110101000256 Prix public € 140,57 Supplément

Jay Visco - Prix de base€
Prix des options€
Prix Total€

Sunrise Medical Customer Service Tel.: 02 - 588 23 71 E-mail: commandes@sunrisemedical.be	© Sunrise Medical 2022 Page 1/1
--	--------------------------------------



Adresse de facturation:
 Nom:
 Adresse:
 Ville: Code postal:
 E-Mail:
 Tel: Fax:

Adresse de livraison:
 Nom:
 Adresse:
 Ville: Code postal:
 E-Mail:
 Tel: Fax:

Date de Commande:
 Bon de Commande:
 Votre Ref:



Encodage:
 Numéro de commande Sunrise:

- Commande
- Devis

◇ = Standard □ = Avec supplément

Service Clientèle: commandes@sunrisemedical.be

Charge Maximale : 113 kg

Prix en euro's, à partir de € 102,00 (TVA 6% incluse)

Sous réserve de modifications. Valable jusqu'à nouvel ordre ou jusqu'au 31-12-2023.
 Sur toutes les transactions avec nous sont les conditions générales de vente et de livraison d'application de Sunrise Medical B.V.,
 qui sont déposés à la chambre de Commerce et aussi disponible auprès de notre le service client.

COUSSIN

Largeur d'assise en cm

	25	30	35	36	38	40	42	44	46	48	50	52	56	60	
Profondeur	25	○ JB2525	○ JB3025												
	30	○ JB2530	○ JB3030	○ JB3530											
	35		○ JB3035	○ JB3535											
	40			○ JB3540		○ JB3840	○ JB4040	○ JB4240	○ JB4440						
	42				○ JB3642	○ JB3842	○ JB4042	○ JB4242	○ JB4442	○ JB4642	○ JB4842	○ JB5042	○ JB5242		
	44					○ JB3844	○ JB4044	○ JB4244	○ JB4444	○ JB4644	○ JB4844				
	45			○ JB3545											
	46						○ JB4046	○ JB4246	○ JB4446	○ JB4646	○ JB4846	○ JB5046	○ JB5246	○ JB5646	○ JB6046
	48											○ JB5248			
	50									○ JB4650	○ JB4850	○ JB5050	○ JB5250	○ JB5650	○ JB6050
	56													○ JB5656	○ JB6056
	60														○ JB6060

○ € 102,00 ◆ = 15 jours ouvrables

HOUSSE

Largeur d'assise en cm

	25	30	35	36	38	40	42	44	46	48	50	52	56	60	
Profondeur	25	○ CJB2525	○ CJB3025												
	30	○ CJB2530	○ CJB3030	○ CJB3530											
	35		○ CJB3035	○ CJB3535											
	40			○ CJB3540		○ CJB3840	○ CJB4040	○ CJB4240	○ CJB4440						
	42				○ CJB3642	○ CJB3842	○ CJB4042	○ CJB4242	○ CJB4442	○ CJB4642	○ CJB4842	○ CJB5042	○ CJB5242		
	44					○ CJB3844	○ CJB4044	○ CJB4244	○ CJB4444	○ CJB4644	○ CJB4844				
	45			○ CJB3545											
	46						○ CJB4046	○ CJB4246	○ CJB4446	○ CJB4646	○ CJB4846	○ CJB5046	○ CJB5246	○ CJB5646	○ CJB6046
	48											○ CJB5248			
	50									○ CJB4650	○ CJB4850	○ CJB5050	○ CJB5250	○ CJB5650	○ CJB6050
	56													○ CJB5656	○ CJB6056
	60														○ CJB6060

○ € 65,18 ◆ = 15 jours ouvrables

CARACTERISTIQUES

INCLUDE

- Grand confort pour un prix attractif
- Mousse avec légère forme anatomique
- Housse lavable, facile à enlever

- Coussin en mousse forme anatomique
- Housse incontinence avec dessous anti-dérapant et fixation Velcro

Jay Basic - Prix de base

Prix des options€

Prix Total€

Service Clientèle Sunrise Medical
 Tel.: 02/5882371
 E-mail: commandes@sunrisemedical.be



Adresse de facturation:
Nom:
Adresse:
Ville: Code postal:
E-Mail:
Tel: Fax:

Adresse de livraison:
Nom:
Adresse:
Ville: Code postal:
E-Mail:
Tel: Fax:

Date Commande:
Bon de Commande:
Votre Ref:



Encodage:
Numéro de commande Sunrise:

- Commande
 Devis

◇ = Standard □ = Avec supplément

Service Clientèle: commandes@sunrisemedical.be

Charge Maximale : 150 kg

Prix en euro (TVA 6% incluse)

Sous réserve de modifications. Valable jusqu'à nouvel ordre ou jusqu'au 31-12-2023.
Sur toutes les transactions avec nous sont les conditions générales de vente et de livraison d'application de Sunrise Medical B.V.,
qui sont déposés à la chambre de Commerce et aussi disponible auprès de notre le service client.

COUSSIN

		Largeur d'assise en cm											
		25	30	35	38	40	42	44	46	48	50	56	60
Profondeur	25	○ JC2525	○ JC3025										
	30	○ JC2530	○ JC3030	○ JC3530									
	35		○ JC3035	○ JC3535									
	40			○ JC3540	○ JC3840	○ JC4040	○ JC4240	○ JC4440					
	42				○ JC3842	○ JC4042	○ JC4242	○ JC4442	○ JC4642	○ JC4842	○ JC5042		
	44				○ JC3844	○ JC4044	○ JC4244	○ JC4444	○ JC4644	○ JC4844			
	45			○ JC3545									
	46					○ JC4046	○ JC4246	○ JC4446	○ JC4646	○ JC4846	○ JC5046	○ JC5646	○ JC6046
	50								○ JC4650	○ JC4850	○ JC5050	○ JC5650	○ JC6050
	56											○ JC5656	○ JC6056
	60												○ JC6060

○ € 194,21

◇ Délai de livraison 15 jours ouvrables

HOUSSE

		Largeur d'assise en cm											
		25	30	35	38	40	42	44	46	48	50	56	60
Profondeur	25	○ CJC2525	○ CJC3025										
	30	○ CJC2530	○ CJC3030	○ CJC3530									
	35		○ CJC3035	○ CJC3535									
	40			○ CJC3540	○ CJC3840	○ CJC4040	○ CJC4240	○ CJC4440					
	42				○ CJC3842	○ CJC4042	○ CJC4242	○ CJC4442	○ CJC4642	○ CJC4842	□ CJC5042		
	44				○ CJC3844	○ CJC4044	○ CJC4244	○ CJC4444	○ CJC4644	○ CJC4844			
	45			○ CJC3545									
	46					○ CJC4046	○ CJC4246	○ CJC4446	○ CJC4646	○ CJC4846	□ CJC5046	□ CJC5646	□ CJC6046
	50								○ CJC4650	○ CJC4850	□ CJC5050	□ CJC5650	□ CJC6050
	56											□ CJC5656	□ CJC6056
	60												□ CJC6060

○ € 84,33

AUTRES ADAPTATIONS

<input type="checkbox"/> Rétrécissement de la base de plus 2,5 cm en largeur et 5 cm en profondeur	116,62
<input type="checkbox"/> Housse adaptée pour base adaptée à partir de 5 cm	137,23

CARACTERISTIQUES

- Confort et douceur maximum
- Positionnement léger
- Mousse moulée anatomique empêche le glissement
- Abducteur incorporé maintient les jambes en position droite
- Le Jay Combi Soft est fait dans une matière particulièrement douce

INCLUS

- Coussin en mousse forme anatomique
- Housse incontinence avec dessous anti-dérapant et fixation Velcro

Jay Combi Soft P - Prix de base	
Prix des options€
Prix Total€



Adresse de facturation:
Nom:
Adresse:
Ville: Code postal:
E-Mail:
Tel: Fax:

Adresse de livraison:
Nom:
Adresse:
Ville: Code postal:
E-Mail:
Tel: Fax:

Date Commande:
Bon de Commande:
Votre Ref:



Encodage:
Numéro de commande Sunrise:

- Commande
 Devis

Customer service: commandes@sunrisemedical.be

Charge Maximale : 150 kg

Prix en euro's (TVA 6% incluse)

Coussin Anti escarre categorie 1

Sous réserve de modifications. Valable jusqu'à nouvel ordre ou jusqu'au 31-12-2023.

Sur toutes les transactions avec nous sont les conditions générales de vente et de livraison d'application de Sunrise Medical B.V., qui sont déposés à la chambre de Commerce et aussi disponible auprès de notre le service client.

VISCO, FLAT

COUSSIN INCLUSE HOUSSE INCONTINENCE

		Largeur d'assise en cm											
		25	30	35	38	40	42	44	46	48	50	56	60
Zitdiepte in cm	25	○ JEV2525F	○◇ JEV3025F										
	30	○ JEV2530F	○◇ JEV3030F	○◇ JEV3530F									
	35		○◇ JEV3035F	○◇ JEV3535F									
	40			○ JEV3540F	○ JEV3840F	○ JEV4040F	○ JEV4240F	○ JEV4440F					
	42				○ JEV3842F	○ JEV4042F	○ JEV4242F	○ JEV4442F	○ JEV4642F	○ JEV4842F	□ JEV5042F		
	44				○ JEV3844F	○ JEV4044F	○ JEV4244F	○ JEV4444F	○ JEV4644F	○ JEV4844F			
	45			○ JEV3545F									
	46					○ JEV4046F	○ JEV4246F	○ JEV4446F	○ JEV4646F	○ JEV4846F	□ JEV5046F	□ JEV5646F	□ JEV6046F
	50								○ JEV4650F	○ JEV4850F	□ JEV5050F	□ JEV5650F	□ JEV6050F
	56											□◇ JEV5656F	□◇ JEV6056F
	60												□◇ JEV6060F

○ € 220,48 AVIQ nr. 110518 ◇ Délai de livraison 15 jours ouvrables
□ € 254,90

ACCESSOIRES - HOUSSE INCONTINENCE

		Largeur d'assise en cm											
		25	30	35	38	40	42	44	46	48	50	56	60
Zitdiepte in cm	25	○ CJEV2525F	○◇ CJEV3025F										
	30	○ CJEV2530F	○◇ CJEV3030F	○◇ CJEV3530F									
	35		○◇ CJEV3035F	○◇ CJEV3535F									
	40			○ CJEV3540F	○ CJEV3840F	○ CJEV4040F	○ CJEV4240F	○ CJEV4440F					
	42				○ CJEV3842F	○ CJEV4042F	○ CJEV4242F	○ CJEV4442F	○ CJEV4642F	○ CJEV4842F	□ CJEV5042F		
	44				○ CJEV3844F	○ CJEV4044F	○ CJEV4244F	○ CJEV4444F	○ CJEV4644F	○ CJEV4844F			
	45			○ CJEV3545F									
	46					○ CJEV4046F	○ CJEV4246F	○ CJEV4446F	○ CJEV4646F	○ CJEV4846F	□ CJEV5046F	□ CJEV5646F	□ CJEV6046F
	50								○ CJEV4650F	○ CJEV4850F	□ CJEV5050F	□ CJEV5650F	□ CJEV6050F
	56											□◇ CJEV5656F	□◇ CJEV6056F
	60												□◇ CJEV6060F

○ € 119,43
□ € 126,24

ACCESSOIRES - MICRO CLIMATIC HOUSSE

		Largeur d'assise en cm											
		25	30	35	38	40	42	44	46	48	50	56	60
Zitdiepte in cm	25	○ CJEV2525FM	○◇ CJEV3025FM										
	30	○ CJEV2530FM	○◇ CJEV3030FM	○◇ CJEV3530FM									
	35		○◇ CJEV3035FM	○◇ CJEV3535FM									
	40			○ CJEV3540FM	○ CJEV3840FM	○ CJEV4040FM	○ CJEV4240FM	○ CJEV4440FM					
	42				○ CJEV3842FM	○ CJEV4042FM	○ CJEV4242FM	○ CJEV4442FM	○ CJEV4642FM	○ CJEV4842FM	□ CJEV5042FM		
	44				○ CJEV3844FM	○ CJEV4044FM	○ CJEV4244FM	○ CJEV4444FM	○ CJEV4644FM	○ CJEV4844FM			
	45			○ CJEV3545FM									
	46					○ CJEV4046FM	○ CJEV4246FM	○ CJEV4446FM	○ CJEV4646FM	○ CJEV4846FM	□ CJEV5046FM	□ CJEV5646FM	□ CJEV6046FM
	50								○ CJEV4650FM	○ CJEV4850FM	□ CJEV5050FM	□ CJEV5650FM	□ CJEV6050FM
	56											□◇ CJEV5656FM	□◇ CJEV6056FM
	60												□◇ CJEV6060FM

○ € 119,43 Délai de livraison 15 jours ouvrables
□ € 126,24

ACCESSOIRES - SOLID SEAT

		Largeur d'assise en cm											
		25	30	35	38	40	42	44	46	48	50	56	60
Profondeur	25	○ JSI2525	○ JSI3025										
	30	○ JSI2530	○ JSI3030	○ JSI3530									
	35		○ JSI3035	○ JSI3535									
	40			○ JSI3540	○ JSI3840	○ JSI4040	○ JSI4240	○ JSI4440					
	42				○ JSI3842	○ JSI4042	○ JSI4242	○ JSI4442	○ JSI4642	○ JSI4842	○ JSI5042		
	44				○ JSI3844	○ JSI4044	○ JSI4244	○ JSI4444	○ JSI4644	○ JSI4844			
	45			○ JSI3545									
	46					○ JSI4046	○ JSI4246	○ JSI4446	○ JSI4646	○ JSI4846	○ JSI5046	○ JSI5646	○ JSI6046
	50								○ JSI4650	○ JSI4850	○ JSI5050	○ JSI5650	○ JSI6050
	56											○ JSI5656	○ JSI6056
	60												○ JSI6060

- € 62,77
- € 65,48

VISCO, CURVED

COUSSIN INCLUSE HOUSSE INCONTINENCE

		Largeur d'assise en cm												
		25	30	35	38	40	42	44	46	48	50	56	60	
Profondeur	25	○ JEV2525C	○ JEV3025C											
	30	○ JEV2530C	○ JEV3030C	○ JEV3530C										
	35		○ JEV3035C	○ JEV3535C										
	40			○ JEV3540C	○ JEV3840C	○ JEV4040C	○ JEV4240C	○ JEV4440C						
	42			○ JEV3542C	○ JEV3842C	○ JEV4042C	○ JEV4242C	○ JEV4442C	○ JEV4642C	○ JEV4842C	○ JEV5042C			
	44				○ JEV3844C	○ JEV4044C	○ JEV4244C	○ JEV4444C	○ JEV4644C	○ JEV4844C				
	45			○ JEV3545C										
	46					○ JEV4046C	○ JEV4246C	○ JEV4446C	○ JEV4646C	○ JEV4846C	○ JEV5046C	○ JEV5646C	○ JEV6046C	
	48				□ JEV3848C	□ JEV4048C	□ JEV4248C	□ JEV4448C	□ JEV4648C					
	50				□ JEV3850C	□ JEV4050C	□ JEV4250C	□ JEV4450C	□ JEV4650C	○ JEV4850C	○ JEV5050C	○ JEV5650C	○ JEV6050C	
	52									□ JEV4852C	□ JEV5052C			
	56											□ JEV5656C	□ JEV6056C	○ € 220,48
	60												□ JEV6060C	□ € 254,90

AVIQ nr. 110518

○ Delai de livraison 15 jours ouvrables

ACCESSOIRES - HOUSSE INCONTINENCE

		Largeur d'assise en cm												
		25	30	35	38	40	42	44	46	48	50	56	60	
Profondeur	25	○ CJEV2525C	○ CJEV3025C											
	30	○ CJEV2530C	○ CJEV3030C	○ CJEV3530C										
	35		○ CJEV3035C	○ CJEV3535C										
	40			○ CJEV3540C	○ CJEV3840C	○ CJEV4040C	○ CJEV4240C	○ CJEV4440C						
	42			○ CJEV3542C	○ CJEV3842C	○ CJEV4042C	○ CJEV4242C	○ CJEV4442C	○ CJEV4642C	○ CJEV4842C	○ CJEV5042C			
	44				○ CJEV3844C	○ CJEV4044C	○ CJEV4244C	○ CJEV4444C	○ CJEV4644C	○ CJEV4844C				
	45			○ CJEV3545C										
	46					○ CJEV4046C	○ CJEV4246C	○ CJEV4446C	○ CJEV4646C	○ CJEV4846C	○ CJEV5046C	○ CJEV5646C	○ CJEV6046C	
	48				□ CJEV3848C	□ CJEV4048C	□ CJEV4248C	□ CJEV4448C	□ CJEV4648C					
	50				□ CJEV3850C	□ CJEV4050C	□ CJEV4250C	□ CJEV4450C	□ CJEV4650C	○ CJEV4850C	○ CJEV5050C	○ CJEV5650C	○ CJEV6050C	
	56									□ CJEV4852C	□ CJEV5052C			
	60											□ CJEV5656C	□ CJEV6056C	○ € 119,43
													□ CJEV6060C	□ € 126,24

○ € 119,43

□ € 126,24

ACCESSOIRES - MICRO CLIMATIC HOUSSE

		Largeur d'assise en cm												
		25	30	35	38	40	42	44	46	48	50	56	60	
Profondeur	25	○ CJEV2525CM	○ CJEV3025CM											
	30	○ CJEV2530CM	○ CJEV3030CM	○ CJEV3530CM										
	35		○ CJEV3035CM	○ CJEV3535CM										
	40			○ CJEV3540CM	○ CJEV3840CM	○ CJEV4040CM	○ CJEV4240CM	○ CJEV4440CM						
	42			○ CJEV3542CM	○ CJEV3842CM	○ CJEV4042CM	○ CJEV4242CM	○ CJEV4442CM	○ CJEV4642CM	○ CJEV4842CM	○ CJEV5042CM			
	44				○ CJEV3844CM	○ CJEV4044CM	○ CJEV4244CM	○ CJEV4444CM	○ CJEV4644CM	○ CJEV4844CM				
	45			○ CJEV3545CM										
	46					○ CJEV4046CM	○ CJEV4246CM	○ CJEV4446CM	○ CJEV4646CM	○ CJEV4846CM	○ CJEV5046CM	○ CJEV5646CM	○ CJEV6046CM	
	50								○ CJEV4650CM	○ CJEV4850CM	○ CJEV5050CM	○ CJEV5650CM	○ CJEV6050CM	
	56											□ CJEV5656CM	□ CJEV6056CM	○ € 119,43
	60												□ CJEV6060CM	□ € 126,24

Delai de livraison 15 jours ouvrables

○ € 119,43

□ € 126,24

	AVIQ nr.	IDEN. nr.	Prix public	Supplement
Visco Flat	110518	110101000423	€ 220,48	€ 79,91
Visco Curved	110518	110101000432	€ 220,48	€ 79,91

Jay Easy Fluid - Prix de base€
Prix des options€
Prix Total€

Sunrise Medical Customer Service
Tel.: 02/5882371
E-mail: commandes@sunrisemedical.be



Adresse de facturation:
Nom:
Adresse:
Ville: Code postal:
E-Mail:
Tel: Fax:

Adresse de livraison:
Nom:
Adresse:
Ville: Code postal:
E-Mail:
Tel: Fax:

Date Commande:
Bon de Commande:
Votre Ref:



Encodage:
Numéro de commande Sunrise:

- Commande
 Devis

◇ = Standard □ = avec supplément

Customer Service: commandes@sunrisemedical.be
Charge Maximale : 150 kg

Prix en euro's (TVA 6% incluse)
Coussin Anti escarre categorie 3

*Sous réserve de modifications. Valable jusqu'à nouvel ordre ou jusqu'au 31-12-2023.
Sur toutes les transactions avec nous sont les conditions générales de vente et de livraison d'application de Sunrise Medical B.V.,
qui sont déposés à la chambre de Commerce et aussi disponible auprès de notre le service client.*

FLUID, FLAT

COUSSIN INCLUSE HOUSSE INCONTINENCE

		Largeur d'assise en cm													
		25	30	35	38	40	42	44	46	48	50	56	60		
Profondeur	25	○ JE2525F	○ JE3025F											AVIQ nr. 110555	
	30	○ JE2530F	○ JE3030F	○ JE3530F											
	35		○ JE3035F	○ JE3535F											
	40			○ JE3540F	○ JE3840F	○ JE4040F	○ JE4240F	○ JE4440F							
	42				○ JE3842F	○ JE4042F	○ JE4242F	○ JE4442F	○ JE4642F	○ JE4842F	○ JE5042F				
	44				○ JE3844F	○ JE4044F	○ JE4244F	○ JE4444F	○ JE4644F	○ JE4844F					
	45			○ JE3545F											
	46					○ JE4046F	○ JE4246F	○ JE4446F	○ JE4646F	○ JE4846F	○ JE5046F	○ JE5646F	○ JE6046F		
	50								○ JE4650F	○ JE4850F	○ JE5050F	○ JE5650F	○ JE6050F		○ € 491,98
	56											○ JE5656F	○ JE6056F		□ € 526,32
	60												○ JE6060F		◇ Delai de livraison 15 jours

ACCESSOIRES - HOUSSE INCONTINENCE

		Largeur d'assise en cm													
		25	30	35	38	40	42	44	46	48	50	56	60		
Profondeur	25	○ CJE2525F	○ CJE3025F												
	30	○ CJE2530F	○ CJE3030F	○ CJE3530F											
	35		○ CJE3035F	○ CJE3535F											
	40			○ CJE3540F	○ CJE3840F	○ CJE4040F	○ CJE4240F	○ CJE4440F							
	42				○ CJE3842F	○ CJE4042F	○ CJE4242F	○ CJE4442F	○ CJE4642F	○ CJE4842F	○ CJE5042F				
	44				○ CJE3844F	○ CJE4044F	○ CJE4244F	○ CJE4444F	○ CJE4644F	○ CJE4844F					
	45			○ CJE3545F											
	46					○ CJE4046F	○ CJE4246F	○ CJE4446F	○ CJE4646F	○ CJE4846F	○ CJE5046F	○ CJE5646F	○ CJE6046F		
	50								○ CJE4650F	○ CJE4850F	○ CJE5050F	○ CJE5650F	○ CJE6050F		○ € 124,10
	56											○ CJE5656F	○ CJE6056F		□ € 126,24
	60												○ CJE6060F		

ACCESSOIRES - MICRO CLIMATIC HOUSSE

		Largeur d'assise en cm													
		25	30	35	38	40	42	44	46	48	50	56	60		
Profondeur	25	○ CJE2525FM	○ CJE3025FM											Delai de livraison 15 jours ouvrables	
	30	○ CJE2530FM	○ CJE3030FM	○ CJE3530FM											
	35		○ CJE3035FM	○ CJE3535FM											
	40			○ CJE3540FM	○ CJE3840FM	○ CJE4040FM	○ CJE4240FM	○ CJE4440FM							
	42				○ CJE3842FM	○ CJE4042FM	○ CJE4242FM	○ CJE4442FM	○ CJE4642FM	○ CJE4842FM	○ CJE5042FM				
	44				○ CJE3844FM	○ CJE4044FM	○ CJE4244FM	○ CJE4444FM	○ CJE4644FM	○ CJE4844FM					
	45			○ CJE3545FM											
	46					○ CJE4046FM	○ CJE4246FM	○ CJE4446FM	○ CJE4646FM	○ CJE4846FM	○ CJE5046FM	○ CJE5646FM	○ CJE6046FM		
	50								○ CJE4650FM	○ CJE4850FM	○ CJE5050FM	○ CJE5650FM	○ CJE6050FM		○ € 124,10
	56											○ CJE5656FM	○ CJE6056FM		□ € 126,24
	60												○ CJE6060FM		

ACCESSOIRES - FLUID

		Largeur d'assise en cm											
		25	30	35	38	40	42	44	46	48	50	56	60
Profondeur	25	○ FJE25-30	○ FJE25-30										
	30	○ FJE25-30	○ FJE25-30	○ FJE38									
	35		○ FJE25-30	○ FJE38									
	40			○ FJE38	○ FJE38	○ FJE40-44	○ FJE40-44	○ FJE40-44					
	42				○ FJE38	○ FJE40-44	○ FJE40-44	○ FJE40-44	□ FJE46-50	□ FJE46-50	□ FJE46-50		
	44				○ FJE38	○ FJE40-44	○ FJE40-44	○ FJE40-44	□ FJE46-50	□ FJE46-50			
	45			○ FJE38									
	46					○ FJE40-44	○ FJE40-44	○ FJE40-44	□ FJE46-50	□ FJE46-50	□ FJE46-50	□ FJE46-50	□ FJE46-50
	50								□ FJE46-50	□ FJE46-50	□ FJE46-50	□ FJE46-50	□ FJE46-50
	56											□ FJE46-50	□ FJE46-50
	60												□ FJE46-50

- € 201,33
- € 234,87

ACCESSOIRES - SOLID SEAT

		Largeur d'assise en cm											
		25	30	35	38	40	42	44	46	48	50	56	60
Profondeur	25	○ JSI2525	○ JSI3025										
	30	○ JSI2530	○ JSI3030	○ JSI3530									
	35		○ JSI3035	○ JSI3535									
	40			○ JSI3540	○ JSI3840	○ JSI4040	○ JSI4240	○ JSI4440					
	42				○ JSI3842	○ JSI4042	○ JSI4242	○ JSI4442	○ JSI4642	○ JSI4842	□ JSI5042		
	44				○ JSI3844	○ JSI4044	○ JSI4244	○ JSI4444	○ JSI4644	○ JSI4844			
	45			○ JSI3545									
	46					○ JSI4046	○ JSI4246	○ JSI4446	○ JSI4646	○ JSI4846	□ JSI5046	□ JSI5646	□ JSI6046
	50								○ JSI4650	○ JSI4850	□ JSI5050	□ JSI5650	□ JSI6050
	56											□ JSI5656	□ JSI6056
	60												□ JSI6060

- € 62,77
- € 65,48

FLUID, CURVED

COUSSIN INCLUSE HOUSSE INCONTINENCE

		Largeur d'assise en cm											
		25	30	35	38	40	42	44	46	48	50	56	60
Profondeur	25	○ JE2525C	○ JE3025C										
	30	○ JE2530C	○ JE3030C	○ JE3530C									
	35		○ JE3035C	○ JE3535C									
	40			○ JE3540C	○ JE3840C	○ JE4040C	○ JE4240C	○ JE4440C					
	42				○ JE3842C	○ JE4042C	○ JE4242C	○ JE4442C	○ JE4642C	○ JE4842C	□ JE5042C		
	44				○ JE3844C	○ JE4044C	○ JE4244C	○ JE4444C	○ JE4644C	○ JE4844C			
	45			○ JE3545C									
	46					○ JE4046C	○ JE4246C	○ JE4446C	○ JE4646C	○ JE4846C	□ JE5046C	□ JE5646C	□ JE6046C
	50								○ JE4650C	○ JE4850C	□ JE5050C	□ JE5650C	□ JE6050C
	56											□ JE5656C	□ JE6056C
	60												□ JE6060C

- € 491,97
- € 526,32

AVIQ nr.
110555

ACCESSOIRES - HOUSSE INCONTINENCE

		Largeur d'assise en cm											
		25	30	35	38	40	42	44	46	48	50	56	60
Profondeur	25	○ CJE2525C	○ CJE3025C										
	30	○ CJE2530C	○ CJE3030C	○ CJE3530C									
	35		○ CJE3035C	○ CJE3535C									
	40			○ CJE3540C	○ CJE3840C	○ CJE4040C	○ CJE4240C	○ CJE4440C					
	42				○ CJE3842C	○ CJE4042C	○ CJE4242C	○ CJE4442C	○ CJE4642C	○ CJE4842C	□ CJE5042C		
	44				○ CJE3844C	○ CJE4044C	○ CJE4244C	○ CJE4444C	○ CJE4644C	○ CJE4844C			
	45			○ CJE3545C									
	46					○ CJE4046C	○ CJE4246C	○ CJE4446C	○ CJE4646C	○ CJE4846C	□ CJE5046C	□ CJE5646C	□ CJE6046C
	50								○ CJE4650C	○ CJE4850C	□ CJE5050C	□ CJE5650C	□ CJE6050C
	56											□ CJE5656C	□ CJE6056C
	60												□ CJE6060C

- € 119,44
- € 126,24

ACCESSOIRES - MICRO CLIMATIC HOUSSE

		Largeur d'assise en cm											
		25	30	35	38	40	42	44	46	48	50	56	60
Profondeur	25	○ CJE2525CM	○ CJE3025CM										
	30	○ CJE2530CM	○ CJE3030CM	○ CJE3530CM									
	35		○ CJE3035CM	○ CJE3535CM									
	40			○ CJE3540CM	○ CJE3840CM	○ CJE4040CM	○ CJE4240CM	○ CJE4440CM					
	42				○ CJE3842CM	○ CJE4042CM	○ CJE4242CM	○ CJE4442CM	○ CJE4642CM	○ CJE4842CM	□ CJE5042CM		
	44				○ CJE3844CM	○ CJE4044CM	○ CJE4244CM	○ CJE4444CM	○ CJE4644CM	○ CJE4844CM			
	45			○ CJE3545CM									
	46					○ CJE4046CM	○ CJE4246CM	○ CJE4446CM	○ CJE4646CM	○ CJE4846CM	□ CJE5046CM	□ CJE5646CM	□ CJE6046CM
	50								○ CJE4650CM	○ CJE4850CM	□ CJE5050CM	□ CJE5650CM	□ CJE6050CM
	56											□ CJE5656CM	□ CJE6056CM
	60												□ CJE6060CM

- € 119,44
- € 126,24

Delai de livraison 15 jours ouvrables

ACCESSOIRES - FLUID

		Largeur d'assise en cm											
		25	30	35	38	40	42	44	46	48	50	56	60
Profondeur	25	○ FJE25-30	○ FJE25-30										
	30	○ FJE25-30	○ FJE25-30	○ FJE38									
	35		○ FJE25-30	○ FJE38									
	40			○ FJE38	○ FJE38	○ FJE40-44	○ FJE40-44	○ FJE40-44					
	42				○ FJE38	○ FJE40-44	○ FJE40-44	○ FJE40-44	○ FJE46-50	○ FJE46-50	□ FJE46-50		
	44				○ FJE38	○ FJE40-44	○ FJE40-44	○ FJE40-44	○ FJE46-50	○ FJE46-50			
	45			○ FJE38									
	46					○ FJE40-44	○ FJE40-44	○ FJE40-44	○ FJE46-50	○ FJE46-50	□ FJE46-50	□ FJE46-50	□ FJE46-50
	50								○ FJE46-50	○ FJE46-50	□ FJE46-50	□ FJE46-50	□ FJE46-50
	56											□ FJE46-50	□ FJE46-50
	60												□ FJE46-50

- € 201,33
- € 234,87

	AVIQ nr.	IDEN. nr.	Prix public	Supplement
Fluid Flat	110555	110103000235	€ 491,98	-
Fluid Curved	110555	110103000244	€ 491,98	-

Jay Easy Fluid - Prix de base€
Prix des options€
Prix Total€

Service Clientèle Sunrise Medical Tel.: 02/5882371 E-mail: commandes@sunrisemedical.be	© Sunrise Medical 2022 Page 4/4
--	---------------------------------



Adresse de facturation:
Nom:
Adresse:
Ville: Code postal:
E-Mail:
Tel: Fax:

Adresse de livraison:
Nom:
Adresse:
Ville: Code postal:
E-Mail:
Tel: Fax:

Date de Commande:
Bon de Commande:
Votre Ref:



Encodage:
Numéro de commande Sunrise:

- Commande
- Devis

Customer Service: commandes@sunrisemedical.be
Charge Maximale : 150 kg

Poids du client:

Prix en euro (TVA 6% incluse)
Coussin anti escarre categorie 3 AViQ nr. 110555

Sous réserve de modifications. Valable jusqu'à nouvel ordre ou jusqu'au 31-12-2023.

Sur toutes les transactions avec nous sont les conditions générales de vente et de livraison d'application de Sunrise Medical B.V., qui sont déposés à la chambre de Commerce et aussi disponible auprès de notre le service client.

COUSSIN

Afin de pouvoir commander un coussin Jay Xtreme Active il faut former un code d'article. Il se forme par les etappes mentionnées en dessous.

	Largeur	Profondeur	Fluid type	Housse	
JXAC	40	42	S	M	EU
Jay Xtreme Active Coussin	ETAPE 1	ETAPE 2	ETAPE 3	ETAPE 4	

Exemple: JXAC4042SMEU

LARGEUR ET PROFONDEUR - ETAPE 1 + ETAPE 2

AViQ nr.
110555

		LARGEUR									
		cm	34	36	38	40	42	44	46	48	50
Kit de positionnement disponible (taille S) 34 - 42 cm de profondeur	34	○	○								
	36	○	○								
	38		○	○	○	○	○				
	40			○	○	○	○	○			
	42				○	○	○	○	○	○	○
Kit de positionnement disponible (taille R) 44 - 50 cm de profondeur	44				○	○	○	○	○	○	○
	46					○	○	○	○	○	○
	48						○	○	○	○	○
	50							○	○	○	○

○ € 491,98

Voir en page 2 pour les délais de livraison

LARGEUR x PROFONDEUR
 x
 STAP 1 STAP 2

STANDARD FLUID PAD

Housse microclimatique JAXCwwddSMEU

		Largeur									
		cm	34	36	38	40	42	44	46	48	50
Profondeur	34		○	◇							
	36		○	○							
	38			○	○	○	○	○			
	40			○	○	○	○	○			
	42			○	○	○	○	○	○	○	○
	44				○	○	○	○	○	○	○
	46					○	○	○	○	○	○
	48						○	○	○	○	○
	50							○	○	◇	○

LARGE FLUID PAD

Housse microclimatique JAXCwwddLMEU

		Largeur									
		cm	34	36	38	40	42	44	46	48	50
Profondeur	34		◇	◇							
	36		◇	◇							
	38			◇	○	◇	○	◇			
	40			○	○	○	○	○			
	42			◇	○	○	○	○	○	◇	◇
	44				○	○	○	○	○	○	○
	46					○	○	○	○	○	○
	48						○	○	◇	◇	◇
	50								○	○	◇

Housse incontinence JAXCwwddSIEU

		Largeur									
		cm	34	36	38	40	42	44	46	48	50
Profondeur	34		◇	◇							
	36		◇	◇							
	38			◇	◇	◇	◇	◇			
	40			◇	○	○	○	○			
	42			◇	○	○	○	○	◇	◇	◇
	44				◇	◇	○	○	○	◇	◇
	46					○	○	○	○	◇	◇
	48						◇	◇	◇	◇	◇
	50							◇	◇	◇	◇

Housse incontinence JAXCwwddLIEU

		Largeur									
		cm	34	36	38	40	42	44	46	48	50
Profondeur	34		◇	◇							
	36		◇	◇							
	38			◇	◇	◇	◇	◇			
	40			○	○	○	○	○			
	42			◇	◇	○	○	○	◇	◇	◇
	44				◇	◇	◇	○	◇	◇	◇
	46					◇	◇	○	◇	◇	◇
	48						◇	◇	◇	◇	◇
	50							◇	◇	◇	◇

Housse Stretch JAXCwwddSSEU

		Largeur									
		cm	34	36	38	40	42	44	46	48	50
Profondeur	34		◇	◇							
	36		◇	◇							
	38			◇	○	◇	◇	◇			
	40			○	○	○	○	◇			
	42			○	○	○	○	○	◇	◇	◇
	44				○	○	○	○	◇	◇	◇
	46					○	○	○	○	◇	○
	48						◇	◇	◇	◇	◇
	50							◇	◇	◇	◇

Housse Stretch JAXCwwddLSEU

		Largeur									
		cm	34	36	38	40	42	44	46	48	50
Profondeur	34		◇	◇							
	36		◇	◇							
	38			◇	◇	◇	◇	◇			
	40			◇	◇	○	◇	◇			
	42			◇	◇	◇	◇	◇	◇	◇	◇
	44				◇	◇	◇	◇	◇	◇	◇
	46					◇	◇	◇	◇	◇	◇
	48						◇	◇	◇	◇	◇
	50							◇	◇	◇	◇

Délai de livraison

- 5 jours
- ◇ 15 jours
- impossible

Pour plus d'information
visiter notre website
www.sunrisemedical.be

JAY® XTREME ACTIVE COUSSIN

TYPE POCHE DE FLUIDE - ETAPE 3

	Cocher	Elément	Supplément	Fluid Type
Poche fluide standard	<input type="checkbox"/>	S	ss	ETAPE 3 (S of L)
Poche fluide large	<input type="checkbox"/>	L	ss	

TYPE HOUSSE - ETAPE 4

	Cocher	Elément	Supplément	Housse
Housse microclimatique	<input type="checkbox"/>	M	ss	ETAPE 4 (M, S of I)
Housse Stretch	<input type="checkbox"/>	S	ss	
Housse incontinence	<input type="checkbox"/>	I	€ 40,50	

Numéro d'article JAY Xtreme Active

	Largeur	Profondeur	Fluid Type	Housse	
JXAC	40	42	S	M	EU
	ETAPE 1	ETAPE 2	ETAPE 3	ETAPE 4	

Le numéro d'article ci-dessus (JXAC4042SMEU) décrit un coussin Xtreme Active de 40 cm de largeur et de 42 cm de profondeur, avec une poche fluide standard et une housse microclimatique. Pour d'autres adaptations contactez notre service clientèle.

ACCESSOIRES

Eléments de positionnement

			Prix
LSKJXACEU-S	<input type="checkbox"/>	Kit cales de positionnement incluant 1 butée d'abduction + 2 cales d'adduction (G & D) - Hauteur 2,5 cm - pour profondeurs 34 à 42 cm	ss
LSKJXACEU-R	<input type="checkbox"/>	Kit cales de positionnement incluant 1 butée d'abduction + 2 cales d'adduction (G & D) - Hauteur 2,5 cm - pour profondeurs 44 à 50 cm	ss

PIECES DETACHEES

CJXACwddMEU	<input type="checkbox"/>	Housse externe microclimatique	105,77
CJXACwddIEU	<input type="checkbox"/>	Housse externe incontinence	105,77
CJXACwddSEU	<input type="checkbox"/>	Housse externe Stretch	105,77
CIJXACwddEU	<input type="checkbox"/>	Housse interne (identique quelque soit type d'insert, coussin avec ou sans cales de positionnement)	105,77
BJXACwdd-SEU	<input type="checkbox"/>	Base mousse standard pour poche fluide standard	282,44
BJXACwdd-LEU	<input type="checkbox"/>	Base mousse large pour poche fluide large	289,24
FLJXAC-L1EU	<input type="checkbox"/>	Poche fluide LARGE pour coussins largeurs: 34 et 36cm **	391,27
FLJXAC-L3EU	<input type="checkbox"/>	Poche fluide LARGE pour coussins largeurs: 38 et 40cm **	391,27
FLJXAC-L5EU	<input type="checkbox"/>	Poche fluide LARGE pour coussins largeurs: 42 et 44cm **	461,08
FLJXAC-L6EU	<input type="checkbox"/>	Large fluid pad voor zitbreedte 46 en 50cm **	461,08
FLJXAC-S1EU	<input type="checkbox"/>	Poche fluide STANDARD pour coussins largeurs: 34 et 36cm **	391,27
FLJXAC-S3EU	<input type="checkbox"/>	Poche fluide STANDARD pour coussins largeurs: 38 et 40cm **	391,27
FLJXAC-S5EU	<input type="checkbox"/>	Poche fluide STANDARD pour coussins largeurs: 42 et 44cm **	461,08
FLJXAC-S6EU	<input type="checkbox"/>	Poche fluide STANDARD pour coussins largeurs: 46 et 50cm **	461,08
JSI wdd	<input type="checkbox"/>	Solid Seat	65,51

* Il n'est pas nécessaire de commander différentes housses internes. Les mêmes housses peuvent être utilisées pour des dossiers avec ou sans kit de positionnement.

** Lorsqu'on modifie la poche fluide « standard » en « large » (ou inversement), une nouvelle base doit être commandée. Chaque poche fluide possède sa propre base et celle-ci n'est pas échangeable.

JAY XTREME ACTIVE COUSSIN

Prix des options€
Prix Total€



Adresse de facturation:
Nom:
Adresse:
Ville: Code postal:
E-Mail:
Tel: Fax:

Adresse de livraison:
Nom:
Adresse:
Ville: Code postal:
E-Mail:
Tel: Fax:

Date de Commande:
Bon de Commande:
Votre Ref:



Encodage:
Numéro de commande Sunrise:

- Commande
- Devis

Customer Service: commandes@sunrisemedical.be

Charge Maximale:
150 kg (LA 34 t/m 50 cm)
225 kg (LA 56 t/m 60cm)

Coussin anti escarre categorie 3 (110555)
Prix en euro € 491,97 (TVA 6% incluse)
Coussin anti escarre categorie 4 (110577)
Prix en euro € 586,67 (TVA 6% incluse)

*Sous réserve de modifications. Valable jusqu'à nouvel ordre ou jusqu'au 31-12-2023.
Sur toutes les transactions avec nous sont les conditions générales de vente et de livraison d'application de Sunrise Medical B.V.,
qui sont déposés à la chambre de Commerce et aussi disponible auprès de notre le service client.*

Afin de pouvoir commander un coussin Jay 3 il faut former un code d'article. Il se forme par les etapes mentionnées en dessous.

Contour standard, hauteur 75 mm € 491,97

	Largeur	Profondeur	Insert	Housse	Pos. Kit	
JBALC	40	42	FL	M	P	EU
Jay Balance coussin	ETAPE 1	ETAPE 2	ETAPE 3	ETAPE 4	ETAPE 5	

Exemple: JBALC4042FLMPEU

Contour profond, hauteur 100 mm € 586,67

	Largeur	Profondeur	Insert	Housse	Pos. Kit	
JBALCDC	40	42	FL	M	P	EU
Jay Balance coussin	ETAPE 1	ETAPE 2	ETAPE 3	ETAPE 4	ETAPE 5	

Exemple: JBALCDC4042FLMPEU

ETAPE 1 + ETAPE 2

Largeur d'assise et profondeur Elément Prix Largeur d'assise en cm Profondeur en cm

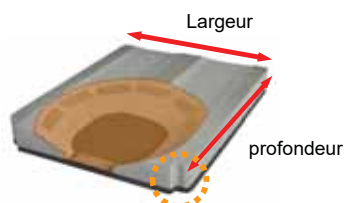
Standard coussin (largeur d'assise: 34 - 50 cm) Cocher - x

Heavy Duty coussin (largeur d'assise: 56 - 60cm) au schema € 40,39

ETAPE 1 ETAPE 2

		Largeur d'assise en cm										
		34	36	38	40	42	44	46	48	50	56	60
Profondeur en cm	34	○*										
	36	○*	○*	○*								
	38	○*	○*	○*	○	○	○					
	40	○*	○*	○*	○	○	○					
	42	○*	○*	○*	○	○	○	○	○	○		
	44		○*	○*	○	○	○	○	○	○		
	46			○*	○	○	○	○	○	○	□	□
	48					○	○	○	○	○	○	□
	50						○	○	○	○	□	□
	56										□	□
60										□	□	
Largeur de contour		A			B				C			

* Pas possible en combinaison avec Cryo



Note: mesure de la profondeur de l'avant des encoches pour les montants de dossier à l'avant du coussin.

JAY® BALANCE COUSSIN

ETAPPE 3

Inserts pou contour*

FLUID - Fluid Pad +Supplément de folite 225 gr.	Catégorie 3	<input type="checkbox"/>	FL & F119	-
FLUID - Fluid Pad + Supplément de folite 225 gr. (incl. Kit de positionnement)	Catégorie 4	<input type="checkbox"/>	FL & F119	-
CRYO FLUID - Fluid Pad +Supplément de folite 225 gr.	Catégorie 3	<input type="checkbox"/>	CFL & F119	€ 180,87
CRYO FLUID - Fluid Pad + Supplément de folite 225 gr. (incl. Kit de positionnement)	Catégorie 4	<input type="checkbox"/>	CFL & F119	€ 180,87
AIR Insert Option - Single Valve**	Catégorie 3	<input type="checkbox"/>	AS	ss
AIR Insert Option - Dual Valve**	Catégorie 4	<input type="checkbox"/>	AD	ss


Eléments

choisis

INSERT



ETAPPE 3
(FL, AS of AD)



* La taille de la masse dépend de la largeur de contour, qui est automatiquement déterminé par la taille du coussin


** Air inserts sont livrés avec des instructions, la pompe à air et le matériau de liaison

ETAPPE 4

Housse option

Housse microclimatique	Select	Onderdeel #	Prijs
Housse stretch	<input type="checkbox"/>	M	ss
Housse incontinence	<input type="checkbox"/>	S	ss
	<input type="checkbox"/>	I	ss

Housse



ETAPPE 4
(M, S of I)

Tous les coussins Jay Balance sont livrés avec housse interne imperméable

ETAPPE 5

Kit de positionnement (standard avec Fluid Pad - catégorie 4)

Elément

Supplément

P

€ 69,12

Comprenant 1 unité de chaque élément ci-dessus

- Câle d'adduction 2.5cm Gauche
- Câle d'adduction 2.5cm Droite
- Câle d'adduction unitaire 2.5cm
- Câle bassin 2.5 cm Gauche
- Câle bassin 2.5 cm Droite

POS. KIT



ETAPPE 5
(P of blank)



Le Jay Balance commandé avec kit de positionnement sera livré avec une housse interne à la fois imperméable et stretch

BUILT-4-ME

<input type="checkbox"/>	Housse adaptée pour base adaptée à partir de 5 cm ou plus	129,21
<input type="checkbox"/>	Prolongement de la base adaptations	261,02
<input type="checkbox"/>	Flow Fluid Pad (si le tableau ci-dessous ne contient aucune information, nous basons sur le rembourrage standard)	ss

Flow Fluid Pad *	Gauche	Droite
Standard		
Underfilled		
Overfilled		
Dubbel overfilled		

* rembourrage non standard = temps de livraison supplémentaire d'environ 10 jours ouvrables

Délai de livraison JAY BALANCE

- 5 jours
- 15 jours

Jay Balance Fluid Insert

		Largeur d'assise										
		34	36	38	40	42	44	46	48	50	56	60
Profondeur	34	◇										
	36	◇	○	◇								
	38	◇	◇	◇	◇	◇	◇					
	40	◇	◇	◇	◇	◇	◇					
	42	◇	◇	◇	◇	◇	◇	◇	◇			
	44		◇	◇	◇	◇	◇	◇	◇	◇		
	46		◇	◇	◇	◇	◇	◇	◇	◇	◇	
	48			◇	◇	◇	◇	◇	◇	◇	◇	◇
	50				◇	◇	◇	◇	◇	◇	◇	◇
	56							◇	◇	◇	◇	◇
60									◇	◇	◇	
		A			B				C			

Jay Balance Air Insert

		Largeur d'assise										
		34	36	38	40	42	44	46	48	50	56	60
Profondeur	34	◇										
	36	◇	◇	◇								
	38	◇	◇	◇	◇	◇	◇					
	40	◇	◇	◇	◇	◇	◇	◇				
	42	◇	◇	◇	◇	◇	◇	◇	◇	◇		
	44		◇	◇	◇	◇	◇	◇	◇	◇	◇	
	46		◇	◇	◇	◇	◇	◇	◇	◇	◇	◇
	48			◇	◇	◇	◇	◇	◇	◇	◇	◇
	50				◇	◇	◇	◇	◇	◇	◇	◇
	56							◇	◇	◇	◇	◇
60									◇	◇	◇	
		A			B				C			

OPTIONS ADDITIONNELLES		Contour standard		Contour profond	
Base supplémentaire		Prix		Prix	
<input type="checkbox"/>	Standard base jusque largeur 50	BJBALCbdddEU	€ 282,44	BJBALCDCbdddEU	€ 368,51
<input type="checkbox"/>	Standard base à partir de largeur 56	BJBALCbdddEU	€ 289,24	BJBALCDCbdddEU	€ 375,57
Housse Supplémentaire					
	bb: largeur				dd: profondeur
<input type="checkbox"/>	Housse stretch jusque largeur 50	CJBALCbdddSEU	€ 105,77	CJBALCDCbdddSEU	€ 105,77
<input type="checkbox"/>	Housse stretch à partir de largeur 56	CJBALCbdddSEU	€ 112,61	CJBALCDCbdddSEU	€ 112,61
<input type="checkbox"/>	Housse stretch Cryo jusque largeur 50	CCJBALCbdddSEU	€ 105,77	CCJBALCDCbdddSEU	€ 105,77
<input type="checkbox"/>	Housse stretch Cryo à partir de largeur 56	CCJBALCbdddSEU	€ 112,61	CCJBALCDCbdddSEU	€ 112,61
<input type="checkbox"/>	Housse Microclimatique jusque largeur 50	CJBALCbdddMEU	€ 105,77	CJBALCDCbdddMEU	€ 105,77
<input type="checkbox"/>	Housse Microclimatique à partir de largeur 56	CJBALCbdddMEU	€ 112,61	CJBALCDCbdddMEU	€ 112,61
<input type="checkbox"/>	Housse Microclimatique Cryo jusque largeur 50	CCJBALCbdddMEU	€ 105,77	CCJBALCDCbdddMEU	€ 105,77
<input type="checkbox"/>	Housse Microclimatique Cryo à partir de largeur 56	CCJBALCbdddMEU	€ 112,61	CCJBALCDCbdddMEU	€ 112,61
<input type="checkbox"/>	Housse incontinence jusque largeur 50	CJBALCbdddIEU	€ 105,77	CJBALCDCbdddIEU	€ 105,77
<input type="checkbox"/>	Housse incontinence à partir de largeur 56	CJBALCbdddIEU	€ 112,61	CJBALCDCbdddIEU	€ 112,61
<input type="checkbox"/>	Housse incontinence Cryo jusque largeur 50	CCJBALCbdddIEU	€ 105,77	CCJBALCDCbdddIEU	€ 105,77
<input type="checkbox"/>	Housse incontinence Cryo à partir de largeur 56	CCJBALCbdddIEU	€ 112,61	CCJBALCDCbdddIEU	€ 112,61
	bb: largeur				dd: profondeur
Housse interne					
<input type="checkbox"/>	Pour coussin insert FLUIDE et CRYO FLUIDE LA 50	CIFLJBALCbddd	€ 105,77	CIFLJBALCDCbddd	€ 105,77
<input type="checkbox"/>	Pour coussin insert FLUIDE et CRYO FLUIDE à partir LA 56	CIFLJBALCbddd	€ 105,77	CIFLJBALCDCbddd	€ 105,77
<input type="checkbox"/>	Pour coussin insert FLUIDE et CRYO FLUIDE avec CALES DE POSITIONNEMENT LA 50	CIFLJPBALCbddd	€ 118,16	CIFLJPBALCDCbddd	€ 118,16
<input type="checkbox"/>	Pour coussin insert FLUIDE et CRYO FLUIDE avec CALES DE POSITIONNEMENT à partir LA 56	CIFLJPBALCbddd	€ 118,16	CIFLJPBALCDCbddd	€ 118,16
<input type="checkbox"/>	Pour coussin insert AIR LA 50	CIAJBALCbddd	€ 105,77	CIAJBALCDCbddd	€ 105,77
<input type="checkbox"/>	Pour coussin insert AIR à partir 56	CIAJBALCbddd	€ 105,77	CIAJBALCDCbddd	€ 105,77
<input type="checkbox"/>	Pour coussin insert AIR avec CALES DE POSITIONNEMENT LA 50	CIAPJBALCbddd	€ 118,16	CIAPJBALCDCbddd	€ 118,16
<input type="checkbox"/>	Pour coussin insert AIR avec CALES DE POSITIONNEMENT à partir LA 56	CIAPJBALCbddd	€ 118,16	CIAPJBALCDCbddd	€ 118,16
	bb: largeur				dd: profondeur
Solid Seat					
<input type="checkbox"/>	JSlbddd Solid Seat insert		€ 65,51		

INSERTS FLUIDE ET AIR		Contour standard		Contour profond	
		Prix		Prix	
Base avec largeur de contour A					
<input type="checkbox"/>	Insert fluide pour largeur de contour A	FLJBALCAEU	€ 391,27	FLJBALCDCAEU	€ 391,27
<input type="checkbox"/>	Insert Cryo Fluide pour largeur de contour A	CFLJBALAEU	€ 596,03	CFLJBALDCAEU	€ 596,03
<input type="checkbox"/>	Insert air monovalve pour largeur de contour A	J3CSAASEU	€ 391,27	J3CSAASEU	€ 391,27
<input type="checkbox"/>	Insert air bivalve pour largeur de contour A	J3CSAADEU	€ 461,08	J3CSAADEU	€ 461,08
Base avec largeur de contour B					
<input type="checkbox"/>	Insert fluide pour largeur de contour B	FLJBALCBEU	€ 391,27	FLJBALCDCBEU	€ 391,27
<input type="checkbox"/>	Insert Cryo Fluide pour largeur de contour B	CFLJBALBEU	€ 596,03	CFLJBALDCBEU	€ 596,03
<input type="checkbox"/>	Insert air monovalve pour largeur de contour B	J3CSBASEU	€ 391,27	J3CSBASEU	€ 391,27
<input type="checkbox"/>	Insert air bivalve pour largeur de contour B	J3CSBADEU	€ 461,08	J3CSBADEU	€ 461,08
Base avec largeur de contour C					
<input type="checkbox"/>	Insert fluide pour largeur de contour C	FLJBALCCEU	€ 391,27	FLJBALCDCCEU	€ 391,27
<input type="checkbox"/>	Insert Cryo Fluide pour largeur de contour C	CFLJBALCEU	€ 596,03	CFLJBALDCCEU	€ 596,03
<input type="checkbox"/>	Insert air monovalve pour largeur de contour C	J3CSCASEU	€ 391,27	J3CSCASEU	€ 391,27
<input type="checkbox"/>	Insert air bivalve pour largeur de contour C	J3CSCADEU	€ 461,08	J3CSCADEU	€ 461,08

ELEMENTS DE POSITIONNEMENT *)		Prix	
		largeur 34-40 cm	largeur 42-60 cm
Cale d'adduction 2.5 cm - Gauche	<input type="checkbox"/>	JBALCLTLH-S	€ 67,23
Cale d'adduction 2.5 cm - Droite	<input type="checkbox"/>	JBALCLTRH-S	€ 67,23
Butée d' abduction 2.5 cm	<input type="checkbox"/>	JBALCMT-S	€ 41,16
Cale pelvienne 2,5 cm - Gauche	<input type="checkbox"/>	JBALCLPLH-S	€ 71,35
Cale pelvienne 2,5 cm - Droite	<input type="checkbox"/>	JBALCLPRH-S	€ 71,35
Ensemble de cales de positionnement comprenant 1 unité de chaque élément ci-dessus)	<input type="checkbox"/>	JBALCPKIT-S	€ 318,33

* Uniquement avec housse interne pour coussin avec cales de positionnement

<input type="checkbox"/>	JBALCOP-ALH	Correcteur d'obliquité gauche - pour PLA A	€ 58,44
<input type="checkbox"/>	JBALCOP-BLH	Correcteur d'obliquité gauche - pour PLA B	€ 58,44
<input type="checkbox"/>	JBALCOP_CLH	Correcteur d'obliquité gauche - pour PLA C	€ 58,44
<input type="checkbox"/>	JBALCOP-DLH	Correcteur supplémentaire d'obliquité gauche pour au-dessus PLA C	€ 58,44
<input type="checkbox"/>	JBALCOP-ARH	Correcteur d'obliquité droite - pour PLA A	€ 58,44
<input type="checkbox"/>	JBALCOP-BRH	Correcteur d'obliquité droite - pour PLA B	€ 58,44
<input type="checkbox"/>	JBALCOP-CRH	Correcteur d'obliquité droite - pour PLA C	€ 58,44
<input type="checkbox"/>	JBALCOP-DRH	Correcteur supplémentaire d'obliquité droite pour au-dessus PLA C	€ 58,44

Jay Balance - Prix de base	€
Prix des options	€
Prix Total	€



Adresse de facturation:
Nom:
Adresse:
Ville: Code postal:
E-Mail:
Tel: Fax:

Adresse de livraison:
Nom:
Adresse:
Ville: Code postal:
E-Mail:
Tel: Fax:

Date de Commande:
Bon de Commande:
Votre Ref:



Encodage:
Numéro de commande Sunrise:

- Commande
 Devis

◇ = Standard □ = Avec supplément

Customer service: commandes@sunrisemedical.be
Charge Maximale : 113 kg
Prix en euro (TVA 6% incluse)
Anti escarre categorie 4
AViQ nr. 110577

Sous réserve de modifications. Valable jusqu'à nouvel ordre ou jusqu'au 31-12-2023.

Sur toutes les transactions avec nous sont les conditions générales de vente et de livraison d'application de Sunrise Medical B.V., qui sont déposés à la chambre de Commerce et aussi disponible auprès de notre le service client.

COUSSIN - NVG nr. 520575

Largeur d'assise en cm

	35	40	42	45	50	60
Profondeur	35					
	40	○ M2108AT	○ M2105AT		○ M2100AT	□ M2116AT
	42			○ M2117AT		
	45		○ M2106AT		○ M2101AT	□ M2118AT
	50		○ M2107AT		○ M2103AT	○ M2102AT
	60					○ M2104AT

AViQ nr.
110577

○ € 562,26

□ € 617,21

Housse incontinence au lieu d'une housse aérée

39,04

ACCESSOIRES - HOUSSE AEREE

Largeur d'assise en cm

	35	40	42	45	50	60
Profondeur	35					
	40	○ C2108AT	○ C2105AT		○ C2100AT	□ C2116AT
	42			○ C2117AT		
	45		○ C2106AT		○ C2101AT	○ C2118AT
	50		○ C2107AT		○ C2103AT	□ C2102AT
	60					□ C2104AT

○ € 119,43

□ € 126,24

ACCESSOIRES - HOUSSE INCONTINENCE

Largeur d'assise en cm

	35	40	42	45	50	60
Profondeur	35					
	40	○ C2108N	○ C2105N		○ C2100N	□ C2116N
	42			○ C2117N		
	45		○ C2106N		○ C2101N	○ C2118N
	50		○ C2107N		○ C2103N	□ C2102N
	60					□ C2104N

○ € 119,43

□ € 126,24

Pour plus d'information
visiter notre website
www.sunrisemedical.be

ACCESSOIRES - BASE

		Largeur d'assise en cm							
		35	40	42	45	50	60		
Profondeur	35								
	40	○ B2108	○ B2105		○ B2100	□ B2116		○ € 282,44	
	42			○ B2117				□ € 289,24	
	45		○ B2106		○ B2101	○ B2118			
	50		○ B2107		○ B2103	□ B2102	□ B2104		
	60								

ACCESSOIRES - FLOW FLUID PAD

		Largeur d'assise en cm							
		35	40	42	45	50	60		
Profondeur	35								
	40	○ F2108	○ F2105		○ F2100	□ F2116		○ € 391,27	
	42			○ F2117				□ € 411,76	
	45		○ F2106		○ F2101	□ F2118			
	50		○ F2107		○ F2103	□ F2102	□ F2104		
	60								

○ Flow Fluid Pad choisi avec l'option overfilled, double overfilled, gauche, droit	SS	
□ Flow Fluid Pad choisi avec l'option recline, Pad pour les cas graves de spasme	122,99	
F119 □ supplément de floilite, 225 gr.	SS	

ACCESSOIRES - SOLID SEAT INSERT (COMPOSITE)

		Largeur d'assise en cm							
		35	40	42	45	50	60		
Profondeur	35								
	40	○ S2108	○ S2105		○ S2100	○ S2116		○ € 65,48	
	42			○ S2117					
	45		○ S2106		○ S2101	○ S2118			
	50		○ S2107		○ S2103	○ S2102			
	60								

La Jay GS Boite contient des accessoires adducteurs, abducteurs, support des hanches etc. se reporter à la fiche de commande Jay Boite.

CARACTERISTIQUES

INCLUS

<ul style="list-style-type: none"> - Coussin anti-escarres (curatif et préventif) - Maximum de stabilité, soutient et améliore la position assise - Répartition maximale de la pression - Confort maximum - Permet différents positionnements facilitant la correction de posture en position assise - Pas d'entretien: il ne faut plus pétrir le coussin - Disponible en plusieurs tailles, individuellement adaptable - Le "Jay Flow Fluid" protège la peau en diminuant la friction de la glissement 	<ul style="list-style-type: none"> - Base en mousse légère préformée anatomiquement - Jay Flow Fluid Pad - Housse aérée durable avec bords renforcés - Supplément de floilite, 225 gr. - Correcteur de bassin 								
	<table border="1" style="width: 100%; border-collapse: collapse;"> <tr> <th style="text-align: left;">AViQ nr.</th> <th style="text-align: left;">IDEN. nummer</th> <th style="text-align: left;">Prix public</th> <th style="text-align: left;">Supplement</th> </tr> <tr> <td>110577</td> <td>110104000106</td> <td>€ 562,26</td> <td></td> </tr> </table>	AViQ nr.	IDEN. nummer	Prix public	Supplement	110577	110104000106	€ 562,26	
AViQ nr.	IDEN. nummer	Prix public	Supplement						
110577	110104000106	€ 562,26							

Jay J2 EXTRA - Prix de base€
Prix des options€
Prix Total€

Sunrise Medical Customer Service Tel.: 02/5882371 E-mail: commandes@sunrisemedical.be	© Sunrise Medical 2022 Page 2/2
---	--------------------------------------



Adresse de facturation:
Nom:
Adresse:
Ville: Code postal:
E-Mail:
Tel: Fax:

Adresse de livraison:
Nom:
Adresse:
Ville: Code postal:
E-Mail:
Tel: Fax:

Date de Commande:
Bon de Commande:
Votre Ref:



Encodage:
Numéro de commande Sunrise:

- Commande
 Devis

- = Standard = Avec supplément
 = Sans supplément

Service Clientèle: commandes@sunrisemedical.be

Charge Maximale : 295 kg

Prix en euro (TVA 6% incluse)

Sous réserve de modifications. Valable jusqu'à nouvel ordre ou jusqu'au 31-12-2023.

Sur toutes les transactions avec nous sont les conditions générales de vente et de livraison d'application de Sunrise Medical B.V., qui sont déposés à la chambre de Commerce et aussi disponible auprès de notre le service client.

COUSSIN

Largeur d'assise en cm

	50	52,5	55	57,5	60	62,5	65	
Profondeur	45	<input type="checkbox"/>	<input type="checkbox"/>	<input type="checkbox"/>	<input type="checkbox"/>	<input type="checkbox"/>	<input type="checkbox"/>	
		302018NIFM	302118NIFM	302218NIFM	302318NIFM	302418NIFM	302518NIFM	302618NIFM
	47,5	<input type="checkbox"/>	<input type="checkbox"/>	<input type="checkbox"/>	<input type="checkbox"/>	<input type="checkbox"/>	<input type="checkbox"/>	<input type="checkbox"/> € 850,68
		302019NIFM	302119NIFM	302219NIFM	302319NIFM	302419NIFM	302519NIFM	302619NIFM
	50	<input type="checkbox"/>	<input type="checkbox"/>	<input type="checkbox"/>	<input type="checkbox"/>	<input type="checkbox"/>	<input type="checkbox"/>	
	302020NIFM	302120NIFM	302220NIFM	302320NIFM	302420NIFM	302520NIFM	302620NIFM	
	<input type="checkbox"/>	<input type="checkbox"/>	<input type="checkbox"/>	<input type="checkbox"/>	<input type="checkbox"/>	<input type="checkbox"/>		
	302021NIFM	302121NIFM	302221NIFM	302321NIFM	302421NIFM	302521NIFM	302621NIFM	
52,5	<input type="checkbox"/>	<input type="checkbox"/>	<input type="checkbox"/>	<input type="checkbox"/>	<input type="checkbox"/>	<input type="checkbox"/>		
	302022NIFM	302122NIFM	302222NIFM	302322NIFM	302422NIFM	302522NIFM	302622NIFM	

COUSSIN

<input type="checkbox"/> Flow Fluid Pad au lieu d'un inser en mousse	308,71
<input type="checkbox"/> Overfilled et double overfilled	ss
<input type="checkbox"/> Overfilled et double overfilled, gauche	ss
<input type="checkbox"/> Overfilled et double overfilled, droit	ss

ACCESSOIRES

<input type="checkbox"/> Housse incontinence	194,21
Indiquer les dimensions X cm	
<input type="checkbox"/> Flow Fluid Pad	
Indiquer les dimensions X cm	
<input type="checkbox"/> Overfilled et double overfilled	ss
<input type="checkbox"/> Overfilled et double overfilled, gauche	ss
<input type="checkbox"/> Overfilled et double overfilled, droit	ss
<input type="checkbox"/> Mousse d'Insert (3 pièces)	377,30
indiquer les dimensions X cm	
<input type="checkbox"/> Siège Solide d'Insert (bois)	185,22
indiquer les dimensions X cm	
<input type="checkbox"/> Mousse de Base	356,74
indiquer les dimensions X cm	
<input type="checkbox"/> Housse d'enveloppe	411,61
indiquer les dimensions X cm	

CARACTERISTIQUES

- Anti escarres (préventif et curatif) et confort parfait
- Stabilité maximum, supporte et améliore la position assise
- Offre une répartition de pression maximale
- Base en mousse avec cale en inclinaison négative
- 3 mousses d'insert
- Housse aérée (standard)

INCLUS

- Base en mousse anatomique moulée
- Housse aérée longue durée avec côtés renforcés

Jay J2 Plus - Prix de base€
Prix des options€
Prix Total€

Service Clientèle Sunrise Medical
Tel.: 02/5882371
E-mail: commandes@sunrisemedical.be



Adresse de facturation:
Nom:
Adresse:
Ville: Code postal:
E-Mail:
Tel: Fax:

Adresse de livraison:
Nom:
Adresse:
Ville: Code postal:
E-Mail:
Tel: Fax:

Date de Commande:
Bon de Commande:
Votre Ref:



Encodage:
Numéro de commande Sunrise:

- Commande
- Devis

- ◇ = Standard
- = Avec supplément

Customer Service: commandes@sunrisemedical.be

Charge Maximale : 113 kg

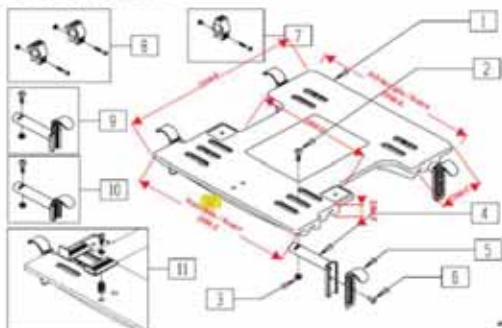
Prix en euro (TVA 6% incluse)

Sous réserve de modifications. Valable jusqu'à nouvel ordre ou jusqu'au 31-12-2023.

Sur toutes les transactions avec nous sont les conditions générales de vente et de livraison d'application de Sunrise Medical B.V., qui sont déposés à la chambre de Commerce et aussi disponible auprès de notre le service client.

	AViO	€		€
TAILLES			ACCESSOIRES	
<i>(largeur)</i>				
<input type="checkbox"/> JAY270 Adulte, 380 - 470 mm	110879	254,28	<input type="checkbox"/> 285 Set d'attaches complet avec accessoires	10,67
<input type="checkbox"/> JAY271 Enfant, 250 mm	110879	254,28	<input type="checkbox"/> M-285 Arrêtes verrouillables (par paire) à l'avant et à l'arrière	251,64
<input type="checkbox"/> JAY272i Junior, 290 - 360 mm	110879	254,28	<input type="checkbox"/> 286 Crochet d'attache + attache en "L" soudée pour n°270 et 272	33,43
<input type="checkbox"/> JAY273 Adulte, 490 - 560 mm	110879	254,28	<input type="checkbox"/> 287 Crochet d'attache extra surbaisség + attache en "L" soudée sur la hauteur minimal pour n°270 et 272	53,50
Accessoires			<input type="checkbox"/> 296 Crochet + attache en "L" soudée pour n° 273	53,50
<input type="checkbox"/> 280 Crochet d'attache		25,40	<input type="checkbox"/> 297 Crochet d'attache extra surbaisség + attache en "L" soudée sur la hauteur minimal pour n°273	53,50
<input type="checkbox"/> 281 Attache en "L"		33,43		
<input type="checkbox"/> 282 Lot de trois attaches (1x avant 1x arrière)		21,40		
<input type="checkbox"/> 283 Buttée d'attache avant la pièce		10,67		
<input type="checkbox"/> 284 Buttée d'attache arrière la pièce		10,67		

JAY ADJUSTABLE SOLID SEAT



Measures in cm

	270IL	271IL	272IL	273IL
DIM-A - Arrière	32,1	16,5	21,9	42,2
DIM-B	42,5	31,1	38,1	47
DIM-C	10,2	4,44	12,1	12,7
DIM-D	18,7	14,3	14,3	28,9
DIM-E - Avant	32,1	16,5	19,4	39,1
DIM-F	3,81	2,54	2,54	4,78

CARACTERISTIQUES	INCLUS
<ul style="list-style-type: none"> - Position améliorée grâce à l'inclinaison réglable du dossier, la hauteur et la largeur d'assise ajustables - Montage en position surbaissée possible - Le Jay Ajustables Solid Seat réduit la hauteur d'assise de 2,5 cm à 3,8 cm (en fonction du type de fauteuil) - Convient parfaitement en combinaison avec le coussin Jay J2 ou le coussin enfant GS 	<ul style="list-style-type: none"> - Une base rigide avec surface anti-dérapante - Matériel de fixation - Des arrêts avant et arrière évitent que le "Solid Seat" ne glisse
	<p>AViO nr. 110879</p> <p>IDEN. nr. 203103000046</p>

Jay Adjustable Solid Seat - Prix de base	
Pris des options€
Prix Total€

Sunrise Medical Customer Service Tel.: 02 - 588 23 71 E-mail: commandes@sunrisemedical.be	© Sunrise Medical 2022 Page 1/1
--	--



Adresse de facturation:
Nom:
Adresse:
Ville: Code postal:
E-Mail:
Tel: Fax:

Adresse de livraison:
Nom:
Adresse:
Ville: Code postal:
E-Mail:
Tel: Fax:

Date de Commande:
Bon de Commande:
Votre Ref:



Encodage:
Numéro de commande Sunrise:

- Commande
 Offerte

◇ = Standard □ = Avec supplément

Customer service: commandes@sunrisemedical.be
Charge Maximale: 150 kg

Prix en euros € 708,03 (TVA 6% incluse)

AVIQ nr. 110555

Sous réserve de modifications. Valable jusqu'à nouvel ordre ou jusqu'au 31-12-2023.

Sur toutes les transactions avec nous sont les conditions générales de vente et de livraison d'application de Sunrise Medical B.V., qui sont déposés à la chambre de Commerce et aussi disponible auprès de notre le service client.

Afin de pouvoir commander un coussin Jay GS il faut former un code d'article. Il se forme par les étapes mentionnées en dessous.

	Largeur d'assise	Profondeur	Fluid type	Housse	
JGSC	25	33	S	I	EU
Jay GS coussin	ETAPE 1	ETAPE 2	ETAPE 3	ETAPE 4	

exemple: JGSC2533SIEU

Le code d'article ci-dessus (JGSC2533SIEU) comprend un coussin Jay GS de largeur 25 cm, profondeur 33 cm, une poche de fluide standard et une housse résistante à l'incontinence. Pour d'autres adaptations contactez notre service clientèle.

LARGEUR D'ASSISE ET PROFONDEUR -ETAPE 1 + ETAPE 2

Largeur d'assise

	cm	25	30	36	40	45
Profondeur	33	○				
	38		○			
	43			○		
	48				○	
	50					○

Delai de livraison

- 5 jours ouvrables: housse incontinence; 15 jours ouvrables: housse microclimatique
 Non disponible

Largeur d'assise

ETAPE 1

x

Profondeur

ETAPE 2

Pour plus d'information
visiter notre website
www.sunrisemedical.be

JAY GS COUSSIN

ETAPE 3

	Select	Part #	Prix	FLUID TYPE
Fluid pad standard (poche fluide standard) Quantité normale de fluide, optimise le maintien postural	<input type="checkbox"/>	S	-	ETAPE 3 (S of PRU of PR)
Balanced fluid pad (poche fluide équilibrée) Quantité de fluide équilibrée, pour un maintien postural et une répartition des pressions équilibrés	<input type="checkbox"/>	PRU	€ 84,11	
Fluid Pad pressure relief (poche fluide diminuant les pressions) Quantité de fluide adaptée, optimise la répartition des pressions	<input type="checkbox"/>	PR	€ 84,11	

ETAPE 4

	Select	Part #	Prix	HOUSSE
Housse microclimatique (15 jours ouvrables)	<input type="checkbox"/>	M	-	ETAPE 4 (M of I)
Housse incontinence	<input type="checkbox"/>	I	€ 119,43	

JAY GS composite numéro d'article

JAY GS composite numéro d'article	JAY GS numéro d'article															
<table border="1"> <thead> <tr> <th>Largueur d'assise</th> <th>Profondeur</th> <th>Fluid Type</th> <th>Housse</th> <th></th> </tr> </thead> <tbody> <tr> <td>JGSC</td> <td></td> <td></td> <td></td> <td>EU</td> </tr> <tr> <td></td> <td>ETAPE 1</td> <td>ETAPE 2</td> <td>ETAPE 3</td> <td>ETAPE 4</td> </tr> </tbody> </table>	Largueur d'assise	Profondeur	Fluid Type	Housse		JGSC				EU		ETAPE 1	ETAPE 2	ETAPE 3	ETAPE 4	
Largueur d'assise	Profondeur	Fluid Type	Housse													
JGSC				EU												
	ETAPE 1	ETAPE 2	ETAPE 3	ETAPE 4												

ACCESSOIRES ET PIECES DETACHEES

JGSMFSP	<input type="checkbox"/>	Mini supplément Fluid (la pièce)	31,89
JGSCADDW	<input type="checkbox"/>	Adducteurs enfant (par paire)	67,22
JGSADDW2	<input type="checkbox"/>	Adducteurs, 2,5 cm (par paire)	68,56
JGSADDW5	<input type="checkbox"/>	Adducteurs, 5 cm (par paire)	68,56
JGSADDW7	<input type="checkbox"/>	Adducteurs, 7,5 cm (par paire)	68,56
JGSABW2	<input type="checkbox"/>	Abducteurs, 5 cm (par paire)	68,56
JGSJABDBUP2	<input type="checkbox"/>	Cales d'adduction junior/enfant 5 cm	68,56
JGSABDBUP2	<input type="checkbox"/>	Butée d'abduction 5 cm (la pièce)	41,16
JGSABDBUP3	<input type="checkbox"/>	Butée d'abduction 7,5 cm (la pièce)	71,35
B1167	<input type="checkbox"/>	Support des hanches 5 cm (par paire)	71,35
JGSPISEXT2533	<input type="checkbox"/>	Support de Femur 25 x 33 cm	65,48
JGSPISEXT3038	<input type="checkbox"/>	Support de Femur 30 x 38 cm	65,48
JGSPISEXT3643	<input type="checkbox"/>	Support de Femur 36 x 43 cm	65,48
JGSPISEXT4048	<input type="checkbox"/>	Support de Femur 40 x 48 cm	65,48
JGSPISEXT4550	<input type="checkbox"/>	Support de Femur 45 x 50 cm	65,48
JGSWBUP3038	<input type="checkbox"/>	1,25 cm cale en mousse 30 x 38 cm	47,75
JGSWBUP3643	<input type="checkbox"/>	1,25 cm cale en mousse 36 x 43 cm	47,75
JGSWBUP4048	<input type="checkbox"/>	1,25 cm cale en mousse 40 x 48 cm	47,75
JGSWBUP4550	<input type="checkbox"/>	1,25 cm cale en mousse 45 x 50 cm	47,75
JGSBOX	<input type="checkbox"/>	Jay GS accessoire box	439,07
CJGSwwddM	<input type="checkbox"/>	Housse microclimatique	119,43
CJGSwwddl	<input type="checkbox"/>	Housse incontinence	119,43
BJGSwwdd	<input type="checkbox"/>	Base de mousse	330,16
FSJGSww	<input type="checkbox"/>	Poche fluide standard pour largeur de coussin _____cm	473,43
FPRUJGSww	<input type="checkbox"/>	Poche fluide équilibrée pour largeur de coussin _____cm	473,43
FPRJGSww	<input type="checkbox"/>	Poche fluide diminuant les pressions pour largeur de coussin _____cm	473,43
JSIwwdd	<input type="checkbox"/>	Solid seat	62,77

Jay GS Coussin, Enfant - Prix de base

Prix des options

Prix total

Sunrise Medical Customer Service

Tel.: 02/5882371

E-mail: commandes@sunrisemedical.be

© Sunrise Medical 2022

page 2/2



OF-JAY-ZIP-BE-NL-REV1
Valable à partir du 01-12-2022



COUSSIN

Adresse de facturation:
Nom:
Adresse:
Ville: Code postal:
E-Mail:
Tel: Fax:

Adresse de livraison:
Nom:
Adresse:
Ville: Code postal:
E-Mail:
Tel: Fax:

Date Commande:
Bon de Commande:
Votre Ref:

Encodage:
Numéro de commande Sunrise:

- Commande
 Devis

Customer Service: commandes@sunrisemedical.be

Charge Maximale : 75 kg

Prix en euro's € 220,48 (TVA 6% incluse)

Sous réserve de modifications. Valable jusqu'à nouvel ordre ou jusqu'au 31-12-2023.

Sur toutes les transactions avec nous sont les conditions générales de vente et de livraison d'application de Sunrise Medical B.V., qui sont déposés à la chambre de Commerce et aussi disponible auprès de notre le service client.

COUSSIN

Largeur d'assise en cm

	20	22	24	26	28	30	32	34	36	38	40	
Profondeur	20	<input type="checkbox"/> JZ2020EU	<input type="checkbox"/> JZ2220EU									
	22	<input type="checkbox"/> JZ2022EU	<input type="checkbox"/> JZ2222EU	<input type="checkbox"/> JZ2422EU								
	24	<input type="checkbox"/> JZ2024EU	<input type="checkbox"/> JZ2224EU	<input type="checkbox"/> JZ2424EU	<input type="checkbox"/> JZ2624EU							
	26	<input type="checkbox"/> JZ2026EU	<input type="checkbox"/> JZ2226EU	<input type="checkbox"/> JZ2426EU	<input type="checkbox"/> JZ2626EU	<input type="checkbox"/> JZ2826EU						
	28		<input type="checkbox"/> JZ2228EU	<input type="checkbox"/> JZ2428EU	<input type="checkbox"/> JZ2628EU	<input type="checkbox"/> JZ2828EU	<input type="checkbox"/> JZ3028EU					
	30			<input type="checkbox"/> JZ2430EU	<input type="checkbox"/> JZ2630EU	<input type="checkbox"/> JZ2830EU	<input type="checkbox"/> JZ3030EU					
	32				<input type="checkbox"/> JZ2632EU	<input type="checkbox"/> JZ2832EU	<input type="checkbox"/> JZ3032EU	<input type="checkbox"/> JZ3232EU				
	34					<input type="checkbox"/> JZ2834EU	<input type="checkbox"/> JZ3034EU	<input type="checkbox"/> JZ3234EU	<input type="checkbox"/> JZ3434EU			
	36						<input type="checkbox"/> JZ3036EU	<input type="checkbox"/> JZ3236EU	<input type="checkbox"/> JZ3436EU	<input type="checkbox"/> JZ3636EU	<input type="checkbox"/> JZ3836EU	
	38						<input type="checkbox"/> JZ3038EU	<input type="checkbox"/> JZ3238EU	<input type="checkbox"/> JZ3438EU	<input type="checkbox"/> JZ3638EU	<input type="checkbox"/> JZ3838EU	<input type="checkbox"/> JZ4038EU
	40							<input type="checkbox"/> JZ3240EU	<input type="checkbox"/> JZ3440EU	<input type="checkbox"/> JZ3640EU	<input type="checkbox"/> JZ3840EU	<input type="checkbox"/> JZ4040EU
	42								<input type="checkbox"/> JZ3442EU	<input type="checkbox"/> JZ3642EU	<input type="checkbox"/> JZ3842EU	<input type="checkbox"/> JZ4042EU
	44									<input type="checkbox"/> JZ3644EU	<input type="checkbox"/> JZ3844EU	<input type="checkbox"/> JZ4044EU
	46									<input type="checkbox"/> JZ3646EU	<input type="checkbox"/> JZ3846EU	<input type="checkbox"/> JZ4046EU

- = Delai de livraison 5 jours ouvrables
 = Delai de livraison 15 jours ouvrables

HOUSSE (delai de livraison 15 jours ouvrables)

Largeur d'assise en cm

	20	22	24	26	28	30	32	34	36	38	40	
Profondeur	20	<input type="checkbox"/> CJZ_2020	<input type="checkbox"/> CJZ_2220									
	22	<input type="checkbox"/> CJZ_2022	<input type="checkbox"/> CJZ_2222	<input type="checkbox"/> CJZ_2422								
	24	<input type="checkbox"/> CJZ_2024	<input type="checkbox"/> CJZ_2224	<input type="checkbox"/> CJZ_2424	<input type="checkbox"/> CJZ_2624							
	26	<input type="checkbox"/> CJZ_2026	<input type="checkbox"/> CJZ_2226	<input type="checkbox"/> CJZ_2426	<input type="checkbox"/> CJZ_2626	<input type="checkbox"/> CJZ_2826						
	28		<input type="checkbox"/> CJZ_2228	<input type="checkbox"/> CJZ_2428	<input type="checkbox"/> CJZ_2628	<input type="checkbox"/> CJZ_2828	<input type="checkbox"/> CJZ_3028					
	30			<input type="checkbox"/> CJZ_2430	<input type="checkbox"/> CJZ_2630	<input type="checkbox"/> CJZ_2830	<input type="checkbox"/> CJZ_3030					
	32				<input type="checkbox"/> CJZ_2632	<input type="checkbox"/> CJZ_2832	<input type="checkbox"/> CJZ_3032	<input type="checkbox"/> CJZ_3232				
	34					<input type="checkbox"/> CJZ_2834	<input type="checkbox"/> CJZ_3034	<input type="checkbox"/> CJZ_3234	<input type="checkbox"/> CJZ_3434			
	36						<input type="checkbox"/> CJZ_3036	<input type="checkbox"/> CJZ_3236	<input type="checkbox"/> CJZ_3436	<input type="checkbox"/> CJZ_3636	<input type="checkbox"/> CJZ_3836	
	38						<input type="checkbox"/> CJZ_3038	<input type="checkbox"/> CJZ_3238	<input type="checkbox"/> CJZ_3438	<input type="checkbox"/> CJZ_3638	<input type="checkbox"/> CJZ_3838	<input type="checkbox"/> CJZ_4038
	40							<input type="checkbox"/> CJZ_3240	<input type="checkbox"/> CJZ_3440	<input type="checkbox"/> CJZ_3640	<input type="checkbox"/> CJZ_3840	<input type="checkbox"/> CJZ_4040
	42								<input type="checkbox"/> CJZ_3442	<input type="checkbox"/> CJZ_3642	<input type="checkbox"/> CJZ_3842	<input type="checkbox"/> CJZ_4042
	44									<input type="checkbox"/> CJZ_3644	<input type="checkbox"/> CJZ_3844	<input type="checkbox"/> CJZ_4044
	46									<input type="checkbox"/> CJZ_3646	<input type="checkbox"/> CJZ_3846	<input type="checkbox"/> CJZ_4046

CJZBKbbdd	<input type="checkbox"/> Housse externe supplémentaire, noire	119,43
CJZBLbbdd	<input type="checkbox"/> Housse externe supplémentaire, contours bleus	119,43
CJZPKbbdd	<input type="checkbox"/> Housse externe supplémentaire, contours roses	119,43
CIJZbbdd	<input type="checkbox"/> Housse interne imperméable supplémentaire	119,43

AViQ nr. 110518	Iden. Nr. 110101000484	Prix public € 220,48	Supplement € 79,91
--------------------	---------------------------	-------------------------	-----------------------

Jay Zip coussin - Prix de base	
Prix des options	
Prix Total	

Sunrise Medical Customer Service Tel.: 02 - 588 23 71 E-mail: commandes@sunrisemedical.be	Pour plus d'information visiter notre website www.sunrisemedical.be © Sunrise Medical 2022
--	--



Adresse de facturation:
 Nom:
 Adresse:
 Localité: Code postal:
 Email:
 Tél.: Fax:

Adresse de livraison:
 Nom:
 Adresse:
 Localité: Code postal:
 Email:
 Tél.: Fax:

Date de la commande:
 Bon de commande:
 Votre réf.:



Encodage:
 Numéro de commande Sunrise:

- Order
- Offerte



Customer Service: commandes@sunrisemedical.be
 Charge maximale : 136 kg

Prix en euros (TVA 6% incluse)


AVIQ nr 113856 / 113878

*Sous réserve de modifications. Valable jusqu'à nouvel ordre ou jusqu'au 31-12-2023.
 Sur toutes les transactions avec nous sont les conditions générales de vente et de livraison d'application de Sunrise Medical B.V.,
 qui sont déposés à la chambre de Commerce et aussi disponible auprès de notre le service client.*

MESURES



Shallow Contour (SC)
Soutien latéral



Posterior Deep Contour (PDC)
Soutien latéral complet

Largeur de dossier	36 cm	41 cm	46 cm	51 cm
	36 - 40 cm	41 - 45 cm	46 - 50 cm	51 - 56 cm
Largeur du fauteuil extérieur tubes de dossier				

36 cm	41 cm	46 cm	51 cm



Mid Thoracaal (MT)
Hauteur: 38 cm

€ 421,70			
○	○	○	
JEBSCMTT36	JEBSCMTT41	JEBSCMTT46	

€ 482,43			
○	○	○	
JEBPDCMTT36	JEBPDCMTT41	JEBPDCMTT46	



Upper Thoracaal (UT)
Hauteur: 46 cm

€ 491,98			
○	○	○	○
JEBSCUTM36	JEBSCUTM41	JEBSCUTM46	JEBSCUTM51
Cale-tronc, appui-tête et harnais disponibles			

€ 491,98			
○	○	○	○
JEBPDCUTM36	JEBPDCUTM41	JEBPDCUTM46	JEBPDCUTM51
Cale-tronc, appui-tête et harnais disponibles			



Shoulder Height (SH)
Hauteur: 53 cm

€ 491,98			
○	○	○	○
JEBSCSHS36	JEBSCSHS41	JEBSCSHS46	JEBSCSHS51
Cale-tronc, appui-tête et harnais disponibles			

€ 491,98			
	○	○	○
	JEBPDCSHS41	JEBPDCSHS46	JEBPDCSHS51
Cale-tronc, appui-tête et harnais disponibles			

Pour plus d'information,
visitez notre site internet
www.sunrisemedical.be

JAY® EASY BACK ACCESSORIES

= meerprijs

APPUI-TÊTE (uniquement disponibles si des éléments de soutien sont indiqués à la page 1) crashtested

Prijs

Sélectionner 1 support et 1 coussin d'appui-tête (J3EUHDXH & J3EUHDLSP).

J3EUHDXH	<input type="checkbox"/>	Support appui-tête standard
J3EUHDLSP	<input type="checkbox"/>	Coussinet d'appui-tête standard
J3EUUHM	<input type="checkbox"/>	Support appui-tête universel (pour appui-tête autre que Jay)



165,09
165,09
142,64

SOUTIEN LATÉRAL (disponible uniquement si des éléments de soutien sont indiqués à la page 1)

Prijs

Soutien latéral gauche

		Hauteur		
		10	12	15
Largeur	10	<input type="checkbox"/> J3LAT1010FXLH	<input type="checkbox"/> J3LAT1012FXLH	<input type="checkbox"/> J3LAT1015FXLH
	15	<input type="checkbox"/> J3LAT1510FXLH	<input type="checkbox"/> J3LAT1512FXLH	<input type="checkbox"/> J3LAT1515FXLH

Soutien latéral droit

		Hauteur		
		10	12	15
Largeur	10	<input type="checkbox"/> J3LAT1010FXRH	<input type="checkbox"/> J3LAT1012FXRH	<input type="checkbox"/> J3LAT1015FXRH
	15	<input type="checkbox"/> J3LAT1510FXRH	<input type="checkbox"/> J3LAT1512FXRH	<input type="checkbox"/> J3LAT1515FXRH



107,55
107,55

Si vous avez besoin d'un soutien latéral à gauche et à droite, il faut indiquer les mesures à gauche et à droite.

Prix total

Veste de poitrine (disponible uniquement si des éléments de soutien sont indiqués à la page 1)

Prijs

Sangle rembourrée, sélectionner taille ci-dessous

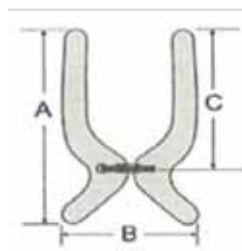
		Hauteur	Largeur
<input type="checkbox"/>	Petit - J3HRNPASS	7,5 cm	25 cm
<input type="checkbox"/>	Moyen - J3HRNPASM	7,5 cm	30 cm
<input type="checkbox"/>	Large - J3HRNPASL	10 cm	36 cm
<input type="checkbox"/>	X-Large - J3HRNPASX	10 cm	40 cm



122,81

Harnais à ouverture centrale, sélectionner taille ci-dessous

		A	B	C
<input type="checkbox"/>	Petit - J3HRNCOHS	31 cm	23 cm	17 cm
<input type="checkbox"/>	Moyen - J3HRNCOHM	36 cm	28 cm	25 cm
<input type="checkbox"/>	Large - J3HRNCOHL	40 cm	29 cm	25 cm
<input type="checkbox"/>	X-Large - J3HRNCOHX	44 cm	32 cm	25 cm



122,81

Prix total

ACCESSOIRES DE DOSSIER

Prijs

Largeur

	36 cm	41 cm	46 cm	51 cm
Petite cale lombaire	<input type="checkbox"/> J3SPNSL36	<input type="checkbox"/> J3SPNSL41	<input type="checkbox"/> J3SPNSL46	<input type="checkbox"/> J3SPNSL51
Large cale lombaire	<input type="checkbox"/> J3SPNLL36	<input type="checkbox"/> J3SPNLL41	<input type="checkbox"/> J3SPNLL46	<input type="checkbox"/> J3SPNLL51
Cale triangulaire	<input type="checkbox"/> J3SPNWE36	<input type="checkbox"/> J3SPNWE41	<input type="checkbox"/> J3SPNWE46	<input type="checkbox"/> J3SPNWE51



42,25
60,74
60,74

Prix total

LA DEFINITION

AViQ nr.

IDEN. nr.

Prix public

Supplement

Jay Easy Back SC MT	113856	111103000041	€ 421,70	€ -
Jay Easy Back PDC MT	113856	111103000057	€ 482,43	€ 60,73
Jay Easy Back PDC UT/SH	113878	111104000113	€ 491,98	€ -
Jay Easy Back SC UT/SH	113878	111104000122	€ 491,98	€ -

Jay Easy Back - Prix de Base

.....€

Prix des options

.....€

Prix total

.....€

Service Clientèle Sunrise Medical
Tel.: 02/5882371
E-mail: commandes@sunrisemedical.be

Pour plus d'information,
visitez notre site internet
www.sunrisemedical.be
© Sunrise Medical 2022 page 2/2



Adresse de facturation:

Nom: _____

Adresse: _____

Localité: _____ Code postal: _____

Email: _____

Tél.: _____ Fax: _____

Adresse de livraison:

Nom: _____

Adresse: _____

Localité: _____ Code postal: _____

Email: _____

Tél.: _____ Fax: _____

Date de la commande: _____

Bon de commande: _____

Votre réf.: _____



Encodage: _____

Numéro de commande Sunrise: _____

- Commande
- Devis

- ◇ = Standard
- = Avec supplément

Service Clientèle: commandes@sunrisemedical.be

Charge maximale fixations compactes 136 kg
Charge maximale fixations renforcées 225 kg



Poids du client: _____ kg


Prix en euros € 565,53 (incluse 6% BTW)

AViQ nr. 113856 - 113878

Sous réserve de modifications. Valable jusqu'à nouvel ordre ou jusqu'au 31-12-2022.

Sur toutes les transactions avec nous sont les conditions générales de vente et de livraison d'application de Sunrise Medical B.V., qui sont déposés à la chambre de Commerce et aussi disponible auprès de notre le service client.

MESURES - pour des informations détaillées et la configuration de votre produit voyez les pages suivantes



Jay J3 Largeur de dossier →

↓ Hauteur du dossier ↓	
Thorax	Short (S) - 170
Bas (LT)	Med. (M) - 200
	Tall (T) - 240

✓	✓	✓	✓	✓											✓	✓	✓	✓	✓
---	---	---	---	---	--	--	--	--	--	--	--	--	--	--	---	---	---	---	---

↓ Hauteur du dossier ↓	
Thorax	Short (S) - 300
Medium (MT)	Med. (M) - 340
	Tall (T) - 380
	Tall (T) - 380

profondeur de contour (180mm)

✓	✓	✓	✓	✓	✓	✓	✓	✓	✓						✓	✓	✓	✓	✓
---	---	---	---	---	---	---	---	---	---	--	--	--	--	--	---	---	---	---	---

↓ Hauteur du dossier ↓	
Thorax	Short (S) - 420
Haut (UT)	Med. (M) - 460
	Med. (M) - 460
	Tall (T) - 500

profondeur de contour (180mm)

✓	✓	✓	✓	✓	✓	✓	✓	✓	✓	✓	✓	✓	✓	✓	✓	✓	✓	✓	✓
---	---	---	---	---	---	---	---	---	---	---	---	---	---	---	---	---	---	---	---

↓ Hauteur du dossier ↓	
Hauteur	Short (S) - 530
épaules (SH)	Med. (M) - 570
	Tall (T) - 610

✓	✓	✓	✓	✓	✓	✓	✓	✓	✓	✓	✓	✓	✓	✓	✓	✓	✓	✓	✓
---	---	---	---	---	---	---	---	---	---	---	---	---	---	---	---	---	---	---	---

Pour plus d'information, visitez notre site internet www.sunrisemedical.be

Shallow Contour (SC)

- Soutien latéral
- Profondeur contour: 5 cm



Jay J3 Largeur de dossier ->
largeur de dossier (distance prise de l'extérieur des tubes de dossier) ->
Larg. max. dossier client ->

31	36	41	46	51
310-360 mm	360-410 mm	410-460 mm	460-510 mm	510-560 mm
280 mm	330 mm	380 mm	430 mm	480 mm

↓ Hauteur du dossier ↓		Fixation
Thorax Bas (LT)	Short (S) - 170	compact
	Medium (M) - 200	compact
	Tall (T) - 240	compact
		heavy duty

€ 565,53				
	○ J3SCLTS36	○ J3SCLTS41	○ J3SCLTS46	
○ J3SCLTM31	○ J3SCLTM36	○ J3SCLTM41	○ J3SCLTM46	
○ J3SCLTT31	○ J3SCLTT36	○ J3SCLTT41	○ J3SCLTT46	○ J3SCLTT51
				○ J3SCLTT51HD

↓ Hauteur du dossier (mm) ↓		Fixation
Thorax	Short (S) - 300	compact
		heavy duty
Medium (MT)	Medium (M) - 340	compact
		heavy duty
	Tall (T) - 380	compact
		heavy duty

€ 565,53				
○ J3SCMTS31	○ J3SCMTS36	○ J3SCMTS41	○ J3SCMTS46	○ J3SCMTS51
			○ J3SCMTS46HD	○ J3SCMTS51HD
○ J3SCMTM31	○ J3SCMTM36	○ J3SCMTM41	○ J3SCMTM46	○ J3SCMTM51
			○ J3SCMTM46HD	○ J3SCMTM51HD
○ J3SCMTT31	○ J3SCMTT36	○ J3SCMTT41	○ J3SCMTT46	○ J3SCMTT51
			○ J3SCMTT46HD	○ J3SCMTT51HD

↓ Hauteur du dossier (mm) ↓		Fixation
Thorax Haut (UT)	Short (S) - 420	heavy duty
	Medium (M) - 460	heavy duty
	Tall (T) - 500	heavy duty

€ 578,85				
○ J3SCUTS31	○ J3SCUTS36	○ J3SCUTS41	○ J3SCUTS46	○ J3SCUTS51
	○ J3SCUTM36	○ J3SCUTM41	○ J3SCUTM46	○ J3SCUTM51
	○ J3SCUTT36	○ J3SCUTT41	○ J3SCUTT46	○ J3SCUTT51

Éléments de soutien disponibles

↓ Hauteur du dossier (mm) ↓		Fixation
Hauteur Epaules (SH)	Short (S) - 530	heavy duty
	Medium (M) - 570	heavy duty
	Tall (T) - 610	heavy duty

€ 578,85				
	○ J3SCSHS36	○ J3SCSHS41	○ J3SCSHS46	○ J3SCSHS51
		○ J3SCSHM41	○ J3SCSHM46	○ J3SCSHM51
			○ J3SCSHT46	○ J3SCSHT51

Éléments de soutien disponibles

Fixation compact: 5 jours ouvrables
Fixation heavy duty: 15 jours ouvrables

Medium Contour (MC)

- Aide laterale medium
- Profondeur contour: 8 cm



Jay J3 Largeur de dossier ->
largeur de dossier (distance prise de l'extérieur des tubes de dossier) ->
Larg. max. dossier client ->

31	36	41	46	51
310-360 mm	360-410 mm	410-460 mm	460-510 mm	510-560 mm
245 mm	295 mm	345 mm	395 mm	445 mm

↓ Hauteur du dossier ↓		Fixation
Thorax	Short (S) - 300	compact
		heavy duty
Medium (MT)	Medium (M) - 340	compact
		heavy duty
(MT)	Tall (T) - 380	compact
		heavy duty

€ 625,44				
○ J3MCMTS31	○ J3MCMTS36	○ J3MCMTS41	○ J3MCMTS46	○ J3MCMTS51
			○ J3MCMTS46HD	○ J3MCMTS51HD
○ J3MCMTM31	○ J3MCMTM36	○ J3MCMTM41	○ J3MCMTM46	○ J3MCMTM51
			○ J3MCMTM46HD	○ J3MCMTM51HD
○ J3MCMTT31	○ J3MCMTT36	○ J3MCMTT41	○ J3MCMTT46	○ J3MCMTT51
			○ J3MCMTT46HD	○ J3MCMTT51HD

↓ Hauteur du dossier ↓		Fixation
Thorax Haut (UT)	Short (S) - 420	heavy duty
	Medium (M) - 460	heavy duty
	Tall (T) - 500	heavy duty

€ 625,44				
○ J3MCUTS31	○ J3MCUTS36	○ J3MCUTS41	○ J3MCUTS46	○ J3MCUTS51
	○ J3MCUTM36	○ J3MCUTM41	○ J3MCUTM46	○ J3MCUTM51
	○ J3MCUTT36	○ J3MCUTT41	○ J3MCUTT46	○ J3MCUTT51

Éléments de soutien disponibles

↓ Hauteur du dossier ↓		Fixation
Hauteur Epaules (SH)	Short (S) - 530	heavy duty
	Medium (M) - 570	heavy duty
	Tall (T) - 610	heavy duty

€ 625,44				
	○ J3MCSHS36	○ J3MCSHS41	○ J3MCSHS46	○ J3MCSHS51
		○ J3MCSTM41	○ J3MCSTM46	○ J3MCSTM51
			○ J3MCSHT46	○ J3MCSHT51

Éléments de soutien disponibles

Fixation compact: 5 jours ouvrables
 Fixation heavy duty: 15 jours ouvrables

Deep Contour (DC)

- Soutien latéral complet
- Profondeur contour: 150 / 180 mm



Jay J3 Largeur de dossier ->
largeur de dossier (distance prise de l'extérieur des tubes de dossier) ->
Larg. max. dossier client ->

36	41	46	51
360-410 mm	410-460 mm	460-510 mm	510-560 mm
280 mm	330 mm	380 mm	430 mm

↓ Hauteur du dossier ↓		Fixation
Thorax	Short (S) - 420	compact
	Haut	Medium (M) - 460
(UT)	Medium (M) - 460 <i>plus de profondeur de contour</i>	compact
	Tall (T) - 500	compact

€ 685,28			
○	○	○	○
J3DCUTS36	J3DCUTS41	J3DCUTS46	J3DCUTS51
○	○	○	○
J3DCUTM36	J3DCUTM41	J3DCUTM46	J3DCUTM51
	○	○	○
	J3XDCUTM41	J3XDCUTM46	J3XDCUTM51
○	○	○	○
J3DCUTT36	J3DCUTT41	J3DCUTT46	J3DCUTT51

Éléments de soutien disponibles

↓ Hauteur du dossier ↓		Fixation
Hauteur	Short (S) - 530	compact
	Epaules	Medium (M) - 570
(SH)	Tall (T) - 610	compact

€ 685,28			
○	○	○	○
J3DCSHS36	J3DCSHS41	J3DCSHS46	J3DCSHS51
	○	○	○
	J3DCSHM41	J3DCSHM46	J3DCSHM51
		○	○
		J3DCSHT46	J3DCSHT51

Éléments de soutien disponibles

Fixation compact: 5 jours ouvrables
 Fixation heavy duty: 15 jours ouvrables

le montage est heavy duty avec le Deep Contour (DC)

Pour plus d'information,
 visitez notre site internet
www.sunrisemedical.be

Mid Deep Contour (MDC)

- Soutien latéral complet
- Profondeur contour: 150 / 180 mm



Jay J3 Largeur de dossier ->
largeur de dossier (distance prise de l'extérieur des tubes de dossier) ->
Larg. max. dossier client ->

31	36	41	46	51
310-360 mm	360-410 mm	410-460 mm	460-510 mm	510-560 mm
210 mm	280 mm	330 mm	380 mm	430 mm

↓ Rughoogte ↓		Montage
Thorax Bas (LT)	Short (S) - 170	
	Medium (M) - 200	compact
	Tall (T) - 240	compact
heavy duty		

685,28				
	○ J3MDCCLTM36	○ J3MDCCLTM41	○ J3MDCCLTM46	
	○ J3MDCCLTT36	○ J3MDCCLTT41	○ J3MDCCLTT46	○ J3MDCCLTT51
				○ J3MDCCLTT51HD

↓ Hauteur du dossier ↓		Fixation
Thorax Medium (MT)	Short (S) - 300	compact
		heavy duty
	Medium (M) - 340	compact
		heavy duty
Tall (T) - 380	compact	
	heavy duty	
Tall (T) - 380 <i>plus de profondeur de contour</i>	compact	
	heavy duty	

685,28				
○ J3MDCMTS31	○ J3MDCMTS36	○ J3MDCMTS41	○ J3MDCMTS46	○ J3MDCMTS51
			○ J3MDCMTS46HD	○ J3MDCMTS51HD
○ J3MDCMTM31	○ J3MDCMTM36	○ J3MDCMTM41	○ J3MDCMTM46	○ J3MDCMTM51
			○ J3MDCMTM46HD	○ J3MDCMTM51HD
○ J3MDCMTT31	○ J3MDCMTT36	○ J3MDCMTT41	○ J3MDCMTT46	○ J3MDCMTT51
			○ J3MDCMTT46HD	○ J3MDCMTT51HD
		○ J3XMDCMTT41	○ J3XMDCMTT46	○ J3XMDCMTT51
			○ J3XMDCMTT46HD	○ J3XMDCMTT51HD

↓ Hauteur du dossier ↓		Fixation
Thorax Haut (UT)	Short (S) - 420	compact
	Medium (M) - 460	compact
	Medium (M) - 460 <i>plus de profondeur de contour</i>	compact
Tall (T) - 500	compact	

685,28				
○ J3MDCUTS31	○ J3MDCUTS36	○ J3MDCUTS41	○ J3MDCUTS46	○ J3MDCUTS51
	○ J3MDCUTM36	○ J3MDCUTM41	○ J3MDCUTM46	○ J3MDCUTM51
		○ J3XMDCUTM41	○ J3XMDCUTM46	○ J3XMDCUTM51
	○ J3MDCUTT36	○ J3MDCUTT41	○ J3MDCUTT46	○ J3MDCUTT51

Eléments de soutien disponibles

↓ Hauteur du dossier ↓		Fixation
Hauteur Epaules (SH)	Short (S) - 530	compact
	Medium (M) - 570	compact
	Tall (T) - 610	compact

685,28				
	○ J3MDCSHS36	○ J3MDCSHS41	○ J3MDCSHS46	○ J3MDCSHS51
		○ J3MDCSHM41	○ J3MDCSHM46	○ J3MDCSHM51
			○ J3MDCSHT46	○ J3MDCSHT51

Eléments de soutien disponibles

Fixation compact: 5 jours ouvrables
Fixation heavy duty: 15 jours ouvrables

JAY® 3 Content

Kit de positionnement Mini Fit Kit I		Nombre
J3SPNK1ww	Kit de positionnement Mini Fit Kit I (dimensions disponibles : 36 cm, 41 cm, 46 cm et 51 cm)	dans le kit
J3SPNWEww	Cale	3
J3SPNLLS	Cale de blocage latérale	2
J3SPNPLP	Bassin, postérieur/latéral	2
Kit de positionnement Mini Fit Kit II		Nombre
J3SPNK2ww	Kit de positionnement Mini Fit Kit II (dimensions disponibles : 36 cm, 41 cm, 46 cm et 51 cm)	dans le kit
J3SPNWEww	Cale	5
J3SPNLLS	Cale de blocage latérale	2
J3SPNPLP	Bassin, postérieur/latéral	2
J3SPNLLww	Soutien lombaire, Large	1
J3SPNFLS	Cale de blocage plate	1
J3SPNCRS	Cale de blocage incurvée	1
Box de positionnement du dos Jay 3		Nombre
J3SPNKEU	Box de positionnement du dos Jay	dans le kit
J3SPNLL36	Soutien lombaire, Large	2
J3SPNSL36	Soutien lombaire, Small	2
J3SPNWE36	Cale	16
J3SPNCRS	Cale de blocage incurvée	2
J3SPNFLS	Cale de blocage plate	2
J3SPNPLP	Bassin, postérieur/latéral	2
J3SPNLLS	Cale de blocage latérale	2
J3SPNSBB	Rembourrage, Small	2
J3SPNLBB	Rembourrage, Large	2
Box matériel pour le dos Jay 3		Nombre
J3HWKEU	Box pour le dos Jay 3	dans le kit
J3EUAHB	Kit d'adaptation en profondeur	2
J3EUHDXH	Support d'appui-tête Jay Standard	1
J3EUHDFH	Support d'appui-tête Jay Flip Back	1
J3EUHDLSP	Coussin d'appui-tête Jay Standard	1
J3EUHDLCP	Coussin d'appui-tête Jay Contour	1
J3EULATFB	Soutien latéral fixe	2
J3EULATFP	Soutien latéral fixe hardware	2
J3EULATSABL	Soutien latéral escamotable gauche	1
J3EULATSABR	Soutien latéral escamotable droit	1
J3EULATSAP	Soutien latéral escamotable hardware	2
Choisissez la mesure de votre soutien latéral pour confirmer sur le matériel ci-dessus :		
	Soutien latéral 10 x 10	2
	Soutien latéral 15 x 12	2
	Soutien latéral 15 x 15	2
J3HRNCOM	Veste de maintien poitrine, matelassée	1
J3HRNPSM	Ceinture de positionnement matelassée M	1
J3HRNPSX	Ceinture de positionnement matelassée XL	1
J3EUUHM	Support d'appui-tête universel	1



Fixations compactes



Fixations renforcées

ACCESSOIRES JAY® J3

= supplément

€

MACHOIRES DE FIXATION (en standard chaque dossier J3 est livré avec un kit de fixation) (paire)							€	
Fixations compactes - fixations légères, poids maximal de l'utilisateur 136 kg								
J3EUCHRDW	<input type="checkbox"/> Mâchoires de fixation compacte (montage sur tube dorsal)						91,24	
J3EUCHRDWS	<input type="checkbox"/> Matériel de fixation compacte (montage sur coque)						161,13	
<i>Pour un kit complet, commandez J3EUCHRDW + J3EUCHRDWS</i>								
Fixations renforcées - fixations de haute capacité réglables, poids maximal de l'utilisateur 225 kg								
J3EUHDCHRDW	<input type="checkbox"/> Mâchoires de fixation renforcée (montage sur tube dorsal)						139,56	
J3EUHDCHRDWS	<input type="checkbox"/> Matériel de fixation renforcée (montage sur coque)						246,13	
<i>Pour un kit complet, commandez J3EUHDCHRDW + J3EUHDCHRDWS</i>								
Pochette de dossier		largeur du dossier in cm	32	36	41	46	51	€
ABJ3BCFww	Pochette de dossier	<input type="checkbox"/>	<input type="checkbox"/>	<input type="checkbox"/>	<input type="checkbox"/>	<input type="checkbox"/>	<input type="checkbox"/>	92,77

APPUI-TÊTE (uniquement disponibles si des éléments de soutien sont indiqués à la page 1) Crash tested							€
Sélectionnez une fixation type de l'appui-tête							
Support de fixation							
J3EUHDXH	<input type="checkbox"/> Support d'appui-tête Whitmyer AXYS Standard (tige et support)						165,10
J3EUHDFH	<input type="checkbox"/> Support d'appui-tête Whitmyer Cobra Flip Back (tige et support)						367,18
Coussin appui-tête							
J3EUHDLSP	<input type="checkbox"/> Coussin Whitmyer Standard, 254 mm						165,10
J3EUHDLCP	<input type="checkbox"/> Coussin Whitmyer Contour, 250 mm						217,93
J3EUUHM	<input type="checkbox"/> Support d'appui-tête universel (pour montage de l'appui-tête autre que ci-dessus)						142,64

SOUTIEN LATERAL (disponible uniquement si des éléments de soutien sont indiqués à la page 1)							€
		<- Soutien latéral gauche		Soutien latéral droit ->			
		10 cm de profondeur		15 cm de profondeur			
		10 cm de largeur		10 cm de profondeur			
		12 cm de largeur		15 cm de profondeur			
		15 cm de largeur		10 cm de profondeur			
		15 cm de largeur		15 cm de profondeur			
		<input type="checkbox"/> J3LAT1010FXLH	<input type="checkbox"/> J3LAT1510FXLH	<input type="checkbox"/> J3LAT1010FXRH	<input type="checkbox"/> J3LAT1510FXRH	215,07	
		<input type="checkbox"/> J3LAT1012FXLH	<input type="checkbox"/> J3LAT1512FXLH	<input type="checkbox"/> J3LAT1012FXRH	<input type="checkbox"/> J3LAT1512FXRH	215,07	
		<input type="checkbox"/> J3LAT1015FXLH	<input type="checkbox"/> J3LAT1515FXLH	<input type="checkbox"/> J3LAT1015FXRH	<input type="checkbox"/> J3LAT1515FXRH	215,07	
		10 cm de profondeur		10 cm de profondeur			
		15 cm de profondeur		15 cm de profondeur			
		10 cm de largeur		10 cm de profondeur			
		12 cm de largeur		15 cm de profondeur			
		15 cm de largeur		10 cm de profondeur			
		15 cm de largeur		15 cm de profondeur			
		<input type="checkbox"/> JLATSA1010LH	<input type="checkbox"/> JLATSA1510LH	<input type="checkbox"/> JLATSA1010RH	<input type="checkbox"/> JLATSA1510RH	215,07	
		<input type="checkbox"/> JLATSA1012LH	<input type="checkbox"/> JLATSA1512LH	<input type="checkbox"/> JLATSA1012RH	<input type="checkbox"/> JLATSA1512RH	215,07	
		<input type="checkbox"/> JLATSA1015LH	<input type="checkbox"/> JLATSA1515LH	<input type="checkbox"/> JLATSA1015RH	<input type="checkbox"/> JLATSA1515RH	215,07	

Si vous avez besoin d'un soutien latéral à gauche et à droite, il faut indiquer les mesures à gauche et à droite.

KIT DE POSITIONNEMENT		largeur en cm	36	41	46	51	€
J3SPNK1ww	Kit de positionnement Mini Fit Kit I	<input type="checkbox"/>	<input type="checkbox"/>	<input type="checkbox"/>	<input type="checkbox"/>	<input type="checkbox"/>	163,78
J3SPNK2ww	Kit de positionnement Mini Fit Kit II	<input type="checkbox"/>	<input type="checkbox"/>	<input type="checkbox"/>	<input type="checkbox"/>	<input type="checkbox"/>	216,60
J3SPNKEU	<input type="checkbox"/> Box de positionnement Jay 3 Dos						328,89
J3HWKEU	<input type="checkbox"/> Box Jay 3 Dos Hardware						962,91

Veste de poitrine (uniquement si des éléments de soutien sont indiqués à la page 1)		Small	Medium	Large	XLarge	€
J3HRNPASw	Ceinture de positionnement rembourrée	<input type="checkbox"/>	<input type="checkbox"/>	<input type="checkbox"/>	<input type="checkbox"/>	122,81
J3HRNCOHw	Veste de fixation rembourrée	<input type="checkbox"/>	<input type="checkbox"/>	<input type="checkbox"/>	<input type="checkbox"/>	145,27

PIECES		largeur en cm	36	41	46	51	€
J3SPNSLww	Soutien lombaire, Small	<input type="checkbox"/>	<input type="checkbox"/>	<input type="checkbox"/>	<input type="checkbox"/>	<input type="checkbox"/>	42,27
J3SPNLLww	Soutien lombaire, Large	<input type="checkbox"/>	<input type="checkbox"/>	<input type="checkbox"/>	<input type="checkbox"/>	<input type="checkbox"/>	60,74
J3SPNWEww	Cale	<input type="checkbox"/>	<input type="checkbox"/>	<input type="checkbox"/>	<input type="checkbox"/>	<input type="checkbox"/>	60,74

		€	Quantité	Prix total
J3SPNCRS	<input type="checkbox"/> Cale de blocage incurvée	60,74		
J3SPNFLS	<input type="checkbox"/> Cale de blocage plate	42,27		
J3SPNPLP	<input type="checkbox"/> Bassin, postérieur/latéral	60,74		
J3SPNLLS	<input type="checkbox"/> Cale de blocage postérieure	60,74		
J3SPNSBB	<input type="checkbox"/> Rembourrage, Small	83,23		
J3SPNLBB	<input type="checkbox"/> Rembourrage, Large	103,01		

	Curved Shim
B	25 cm
H	10 cm
D	1.3 cm

	Flat Shim
B	25 cm
H	10 cm
D	0.8 cm

	Lateral Shim
B	6 cm
H	10.8 cm
D	1.3 cm

	Opvulzakje Small
B	15 cm
H	11,3 cm
D	2 cm

	Opvulzakje Large
B	25 cm
H	8 cm
D	2 cm

	Post/Lat Pelvic
B	13.3 cm
H	9 cm
D	2 cm

LA DEFINITION	AVIQ nr.	IDEN. nr.	Prix public	Supplement
J3 Back SC LT/MT	113856	111103000066	€ 565,53	€ 143,83
J3 Back SC UT/SH	113878	111104000052	€ 578,85	€ 86,87
J3 Back MC	113878	111104000077	€ 625,44	€ 133,46
J3 Back DC	113878	111104000061	€ 685,28	€ 193,82
J3 Back MDC	113878	111104000086	€ 685,28	€ 193,82
J3 Back PDC	113878	111104000095	€ 685,28	€ 193,82

Jay 3 Dossier - Prix de base€
Prix des options€

Prix total€

Service Clientèle Sunrise Medical
Tél.: 02/5882371
E-mail: commandes@sunrisemedical.be



Adresse de facturation:
Nom:
Adresse:
Ville: Code postal:
E-Mail:
Tel: Fax:

Adresse de livraison:
Nom:
Adresse:
Ville: Code postal:
E-Mail:
Tel: Fax:

Date de Commande:
Bon de Commande:
Votre Ref:



Encodage:
Numéro de commande Sunrise:

- Commande
- Devis
- Sur mesure

◇ = Standard □ = Avec supplément



Service Clientèle: commandes@sunrisemedical.be
Charge maximale: 125 kg

Prix en euro's, à partir de € 1.060,09 (incluse BTW)
AVIQ nr. 113856

Nous réserve de modifications. Valable jusqu'à nouvel ordre ou jusqu'au 31-12-2023.

Sur toutes les transactions avec nous sont les conditions générales de vente et de livraison d'application de Sunrise Medical B.V., qui sont déposés à la chambre de Commerce et aussi disponible auprès de notre le service client.

DIMENSIONS

ETAPE 1:



Shallow Contour (SC)			
Maintien latéral modéré			

Largeur du dossier - Largeur dossier fauteuil extérieure tubes			
32	36	41	46
32-34	35-40	41 - 44	45 - 48



Thorax Bas (LT)

Thorax Bas (LT)			
€ 1.060,09			
◇	○	○	
J3BCFSCCLTS32	J3BCFSCCLTS36	J3BCFSCCLTS41	
○	○	○	◇
J3BCFSCCLTT32	J3BCFSCCLTT36	J3BCFSCCLTT41	J3BCFSCCLTT46

Hauteur dossier 17 cm

Hauteur dossier 24 cm



Thorax Medium (MT)

Thorax Medium (MT)			
€ 1.060,09			
○	○	○	◇
J3BCFSCMTS32	J3BCFSCMTS36	J3BCFSCMTS41	J3BCFSCMTS46
◇	○	○	◇
J3BCFSCMTT32	J3BCFSCMTT36	J3BCFSCMTT41	J3BCFSCMTT46

Hauteur dossier 30 cm

Hauteur dossier 38 cm

Délai de livraison

- 5 jours ouvrables
- ◇ 15 jours ouvrables

ETAPE 2

- FIXATIONS DU DOSSIER - Fixe (art. nr.: **FX**) **std**
- FIXATIONS DU DOSSIER - A démontage rapide (art. nr.: **QR**) € 97,01

Numéro d'article

numéro d'article Etape 1 + numéro d'article Etape 2

Exemple, J3BCFSCCLTS36FX

Pour plus d'information,
visitez notre site internet
www.sunrisemedical.be

JAY® J3 Carbon Dossier

□ = supplément

PIECES DETACHEES		Prix
<input type="radio"/> ABJ3BCF32	Pochette de dossier, largeur du dossier J3 Carbon 32-34 cm	87,96
<input type="radio"/> ABJ3BCF36	Pochette de dossier, largeur du dossier J3 Carbon 36-40 cm	87,96
<input type="radio"/> ABJ3BCF41	Pochette de dossier, largeur du dossier J3 Carbon 41-44 cm	87,96
<input type="radio"/> ABJ3BCF46	Pochette de dossier, largeur du dossier J3 Carbon 45-48 cm	87,96
<input type="radio"/> J3BCFBRKTFX	Fixations fixes	192,72
<input type="radio"/> J3BCFMNTSYSQR	Fixations à démontage rapide	231,51
<input type="radio"/> J3BCFSPCRBLCK	Entretoises pour fixations fixes	97,01
<input type="radio"/> 120984E	Kit de 2 inserts	84,06

Délai de livraison Jay 3 Carbon dossier

◇ J3BCFSCCLTS32	○ J3BCFSCCLTS36	○ J3BCFSCCLTS41	
○ J3BCFSCCLTT32	○ J3BCFSCCLTT36	○ J3BCFSCCLTT41	◇ J3BCFSCCLTT46
○ J3BCFSCMETS32	○ J3BCFSCMETS36	○ J3BCFSCMETS41	◇ J3BCFSCMETS46
◇ J3BCFSCMTT32	○ J3BCFSCMTT36	○ J3BCFSCMTT41	◇ J3BCFSCMTT46



○ 5 jours
◇ 15 jours
■ impossible

LA DEFINITION	AViQ nr.	IDEN. nr.	Prix public	Supplement
Jay Carbon Dossier	113856	111103000075	€ 1.060,09	€ 638,39

Jay J3 Carbon - Prix de base€
Prix des options€
Prix total€

Service Clientèle Sunrise Medical
Tél.: 02/5882371
E-mail: commandes@sunrisemedical.be

Pour plus d'information,
visitez notre site internet
www.sunrisemedical.be



Adresse de facturation:
 Nom:
 Adresse:
 Localité: Code postal:
 Email:
 Tél.: Fax:

Adresse de livraison:
 Nom:
 Adresse:
 Localité: Code postal:
 Email:
 Tél.: Fax:

Date de la commande:
 Bon de commande:
 Votre réf.:



Encodage:
 Numéro de commande Sunrise:

- Order
- Offerte

◇ = Standaard □ = Avec supplément



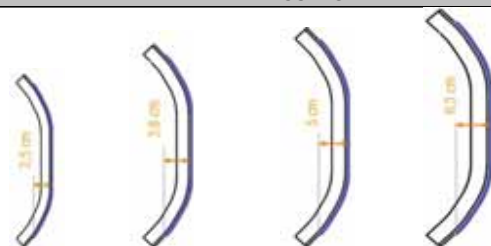
Customer Service: commandes@sunrisemedical.be
 Charge maximale : 75 kg

Prix en euros € 491,98 (TVA 6% incluse)

AViQ nr. 113878

Sous réserve de modifications. Valable jusqu'à nouvel ordre ou jusqu'au 31-12-2023.
 Sur toutes les transactions avec nous sont les conditions générales de vente et de livraison d'application de Sunrise Medical B.V., qui sont déposés à la chambre de Commerce et aussi disponible auprès de notre le service client.

MESURES



Enveloppement			
25 mm	38 mm	50 mm	63 mm

Step 2

Largeur du dossier Zip *			
20	25	30	35
200-240 mm	250-290 mm	300-340 mm	350-400 mm

Step 3

Hauteur dossier



Thorax Bas (LT)

Short (S) 150 mm

Largeur max. dossier client			
180 mm	230 mm	280 mm	350 mm
○	○	○	○



Thorax Medium (MT)

Medium (M) 200 mm

Largeur max. dossier client			
180 mm	230 mm	280 mm	350 mm
○	○	○	○



Thorax haut (UT)

Tall (T) 250 mm

Largeur max. dossier client			
180 mm	230 mm	280 mm	350 mm
○	○	○	○



Hauteur épaules (SH)

(X) 300 mm

Largeur max. dossier client			
180 mm	230 mm	280 mm	350 mm
○	○	○	○



* largeur du dossier

Instruction numéro d'article:
JZIPB 25 T EU (ceci est un exemple)
 Etape 1: JZIPB
 Etape 2: choisir largeur du dossier (20 / 25 / 30 / 35)
 Etape 3: choisir (S / M / T / XL)
 Etape 4: EU

Etape 1	Etape 2	Etape 3	Etape 4
JZIPB			EU

Délai de livraison

- 5 jours ouvrables
- ◇ 15 jours ouvrables

Pour plus d'information,
 visitez notre site internet
www.sunrisemedical.be

HOUSSE		Prix	numéro d'article
CJZIPBKbbh	<input type="checkbox"/> Housse externe aérée, supplémentaire, noire (CJZIPB BK 25 T -> CJZIPB: Zip housse; BK: noire; 25: largeur; T: Tall hauteur)	115,91	CJZIPBK _ _ _
CJZIPBLbbh	<input type="checkbox"/> Housse externe aérée, supplémentaire, noire avec rabat arrière bleu (CJZIPB BL 25 T -> CJZIPB: ZIP housse; BL: bleu; 25: largeur; T: Tall hauteur)	115,91	CJZIPBL _ _ _
CJZIPBKbbh	<input type="checkbox"/> Housse externe aérée, supplémentaire, noire avec rabat arrière rose (CJZIPB PK 25 T -> CJZIPB: ZIP housse; PK: rose 25: largeur; T: Tall hauteur)	115,91	CJZIPBK _ _ _
CIJZIPBbbh	<input type="checkbox"/> Housse interne imperméable (CIJZIPB 25 T -> CIJZIPB: Zip interne imperméable; 25: largeur; T: Tall hauteur)	115,91	CIJZIPB _ _ _

VANITY FLAP		20	25	30	35	
JZBVFww	Protection dossier (comble le vide entre bas du dossier et coussin)	<input type="checkbox"/> JZBVF20	<input type="checkbox"/> JZBVF25	<input type="checkbox"/> JZBVF30	<input type="checkbox"/> JZBVF35	92,79

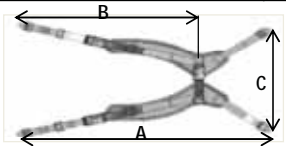
APPUI-TETE (non disponible avec dossier hauteur 15 cm)			
JZBHED15	<input type="checkbox"/> Appui-tête avec coussinet standard 15 cm		330,19
JZBHED20	<input type="checkbox"/> Appui-tête avec coussinet standard 20 cm		330,19
JZBHEDCINF	<input type="checkbox"/> Appui-tête avec coussinet enveloppant 15 cm		383,03
JZBHEDCS	<input type="checkbox"/> Appui-tête avec coussinet enveloppant 20 cm		383,03

CALE-TRONC (non disponible avec dossier hauteur 15 cm) (paire)			
Soutien latéral fixe			
JZFX34CE	<input type="checkbox"/> Cale-tronc fixes (la paire), coussinets - 7.5x10cm		113,56
JZFX45CE	<input type="checkbox"/> Cale-tronc fixes (la paire), coussinets - 10x12.5cm		113,56

Soutien latéral escamotable			
JZSA34CE	<input type="checkbox"/> Cale-tronc escamotables (la paire), coussinets - 7.5x10cm		225,81
JZSA45CE	<input type="checkbox"/> Cale-tronc escamotables (la paire), coussinets - 10x12.5cm		221,39
JZSA34COAE	<input type="checkbox"/> Cale-tronc Zip, escamotables (la paire), réglables en angle, profondeur et largeurcoussinets - 7.5x10cm		262,92
JZSA45COAE	<input type="checkbox"/> Cale-tronc Zip, escamotables (la paire), réglables en angle, profondeur et largeurcoussinets - 10x12.5cm		262,92

CEINTURE - HARNAIS (non disponible avec dossier hauteur 15 cm)		XXS	XS	S	M	
<input type="checkbox"/>	Ceinture rembourrée		<input type="checkbox"/> JZ4050E	<input type="checkbox"/> J3HRNPASS	<input type="checkbox"/> J3HRNPASM	122,96
<input type="checkbox"/>	Harnais à ouverture centrale par boucle	<input type="checkbox"/> JZ9407E	<input type="checkbox"/> JZ9400E	<input type="checkbox"/> J3HRNCOHS	<input type="checkbox"/> J3HRNCOHM	145,27

Dimensions - Harnais				
A	25.5 cm	27.5 cm	30.8 cm	35.8 cm
B	17.5 cm	20 cm	22.5 cm	27.5 cm
C	12.5 cm	14.5 cm	16.3 cm	24.5 cm



SPINE ALIGN POSITIONERINGS COMPONENTEN		Prix	Quantité	Prix total
J3SPNCRS	<input type="checkbox"/> Cale de blocage incurvée	60,74		
J3SPNFLS	<input type="checkbox"/> Cale de blocage plate	42,27		
J3SPNLLS	<input type="checkbox"/> Cale de blocage postérieure	60,74		
J3SPNSBB	<input type="checkbox"/> Rembourrage, Small	83,23		
J3SPNLBB	<input type="checkbox"/> Rembourrage, Large	103,01		
J3SPNPLP	<input type="checkbox"/> Bassin, postérieur/latéral	60,74		

Référence	J3SPNCRS	J3SPNFLS	J3SPNLLS	J3SPNSBB	J3SPNLBB	J3SPNPLP
Largeur	25 cm	25 cm	6 cm	15 cm	25 cm	13,3 cm
Hauteur	10 cm	10 cm	10,8 cm	11,3 cm	8 cm	9 cm
Epaisseur	1,3 cm	0,8 cm	1,3 cm	2 cm	2 cm	2 cm

LA DEFINITION	AVIq nr.	IDEN. nr.	Prix public	Supplement
Jay Zip Dossier	113878	111104000104	€ 491,98	-

Jay Zip Dossier - Prix de base€
Prix des options€
Prix total	

Sunrise Medical Customer Service Tel.: 02 - 588 23 71 E-mail: commandes@sunrisemedical.be	Pour plus d'information, visitez notre site internet www.sunrisemedical.be © Sunrise Medical 2022 Page 2/2
---	--



Adresse de facturation:
Nom:
Adresse:
Ville: Code postal:
E-Mail:
Tel: Fax:

Adresse de livraison:
Nom:
Adresse:
Ville: Code postal:
E-Mail:
Tel: Fax:

Date de Commande:
Bon de Commande:
Votre Ref:

Encodage:
Numéro de commande Sunrise:

- Commande
 Devis

Customer Service: commandes@sunrisemedical.be

Prix en euro (TVA 6% incluse)

Sous réserve de modifications. Valable jusqu'à nouvel ordre ou jusqu'au 31-12-2023.

Sur toutes les transactions avec nous sont les conditions générales de vente et de livraison d'application de Sunrise Medical B.V., qui sont déposés à la chambre de Commerce et aussi disponible auprès de notre le service client.

POSITIONNEMENT DU TRONC HARNAIS



Harnais classique dynamique



Harnais classique non-stretch



Harnais à ouverture centrale a fermeture éclair



Harnais à ouverture centrale a boucle



Harnais Y



Sangle de tronc

BRACELET DE POIGNET



Bracelet de poignet

POSITIONNEMENT DU BASSIN



Ceinture de bassin 2 points, avec bouton à pousser



Ceinture de bassin 4 points avec bouton à pousser



Ceinture de bassin 2 points, boucle plastique avec CLIP



Ceinture de bassin 4 points en V

POSITIONNEMENT DES MEMBRES INFERIEURS



Maintiende pied



Maintien pied AVEC décharge achillienne



Maintien cheville avec plaque de montage



Maintien cheville

Pour plus d'information
visiter notre website

www.sunrisemedical.be

© Sunrise Medical 2022 page 1/5

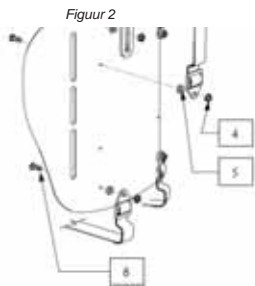
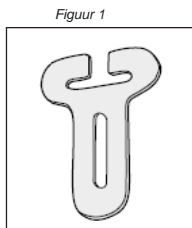
POSITIONNEMENT DU BASSIN - partie 1

				Modulaire adaptable AVIQ	Voiturette manuelle AVIQ	Voiturette électronique AVIQ	€
HARNAIS CLASSIQUE DYNAMIQUE							
ATS8107	<input type="checkbox"/>	Harnais classique dynamique - Early Intervention		113473	113436	113414	218,37
ATS8100	<input type="checkbox"/>	Harnais classique dynamique - X-Small		113473	113436	113414	218,37
ATS8101	<input type="checkbox"/>	Harnais classique dynamique - Small		113473	113436	113414	218,37
ATS8102	<input type="checkbox"/>	Harnais classique dynamique - Medium		113473	113436	113414	218,37
ATS8103	<input type="checkbox"/>	Harnais classique dynamique - Large		113473	113436	113414	218,37
ATS8104	<input type="checkbox"/>	Harnais classique dynamique - X-Large		113473	113436	113414	218,37
HARNAIS CLASSIQUE NON-STRETCH							
ATS8300	<input type="checkbox"/>	Harnais classique non-stretch - X-Small		113473	113436	113414	218,37
ATS8301	<input type="checkbox"/>	Harnais classique non-stretch - Small		113473	113436	113414	218,37
ATS8302	<input type="checkbox"/>	Harnais classique non-stretch - Medium		113473	113436	113414	218,37
ATS8303	<input type="checkbox"/>	Harnais classique non-stretch - Large		113473	113436	113414	218,37
ATS8304	<input type="checkbox"/>	Harnais classique non-stretch - X-Large		113473	113436	113414	218,37
HARNAIS CLASSIQUE VINYL							
ATS8500	<input type="checkbox"/>	Harnais classique vinyl - X-Small		113473	113436	113414	218,37
ATS8501	<input type="checkbox"/>	Harnais classique vinyl - Small		113473	113436	113414	218,37
ATS8502	<input type="checkbox"/>	Harnais classique vinyl - Medium		113473	113436	113414	218,37
ATS8503	<input type="checkbox"/>	Harnais classique vinyl - Large		113473	113436	113414	218,37
ATS8504	<input type="checkbox"/>	Harnais classique vinyl - X-Large		113473	113436	113414	218,37
HARNAIS CONTOUR DYNAMIQUE							
ATS9107	<input type="checkbox"/>	Harnais contour dynamique - Early Intervention		113473	113436	113414	218,37
ATS9100	<input type="checkbox"/>	Harnais contour dynamique - X-Small		113473	113436	113414	218,37
ATS9101	<input type="checkbox"/>	Harnais contour dynamique - Small		113473	113436	113414	218,37
ATS9102	<input type="checkbox"/>	Harnais contour dynamique - Medium		113473	113436	113414	218,37
ATS9103	<input type="checkbox"/>	Harnais contour dynamique - Large		113473	113436	113414	218,37
ATS9104	<input type="checkbox"/>	Harnais contour dynamique - X-Large		113473	113436	113414	218,37
HARNAIS CLASSIQUE NON-STRETCH CONTOUR							
ATS9300	<input type="checkbox"/>	Harnais classique non-stretch - X-Small		113473	113436	113414	218,37
ATS9301	<input type="checkbox"/>	Harnais classique non-stretch - Small		113473	113436	113414	218,37
ATS9302	<input type="checkbox"/>	Harnais classique non-stretch - Medium		113473	113436	113414	218,37
ATS9303	<input type="checkbox"/>	Harnais classique non-stretch - Large		113473	113436	113414	218,37
ATS9304	<input type="checkbox"/>	Harnais classique non-stretch - X-Large		113473	113436	113414	218,37
HARNAIS CONTOUR VINYL							
ATS9500	<input type="checkbox"/>	Harnais contour vinyl - X-Small		113473	113436	113414	218,37
ATS9501	<input type="checkbox"/>	Harnais contour vinyl - Small		113473	113436	113414	218,37
ATS9502	<input type="checkbox"/>	Harnais contour vinyl - Medium		113473	113436	113414	218,37
ATS9503	<input type="checkbox"/>	Harnais contour vinyl - Large		113473	113436	113414	218,37
ATS9504	<input type="checkbox"/>	Harnais contour vinyl - X-Large		113473	113436	113414	218,37
HARNAIS A OUVERTURE CENTRALE NON-STRETCH A FERMETURE ECLAIR							
ATS8701	<input type="checkbox"/>	Harnais à ouverture centrale dynamique a fermeture éclair - Small		113473	113436	113414	218,37
ATS8702	<input type="checkbox"/>	Harnais à ouverture centrale dynamique a fermeture éclair - Medium		113473	113436	113414	218,37
ATS8703	<input type="checkbox"/>	Harnais à ouverture centrale dynamique a fermeture éclair - Large		113473	113436	113414	218,37
ATS8704	<input type="checkbox"/>	Harnais à ouverture centrale dynamique a fermeture éclair - X-Large		113473	113436	113414	218,37
HARNAIS A OUVERTURE CENTRALE DYNAMIQUE A BOUCLE							
ATS8807	<input type="checkbox"/>	Harnais à ouverture centrale dynamique a boucle - Early Intervention		113473	113436	113414	218,37
ATS8800	<input type="checkbox"/>	Harnais à ouverture centrale dynamique a boucle - X-Small		113473	113436	113414	218,37
ATS8801	<input type="checkbox"/>	Harnais à ouverture centrale dynamique a boucle - Small		113473	113436	113414	218,37
ATS8802	<input type="checkbox"/>	Harnais à ouverture centrale dynamique a boucle - Medium		113473	113436	113414	218,37
ATS8803	<input type="checkbox"/>	Harnais à ouverture centrale dynamique a boucle - Large		113473	113436	113414	218,37
ATS8804	<input type="checkbox"/>	Harnais à ouverture centrale dynamique a boucle - X-Large		113473	113436	113414	218,37
HARNAIS A OUVERTURE CENTRALE NON-STRETCH A BOUCLE							
ATS9407	<input type="checkbox"/>	Harnais à ouverture centrale non-stretch a boucle - Early Intervention		113473	113436	113414	218,37
ATS9400	<input type="checkbox"/>	Harnais à ouverture centrale non-stretch a boucle - X-Small		113473	113436	113414	218,37
ATS9401	<input type="checkbox"/>	Harnais à ouverture centrale non-stretch a boucle - Small		113473	113436	113414	218,37
ATS9402	<input type="checkbox"/>	Harnais à ouverture centrale non-stretch a boucle - Medium		113473	113436	113414	218,37
ATS9403	<input type="checkbox"/>	Harnais à ouverture centrale non-stretch a boucle - Large		113473	113436	113414	218,37
ATS9404	<input type="checkbox"/>	Harnais à ouverture centrale non-stretch a boucle - X-Large		113473	113436	113414	218,37
				Pour plus d'information visiter notre website www.sunrisemedical.be © Sunrise Medical 2022 page 2/5			

POSITIONNEMENT DU BASSIN - partie 2

Modulaire adaptable AVIQ	Voiturette manuelle AVIQ	Voiturette électronique AVIQ	€
--------------------------	--------------------------	------------------------------	---

HARNAIS Y DYNAMIQUE						
ATS9167	<input type="checkbox"/>	Harnais Y dynamique - Early Intervention	113473	113436	113414	218,37
ATS9161	<input type="checkbox"/>	Harnais Y dynamique - Small	113473	113436	113414	218,37
ATS9162	<input type="checkbox"/>	Harnais Y dynamique - Medium	113473	113436	113414	218,37
ATS9163	<input type="checkbox"/>	Harnais Y dynamique - Large	113473	113436	113414	218,37
ATS9367	<input type="checkbox"/>	Harnais Y non-stretch - Early Intervention	113473	113436	113414	218,37
ATS9361	<input type="checkbox"/>	Harnais Y non-stretch - Small	113473	113436	113414	218,37
ATS9362	<input type="checkbox"/>	Harnais Y non-stretch - Medium	113473	113436	113414	218,37
ATS9363	<input type="checkbox"/>	Harnais Y non-stretch - Large	113473	113436	113414	218,37
SANGLE REMBOURRE DE TRONC						
ATS4050	<input type="checkbox"/>	Sangle rembourrée de tronc - X-Small				156,34
ATS4000	<input type="checkbox"/>	Sangle rembourrée de tronc - Small				156,34
ATS4100	<input type="checkbox"/>	Sangle rembourrée de tronc - Medium				156,34
ATS4200	<input type="checkbox"/>	Sangle rembourrée de tronc - Large				156,34
ATS4300	<input type="checkbox"/>	Sangle rembourrée de tronc - X-Large				156,34
FIXATIONS POUR HARNAIS SUR DOSSIER						
J3EUGPSG	<input type="checkbox"/>	Guide de sangle à fixer sur coque de dossier (dossiers J3, Jay Easy, Jay Zip) (figure 1)				53,68
J3EUHHP	<input type="checkbox"/>	Kit visserie pour fixation harnais (figure 2)				29,83

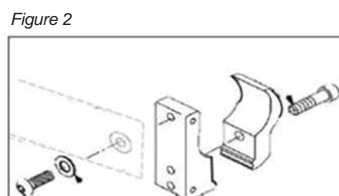
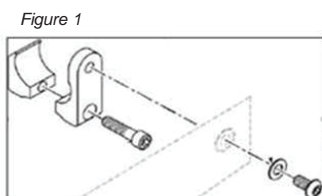


BRACELET DE POIGNET

BRACELET REMBOURRE DE POIGNET (pièce)						
ATS7510	<input type="checkbox"/>	Bracelet rembourré de poignet S (circonférence 140 à 180 mm)				62,04
ATS7520	<input type="checkbox"/>	Bracelet rembourré de poignet M (circonférence 190 à 230 mm)				62,04
ATS7530	<input type="checkbox"/>	Bracelet rembourré de poignet L (circonférence 240 à 280 mm)				62,04

POSITIONNEMENT DU TRONC HARNAIS

			AviQ	€
CEINTURE 2 POINTS, REMBOURREE, BOUTON A POUSSER - 25 MM				
APB5115	<input type="checkbox"/>	Sangle largeur: 25 mm - simple réglage - coussinet long: 110 mm	111336	53,93
APB5116	<input type="checkbox"/>	Sangle largeur: 25 mm - simple réglage - coussinet long: 140 mm	111336	53,93
APB5117	<input type="checkbox"/>	Sangle largeur: 25 mm - simple réglage - coussinet long: 190 mm	111336	53,93
APB5125	<input type="checkbox"/>	Sangle largeur: 25 mm - double réglage - coussinet long: 110 mm	111336	59,82
APB5126	<input type="checkbox"/>	Sangle largeur: 25 mm - double réglage - coussinet long: 140 mm	111336	59,82
APB5127	<input type="checkbox"/>	Sangle largeur: 25 mm - double réglage - coussinet long: 190 mm	111336	59,82
CEINTURE 2 POINTS, REMBOURREE, BOUCLE A CLIP - 25 MM				
APB6111	<input type="checkbox"/>	Sangle largeur: 25 mm - simple réglage - coussinet longueur: 140 mm	111336	42,16
APB6112	<input type="checkbox"/>	Sangle largeur: 25 mm - simple réglage - coussinet longueur: 190 mm	111336	42,16
APB6121	<input type="checkbox"/>	Sangle largeur: 25 mm - double réglage - coussinet longueur: 140 mm	111336	42,16
APB6122	<input type="checkbox"/>	Sangle largeur: 25 mm - double réglage - coussinet longueur: 190 mm	111336	42,16
CEINTURE 2 POINTS, REMBOURREE, BOUTON A POUSSER - 40 MM				
APB7212	<input type="checkbox"/>	Sangle largeur: 40 mm - simple réglage - coussinet long: 190 mm	111336	53,93
APB7213	<input type="checkbox"/>	Sangle largeur: 40 mm - simple réglage - coussinet long: 240 mm	111336	53,93
APB7221	<input type="checkbox"/>	Sangle largeur: 40 mm - double réglage - coussinet long: 140 mm	111336	59,81
APB7222	<input type="checkbox"/>	Sangle largeur: 40 mm - double réglage - coussinet long: 190 mm	111336	59,81
APB7223	<input type="checkbox"/>	Sangle largeur: 40 mm - double réglage - coussinet long: 240 mm	111336	59,81
CEINTURE 2 POINTS, REMBOURREE, BOUCLE A CLIP - 40 MM				
APB6212	<input type="checkbox"/>	Sangle largeur: 40 mm - simple réglage - coussinet longueur: 140 mm	111336	53,93
APB6213	<input type="checkbox"/>	Sangle largeur: 40 mm - simple réglage - coussinet longueur: 190 mm	111336	53,93
APB6222	<input type="checkbox"/>	Sangle largeur: 40 mm - double réglage - coussinet longueur: 140 mm	111336	59,81
APB6223	<input type="checkbox"/>	Sangle largeur: 40 mm - double réglage - coussinet longueur: 190 mm	111336	59,81
CEINTURE 2 POINTS, REMBOURREE, BOUTON A POUSSER - 50 MM				
APB7313	<input type="checkbox"/>	Sangle largeur: 50 mm - simple réglage - coussinet long: 240 mm	111336	65,27
APB7314	<input type="checkbox"/>	Sangle largeur: 50 mm - simple réglage - coussinet long: 290 mm	111336	65,27
CEINTURE 2 POINTS, REMBOURREE, BOUCLE A CLIP - 50 MM				
APB6313	<input type="checkbox"/>	Sangle largeur: 50 mm - simple réglage - coussinet longueur: 240 mm	111336	65,27
APB6314	<input type="checkbox"/>	Sangle largeur: 50 mm - simple réglage - coussinet longueur: 290 mm	111336	65,27
CEINTURE 2 POINTS, - BOUCLE METAL AVEC BOUTON A POUSSER - 50 MM				
APB1448	<input type="checkbox"/>	Sangle largeur: 50 mm - simple réglage - longueur de ceinture 1220 mm	111336	166,81
APB1460	<input type="checkbox"/>	Sangle largeur: 50 mm - simple réglage - longueur de ceinture 1520 mm	111336	166,81
COUSSINET SEUL POUR CEINTURE DE BASSIN 2 POINTS				
APB1801	<input type="checkbox"/>	Coussinet longueur: 140 mm - pour sangle largeur 25 mm		34,92
APB1802	<input type="checkbox"/>	Coussinet longueur: 190 mm - pour sangle largeur 25 mm		34,92
APB1803	<input type="checkbox"/>	Coussinet longueur: 190 mm - pour sangle largeur 40 mm		42,40
APB1804	<input type="checkbox"/>	Coussinet longueur: 240 mm - pour sangle largeur 40 mm		42,40
APB1805	<input type="checkbox"/>	Coussinet longueur: 240 mm - pour sangle largeur 50 mm		54,87
APB1806	<input type="checkbox"/>	Coussinet longueur: 290 mm - pour sangle largeur 50 mm		54,87
CEINTURE DE BASSIN 4 POINTS AVEC BOUTON METAL A POUSSER - 25 MM				
APB5145	<input type="checkbox"/>	Sangle largeur: 25 mm - coussinet longueur: 89 mm	111336	71,58
APB5146	<input type="checkbox"/>	Sangle largeur: 25 mm - coussinet longueur: 110 mm	111336	71,58
CEINTURE DE BASSIN 4 POINTS AVEC BOUTON METAL A POUSSER - 40 MM				
APB7242	<input type="checkbox"/>	Sangle largeur: 40 mm - coussinet longueur: 110 mm	111336	77,46
APB7243	<input type="checkbox"/>	Sangle largeur: 40 mm - coussinet longueur: 140 mm	111336	77,46
APB7244	<input type="checkbox"/>	Sangle largeur: 40 mm - coussinet longueur: 165 mm	111336	77,46
CEINTURE DE BASSIN 4 POINTS EN V AVEC BOUTON METAL A POUSSER				
APB3716	<input type="checkbox"/>	Sangle 25 mm - bouton à pousser SMALL	111336	77,46
APB3727	<input type="checkbox"/>	Sangle 40 mm - bouton à pousser MEDIUM	111336	77,46
APB3738	<input type="checkbox"/>	Sangle 50 mm - bouton à pousser LARGE	111336	77,46
CEINTURE DE BASSIN 4 POINTS EN V AVEC BOUTON PLASTIQUE A CLIP				
APB3616	<input type="checkbox"/>	Sangle 25 mm - boucle à clip SMALL	111336	71,58
APB3627	<input type="checkbox"/>	Sangle 40 mm - boucle à clip MEDIUM	111336	71,58
APB3638	<input type="checkbox"/>	Sangle 50 mm - boucle à clip LARGE	111336	71,58
FIXATIONS SUR FAUTEUILS POUR LES CEINTURES DE BASSIN				
120750	<input type="checkbox"/>	Set de fixation pour ceinture au bassin, pour tubes ronds (figure 1)		56,12
116268	<input type="checkbox"/>	Set de fixation pour ceinture au bassin, pour tubes ovales (figure 2)	(pièce)	93,52



POSITIONNEMENT DES MEMBRES INFERIEURS

			AVIQ	€
MAINTIEN PIED SANS DECHARGE ACHILIENNE (pièce)				
TST6000	<input type="checkbox"/>	Taille S (145 x 75 mm)	113377	99,96
TST6100	<input type="checkbox"/>	Taille M (200 x 85 mm)	113377	99,96
TST6200	<input type="checkbox"/>	Taille L (250 x 100 mm)	113377	99,96
TST6300	<input type="checkbox"/>	XL (325 x 135 mm)	113377	99,96
MAINTIEN PIED REMBOURRE SANS DECHARGE ACHILIENNE (pièce)				
TST6001	<input type="checkbox"/>	Taille S (145 x 75 mm)	113377	117,61
TST6101	<input type="checkbox"/>	Taille M (200 x 85 mm)	113377	117,61
TST6201	<input type="checkbox"/>	Taille L (250 x 100 mm)	113377	117,61
TST6301	<input type="checkbox"/>	XL (325 x 135 mm)	113377	117,61
MAINTIEN PIED AVEC DECHARGE ACHILIENNE (pièce)				
TST6061	<input type="checkbox"/>	Taille S (145 x 75 mm)	113377	41,15
TST6161	<input type="checkbox"/>	Taille M (200 x 85 mm)	113377	41,15
TST6261	<input type="checkbox"/>	Taille L (250 x 100 mm)	113377	41,15
TST6361	<input type="checkbox"/>	XL (325 x 135 mm)	113377	41,15
MAINTIEN CHEVILLE (pièce)				
TST6501L	<input type="checkbox"/>	Gauche XS (150 x 115 mm)	113377	99,96
TST6501R	<input type="checkbox"/>	Droit XS (150 x 115 mm)	113377	99,96
TST6511L	<input type="checkbox"/>	Gauche S (200 x 130 mm)	113377	99,96
TST6511R	<input type="checkbox"/>	Droit S (200 x 130 mm)	113377	99,96
TST6521L	<input type="checkbox"/>	Gauche M (200 x 130 mm)	113377	99,96
TST6521R	<input type="checkbox"/>	Droit M (200 x 130 mm)	113377	99,96
TST6541L	<input type="checkbox"/>	Gauche L (250 x 130 mm)	113377	99,96
TST6541R	<input type="checkbox"/>	Droit L (250 x 130 mm)	113377	99,96
TST6561L	<input type="checkbox"/>	Gauche XL (270 x 165 mm)	113377	99,96
TST6561R	<input type="checkbox"/>	Droit XL (270 x 165 mm)	113377	99,96
MAINTIEN PIED ET CHEVILLE (pièce)				
TST6510L	<input type="checkbox"/>	Gauche S (200 x 130 mm)	113377	123,50
TST6510R	<input type="checkbox"/>	Droit S (200 x 130 mm)	113377	123,50
TST6520L	<input type="checkbox"/>	Gauche M (200 x 130 mm)	113377	123,50
TST6520R	<input type="checkbox"/>	Droit M (200 x 130 mm)	113377	123,50
TST6540L	<input type="checkbox"/>	Gauche L (250 x 130 mm)	113377	123,50
TST6540R	<input type="checkbox"/>	Droit L (250 x 130 mm)	113377	123,50
TST6560L	<input type="checkbox"/>	Gauche XL (270 x 165 mm)	113377	123,50
TST6560R	<input type="checkbox"/>	Droit XL (270 x 165 mm)	113377	123,50
Jay accessoires de positionnement - prix de base			€
Prix des options			€
Prix Total			€
Sunrise Medical Customer Service Tel.: 02 - 588 23 71 E-mail: commandes@sunrisemedical.be			Pour plus d'information visiter notre website www.sunrisemedical.be © Sunrise Medical 2022 page 5/5	



Adresse de facturation:
Nom:
Adresse:
Ville: Code postal:
E-Mail:
Tel: Fax:

Adresse de livraison:
Nom:
Adresse:
Ville: Code postal:
E-Mail:
Tel: Fax:

Date de Commande:
Bon de Commande:
Votre Ref:



Encodage:
Numéro de commande Sunrise:

- Order
 Offerte

- = Standard = Avec supplément
 = Sans supplément

Customer Service: commandes@sunrisemedical.be

Prix en euro's, à partir de € 1.922,17 (TVA 6% incluse)

AVI/Q nr. 113134

Sous réserve de modifications. Valable jusqu'à nouvel ordre ou jusqu'au 31-12-2022.
Sur toutes les transactions avec nous sont les conditions générales de vente et de livraison d'application de Sunrise Medical B.V., qui sont déposés à la chambre de Commerce et aussi disponible auprès de notre le service client.

ETAPE 1 : CHOISIR UNE COMBINAISON BARRE ET COUSSINET

BARRE				
TYPE COUSSINET	AXYS	LINX	PRO	COBRA-FB
Plush	<input type="checkbox"/> AXYS-P4L ss <input type="checkbox"/> AXYS-P2L ss <input type="checkbox"/> AXYS-P1L ss <input type="checkbox"/> AXYS-P3L ss <input type="checkbox"/> AXYS-P8L ss	<input type="checkbox"/> LINX-P4L ss <input type="checkbox"/> LINX-P2L ss <input type="checkbox"/> LINX-P1L ss <input type="checkbox"/> LINX-P3L ss <input type="checkbox"/> LINX-P8L ss	<input type="checkbox"/> PRO-P4L ss <input type="checkbox"/> PRO-P2L ss <input type="checkbox"/> PRO-P1L ss <input type="checkbox"/> PRO-P3L ss <input type="checkbox"/> PRO-P8L ss	<input type="checkbox"/> FB-COBRA-P4L ss <input type="checkbox"/> FB-COBRA-P2L ss <input type="checkbox"/> FB-COBRA-P1L ss <input type="checkbox"/> FB-COBRA-P3L ss <input type="checkbox"/> FB-COBRA-P8L ss
Specialty Plush	<input type="checkbox"/> AXYS-P44L ss <input type="checkbox"/> AXYS-P22L ss <input type="checkbox"/> AXYS-P12L ss <input type="checkbox"/> AXYS-AP1L ss <input type="checkbox"/> AXYS-AP2L ss	<input type="checkbox"/> LINX-P44L ss <input type="checkbox"/> LINX-P22L ss <input type="checkbox"/> LINX-P12L ss <input type="checkbox"/> LINX-AP1L ss <input type="checkbox"/> LINX-AP2L ss	<input type="checkbox"/> PRO-P44L ss <input type="checkbox"/> PRO-P22L ss <input type="checkbox"/> PRO-P12L ss <input type="checkbox"/> PRO-AP1L ss <input type="checkbox"/> PRO-AP2L ss	<input type="checkbox"/> FB-COBRA-P12L ss <input type="checkbox"/> FB-COBRA-AP1L ss <input type="checkbox"/> FB-COBRA-AP2L ss
Contoured Cradle	<input type="checkbox"/> AXYS-CCS4L ss <input type="checkbox"/> AXYS-CCS3L ss <input type="checkbox"/> AXYS-CCS2L ss <input type="checkbox"/> AXYS-CCP4L ss <input type="checkbox"/> AXYS-CCP3L ss <input type="checkbox"/> AXYS-CCP2L ss	<input type="checkbox"/> LINX-CCS4L ss <input type="checkbox"/> LINX-CCS3L ss <input type="checkbox"/> LINX-CCS2L ss <input type="checkbox"/> LINX-CCP4L ss <input type="checkbox"/> LINX-CCP3L ss <input type="checkbox"/> LINX-CCP2L ss	<input type="checkbox"/> PRO-CCS4L ss <input type="checkbox"/> PRO-CCS3L ss <input type="checkbox"/> PRO-CCS2L ss <input type="checkbox"/> PRO-CCP4L ss <input type="checkbox"/> PRO-CCP3L ss <input type="checkbox"/> PRO-CCP2L ss	<input type="checkbox"/> FB-COBRA-CCS4L ss <input type="checkbox"/> FB-COBRA-CCS3L ss <input type="checkbox"/> FB-COBRA-CCS2L ss <input type="checkbox"/> FB-COBRA-CCP4L ss <input type="checkbox"/> FB-COBRA-CCP3L ss <input type="checkbox"/> FB-COBRA-CCP2L ss
Single Sub-occipital	<input type="checkbox"/> AXYS-SS10L ss <input type="checkbox"/> AXYS-SS8L ss <input type="checkbox"/> AXYS-SS4L ss <input type="checkbox"/> AXYS-SS3L ss	<input type="checkbox"/> LINX-SS10L ss <input type="checkbox"/> LINX-SS8L ss <input type="checkbox"/> LINX-SS4L ss <input type="checkbox"/> LINX-SS3L ss	<input type="checkbox"/> PRO-SS10L ss <input type="checkbox"/> PRO-SS8L ss <input type="checkbox"/> PRO-SS4L ss <input type="checkbox"/> PRO-SS3L ss	<input type="checkbox"/> FB-COBRA-SS10L ss <input type="checkbox"/> FB-COBRA-SS8L ss <input type="checkbox"/> FB-COBRA-SS4L ss <input type="checkbox"/> FB-COBRA-SS3L ss
S.O.F.T Adult	<input type="checkbox"/> AXYS-8L ss <input type="checkbox"/> AXYS-5L ss <input type="checkbox"/> AXYS-2L ss <input type="checkbox"/> AXYS-1L ss	<input type="checkbox"/> LINX-8L ss <input type="checkbox"/> LINX-5L ss <input type="checkbox"/> LINX-2L ss <input type="checkbox"/> LINX-1L ss	<input type="checkbox"/> PRO-8L ss <input type="checkbox"/> PRO-5L ss <input type="checkbox"/> PRO-2L ss <input type="checkbox"/> PRO-1L ss	<input type="checkbox"/> FB-COBRA-8L ss <input type="checkbox"/> FB-COBRA-5L ss <input type="checkbox"/> FB-COBRA-2L ss <input type="checkbox"/> FB-COBRA-1L ss
S.O.F.T Pediatric	<input type="checkbox"/> AXYS-7L ss <input type="checkbox"/> AXYS-6L ss <input type="checkbox"/> AXYS-4L ss <input type="checkbox"/> AXYS-3L ss	<input type="checkbox"/> LINX-7L ss <input type="checkbox"/> LINX-6L ss <input type="checkbox"/> LINX-4L ss <input type="checkbox"/> LINX-3L ss	<input type="checkbox"/> PRO-7L ss <input type="checkbox"/> PRO-6L ss <input type="checkbox"/> PRO-4L ss <input type="checkbox"/> PRO-3L ss	<input type="checkbox"/> FB-COBRA-7L ss <input type="checkbox"/> FB-COBRA-6L ss <input type="checkbox"/> FB-COBRA-4L ss <input type="checkbox"/> FB-COBRA-3L ss











ETAPE 2 : CHOISIR UNE PIECE DE FIXATION EN FONCTION DU TYPE DE BARRE SELECTIONNEE A L'ETAPE 1 (1)

Pièce de fixation	<input checked="" type="checkbox"/> Standard (M2500) std <input type="checkbox"/> Standard Double (2x M2500) € 155,51 <input type="checkbox"/> Escamotable (M5500) ss <input type="checkbox"/> Sans ss	<input checked="" type="checkbox"/> Standard (M2300) std <input type="checkbox"/> Standard Double (2x M2300) € 155,51 <input type="checkbox"/> Escamotable (M5300) ss <input type="checkbox"/> Sans ss	<input checked="" type="checkbox"/> Standard (M2200-WB) std <input type="checkbox"/> Standard Double (2x M2200-WB) € 155,51 <input type="checkbox"/> Escamotable (M5200) ss <input type="checkbox"/> Sans ss	La barre COBRA inclus de série une pièce de fixation escamotable
	Option <input type="checkbox"/> Fixation universelle pour mast repose-tête (JAYWMM1010UNI) ss	Option <input type="checkbox"/> Fixation universelle pour mast repose-tête (JAYWMM1010UNI) ss	Option <input type="checkbox"/> Fixation universelle pour mast repose-tête (JAYWMM1010UNI) ss	Option <input type="checkbox"/> Fixation universelle pour mast repose-tête (JAYWMM1010UNI) ss









(1) attention : les coussins repose-tête du type specialty dual plush ont besoin de deux récepteurs repose-tête escamotable. et ne sont pas compatible avec le mast de repose-tête

Pour plus d'information
visiter notre website
www.sunrisemedical.be
© Sunrise Medical 2022 page 1/2

ETAPE 3 : CHOISIR SI NECESSAIRE UNE SANGLE FRONTALE EN FONCTION DU TYPE DE COUSSINET

Coussinets						
SANGLES FRONTALES						
 DYNAMIQUE	<input type="radio"/> DFS10 (ADULT) ss <input type="radio"/> DFS30 (PED.) ss	<input type="radio"/> DFS10 (ADULT) ss <input type="radio"/> DFS30 (PED.) ss	<input type="radio"/> DFS10 (ADULT) ss <input type="radio"/> DFS30 (PED.) ss	<input type="radio"/> DFS1 (ADULT) ss <input type="radio"/> DFS3 (PED.) ss	<input type="radio"/> DFS1 (ADULT) ss <input type="radio"/> DFS3 (PED.) ss	<input type="radio"/> DFS1 (ADULT) ss <input type="radio"/> DFS3 (PED.) ss
 SEMI-DYNAMIQUE	<input type="radio"/> DFSQ10 (ADULT) ss <input type="radio"/> DFSQ30 (PED.) ss	<input type="radio"/> DFSQ10 (ADULT) ss <input type="radio"/> DFSQ30 (PED.) ss	<input type="radio"/> DFSQ10 (ADULT) ss <input type="radio"/> DFSQ30 (PED.) ss	<input type="radio"/> DFSQ1 (ADULT) ss <input type="radio"/> DFSQ3 (PED.) ss	<input type="radio"/> DFSQ1 (ADULT) ss <input type="radio"/> DFSQ3 (PED.) ss	<input type="radio"/> DFSQ1 (ADULT) ss <input type="radio"/> DFSQ3 (PED.) ss
 CASQUETTE	<input type="radio"/> CAP10 (ADULT) ss <input type="radio"/> CAP30-R (PED.) ss <input type="radio"/> CAP30-B (PED.) ss	<input type="radio"/> CAP10 (ADULT) ss <input type="radio"/> CAP30-R (PED.) ss <input type="radio"/> CAP30-B (PED.) ss	<input type="radio"/> CAP10 (ADULT) ss <input type="radio"/> CAP30-R (PED.) ss <input type="radio"/> CAP30-B (PED.) ss	<input type="radio"/> CAP1 (ADULT) ss <input type="radio"/> CAP3-R (PED.) ss <input type="radio"/> CAP3-B (PED.) ss	<input type="radio"/> CAP1 (ADULT) ss <input type="radio"/> CAP3-R (PED.) ss <input type="radio"/> CAP3-B (PED.) ss	<input type="radio"/> CAP1 (ADULT) ss <input type="radio"/> CAP3-R (PED.) ss <input type="radio"/> CAP3-B (PED.) ss
 STATIQUE	<input type="radio"/> HU10 ss	<input type="radio"/> HU10 ss	<input type="radio"/> HU10 ss	<input type="radio"/> HU1 ss	<input type="radio"/> HU1 ss	<input type="radio"/> HU1 ss

ETAPE 4 : CHOISIR SI NECESSAIRE UN SUPPORT LATERAL EN FONCTION DU TYPE DE COUSSINET

Coussinets						
SUPPORT LATERAL FACIAL						
 SUPPORT UNI LATERAL	<input type="radio"/> 1 x LFC 10-PLL ss <input type="radio"/> 1 x LFC 15-PLL ss <input type="radio"/> 1 x LFC 20-PLL ss <input type="radio"/> 1 x LFC 25-PLL ss <input type="radio"/> 1 x LFC 30-PLL ss <input type="radio"/> 1 x LFC 35-PLL ss <input type="radio"/> 1 x LFC 40-PLL ss	<input type="radio"/> 1 x LFC 10-PLL ss <input type="radio"/> 1 x LFC 15-PLL ss <input type="radio"/> 1 x LFC 20-PLL ss <input type="radio"/> 1 x LFC 25-PLL ss <input type="radio"/> 1 x LFC 30-PLL ss <input type="radio"/> 1 x LFC 35-PLL ss <input type="radio"/> 1 x LFC 40-PLL ss	<input type="radio"/> 1 x LFC 10-CSL ss <input type="radio"/> 1 x LFC 15-CSL ss <input type="radio"/> 1 x LFC 20-CSL ss <input type="radio"/> 1 x LFC 25-CSL ss <input type="radio"/> 1 x LFC 30-CSL ss <input type="radio"/> 1 x LFC 35-CSL ss <input type="radio"/> 1 x LFC 40-CSL ss	<input type="radio"/> 1 x LFC 10L ss <input type="radio"/> 1 x LFC 15L ss <input type="radio"/> 1 x LFC 20L ss <input type="radio"/> 1 x LFC 25L ss <input type="radio"/> 1 x LFC 30L ss <input type="radio"/> 1 x LFC 35L ss <input type="radio"/> 1 x LFC 40L ss	<input type="radio"/> 1 x LFC 10L ss <input type="radio"/> 1 x LFC 15L ss <input type="radio"/> 1 x LFC 20L ss <input type="radio"/> 1 x LFC 25L ss <input type="radio"/> 1 x LFC 30L ss <input type="radio"/> 1 x LFC 35L ss <input type="radio"/> 1 x LFC 40L ss	<input type="radio"/> 1 x LFC 10L ss <input type="radio"/> 1 x LFC 15L ss <input type="radio"/> 1 x LFC 20L ss <input type="radio"/> 1 x LFC 25L ss <input type="radio"/> 1 x LFC 30L ss <input type="radio"/> 1 x LFC 35L ss <input type="radio"/> 1 x LFC 40L ss
 SUPPORT B ILATERAL	<input type="radio"/> 1 x LFC 10-PL2L ss <input type="radio"/> 1 x LFC 15-PL2L ss <input type="radio"/> 1 x LFC 20-PL2L ss <input type="radio"/> 1 x LFC 25-PL2L ss <input type="radio"/> 1 x LFC 30-PL2L ss <input type="radio"/> 1 x LFC 35-PL2L ss <input type="radio"/> 1 x LFC 40-PL2L ss	<input type="radio"/> 1 x LFC 10-PL2L ss <input type="radio"/> 1 x LFC 15-PL2L ss <input type="radio"/> 1 x LFC 20-PL2L ss <input type="radio"/> 1 x LFC 25-PL2L ss <input type="radio"/> 1 x LFC 30-PL2L ss <input type="radio"/> 1 x LFC 35-PL2L ss <input type="radio"/> 1 x LFC 40-PL2L ss	<input type="radio"/> 1 x LFC 10-CS2L ss <input type="radio"/> 1 x LFC 15-CS2L ss <input type="radio"/> 1 x LFC 20-CS2L ss <input type="radio"/> 1 x LFC 25-CS2L ss <input type="radio"/> 1 x LFC 30-CS2L ss <input type="radio"/> 1 x LFC 35-CS2L ss <input type="radio"/> 1 x LFC 40-CS2L ss	<input type="radio"/> 2 x LFC 10L ss <input type="radio"/> 2 x LFC 15L ss <input type="radio"/> 2 x LFC 20L ss <input type="radio"/> 2 x LFC 25L ss <input type="radio"/> 2 x LFC 30L ss <input type="radio"/> 2 x LFC 35L ss <input type="radio"/> 2 x LFC 40L ss	<input type="radio"/> 2 x LFC 10L ss <input type="radio"/> 2 x LFC 15L ss <input type="radio"/> 2 x LFC 20L ss <input type="radio"/> 2 x LFC 25L ss <input type="radio"/> 2 x LFC 30L ss <input type="radio"/> 2 x LFC 35L ss <input type="radio"/> 2 x LFC 40L ss	<input type="radio"/> 2 x LFC 10L ss <input type="radio"/> 2 x LFC 15L ss <input type="radio"/> 2 x LFC 20L ss <input type="radio"/> 2 x LFC 25L ss <input type="radio"/> 2 x LFC 30L ss <input type="radio"/> 2 x LFC 35L ss <input type="radio"/> 2 x LFC 40L ss

LA DEFINITION	AViQ nr.	IDEN. nr.	Prix public	Supplement
Whitmyer / Hoofdsteun PRO	113134	203131000046	€ 1.922,17	€ 0,00
Whitmyer / Hoofdsteun AXYS	113134	203131000021	€ 1.922,17	€ 0,00
Whitmyer / Hoofdsteun COBRA-FB	113134	203131000055	€ 1.922,17	€ 0,00
Whitmyer / Hoofdsteun LINX	113134	203131000037	€ 1.922,17	€ 0,00

Jay Whitmyer - Prix de base	€
Prix des options	€
Prix total	€

Sunrise Medical Customer Service Tel.: 02 - 588 23 71 E-mail: commandes@sunrisemedical.be	Pour plus d'information visiter notre website www.sunrisemedical.be © Sunrise Medical 2022 Page 2/2
---	---



Adresse de facturation:
Nom:
Adresse:
Ville: Code postal:
E-Mail:
Tel: Fax:

Adresse de livraison:
Nom:
Adresse:
Ville: Code postal:
E-Mail:
Tel: Fax:

Date de Commande:
Bon de Commande:
Votre Ref:



Encodage:
Numéro de commande Sunrise:

- Commande
- Devis

- ◇ = Standard = Avec supplément
- = Sans supplément



Service Clientèle: commandes@sunrisemedical.be
Charge Maximale : 150 kg

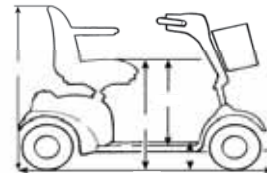
Prix en euro's € 2.197,32 (TVA 6% incluse)

Sous réserve de modifications. Valable jusqu'à nouvel ordre ou jusqu'au 31-12-2023.

Sur toutes les transactions avec nous sont les conditions générales de vente et de livraison d'application de Sunrise Medical B.V., qui sont déposés à la chambre de Commerce et aussi disponible auprès de notre le service client.

	€
MODELE	
<input type="checkbox"/> Sterling Sapphire 4 roues	2197,32
COULEUR	
◇ Grey Metallic	std
FAUTEUIL	
◇ Fauteuil pivotable avec dossier rabattable	std
ACCUS	
◇ 35 Ah accu	std
CHARGEUR	
◇ Chargeur	std
CARACTERISTIQUES	
<ul style="list-style-type: none"> - Commande ergonomique au pouce - Colonne de direction aisément réglables - Panier amovible fixé au guidon - Système antibascule - Klaxon - Démontable à l'aide d'un Gem-Lock - LED éclairage 	

TECHNISCHE SPECIFICATIES	
Couleur	Grey Metallic
Longueur total	1210 mm
Largeur total	590 mm
Profondeur d'assise	480 mm
Largeur d'assise	520 mm
Hauteur d'assise	43-54 kg
Poids totale batteries inclus	79 kg
Réglage de l'angle de dossier	non
Vitesse max. 4 roues	6,4 km/hr
Max. autonomie	30 km
Réglage du siège horizontale	non
Rayon de braquage 4 roues	1400 mm
Pente max.	(14°) à 113 kg (10°) à 150 kg
Charge total	150 kg



REMARQUES

Sterling Sapphire - Prix de base	
Prix des options€
Prix Total€

Sunrise Medical Customer Service
Tel.: 02 - 588 23 71
E-mail: commandes@sunrisemedical.be

© Sunrise Medical 2022 Page 1/1



Adresse de facturation:
Nom:
Adresse:
Ville: Code postal:
E-Mail:
Tel: Fax:

Adresse de livraison:
Nom:
Adresse:
Ville: Code postal:
E-Mail:
Tel: Fax:

Date de Commande:
Bon de Commande:
Votre Ref:



Encodage:
Numéro de commande Sunrise:
◆ = Standard □ = Avec supplément
○ = Sans supplément

- Order
 Offerte



Poids max Utilisateur: 150 kg
Poids du client: kg

Prix en euro's, à partir de € 2.670,74 (TVA 6% incluse)
AViQ nr. 110157

Sous réserve de modifications. Valable jusqu'à nouvel ordre ou jusqu'au 31-12-2023.

Sur toutes les transactions avec nous sont les conditions générales de vente et de livraison d'application de Sunrise Medical B.V., qui sont déposés à la chambre de Commerce et aussi disponible auprès de notre le service client.

MODELE		ROUES	
22200002ST	◆ Sterling S425 avec 4 roues	2670,74	◆ 12" / 31 cm pneumatiques (noir) std
COLORIS		SUSPENSION	
	◆ Urban gray metallic	std	◆ Suspension avant/arrière réglable std
VITESSE		PORTE-CANNE	
	◆ 12 km/u	std	◆ Porte-canne monté sur le pare-chocs std
SIEGE 490 cm x 490 cm		ACCESSOIRES	
	◆ Siège grand confort, 360° pivotant	std	22219092 □ Sac de rangement 228,23
	◆ Dossier à angle ajustable	std	22219094 □ Porte-canne monté sur le siège 189,47
	◆ Réglable en hauteur 450-500 cm (3 positions)	std	22219096 □ Support de fauteuil roulant ou rollator 525,45
	◆ Accoudoirs réglables en profondeur, largeur et en angle	std	22219097 □ Housse de siège 63,16
	◆ Ceinture	std	22219098 □ Housse de rangement 262,26
	◆ Appui-tête	std	22219099 □ Protège-jambes imperméable 157,91
OPTIONS DE LA COMMANDE		22219100 □ Cape de pluie 202,12	
	◆ Accélérateur Wig-Wag	std	22219103 □ Câble pour recharger des batteries retirées du scooter 107,37
BATTERIES		22219106 □ Suspension robuste pour montage à l'arrière 169,17	
	◆ 55 Ah batteries (la paire)	std	22219108 □ Jeu de pneus pleins anticrevaillon, avec frein à disque 1073,71
CHARGEUR			
	◆ Chargeur 8A	std	

CARACTERISTIQUES

- Coloris Urban gray metallic
- Colonne de direction réglable en angle
- Panier avant avec anse
- Pare-choc avant/arrière
- Glissière de siège
- Fauteuil pivotable 360°
- Assise réglable en hauteur

- Contrôle ergonomique à la main ou au pouce:option boîte de contrôle à droite ou à gauche
- Roulettes anti-bascule
- Frein à disque
- Eclairage & signalisation LED avant/arrière
- Feux de stop (LED)
- Catadioptré de côté orange et catadioptré rouge arrière

LA DEFINITION	AViQ nr.	IDEN. Nr.	Prix public	Supplement
Sterling S425	110157	103101000283	€ 2.670,74	€ -

Sterling S425 - Prix de base	€
Prix des options	€
Prix total	€

Service Clientèle Sunrise Medical Tel.: 02/5882371 E-mail: commandes@sunrisemedical.be	Pour plus d'information visiter notre site Internet www.SunriseMedical.be © Sunrise Medical 2022
--	--



Adresse de facturation:
Nom:
Adresse:
Ville: Code postal:
E-Mail:
Tel: Fax:

Adresse de livraison:
Nom:
Adresse:
Ville: Code postal:
E-Mail:
Tel: Fax:

Date de Commande:
Bon de Commande:
Votre Ref:



Encodage:
Numéro de commande Sunrise:

- Order
 Offerte



- ◆ = Standard = Avec supplément
○ = Sans supplément

Poids max Utilisateur: **160 kg**
Poids du client: kg

Prix en euro's, à partir de € **4.216,96** (TVA 6% incluse)
AViQ nr. 110179

Sous réserve de modifications. Valable jusqu'à nouvel ordre ou jusqu'au 31-12-2023.

Sur toutes les transactions avec nous sont les conditions générales de vente et de livraison d'application de Sunrise Medical B.V.,

qui sont déposés à la chambre de Commerce et aussi disponible auprès de notre le service client.

MODEL		ROUES	
◆ Sterling S700 avec 4 roues	4216,96	◆ 13" / 33 cm pneumatiques (noir)	std
VITESSE / COLORIS		SUSPENSION	
22300002ST ○ 12 km/h - coloris Timeless black metallic	ss	◆ Suspension avant/arrière réglable	std
22300001ST ○ 15 km/h - coloris Urban Grey Metallic	ss	PORTE-CANNE	
SIEGE 490 cm x 490 cm		◆ Porte-canne monté sur le pare-chocs	std
◆ Siège grand confort, 360° pivotant	std	ACCESSOIRES	
◆ Dossier à angle ajustable	std	22219092 <input type="checkbox"/> Sac de rangement	228,23
◆ Réglable en hauteur 450-500 cm (3 positions)	std	22219094 <input type="checkbox"/> Porte-canne monté sur le siège	189,47
◆ Accoudoirs réglables en profondeur, largeur et en angle	std	22219096 <input type="checkbox"/> Support de fauteuil roulant ou rollator	525,45
◆ Ceinture	std	22219097 <input type="checkbox"/> Housse de siège	63,16
◆ Appui-tête	std	22219098 <input type="checkbox"/> Housse de rangement	262,26
OPTIONS DE LA COMMANDE		22219099 <input type="checkbox"/> Protège-jambes imperméable	157,91
◆ Accélérateur Wig-Wag	std	22219100 <input type="checkbox"/> Cape de pluie	202,12
ACCU'S		22219103 <input type="checkbox"/> Câble pour recharger des batteries retirées du scooter	107,37
◆ 75 Ah batteries (la paire)	std	22219102 <input type="checkbox"/> Jeu de pneus pleins anticrevaision, avec frein à disque	1073,71
CHARGEUR			
◆ Chargeur 8A	std		

CARACTERISTIQUES

- Colonne de direction réglable en angle
- Panier avant avec anse
- Pare-choc avant/arrière
- Glissière de siège
- Fauteuil pivotable 360°
- Assise réglable en hauteur
- Rétroviseur
- Contrôle ergonomique à la main ou au pouce: option boîte de contrôle à droite ou à gauche
- Roulettes anti-bascule
- Frein à disque
- Eclairage & signalisation LED avant/arrière
- Feux de stop (LED)
- Catadioptré de côté orange et catadioptré rouge arrière

LA DEFINITION	AViQ nr.	IDEN. Nr.	Prix public	Supplement
Sterling S700	110179	103102000574	€ 4.216,96	€ -

Sterling S700 - Prix de base	€
Prix des options	€
Prix total	€

Service Clientèle Sunrise Medical
Tel.: 02/5882371
E-mail: commandes@sunrisemedical.be

Pour plus d'information visiter notre site Internet www.SunriseMedical.be
© Sunrise Medical 2022



Adresse de facturation:
Nom:
Adresse:
Ville: Code postal:
E-Mail:
Tel: Fax:

Adresse de livraison:
Nom:
Adresse:
Ville: Code postal:
E-Mail:
Tel: Fax:

Date de Commande:
Bon de Commande:
Votre Ref:



Encodage:
Numéro de commande Sunrise:

- Order
 Offerte

■ = Standard □ = Avec supplément



Customer Service: commandes@sunrisemedical.be
Charge Maximale : 175 kg

Prix en euro, à partir de € 4.216,96 (TVA 6% incluse)
AVIQ nr. 110179

*Sous réserve de modifications. Valable jusqu'à nouvel ordre ou jusqu'au 31-12-2023.
Sur toutes les transactions avec nous sont les conditions générales de vente et de livraison d'application de Sunrise Medical B.V.,
qui sont déposés à la chambre de Commerce et aussi disponible auprès de notre le service client.*

MODELE		ACCUS			
ELT2010000	■ Sterling Elite 2 XS avec 3 roues (15 km/u)	std			
COULEUR		ELT2020174EX	■ 60 Ah (la paire) std		
ELT2010400	■ Matt black	std	ELT2020175EX □ 73 Ah (la paire) 313,65		
VITESSE		CHARGEUR			
ELT2010300	■ Réglé à 15 km/h (avec moteur de 15 km/h)	std	ELT2020781 ■ 220V/8A chargeur std		
ELT2010301	○ Réglé à 12 km/h (avec moteur de 12 km/h)	ss	ROUES		
ELT2010302	○ Réglé à 10 km/h (avec moteur de 10 km/h)	ss	ELT2070089 ■ Hybride (arrière à crampons /avant profil v) std	Pour d'autres options, voir Built-4-Me	
FAUTEUIL					
ELT2010700	■ Siège pivotant à 360°, réglable en hauteur, dossier rabattable, réglage lombaire, repose tête possible (hauteur du dossier 500 mm), accoudoirs réglables en inclinaison ainsi que déverouillage du siège	std	ELT2020000 □ Pare chocs avant en entier std		
Déverouillage du siège		Pour d'autres options, voir Built-4-Me			
ELT2010721 □ droit ELT2010722 □ gauche		ss	ACCESSOIRES		
		ELT2020906 □ Porte-canne monté sur le pare-chocs std			
		Pour d'autres options, voir Built-4-Me			
		ACCESSOIRES			
ELT2010724	□ Appui-tête (réglable en hauteur)	150,60	ELT2020907	□ Support pour rollator/ canne tripode, monté (1)	522,47
ELT2020900	□ Ceinture de sécurité	198,03	ELT2020909	□ Porte-bouteille à oxygène monté 107mm (1)	113635 243,04
ELT2010725	□ Réhausseur d'accoudoir	139,97	ELT2020910	□ Porte-bouteille à oxygène monté 119mm (1)	113635 243,04
OPTIONS DE LA COMMANDE					
ELT2020156	■ Commande de Wig Wag à droite (frein à main à gauche)	std	ELT2020903	□ Réhausseur de plateau	366,23
ELT2020157	□ Commande de Wig Wag à gauche (frein à main à droite)	ss	ELT2020904	□ Repose pieds réglable	439,76
BUILT-4-ME					
ELT2020152	□ Accélérateur au pied avec commande à la main	666,00			
ELT2020153	□ Accélérateur manuel 'Twistgrip'	666,00			
ELT2020154	□ Accélérateur manuel 'Twistgrip' combine avec accélérateur au pied	1.397,55			
ELT2010581	□ Roues, pneumatique	380,14			
ELT2010580	□ Roues, pleine souple	468,23			
ELT2090170	□ coins de pare-chocs au lieu du pare-chocs avant	57,64			
ELT2020905	□ Porte-canne monté sur le siège	163,29			

(1) augmente la longueur totale

	AVIQ nr.	IDEN. nr.	Prix de public
Elite 2 XS	110179	103102000522	€ 4.216,96
Porte-bouteille	113635	206102000124	€ 243,04

CARACTERISTIQUES

- Couleur matt black
- Colonne de direction aisément réglable
- Contrôle ergonomique à la main ou au pouce:option boîte de contrôle à droite ou à gauche
- Vitesse et conduite électronique programmables
- Glissière de siège
- Fauteuil pivotable 360°
- Assise réglable en hauteur
- Grand panier amovible fixé au guidon
- Kilométrique, compteur de jour, témoins de batteries
- Compartiment de rangement dans la colonne de direction
- équipement route (LED) avant & arrière
- Clignoteurs (LED)
- Feux de stop (LED)
- Deuxième frein avec fonction électronique auto-arrêt
- Suspension hydraulique ajustable devant, pour frein à tambour
- Suspension hydraulique arrière
- Pare- chocs arrière
- Pare- chocs sur les coins du plateau à l'avant
- Système anti bascule
- Avertisseur sonore
- Anneaux accroche taxi (selon norme ISO7176-19)

SPECIFICATIONS TECHNIQUES

Couleur	Matt black	Réglage de l'angle de dossier	Oui	Poids total sans les batteries	86 kg
Longueur totale	1390 mm	Hauteur d'assise	440 - 540 mm	Poids total batteries incluses	132 kg
Largeur totale	670 mm	Réglage du siège horizontal	ja	Poids utilisateur max.	175 kg
Profondeur d'assise	460 mm	Pente max.	15° bij 175 kg		
Largeur d'assise	475 mm	Autonomie	44 km		
Hauteur du dossier:	50mm				

Service Clientèle Sunrise Medical
Tel.: 02/5882371
E-mail: commandes@sunrisemedical.be



Adresse de facturation:
Nom:
Adresse:
Ville: Code postal:
E-Mail:
Tel: Fax:

Adresse de livraison:
Nom:
Adresse:
Ville: Code postal:
E-Mail:
Tel: Fax:

Date de Commande:
Bon de Commande:
Votre Ref:



Encodage:
Numéro de commande Sunrise:

- Order
 Offerte

- = Standard = Avec supplément
 = Sans supplément



Customer Service: commandes@sunrisemedical.be
Charge Maximale : 175 kg
Prix en euro, à partir de € 4.216,96 (TVA 6% incluse)
AVIQ nr.: 110179

Sous réserve de modifications. Valable jusqu'à nouvel ordre ou jusqu'au 31-12-2023.

Sur toutes les transactions avec nous sont les conditions générales de vente et de livraison d'application de Sunrise Medical B.V., qui sont déposés à la chambre de Commerce et aussi disponible auprès de notre le service client.

MODELE		ACCUS	
<input checked="" type="checkbox"/> Sterling Elite 2 Plus avec 3 roues (15 km/h)	std	ELTP020174 <input checked="" type="checkbox"/> 60 Ah (la paire)	std
COULEUR		ELTP020175 <input type="checkbox"/> 73 Ah (la paire)	313,65
<input checked="" type="checkbox"/> Matt black	std	CHARGEUR	
VITESSE		ELTP020781 <input checked="" type="checkbox"/> 220V/8A chargeur	std
ELT15KPH <input checked="" type="checkbox"/> Réglé à 15 km/h	std	ROUES	
ELT12KPH <input type="checkbox"/> Réglé à 12 km/h	ss	ELTP070089 <input checked="" type="checkbox"/> 14" hybride (arrière à crampons /avant profil v)	std
ELT10KPH <input type="checkbox"/> Réglé à 10 km/h	ss	Pour d'autres options, voir Built-4-Me	
FAUTEUIL		SUSPENSION	
<input checked="" type="checkbox"/> Siège pivotant à 360°, réglable en hauteur , dossier rabattable, réglage lombaire, repose tête possible (hauteur du dossier 510 mm), accoudoirs réglables en inclinaison ainsi que déverouillage du siège	std	ELTP0106001 <input checked="" type="checkbox"/> Suspension arrière hydraulique réglable, pour poids utilisateur jusqu'à 125 kg	std
Deverouillage du siège		Pour d'autres options, voir Built-4-Me	
ELTP010721 <input checked="" type="checkbox"/> droit ELTP010722 <input type="checkbox"/> gauche	ss	PARE CHOCS	
ELTP010724 <input type="checkbox"/> Appui-tête (réglable en hauteur) (pas avec extension du dossier)	150,49	ELTP020000 <input checked="" type="checkbox"/> Pare chocs avant en entier	std
ELTP020900 <input type="checkbox"/> Ceinture de sécurité	198,03	Pour d'autres options, voir Built-4-Me	
ELTP010725 <input type="checkbox"/> Réhausseur d'accoudoir	139,97	PORTE-CANNE	
OPTIONS DE LA COMMANDE		ELTP020906 <input type="checkbox"/> Porte-canne monté sur le pare-chocs	std
ELTP020156 <input checked="" type="checkbox"/> Commande à droite (frein à main à gauche)	std	Pour d'autres options, voir Built-4-Me	
ELTP020157 <input type="checkbox"/> Commande à gauche (frein à main à droite)	ss	ACCESSOIRES	
BUILT-4-ME		ELTP020902 <input type="checkbox"/> Rétroviseur, à droite	113495 std
ELTP020158 <input type="checkbox"/> Commande à droite (frein à main à gauche)	324,10	ELTP020907 <input type="checkbox"/> Support pour rollator/ canne tripode, monté	(1) 522,47
ELTP020159 <input type="checkbox"/> Commande à gauche (frein à main à droite)	324,10	ELTP020909 <input type="checkbox"/> Porte-bouteille à oxygène monté 107mm	(1) 113635 243,04
ELTP020152 <input type="checkbox"/> Accélérateur au pied avec commande à la main	666,00	ELTP020910 <input type="checkbox"/> Porte-bouteille à oxygène monté 119mm	(1) 113635 243,04
ELTP020153 <input type="checkbox"/> Accélérateur manuel 'Twistgrip'	666,00	ELTP020903 <input type="checkbox"/> Réhausseur de plateau	366,23
ELTP020154 <input type="checkbox"/> Accélérateur manuel 'Twistgrip' combine avec accélérateur au pied	1397,58	ELTP020904 <input type="checkbox"/> Repose pieds réglable	439,76
ELTP010581 <input type="checkbox"/> 14" pneumatique (arrière à crampons /avant profil v)	380,14		
ELTP010580 <input type="checkbox"/> 14" pleine souple (arrière à crampons /avant profil v)	468,23		
ELTP090170 <input type="checkbox"/> Coins de pare-chocs au lieu du pare-chocs avant	57,64		
ELTP020905 <input type="checkbox"/> Porte-canne monté sur le siège	163,29		
ELTP010600 <input type="checkbox"/> Suspension arrière hydraulique réglable, pour poids utilisateur de 125 à 175 kilo	169,18		
(1) augmente la longueur totale			

	AVIQ nr.	IDEN. nr.	Prix de public
Elite 2 Plus	110179	103102000504	€ 4.216,96
Porte-bouteille	113635	206102000124	€ 243,04

CARACTERISTIQUES	
- Couleur matt black	- Compartiment de rangement dans la colonne de direction
- Colonne de direction aisément réglable	- équipement route (LED) avant & arrière
- Contrôle ergonomique à la main ou au pouce	- Clignoteurs (LED)
- Vitesse et conduite électroniquement programmables	- Feux de stop (LED)
- Glissière de siège	- Deuxième frein avec fonction électronique auto-arrêt
- Fauteuil pivotable 360°	- Suspension hydraulique avant avec frein à disque
- Assise réglable en hauteur	- Suspension arrière pour poids utilisateur jusqu'à 125 kg
- Grand panier amovible fixé au guidon	- Pare- chocs arrière
- Kilométrique, compteur de jour, compteur des heures, témoins de batteries	- Pare- chocs sur les coins du plateau à l'avant
- Thermomètre et fonction horloge	- Système anti bascule
- Profil de conduite intérieur et extérieur	- Avertisseur sonore
- Catadioptré de côté orange et catadioptré rouge arrière	- Anneaux accroche taxi (selon norme ISO7176-19)

SPECIFICATIONS TECHNIQUES					
Couleur	Matt black	Réglage de l'angle de dossier	oui	Poids total sans les batteries	94 kg
Longueur totale	1390 mm	Hauteur d'assise	440 - 540 mm	Poids total batteries incluses	140 kg
Largeur totale	650 mm	Réglage du siège horizontal	oui	Poids utilisateur max.	175 kg
Profondeur d'assise	460 mm	Autonomie	44 km		
Largeur d'assise	475 mm	Pente max.	15° bij 175 kg		
Hauteur du dossier:	510 mm	Rayon de braquage	2800 mm		

Service Clientèle Sunrise Medical
Tel.: 02/5882371
E-mail: commandes@sunrisemedical.be



Adresse de facturation :
Nom :
Adresse :
Localité : Code postal :
Email :
Tél. : Fax :

Adresse de livraison :
Nom :
Adresse :
Localité : Code postal :
Email :
Tél. : Fax :

Date de la commande :
Bon de commande :
Votre réf. :



Encodage
Numéro de commande Sunrise :

- Commande
 Devis
 Built 4 me

- = Standard = Avec supplément
 = Sans supplément



Customer service: commandes@sunrisemedical.be

Charge maximale : 130kg / 160 kg
Poids du client : kg

Prix en euros, à partir de € 4.216,96 (TVA 6% incluse)
AVIQ nr. 110179

Sous réserve de modifications. Valable jusqu'à nouvel ordre ou jusqu'au 31-12-2023.

Sur toutes les transactions avec nous sont les conditions générales de vente et de livraison d'application de Sunrise Medical B.V., qui sont déposés à la chambre de Commerce et aussi disponible auprès de notre le service client.

VERSION

0073Y00103	<input checked="" type="checkbox"/> 3-Roues	std	
0073Y00104	<input type="checkbox"/> 4-Roues	783,18	
0073Y01351	<input checked="" type="checkbox"/> Pneus gris	std	
0073Y01350	<input type="checkbox"/> Pneus noirs	ss	
0073Y01514	<input checked="" type="checkbox"/> Red metallic	std	
0073Y00498	<input type="checkbox"/> Sparkling-champagne metallic	337,28	
0073Y01354	<input type="checkbox"/> Graphite-black metallic	337,28	
0073Y01355	<input type="checkbox"/> Moonstone-blue metallic	337,28	
0073Y01357	<input type="checkbox"/> Platinum-white metallic	337,28	

VITESSE

0073Y01334	<input checked="" type="checkbox"/> Unité de vitesse en km/h	std	
0073Y00217	<input checked="" type="checkbox"/> Vitesse 12 km/h	std	
0073Y00218	<input type="checkbox"/> Vitesse 15 km/h	ss	
0073Y00080	<input type="checkbox"/> Version Alpine, 35% plus puissant, avec anti-bascule, vitesse maximale 11 km/h	721,28	

POIDS DE L'UTILISATEUR

0073Y00405	<input checked="" type="checkbox"/> Poids de l'utilisateur maximum < 130 kg	(adaptable par le dealer)	std	
0073Y00406	<input type="checkbox"/> Poids de l'utilisateur 90 à 160 kg	(adaptable par le dealer)	266,54	

COMMANDE









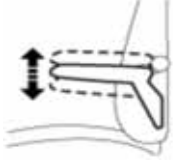
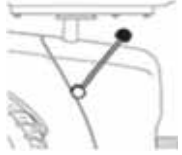








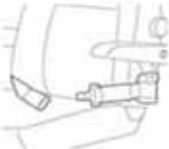


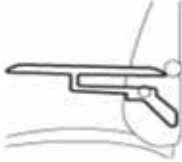
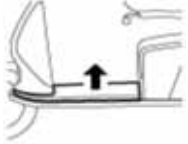
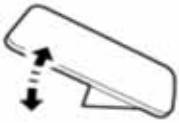



0073Y00282	<input checked="" type="checkbox"/> Commande au doigt montée, à droite	std	
0073Y00281	<input type="checkbox"/> Commande au doigt montée, à gauche	ss	
0073Y00280	<input type="checkbox"/> Commande au doigt, des deux côtés, choisissez aussi commutateur de sélection de commande y compris frein à main, droit	79,57	
<i>(version standard livré avec commutateur sélection manuelle de commande) (pas possible en cas de commande au pied)</i>			
0073Y00284	<input type="checkbox"/> Commande au pied montée, à droite	(seulement commande au pied montée, si commande combinée doigts/pied choisissez aussi Y01337)	624,01
0073Y00283	<input type="checkbox"/> Commande au pied montée, à gauche	(seulement commande au pied montée, si commande combinée doigts/pied choisissez aussi Y01337)	624,01
0073Y00285	<input type="checkbox"/> Commande au pied, sans montage	(seulement commande au pied montée, si commande combinée doigts/pied choisissez aussi Y01337)	624,01
0073Y01337	<input type="checkbox"/> Commande au pied montée avec commande au doigt	(choisissez aussi commande au pied, coté de la commande au doigt et type de commutateur sélection de commande (D.L.D.))	79,57
0073Y01338	<input type="checkbox"/> Commutateur sélection manuelle de commande intégré dans le panneau de commande	(seulement en cas de commande combinée doigts gauche/droite, ou doigts/pied)	ss
0073Y01339	<input type="checkbox"/> Commutateur intelligent de sélection de commande	(seulement en cas de commande combinée doigts gauche/droite ou doigts/pied)	161,67
0073Y00279	<input type="checkbox"/> Contacteur d'arrêt d'urgence		119,99
0073Y01340	<input type="checkbox"/> Cruise control	(avec contacteur d'arrêt d'urgence)	242,53
0073Y01344	<input type="checkbox"/> Signal sonore de recul	(peut être mis hors de service)	ss

ASSISE

0073Y00455	<input checked="" type="checkbox"/> Master Seat avec réglage lombaire	std	
0073Y00453	<input type="checkbox"/> Repose-tête Master Seat	140,23	
0073Y00445	<input type="checkbox"/> Manchette réglables en hauteur, 20 (standard), 220 et 240 mm	181,90	
0073Y00447	<input checked="" type="checkbox"/> Levier de blocage de siège, à droite	std	
0073Y00448	<input type="checkbox"/> Levier de blocage de siège, à gauche	79,57	

Sterling Trophy					AViQ
◇ = Standard ○ = Sans supplément □ = Avec supplément					
ACCESSOIRES					
0073Y00014	□	Porte-béquille monté sur le châssis	(pas possible avec porte-rollator monté à l'arrière, panier monte à l'arrière et/ou porte-bagage)	140,23	
0073Y00781	□	Porte-béquilles chaise côté, horizontal		140,23	
0073Y00782	□	Porte-béquilles chaise côté, vertical		140,23	
0073Y00039	□	Porte-rollator monté à l'arrière pour Gemino 30	(pas possible avec porte-béquilles chaise, panier monte à l'arrière, el/ou porte-bagage)(seulement avec anti-basculé, +25 mm HA le plus bas et + 300 mm longueur totale)	346,48	
0073Y00026	□	Miroir, à droite		24,92	113495
0073Y00025	◇	Miroir, à gauche		std	
0073Y00004	◇	Roues anti-basculé		std	
0073Y00018	○	Feuille de protection pour garde boues avant Trophy 4-roues		SS	
0073Y00009	◇	Panier monté à l'avant		std	
0073Y00008	□	Panier monté à l'arrière	(pas possible avec porte-béquilles chaise, porte-rollator chaise el/ou porte-bagage)	135,16	
0073Y00022	□	Porte-bagage	(pas possible avec porte-béquilles chaise, porte-rollator monté à l'arrière et/ou panier monte à l'arrière (D.O.R.))	261,48	
0073Y01365	□	Support pour bouteille à oxygène		324,89	
0073Y00031	□	Ceinture de sécurité 1.90 m avec rappel automatique		188,21	
BATTERIES & CHARGEUR					
0073Y00046	◇	Batteries environ 60 Ah (C20), par paire		std	
0073Y00048	□	Batteries environ 80 Ah (C20), par paire		246,33	
0073Y00050	◇	Chargeur 24V - 8A		std	
0073Y00051	□	Chargeur 24V - 12A		193,28	
ADAPTATIONS					
<i>Pour toute adaptation individuelle Il faut tenir compte d'une prolongation du délai de livraison de 3 semaines, sauf si mentionné autrement sur la confirmation de commande. Les conditions de ventes sont également différentes.</i>					
COMMANDE					
0073Y02067	□	Contrôle au doigt sur guidon T, à droite		159,17	
0073Y02070	□	Contrôle au doigt sur guidon T, à gauche		159,17	
0073Y02239	□	Contrôle au doigt sur guidon T, gauche et droite	(choisissez aussi commutateur sélection de commande, pas possible avec Commande au pied)	202,11	
0073Y02258	○	Guidon T, seulement avec commande au pied	choisissez aussi type de commande au pied)	SS	
ASSISES					
0073Y02072	□	Sedeo Pro système assise	(performance en pente limitée, uniquement en combinaison avec roues anti-basculé) (sans pièces capitonnées, voir la liste livraisons en pièces détachées Sedeo Pro)	1232,19	
0073Y00456	□	Master Seat avec revêtement en tissu		361,27	
0073Y00446	□	Manchettes réglables en hauteur (190 - 330 mm), extra long capitonnés		450,95	
0073Y00452	□	Plaque repose-pied réhaussée pour HA 350 - 420 mm		296,84	
0073Y00444	□	Repose-pied réglable en angle, portée de 0° à 50°	(pas possible avec 4-roues)	165,47	
0073Y00450	□	Repose-jambe confort avec repose mollet, support de repose-pieds compris, à droite	(pas possible avec 4-roues)	813,48	
0073Y00449	□	Repose-jambe confort avec repose mollet, support de repose-pieds compris, à gauche	(pas possible avec 4-roues)	813,48	
0073Y01498	□	Support repose-jambe, angle fixe 20 (exclusif repose-jambe), à droite		360,02	
0073Y01497	□	Support repose-jambe, angle fixe 20 (exclusif repose-jambe), gauche		360,02	
0073Y01499	□	Support repose-jambe, angle fixe 20 (exclusif repose-jambe), les deux côtés		721,65	
CARACTERISTIQUES					
<ul style="list-style-type: none"> Le scooter pour les personnes souffrant de douleurs dorsales, rhumatismes et ou une fonction de main limité Suspension avant et arrière réglable unique Trophy Colonne de direction réglable en hauteur et en angle Console facile à l'utilisation, cadran digitale, compteur de vitesse, totalisateur kilométrique et indicateur de batterie précis Réglage automatique de la luminosité de l'écran Commande de vitesse au volant, à droite, peut être inversée, ou des deux côtés Glissière de siège Panier à l'avant démontable 		<ul style="list-style-type: none"> Rétroviseur a gauche Éclairage, feux clignotants et indicateur de freinage Garde boues Fixation taxi à quatre points d'encrages Batteries environ 60 Ah et chargeur 24V - 8A Disponible en rouge métallisé Les grandes roues augmentent le confort Confortable Masterseat réglable en hauteur et en profondeur-pivotant-long dossier et optimale soutien de flanc-accoudoirs rabatable et réglable en angle 			
DEFINITION	AViQ nr.	N° IDEN	Prix public	Supplément	
Scooter électronique pour l'extérieur	110179	103102000583	€ 4.216,96	€ -	
Rétroviseur	113495	204113000165	€ 24,92	€ -	
Sterling Trophy - Prix de base					
Prix des options					
Prix total					
Sunrise Medical Customer Service Tel.: 02/5882371 E-mail: commandes@sunrisemedical.be			Pour plus d'information, visitez notre site internet www.SunriseMedical.be © Sunrise Medical 2022 Page 2/3		

OPTIONS

<p>Y00103</p> 	<p>Y00104</p> 	<p>Y00282 + Y00281 + Y00280</p> 	<p>Y00284 + Y00283</p> 	<p>Y00279</p> 
<p>Y01340</p> 	<p>Y00455</p> 	<p>Y00453</p> 	<p>Y00445</p> 	<p>Y00020</p> 
<p>Y00014</p> 	<p>Y00781</p> 	<p>Y00782</p> 	<p>Y00026 + Y00025</p> 	<p>Y00004</p> 
<p>Y00009</p> 	<p>Y00008</p> 	<p>Y00022</p> 		
<p>Y00031</p> 	<p>Y02067 + Y02070</p> 	<p>Y00456</p> 	<p>Y00446</p> 	<p>Y00452</p> 
<p>Y00444</p> 	<p>Y00450 + Y00449</p> 	<p>Y01498 + Y01497</p> 	<p>Y01499</p> 	



Adresse de facturation :

Nom : _____

Adresse : _____

Localité : _____ Code postal : _____

Email : _____

Tél. : _____ Fax : _____

Adresse de livraison:

Nom : _____

Adresse : _____

Localité : _____ Code postal : _____

Email : _____

Tél. : _____ Fax : _____

Date de la commande : _____

Bon de commande : _____

Votre réf. : _____



Encodage

Numéro de commande Sunrise : _____

- Commande
- Devis
- Built 4 me

- ◇ = Standard = Avec supplément
- = Sans supplément

Customer Service: commandes@sunrisemedical.be

Charge maximale : **125 - 130 -150 kg**
 Poids du client : kg

Prix en euros, à partir de € **324,74** (TVA 6% incluse)
 AViQ nr. 110474

Sous réserve de modifications. Valable jusqu'à nouvel ordre ou jusqu'au 31-12-2023.

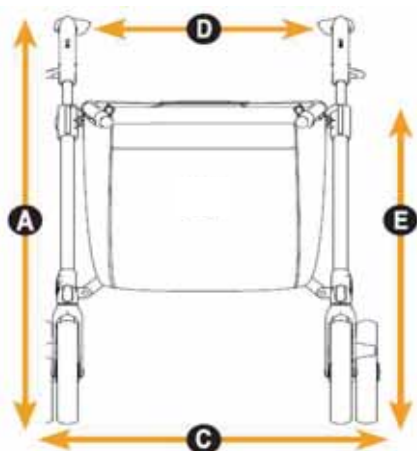
Sur toutes les transactions avec nous sont les conditions générales de vente et de livraison d'application de Sunrise Medical HCM B.V., qui sont déposés à la chambre de Commerce et aussi disponible auprès de notre le service client.

Configuration

7120000	<input type="checkbox"/> Gemino 20, Grey	324,74	110474
7120200	<input type="checkbox"/> Gemino 20 M, Grey	324,74	110474
7120100	<input type="checkbox"/> Gemino 20 S, Grey	324,74	110474

Caractéristiques

	Dimensions Gemino 20	Dimensions Gemino 20 M	Dimensions Gemino 20 S
A Hauteur total, du sol jusqu'au dessus des poignée	780 - 1000 mm	690 - 880 mm	650 - 770 mm
B Longueur totale	650 mm	650 mm	680 mm
C Largeur totale	600 mm	600 mm	550 mm
D Largeur entre les poignées	470 mm	470 mm	420 mm
E Hauteur d'assise	620 mm	550 mm	480 mm
Hauteur replié	800 mm	760 mm	690 mm
Longueur replié	650 mm	650 mm	680 mm
Largeur replié	230 mm	230 mm	230 mm
Rayon de braquage	840 mm	840 mm	790 mm
F Diamètre roues avant/arrière	200 x 360 mm	200 x 360 mm	200 x 360 mm
Poids total	7.1 kg	7.0 kg	6.6 kg
Poids max. utilisateur	150 kg	130 kg	125 kg
Poids max. dans le panier	5 kg	5 kg	5 kg
Recommandé pour personnes de	1500 - 2000 mm	1350 - 1700 mm	1250 - 1650 mm
G Panier, standard	ja	ja	ja



Gemino 20

◇ = Standard ○ = Sans supplément □ = Avec supplément

ACCESSOIRES

9012314	<input type="checkbox"/> Panier avec rabat cpl. Noir	76,47
7104007	<input type="checkbox"/> Panier avec rabat et poignées, noir/noir	46,93
7109050	<input type="checkbox"/> Panier bouteille O ² - Gemino 20, Gemino 20 M	64,56
7109051	<input type="checkbox"/> Panier bouteille O ² - Gemino 20 S	64,56
7109011	<input type="checkbox"/> Porte-canne	35,18
7109140	<input type="checkbox"/> Tablette	39,86
7109060	<input type="checkbox"/> Parapluie, noir	82,19
7109090	<input type="checkbox"/> Fixation universelle	37,36
7109095	<input type="checkbox"/> Lumière	41,05
7109100	<input type="checkbox"/> Tige porte-sérum	82,19
9012220	<input type="checkbox"/> Sangle dorsale - Gemino 20, Gemino 20 M	46,93
9012221	<input type="checkbox"/> Sangle dorsale - Gemino 20 S	46,93
9012222	<input type="checkbox"/> Sangle dorsale confort	60,92
9012281	<input type="checkbox"/> Kit poignées de poussée plus longues	75,70
7109080	<input type="checkbox"/> Frein unilatéral <i>(Non disponible avec SpeedControl)</i>	93,94
9012049	<input type="checkbox"/> Frein unilatéral (interchangeable droit et gauche) <i>(Non disponible avec kit frein inversé)</i>	118,81
9009329	<input type="checkbox"/> SpeedControl, kit (poids max. utilisateur 100 kg) <i>(Non disponible avec frein ralentisseur)</i>	448,36
9011971	<input type="checkbox"/> Kit frein inversé	47,05

9012314



7104007



7109050 & 7109051



9012220 & 9012221



9012222



7109060



7109090



7109095



7109100



7109080



7109011



7109140



9012049



DEFINITION

Cadre de marche avec 3 ou 4 roues

Aviq nr.

110474

N° IDEN

104104001251

Prix public

€ 324,74

Supplément

€ 124,42

Gemino 20 - Prix de Base

Prix des options

Prix total

Service Clientèle Sunrise Medical

Tel.: 02/5882371

E-mail: commandes@sunrisemedical.be

Pour plus d'information,
visitez notre site internet

www.SunriseMedical.be

© Sunrise Medical 2022

Page 2/2



Adresse de facturation :

Nom :
Adresse :
Localité : Code postal :
Email :
Tél. : Fax :

Adresse de livraison:

Nom :
Adresse :
Localité : Code postal :
Email :
Tél. : Fax :

Date de la commande :

Bon de commande :
Votre réf. :



Encodage

Numéro de commande Sunrise :

- Commande
- Devis
- Built 4 me

- ◇ = Standard □ = Avec supplément
- = Sans supplément

Customer Service: commandes@sunrisemedical.be

Charge maximale : 125 - 130 -150 kg
Poids du client : kg

Prix en euros, à partir de € 370,60 (TVA 6% incluse)
AVIQ nr. 110474

Sous réserve de modifications. Valable jusqu'à nouvel ordre ou jusqu'au 31-12-2023.

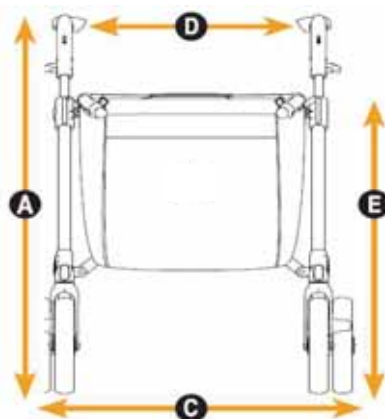
Sur toutes les transactions avec nous sont les conditions générales de vente et de livraison d'application de Sunrise Medical HCM B.V., qui sont déposés à la chambre de Commerce et aussi disponible auprès de notre le service client.

CONFIGURATION

710000ST	<input type="checkbox"/> Gemino 30, Silver grey avec porte-canne	370,60	110474
710001ST	<input type="checkbox"/> Gemino 30, Champagne avec porte-canne	370,60	110474
7100019ST	<input type="checkbox"/> Gemino 30, Sapphire blue avec porte-canne	370,60	110474
7100003ST	<input type="checkbox"/> Gemino 30, Pink avec porte-canne	370,60	110474
7100007ST	<input type="checkbox"/> Gemino 30, Apple Green avec porte-canne	370,60	110474
7100011ST	<input type="checkbox"/> Gemino 30, Scarlet Red avec porte-canne	370,60	110474
7100005ST	<input type="checkbox"/> Gemino 30, Black avec porte-canne	370,60	110474
7100200ST	<input type="checkbox"/> Gemino 30 M, Silver grey avec porte-canne	370,60	110474
7100201ST	<input type="checkbox"/> Gemino 30 M, Champagne avec porte-canne	370,60	110474
7100203ST	<input type="checkbox"/> Gemino 30 M, Sapphire blue avec porte-canne	370,60	110474
7100204ST	<input type="checkbox"/> Gemino 30 M, Scarlet Red avec porte-canne	370,60	110474
7100207ST	<input type="checkbox"/> Gemino 30 M, Apple Green avec porte-canne	370,60	110474
7100100ST	<input type="checkbox"/> Gemino 30 S, Silver grey avec porte-canne	370,60	110474
7100101ST	<input type="checkbox"/> Gemino 30 S, Sapphire blue avec porte-canne	370,60	110474
7100103ST	<input type="checkbox"/> Gemino 30 S, Pink avec porte-canne	370,60	110474

CARACTERISTIQUES

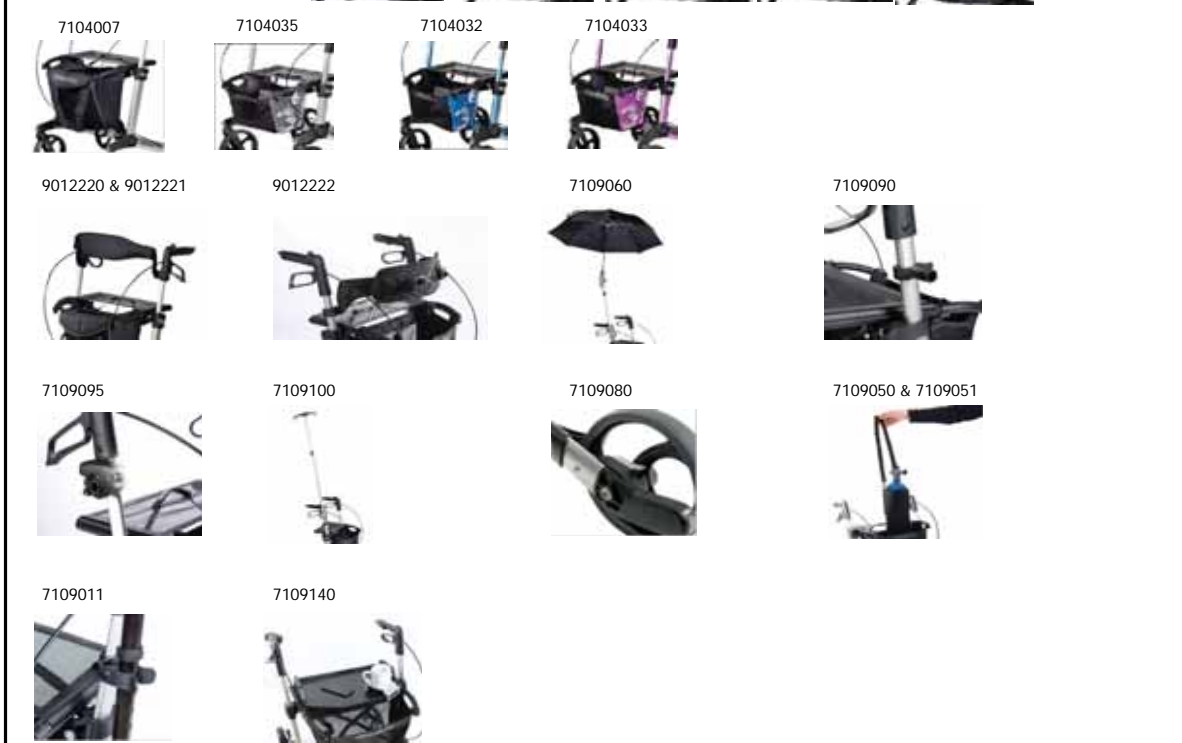
	Dimensions Gemino 30	Dimensies Gemino 30 M	Dimensies Gemino 30 S
A Hauteur total, du sol jusqu'au dessus des poignée	780 - 1000 mm	690 - 880 mm	650 - 770 mm
B Longueur totale	650 mm	650 mm	680 mm
C Largeur totale	600 mm	600 mm	550 mm
D Largeur entre les poignées	470 mm	470 mm	420 mm
E Hauteur d'assise	620 mm	550 mm	480 mm
Hauteur replié	800 mm	760 mm	690 mm
Longueur replié	650 mm	650 mm	680 mm
Largeur replié	230 mm	230 mm	230 mm
Rayon de braquage	840 mm	840 mm	790 mm
F Diamètre roues avant/arrière	200 x 360 mm	200 x 360 mm	200 x 360 mm
Poids total	7.1 kg	7.0 kg	6.6 kg
Poids max. utilisateur	150 kg	130 kg	125 kg
Poids max. dans le panier	5 kg	5 kg	5 kg
Recommandé pour personnes de	1500 - 2000 mm	1350 - 1700 mm	1250 - 1650 mm
G Panier, standard	ja	ja	ja



Gemino 30

◇ = Standard ○ = Sans supplément □ = Avec supplément

ACCESSOIRES		
Paniers pour Gemino 30 et Gemino 30 M		
9012314	<input type="checkbox"/> Panier avec rabat cpl. Noir	76,47
9012315	<input type="checkbox"/> Panier avec rabat cpl. Noir Alcantara	91,76
9012316	<input type="checkbox"/> Panier avec rabat cpl. Gris	76,47
9012317	<input type="checkbox"/> Panier avec rabat cpl. Vert clair	76,47
9012318	<input type="checkbox"/> Panier avec rabat cpl. Rouge	76,47
9012319	<input type="checkbox"/> Panier avec rabat cpl. Bleu	76,47
9012320	<input type="checkbox"/> Panier avec rabat cpl. Vert	76,47
9012321	<input type="checkbox"/> Panier avec rabat cpl. Violet	76,47
9012306	<input type="checkbox"/> Housse détaché pour panier étendu, Noir	21,17
9012307	<input type="checkbox"/> Housse détaché pour panier étendu, Noir Alcantara	36,48
9012308	<input type="checkbox"/> Housse détaché pour panier étendu, Gris	21,17
9012309	<input type="checkbox"/> Housse détaché pour panier étendu, Vert Clair	21,17
9012310	<input type="checkbox"/> Housse détaché pour panier étendu, Rouge	21,17
9012311	<input type="checkbox"/> Housse détaché pour panier étendu, Blue	21,17
9012312	<input type="checkbox"/> Housse détaché pour panier étendu, Vert Clair	21,17
9012313	<input type="checkbox"/> Housse détaché pour panier étendu, Violet	21,17
Paniers pour Gemino 30 S		
7104007	<input type="checkbox"/> Panier avec rabat et poignées, noir/noir	46,93
7104035	<input type="checkbox"/> Panier souple, gris/noir	46,13
7104032	<input type="checkbox"/> Panier souple, bleu/noir	46,13
7104033	<input type="checkbox"/> Panier souple, violet/noir	46,13
Accessoires divers		
7109011	<input type="checkbox"/> Porte-canne	35,18
7109140	<input type="checkbox"/> Tablette	39,86
7109060	<input type="checkbox"/> Parapluie, noir	82,19
7109050	<input type="checkbox"/> Panier bouteille O ² - Gemino 30, Gemino 30 M	64,56
7109051	<input type="checkbox"/> Panier bouteille O ² - Gemino 30 S	64,56
7109090	<input type="checkbox"/> Fixation universelle	37,36
7109095	<input type="checkbox"/> Lumière	41,05
7109100	<input type="checkbox"/> Tige porte-sérum	82,19
9012220	<input type="checkbox"/> Sangle dorsale - Gemino 30, Gemino 30 M	46,93
9012221	<input type="checkbox"/> Sangle dorsale - Gemino 30 S	46,93
9012222	<input type="checkbox"/> Sangle dorsale confort	60,92
9012281	<input type="checkbox"/> Kit poignées de poussée plus longue <i>(Uniquement disponible en coloris gris argenté et Non disponible avec Gemino 30 M)</i>	75,70
9012049	<input type="checkbox"/> Frein unilatéral (interchangeable droit et gauche) <i>(Non disponible avec kit frein inversé)</i>	118,81
9009329	<input type="checkbox"/> SpeedControl, kit (poids max. utilisateur 100 kg) <i>(Non disponible avec frein ralentisseur)</i>	448,36
7109080	<input type="checkbox"/> Frein ralentisseur <i>(Non disponible avec SpeedControl)</i>	93,94
9011971	<input type="checkbox"/> Kit frein inversé <i>(Non disponible avec frein unilatéral)</i>	47,05



DEFINITION	AViQ nr.	N° IDEN	Prix public	Supplément
Cadre de marche avec 3 ou 4 roues	110474	104104001242	€ 370,60	€ 170,28

Gemino 30 - Prix de Base	
Prix des options	
Prix total	



Adresse de facturation :

Nom :

Adresse :

Localité : Code postal :

Email :

Tél. : Fax :

Adresse de livraison:

Nom :

Adresse :

Localité : Code postal :

Email :

Tél. : Fax :

Date de la commande :

Bon de commande :

Votre réf. :

CE Encodage

Numéro de commande Sunrise :

- Commande
- Devis
- Built 4 me

Customer Service: commandes@sunrisemedical.be

Charge maximale : 130 - 150 kg
 Poids du client : kg

Sous réserve de modifications. Valable jusqu'à nouvel ordre ou jusqu'au 31-12-2023.

Prix en euros, à partir de € 873,59 (TVA 6% incluse)

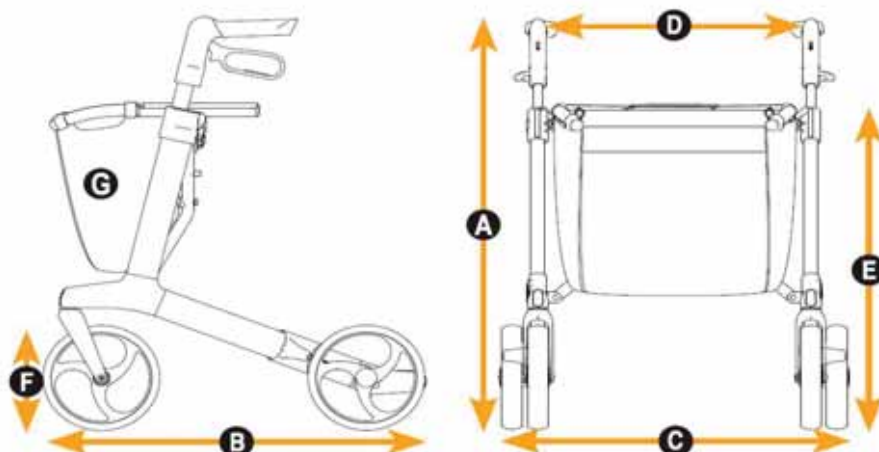
Sur toutes les transactions avec nous sont les conditions générales de vente et de livraison d'application de Sunrise Medical HCM B.V., qui sont déposés à la chambre de Commerce et aussi disponible auprès de notre le service client.

CONFIGURATION

7100070ST	<input type="checkbox"/> Gemino 30 Parkinson, complet, Silver grey avec porte-canne	873,59
7100071ST	<input type="checkbox"/> Gemino 30 Parkinson, complet, Sapphire blue avec porte-canne	873,59
7100270ST	<input type="checkbox"/> Gemino 30 M Parkinson, complet, Silver grey avec porte-canne	873,59

CARACTERISTIQUES

	Dimensions Gemino 30	Dimensions Gemino 30 M
A Hauteur total, du sol jusqu'au dessus des poignée	780 - 1000 mm	690 - 880 mm
B Longueur totale	650 mm	650 mm
C Largeur totale	600 mm	600 mm
D Largeur entre les poignées	470 mm	470 mm
E Hauteur d'assise	620 mm	550 mm
Hauteur replié	800 mm	760 mm
Longueur replié	650 mm	650 mm
Largeur replié	230 mm	230 mm
Rayon de braquage	840 mm	840 mm
F Diamètre roues avant/arrière	200 x 360 mm	200 x 360 mm
Poids total	7.1 kg	7.0 kg
Poids max. utilisateur	130 kg	130 kg
Poids max. dans le panier	5 kg	5 kg
Recommandé pour personnes de	1500 - 2000 mm	1350 - 1700 mm
G Panier, standard	Qui	Qui



Gemino 30 Parkinson

ACCESSOIRES

Paniers pour Gemino 30 Parkinson et Gemino 30 M Parkinson

9012314	<input type="checkbox"/>	Panier avec rabat cpl. Noir	76,47
9012315	<input type="checkbox"/>	Panier avec rabat cpl. Noir Alcantara	91,76
9012316	<input type="checkbox"/>	Panier avec rabat cpl. Gris	76,47
9012317	<input type="checkbox"/>	Panier avec rabat cpl. Vert Clair	76,47
9012318	<input type="checkbox"/>	Panier avec rabat cpl. Rouge	76,47
9012319	<input type="checkbox"/>	Panier avec rabat cpl. Bleu	76,47
9012320	<input type="checkbox"/>	Panier avec rabat cpl. Vert	76,47
9012321	<input type="checkbox"/>	Panier avec rabat cpl. Violet	76,47
9012306	<input type="checkbox"/>	Housse détaché pour panier étendu, Noir	21,17
9012307	<input type="checkbox"/>	Housse détaché pour panier étendu, Noir Alcantara	36,48
9012308	<input type="checkbox"/>	Housse détaché pour panier étendu, Gris	21,17
9012309	<input type="checkbox"/>	Housse détaché pour panier étendu, Vert Clair	21,17
9012310	<input type="checkbox"/>	Housse détaché pour panier étendu, Rouge	21,17
9012311	<input type="checkbox"/>	Housse détaché pour panier étendu, Blue	21,17
9012312	<input type="checkbox"/>	Housse détaché pour panier étendu, Vert Clair	21,17
9012313	<input type="checkbox"/>	Housse détaché pour panier étendu, Violet	21,17

Accessoires divers

7109011	<input type="checkbox"/>	Porte-canne	35,18
7109140	<input type="checkbox"/>	Tablette	39,86
7109060	<input type="checkbox"/>	Parapluie, noir	82,19
7109050	<input type="checkbox"/>	Panier bouteille O ² - Gemino 30, Gemino 30 M	64,56
7109090	<input type="checkbox"/>	Fixation universelle	37,36
7109095	<input type="checkbox"/>	Lumière	41,05
7109100	<input type="checkbox"/>	Tige porte-sérum	82,19
9012220	<input type="checkbox"/>	Sangle dorsale - Gemino 30, Gemino 30 M	46,93
9012222	<input type="checkbox"/>	Sangle dorsale confort	60,92
9012281	<input type="checkbox"/>	Kit frein inversé	75,70

(Non disponible avec Gemino 30 M Parkinson)



9012220



9012222



7109060



7109090



7109095



7109100



7109140



7109050



7109011



Gemino 30 Parkinson - Prix de Base

Prix des options

Prix total

Service Clientèle Sunrise Medical
Tel.: 02/5882371
E-mail: commandes@sunrisemedical.be

353

Pour plus d'information,
visitez notre site internet
www.SunriseMedical.be



Adresse de facturation :
Nom :
Adresse :
Localité : Code postal :
Email :
Tél. : Fax :

Adresse de livraison:
Nom :
Adresse :
Localité : Code postal :
Email :
Tél. : Fax :

Date de la commande :
Bon de commande :
Votre réf. :



Encodage
Numéro de commande Sunrise :

- Commande
- Devis
- Built 4 me

- ◇ = Standard
- = Sans supplément
- = Avec supplément

Customer Service: commandes@sunrisemedical.be

Charge maximale : 130 -150 kg
Poids du client : kg

Prix en euros, à partir de € 601,21 (TVA 6% incluse)
AVIQ nr. 110496

Sous réserve de modifications. Valable jusqu'à nouvel ordre ou jusqu'au 31-12-2023.

Sur toutes les transactions avec nous sont les conditions générales de vente et de livraison d'application de Sunrise Medical HCM B.V., qui sont déposés à la chambre de Commerce et aussi disponible auprès de notre le service client.

CONFIGURATION

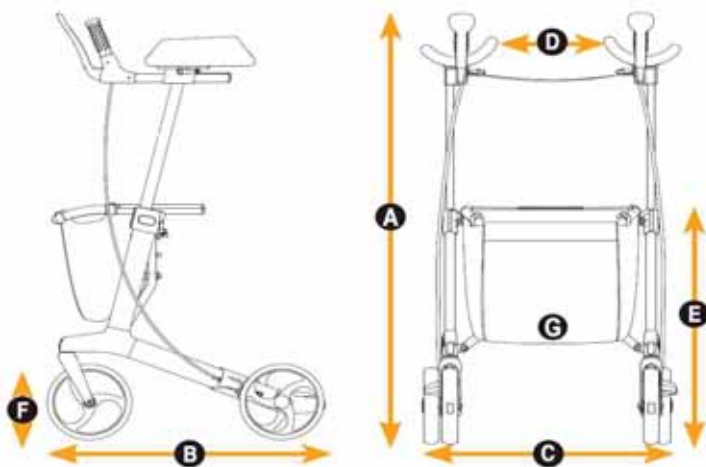
7100020	<input type="checkbox"/> Gemino 30 Walker, Silver grey	601,21	110496
---------	--	--------	--------

CARACTERISTIQUES

Dimensions

Gemino 30 Walker

A	Hauteur total, du sol jusqu'au dessus des poignée	980-1150 mm
B	Longueur totale	650 mm
C	Largeur totale	610 mm
D	Largeur entre les poignées	255 mm
E	Hauteur d'assise	620 mm
	Hauteur replié	970 mm
	Longueur replié	650 mm
	Largeur replié	355 mm
	Rayon de braquage	840 mm
F	Diamètre roues avant/arrière	200 x 360 mm
	Poids total	10.6 kg
	Poids max. utilisateur	150 kg
	Poids max. dans le panier	5 kg
	Recommandé pour personnes de	1500 - 2000 mm
G	Panier, standard	Oui



Gemino 30 Walker

◇ = Standard ○ = Sans supplément □ = Avec supplément

ACCESSOIRES

Paniers pour Gemino Walker

9012314	<input type="checkbox"/>	Panier avec rabat cpl. Noir	76,47
9012315	<input type="checkbox"/>	Panier avec rabat cpl. Noir Alcantara	91,76
9012316	<input type="checkbox"/>	Panier avec rabat cpl. Gris	76,47
9012317	<input type="checkbox"/>	Panier avec rabat cpl. Vert Clair	76,47
9012318	<input type="checkbox"/>	Panier avec rabat cpl. Rouge	76,47
9012319	<input type="checkbox"/>	Panier avec rabat cpl. Bleu	76,47
9012320	<input type="checkbox"/>	Panier avec rabat cpl. Vert	76,47
9012321	<input type="checkbox"/>	Panier avec rabat cpl. Violet	76,47
9012306	<input type="checkbox"/>	Housse détaché pour panier étendu, Noir	21,17
9012307	<input type="checkbox"/>	Housse détaché pour panier étendu, Noir Alcantara	36,48
9012308	<input type="checkbox"/>	Housse détaché pour panier étendu, Gris	21,17
9012309	<input type="checkbox"/>	Housse détaché pour panier étendu, Vert Clair	21,17
9012310	<input type="checkbox"/>	Housse détaché pour panier étendu, Rouge	21,17
9012311	<input type="checkbox"/>	Housse détaché pour panier étendu, Blue	21,17
9012312	<input type="checkbox"/>	Housse détaché pour panier étendu, Vert Clair	21,17
9012313	<input type="checkbox"/>	Housse détaché pour panier étendu, Violet	21,17

Accessoires divers

7109011	<input type="checkbox"/>	Porte-canne	35,18
7109140	<input type="checkbox"/>	Tablette	39,86
7109060	<input type="checkbox"/>	Parapluie, noir	82,19
7109050	<input type="checkbox"/>	Panier bouteille O ²	64,56
7109090	<input type="checkbox"/>	Fixation universelle	37,36
7109095	<input type="checkbox"/>	Lumière	41,05
7109100	<input type="checkbox"/>	Tige porte-sérum	82,19
7109080	<input type="checkbox"/>	Frein ralentisseur	93,94
9012049	<input type="checkbox"/>	Frein unilatéral (interchangeable droit et gauche)	118,81
9009329	<input type="checkbox"/>	SpeedControl, kit (poids max. utilisateur 100 kg)	448,36
			<i>(Non disponible avec frein ralentisseur)</i>
9011971	<input type="checkbox"/>	Kit frein inversé	47,05
9011988	<input type="checkbox"/>	Barre de stabilisation	28,25

9012314 &
9012306



9012315 &
9012307



9012316 &
9012308



9012317 &
9012309



9012318 &
9012310



9012319 &
9012311



9012320 &
9012312



9012321 &
9012313



7109011



7109140



7109060



7109090



7109095



7109100



7109080



7109050



DEFINITION

Cadre de marche avec soutien pour la station debout AViQ nr. 110496 N° IDEN 104105000264 Prix public € 601,21 Supplément € 95,17

Gemino 30 Walker - Prix de Base

Prix des options

Prix total

Service Clientèle Sunrise Medical
Tel.: 02/5882371
E-mail: commandes@sunrisemedical.be

Pour plus d'information,
visitez notre site internet
www.SunriseMedical.be

© Sunrise Medical 2022 Page 2/2



Adresse de facturation :
Nom :
Adresse :
Localité : Code postal :
Email :
Tél. : Fax :

Adresse de livraison:
Nom :
Adresse :
Localité : Code postal :
Email :
Tél. : Fax :

Date de la commande :
Bon de commande :
Votre réf. :



Encodage
Numéro de commande Sunrise :

- Commande
- Devis
- Built 4 me

- = Standard
- = Avec supplément
- = Sans supplément

Customer Service: commandes@sunrisemedical.be

Charge maximale : 125 - 130 - 150 kg
Poids du client : kg

Prix en euros, à partir de € 381,07 (TVA 6% incluse)
AViQ nr. 110474

Sous réserve de modifications. Valable jusqu'à nouvel ordre ou jusqu'au 31-12-2023.

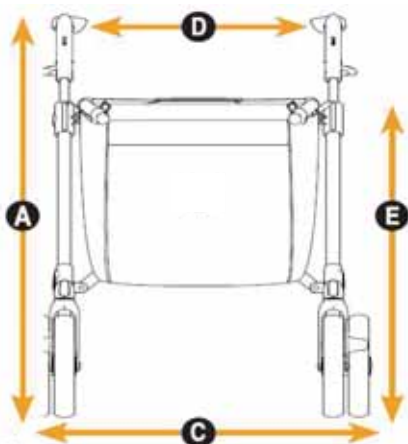
Sur toutes les transactions avec nous sont les conditions générales de vente et de livraison d'application de Sunrise Medical HCM B.V., qui sont déposés à la chambre de Commerce et aussi disponible auprès de notre le service client.

CONFIGURATION

7100040ST	<input type="checkbox"/> Gemino 30 Comfort, Silver grey avec porte-canne	381,07	110474
7100041ST	<input type="checkbox"/> Gemino 30 Comfort, Sapphire blue avec porte-canne	381,07	110474
7100042ST	<input type="checkbox"/> Gemino 30 Comfort, Scarlet red avec porte-canne	381,07	110474
7100240ST	<input type="checkbox"/> Gemino 30 M Comfort, Silver grey avec porte-canne	381,07	110474
7100241ST	<input type="checkbox"/> Gemino 30 M Comfort, Sapphire blue avec porte-canne	381,07	110474
7100242ST	<input type="checkbox"/> Gemino 30 M Comfort, Scarlet red avec porte-canne	381,07	110474

CARACTERISTIQUES

	Dimensions Gemino 30 Comfort	Dimensions Gemino 30 M Comfort
A Hauteur total, du sol jusqu'au dessus des poignée	800-1020 mm	7100-9000 mm
B Longueur totale	680 mm	680 mm
C Largeur totale	600 mm	600 mm
D Largeur entre les poignées	470 mm	470 mm
E Hauteur d'assise	640 mm	570 mm
Hauteur replié	820 mm	770 mm
Longueur replié	680 mm	680 mm
Largeur replié	230 mm	230 mm
Rayon de braquage	880 mm	880 mm
F Diamètre roues avant/arrière	2300 x 42 mm	2300 x 42 mm
Poids total	7,7 kg	7,5 kg
G Panier, standard	0.3 kg	0.3 kg
Poids max. utilisateur	150 kg	130 kg
Poids max. dans le panier	10 kg	10 kg
Recommandé pour personnes de	1500-2000 mm	1350-1700 mm



Gemino 30 Comfort

◇ = Standard ○ = Sans supplément □ = Avec supplément

ACCESSOIRES

Paniers pour Gemino 30 Comfort et Gemino 30 M Comfort

9012314	□ Panier avec rabat cpl. Noir	76,47
9012315	□ Panier avec rabat cpl. Noir Alcantara	91,76
9012316	□ Panier avec rabat cpl. Gris	76,47
9012317	□ Panier avec rabat cpl. Vert Clair	76,47
9012318	□ Panier avec rabat cpl. Rouge	76,47
9012319	□ Panier avec rabat cpl. Bleu	76,47
9012320	□ Panier avec rabat cpl. Vert	76,47
9012321	□ Panier avec rabat cpl. Violet	76,47
9012306	□ Housse détaché pour panier étendu, Noir	21,17
9012307	□ Housse détaché pour panier étendu, Noir Alcantara	36,48
9012308	□ Housse détaché pour panier étendu, Gris	21,17
9012309	□ Housse détaché pour panier étendu, Vert Clair	21,17
9012310	□ Housse détaché pour panier étendu, Rouge	21,17
9012311	□ Housse détaché pour panier étendu, Blue	21,17
9012312	□ Housse détaché pour panier étendu, Vert Clair	21,17
9012313	□ Housse détaché pour panier étendu, Violet	21,17

Accessoires divers

7109011	□ Porte-canne	35,18
7109140	□ Tablette	39,86
7109060	□ Parapluie, noir	82,19
7109050	□ Panier bouteille O ²	64,56
7109090	□ Fixation universelle	37,36
7109095	□ Lumière	41,05
7109100	□ Tige porte-sérum	82,19
9012220	□ Sangle dorsale	46,93
9012222	□ Sangle dorsale confort	60,92
9012281	□ Kit poignées de poussée plus longue <i>(Uniquement disponible en coloris gris argenté et Non disponible avec Gemino 30 M)</i>	75,70
7109080	□ Frein ralentisseur <i>(Non disponible avec SpeedControl)</i>	93,94
9012049	□ Frein unilatéral (interchangeable droit et gauche) <i>(Non disponible avec kit frein inversé)</i>	118,81
9011971	□ Kit frein inversé <i>(Non disponible avec frein unilatéral)</i>	47,05

9012314 & 9012306 9012315 & 9012307 9012316 & 9012308 9012317 & 9012309 9012318 & 9012310 9012319 & 9012311 9012320 & 9012312 9012321 & 9012313



9012220



9012222



7109060



7109090



7109095



7109100



7109080



7109050



7109011



7109140



DEFINITION

Cadre de marche avec 3 ou 4 roues

Aviq nr.

110474

N° IDEN

357

Prix public

€ 381,07

Supplement

€ 180,75

Gemino 30 Comfort - Prix de Base

Prix des options

Prix total

Service Clientèle Sunrise Medical

Tel.: 02/5882371

E-mail: commandes@sunrisemedical.be

Pour plus d'information,

visitez notre site internet

www.SunriseMedical.be



Adresse de facturation :
Nom :
Adresse :
Localité : Code postal :
Email :
Tél. : Fax :

Adresse de livraison:
Nom :
Adresse :
Localité : Code postal :
Email :
Tél. : Fax :

Date de la commande :
Bon de commande :
Votre réf. :

CE
Encodage
Numéro de commande Sunrise :

- Commande
 Devis
 Built 4 me

- ◇ = Standard □ = Avec supplément
○ = Sans supplément

Customer Service: commandes@sunrisemedical.be

Charge maximale : 125 - 130 - 150 kg
Poids du client : kg

Prix en euros, à partir de € 426,58 (TVA 6% incluse)
AVIQ nr. 110474

Sous réserve de modifications. Valable jusqu'à nouvel ordre ou jusqu'au 31-12-2023.

Sur toutes les transactions avec nous sont les conditions générales de vente et de livraison d'application de Sunrise Medical HCM B.V., qui sont déposés à la chambre de Commerce et aussi disponible auprès de notre le service client.

CONFIGURATION

7100046	<input type="checkbox"/> Gemino 30 Comfort, Silver grey	(avec porte-canne, sangle dorsal et panier, noir / noir extensif)	426,58	110474
7100047	<input type="checkbox"/> Gemino 30 Comfort, Sapphire blue	(avec porte-canne, sangle dorsal et panier, noir / noir extensif)	426,58	110474
7100048	<input type="checkbox"/> Gemino 30 Comfort, Scarlet red	(avec porte-canne, sangle dorsal et panier, noir / noir extensif)	426,58	110474

CARACTERISTIQUES

	Dimensions
	Gemino 30 Comfort
A Hauteur total, du sol jusqu'à au dessus des poignée	800-1020 mm
B Longueur totale	680 mm
C Largeur totale	600 mm
D Largeur entre les poignées	470 mm
E Hauteur d'assise	640 mm
Hauteur replié	820 mm
Longueur replié	680 mm
Largeur replié	230 mm
Rayon de braquage	880 mm
F Diamètre roues avant/arrière	2300 x 42 mm
Poids total	7,7 kg
G Panier, standard	0,3 kg
Poids max. utilisateur	150 kg
Poids max. dans le panier	10 kg
Recommandé pour personnes de	1500-2000 mm



- ◇ = Standard ○ = Sans supplément □ = Avec supplément

ACCESSOIRES

7109140	<input type="checkbox"/> Tablette		39,86
7109060	<input type="checkbox"/> Parapluie, noir		82,19
7109050	<input type="checkbox"/> Panier bouteille O ²		64,56
7109090	<input type="checkbox"/> Fixation universelle		37,36
7109095	<input type="checkbox"/> Lumière		41,05
7109100	<input type="checkbox"/> Tige porte-sérum		82,19
7109080	<input type="checkbox"/> Frein ralentisseur	(Non disponible avec kit frein inversé)	93,94
9012049	<input type="checkbox"/> Frein unilatéral (interchangeable droit et gauche)	(Non disponible avec kit frein inversé)	118,81
9011971	<input type="checkbox"/> Kit frein inversé	(Non disponible avec frein unilatéral)	47,05
9012281	<input type="checkbox"/> Kit poignées de poussée plus longue		75,70



DEFINITION	Aviq nr.	N° IDEN	Prix public	Supplement
Cadre de marche avec 3 ou 4 roues	110474		€ 426,58	€ 226,26

Gemino 30 Comfort - Prix de Base	
Prix des options	
Prix total	



Adresse de facturation :
Nom :
Adresse :
Localité : Code postal :
Email :
Tél. : Fax :

Adresse de livraison :
Nom :
Adresse :
Localité : Code postal :
Email :
Tél. : Fax :

Date de la commande :
Bon de commande :
Votre réf. :



Encodage
Numéro de commande Sunrise :

- Commande
- Devis
- Built 4 me

- ◇ = Standard = Avec supplément
- = Sans supplément

Customer Service: commandes@sunrisemedical.be

Charge maximale : 130 -150 kg
Poids du client : kg

Prix en euros, à partir de €661,98 (TVA 6% incluse)
aide à la mobilité sur demande

Sous réserve de modifications. Valable jusqu'à nouvel ordre ou jusqu'au 31-12-2022.

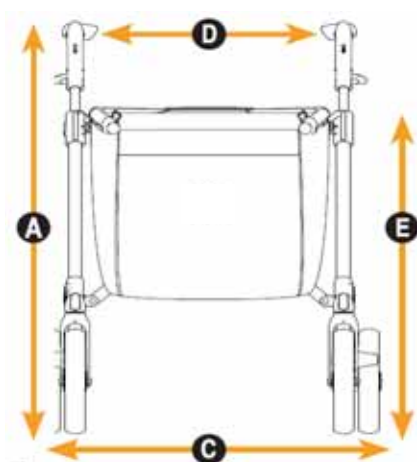
Sur toutes les transactions avec nous sont les conditions générales de vente et de livraison d'application de Sunrise Medical HCM B.V., qui sont déposés à la chambre de Commerce et aussi disponible auprès de notre le service client.

CONFIGURATION

7100900ST	<input type="checkbox"/> Gemino 30, Carbon avec porte-canne	661,98
7100950ST	<input type="checkbox"/> Gemino 30 M, Silver Carbon avec porte-canne	661,98

CARACTERISTIQUES

	Dimensions	Dimensies
	Gemino 30 Carbon	Gemino 30 M Carbon
A Hauteur total, du sol jusqu'au dessus des poignées	780 - 1000 mm	730 - 880 mm
B Longueur totale	650 mm	650 mm
C Largeur totale	600 mm	600 mm
D Largeur entre les poignées	470 mm	470 mm
E Hauteur d'assise	620 mm	550 mm
Hauteur replié	800 mm	760 mm
Longueur replié	650 mm	650 mm
Largeur replié	230 mm	230 mm
Rayon de braquage	840 mm	840 mm
F Diamètre roues avant/arrière	200 x 360 mm	200 x 360 mm
Poids total	5.6 kg	5.4 kg
Poids max. utilisateur	150 kg	130 kg
Poids max. dans le panier	5 kg	5 kg
Recommandé pour personnes de	1500 - 2000 mm	1350 - 1700 mm
G Panier, standard	Oui	Oui



Gemino 30 Carbon

◇ = Standard ○ = Sans supplément □ = Avec supplément

ACCESSOIRES

Paniers pour Gemino 30 Carbon et Gemino 30 M Carbon		
9012314	<input type="checkbox"/>	Panier avec rabat cpl. Noir 76,47
9012315	<input type="checkbox"/>	Panier avec rabat cpl. Noir Alcantara 91,76
9012316	<input type="checkbox"/>	Panier avec rabat cpl. Gris 76,47
9012317	<input type="checkbox"/>	Panier avec rabat cpl. Vert clair 76,47
9012318	<input type="checkbox"/>	Panier avec rabat cpl. Rouge 76,47
9012319	<input type="checkbox"/>	Panier avec rabat cpl. Bleu 76,47
9012320	<input type="checkbox"/>	Panier avec rabat cpl. Vert 76,47
9012321	<input type="checkbox"/>	Panier avec rabat cpl. Violet 76,47
9012306	<input type="checkbox"/>	Housse détaché pour panier étendu, Noir 21,17
9012307	<input type="checkbox"/>	Housse détaché pour panier étendu, Noir Alcantara 36,48
9012308	<input type="checkbox"/>	Housse détaché pour panier étendu, Gris 21,17
9012309	<input type="checkbox"/>	Housse détaché pour panier étendu, Vert Clair 21,17
9012310	<input type="checkbox"/>	Housse détaché pour panier étendu, Rouge 21,17
9012311	<input type="checkbox"/>	Housse détaché pour panier étendu, Blue 21,17
9012312	<input type="checkbox"/>	Housse détaché pour panier étendu, Vert Clair 21,17
9012313	<input type="checkbox"/>	Housse détaché pour panier étendu, Violet 21,17
Accessoires divers		
7109011	<input type="checkbox"/>	Porte-canne 35,18
7109140	<input type="checkbox"/>	Tablette 39,86
7109090	<input type="checkbox"/>	Fixation universelle 37,36
7109095	<input type="checkbox"/>	Lumière 41,05
9012220	<input type="checkbox"/>	Sangle dorsale - Gemino 30, Gemino 30 M 46,93
9012222	<input type="checkbox"/>	Sangle dorsale confort 60,92
9012281	<input type="checkbox"/>	Kit poignées de poussée plus longue <i>(Uniquement disponible en coloris gris argenté et Non disponible avec Gemino 30 M)</i> 75,70
9012049	<input type="checkbox"/>	Frein unilatéral (interchangeable droit et gauche) <i>(Non disponible avec kit frein inversé)</i> 118,81
9011971	<input type="checkbox"/>	Kit frein inversé <i>(Non disponible avec frein unilatéral)</i> 47,05



9012220 & 9012221



9012222



7109090



7109095



7109011



7109140



DEFINITION	AViQ nr.	N° IDEN	Prix public	Supplement
Cadre de marche avec 3 ou 4 roues	110474		€ 661,98	€ 461,66

Gemino 30 Carbone - Prix de Base	
Prix des options	
Prix total	

Service Clientèle Sunrise Medical Tel.: 02/5882371 E-mail: commandes@sunrisemedical.be	Pour plus d'information, visitez notre site internet www.SunriseMedical.be © Sunrise Medical 2022 Page 2/2
--	--



Adresse de facturation :
Nom :
Adresse :
Localité : Code postal :
Email :
Tél. : Fax :

Adresse de livraison:
Nom :
Adresse :
Localité : Code postal :
Email :
Tél. : Fax :

Date de la commande :
Bon de commande :
Votre réf. :



Encodage
Numéro de commande Sunrise :

- Commande
- Devis
- Built 4 me

- ◇ = Standard = Avec supplément
- = Sans supplément

Customer Service: commandes@sunrisemedical.be

Charge maximale : 150 kg
Poids du client : kg

Prix en euros, à partir de € 436,50 (TVA 6% incluse)
AVIQ nr. 110474

Sous réserve de modifications. Valable jusqu'à nouvel ordre ou jusqu'au 31-12-2023.

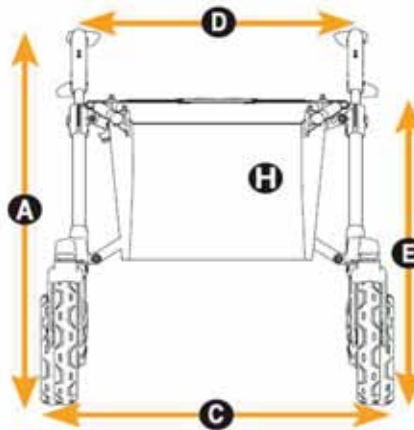
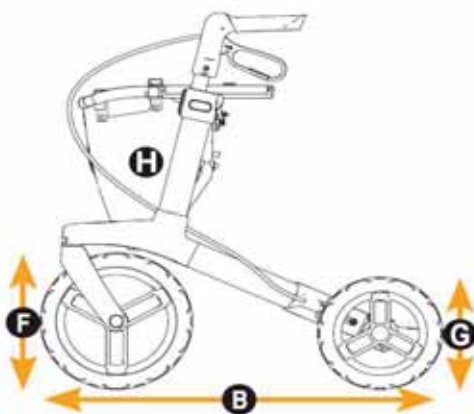
Sur toutes les transactions avec nous sont les conditions générales de vente et de livraison d'application de Sunrise Medical HCM B.V., qui sont déposés à la chambre de Commerce et aussi disponible auprès de notre le service client.

CONFIGURATION

7160000ST	<input type="checkbox"/> Gemino 60 complet, Silver grey avec porte-canne	436,50	110474
7160200ST	<input type="checkbox"/> Gemino 60 M complet, Silver grey avec porte-canne	436,50	110474

CARACTERISTIQUES

	Dimensies Gemino 60	Dimensies Gemino 60 M
A Hauteur total, du sol jusqu'au dessus des poignée	760 - 950 mm	730 - 830 mm
B Longueur totale	740 mm	740 mm
C Largeur totale	640 mm	640 mm
D Largeur entre les poignées	510 mm	510 mm
E Hauteur d'assise	620 mm	530 mm
Hauteur replié	840 mm	800 mm
Longueur replié	740 mm	740 mm
Largeur replié	230 mm	230 mm
Rayon de braquage	950 mm	950 mm
F Diamètre roues avant	280 mm	280 mm
G Diamètre roues arrière	230 x 42 mm	230 x 42 mm
Poids total, panier exclusif	8.5 kg	8.2 kg
Poids max. utilisateur	150 kg	150 kg
Poids max. dans le panier	10 kg	10 kg
Recommandé pour personnes de	1500 - 2000 mm	1350 - 1700 mm



Gemino 60

◇ = Standard ○ = Sans supplément □ = Avec supplément

ACCESSOIRES

Paniers pour Gemino 60 et Gemino 60 M

9012314	□ Panier avec rabat cpl. Noir	76,47
9012315	□ Panier avec rabat cpl. Noir Alcantara	91,76
9012316	□ Panier avec rabat cpl. Gris	76,47
9012317	□ Panier avec rabat cpl. Vert Clair	76,47
9012318	□ Panier avec rabat cpl. Rouge	76,47
9012319	□ Panier avec rabat cpl. Bleu	76,47
9012320	□ Panier avec rabat cpl. Vert	76,47
9012321	□ Panier avec rabat cpl. Violet	76,47
9012306	□ Housse détaché pour panier étendu, Noir	21,17
9012307	□ Housse détaché pour panier étendu, Noir Alcantara	36,48
9012308	□ Housse détaché pour panier étendu, Gris	21,17
9012309	□ Housse détaché pour panier étendu, Vert Clair	21,17
9012310	□ Housse détaché pour panier étendu, Rouge	21,17
9012311	□ Housse détaché pour panier étendu, Blue	21,17
9012312	□ Housse détaché pour panier étendu, Vert Clair	21,17
9012313	□ Housse détaché pour panier étendu, Violet	21,17

Accessoires divers

7109011	□ Porte-canne	35,18
7109140	□ Tablette	39,86
9012222	□ Sangle dorsale confort	60,92
7109060	□ Parapluie, noir	82,19
7109050	□ Panier bouteille O ²	64,56
7109090	□ Fixation universelle	37,36
7109095	□ Lumière	41,05
7109100	□ Tige porte-sérum	82,19
7109080	□ Frein ralentisseur	93,94
9012049	□ Frein unilatéral (interchangeable droit et gauche)	(Non disponible avec kit frein inverse) 118,81
9011971	□ Kit frein inversé	(Non disponible avec frein unilatéral) 47,05



7109140



9012222



7109060



7109090



7109095



7109100



7109080



7109050



7109011



DEFINITION

Cadre de marche avec 3 ou 4 roues

AViQ nr.

110474

N° IDEN

104104001267

Prix public

€ 436,50

Supplément

€ 236,18

Gemino 60 - Prix de Base

Prix des options

Prix total

Service Clientèle Sunrise Medical

Tel.: 02/5882371

E-mail: commandes@sunrisemedical.be

362

Pour plus d'information,
visitez notre site internet

www.SunriseMedical.be

© Sunrise Medical 2022

Page 2/2



Adresse de facturation :
Nom :
Adresse :
Localité : Code postal :
Email :
Tél. : Fax :

Adresse de livraison:
Nom :
Adresse :
Localité : Code postal :
Email :
Tél. : Fax :

Date de la commande :
Bon de commande :
Votre réf. :



Encodage
Numéro de commande Sunrise :

- Commande
- Devis
- Built 4 me

Customer Service: commandes@sunrisemedical.be

Charge maximale : 130 kg
Poids du client : kg

Sous réserve de modifications. Valable jusqu'à nouvel ordre ou jusqu'au 31-12-2023.

Prix en euros, à partir de € 665,44 (TVA 6% incluse)

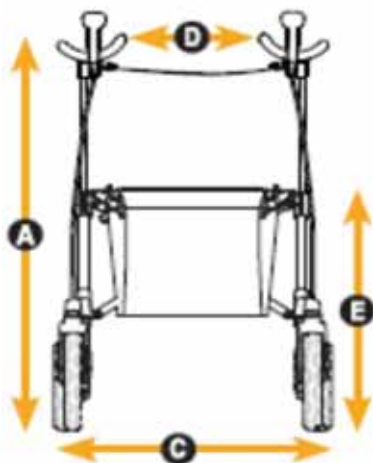
Sur toutes les transactions avec nous sont les conditions générales de vente et de livraison d'application de Sunrise Medical HCM B.V., qui sont déposés à la chambre de Commerce et aussi disponible auprès de notre le service client.

CONFIGURATION

7160020ST	<input type="checkbox"/> Gemino 60 Walker, Silver grey avec porte-canne	665,44
7160220ST	<input type="checkbox"/> Gemino 60 M Walker, Silver grey avec porte-canne	665,44

CARACTERISTIQUES

	Dimensions Gemino 60	Dimensions Gemino 60 M
A Hauteur total, du sol jusqu'au dessus des poignée	985 - 1155 mm	895 - 985 mm
B Longueur totale	740 mm	740 mm
C Largeur totale	640 mm	640 mm
D Largeur entre les poignées	320 mm	320 mm
E Hauteur d'assise	620 mm	530 mm
Hauteur replié	1090 mm	1010 mm
Longueur replié	740 mm	740 mm
Largeur replié	355 mm	355 mm
Rayon de braquage	950 mm	950 mm
F Diamètre roues avant	280 x 42 mm	280 x 42 mm
G Diamètre roues arrière	230 x 42 mm	230 x 42 mm
Poids total, panier exclusif	11.5 kg	11.6 kg
Panier, standard	0.3 kg	0.25 kg
Poids max. utilisateur	130 kg	130 kg
Poids max. dans le panier	10 kg	10 kg
Recommandé pour personnes de	1500 - 2000 mm	1350 - 1700 mm



Gemino 60 Walker

ACCESSOIRES

Paniers pour Gemino 60 Walker et Gemino 60 M Walker			
9012314	<input type="checkbox"/>	Panier avec rabat cpl. Noir	76,47
9012315	<input type="checkbox"/>	Panier avec rabat cpl. Noir Alcantara	91,76
9012316	<input type="checkbox"/>	Panier avec rabat cpl. Gris	76,47
9012317	<input type="checkbox"/>	Panier avec rabat cpl. Vert Clair	76,47
9012318	<input type="checkbox"/>	Panier avec rabat cpl. Rouge	76,47
9012319	<input type="checkbox"/>	Panier avec rabat cpl. Bleu	76,47
9012320	<input type="checkbox"/>	Panier avec rabat cpl. Vert	76,47
9012321	<input type="checkbox"/>	Panier avec rabat cpl. Violet	76,47
9012306	<input type="checkbox"/>	Housse détaché pour panier étendu, Noir	21,17
9012307	<input type="checkbox"/>	Housse détaché pour panier étendu, Noir Alcantara	36,48
9012308	<input type="checkbox"/>	Housse détaché pour panier étendu, Gris	21,17
9012309	<input type="checkbox"/>	Housse détaché pour panier étendu, Vert Clair	21,17
9012310	<input type="checkbox"/>	Housse détaché pour panier étendu, Rouge	21,17
9012311	<input type="checkbox"/>	Housse détaché pour panier étendu, Blue	21,17
9012312	<input type="checkbox"/>	Housse détaché pour panier étendu, Vert Clair	21,17
9012313	<input type="checkbox"/>	Housse détaché pour panier étendu, Violet	21,17
Accessoires divers			
7109011	<input type="checkbox"/>	Porte-canne	35,18
7109140	<input type="checkbox"/>	Tablette	39,86
7109060	<input type="checkbox"/>	Parapluie, noir	82,19
7109050	<input type="checkbox"/>	Panier bouteille O ²	(Non disponible avec Gemino M Walker) 64,56
7109090	<input type="checkbox"/>	Fixation universelle	37,36
7109095	<input type="checkbox"/>	Lumière	41,05
7109100	<input type="checkbox"/>	Tige porte-sérum	82,19
7109080	<input type="checkbox"/>	Frein ralentisseur	(Non disponible avec kit frein inversé) 93,94
9012063	<input type="checkbox"/>	Frein unilatéral (interchangeable droit et gauche)	(Non disponible avec kit frein inversé) 118,81
9011971	<input type="checkbox"/>	Kit frein inversé	(Non disponible avec frein unilatéral et Non disponible avec frein ralentisseur) 47,05
9011992	<input type="checkbox"/>	Barre stabilisatrice	28,25



7109095



7109100



7109060



7109090



7109011



7109140



7109080



7109050



DEFINITION

Cadre de marche avec soutien pour la station debout

N° NVG

110496

N° IDEN

Prix public

€ 665,44

Supplement

€ 159,40

Gemino 60 Walker - Prix de Base

Prix des options

Prix total

Service Clientèle Sunrise Medical

Tel.: 02/5882371

E-mail: commandes@sunrisemedical.be

Pour plus d'information,
visitez notre site internetwww.SunriseMedical.be

© Sunrise Medical 2022

Page 2/2

