

Q300[®] M Mini Series

Kompaktowy rozmiar. DUŻA wydajność.



Wózki elektryczne
Q Series



Q300 M Mini Kids



Q300 M Mini Teens



Q300 M Mini

To jest wyrób medyczny. Używaj go zgodnie z instrukcją używania lub etykietą.

Seria Q300 M Mini

Q300 M Mini, produkt dla wszystkich grup wiekowych!

Dostępny we wszystkich wersjach, Q300 M Mini łączy sprawdzoną podstawę z systemami siedzisk (SEDEO LITE i siedziska Kids/Teens) dedykowanymi potrzebom klinicznym każdej grupy wiekowej. Opatentowane amortyzowane zawieszenie wszystkich kół zapewni Twojemu klientowi bezpieczeństwo i stabilność przez cały czas.

Z energooszczędnymi silnikami osiągającymi do 36 km zasięgu z akumulatorów 56 Ah, Twój klient nie wróci w najbliższym czasie. Mocniejsze silniki zapewniają lepszą wydajność, aby pokonywać różne powierzchnie i przeszkody z największą łatwością.

A ultrakompaktowa podstawa o szerokości 520 mm ułatwia poruszanie się w ciasnych miejscach (np. korytarzach i drzwiach).



Q300 M Mini Kids



Q300 M Mini Teens



Q300 M Mini



JEDNA PODSTAWA JEZDNA - TRZY RÓŻNE SYSTEMY SIEDZISK!

PRAWDZIWIE RODZINNE PODEJŚCIE

Seria Q300 M Mini zapewnia wydajne zarządzanie flotą dzięki wzajemnej kompatybilności podstawowych komponentów w ramach platformy Q-Series.

Podstawowa idea jest prosta – jedna podstawa, dostępna z trzema różnymi systemami siedzisk, które można powiększać i łatwo dostosowywać do różnych potrzeb klinicznych użytkownika.

Opcje takie jak zagłówki, elementy sterujące lub kolory osłon i podstawy można wybrać z pełnej oferty serii Q. Każdy znajdzie coś dla siebie!

Wszechstronny dobór komponentów daje możliwość indywidualnego reagowania na zmieniające się potrzeby. Zaoferuj swoim klientom elastyczność, której potrzebują, jednocześnie korzystając z modułowości serii Q300 M Mini.

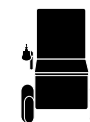
SPECYFIKACJA PODSTAWY Q300

Wymiary	
Szerokość całkowita	Od 520 mm
Długość całkowita (z centralnie montowanym podnóżkiem)	1060 mm
Średnica zawracania	1120 mm
Maksymalny kąt podjazdu	6°
Maksymalna wysokość krawężnika	50 mm (z 12" kołami napędowymi) 60 mm (z 13" kołami napędowymi) 70 mm (z 14" kołami napędowymi)
Maksymalny zasięg (ISO 7176-4)	Do 25 km (z akumulatorami 41 Ah) Do 36 km (z akumulatorami 56 Ah)
Waga produkty (z akumulatorami)	Od 103 kg
Koła napędowe	12" / 13" / 14"
Maksymalna prędkość	6 km/h / 8 km/h / 10 km/h
Pojemność akumulatorów	41 Ah / 50 Ah / 56 Ah
Elektronika	VR2, R-NET
Transport bez użytkownika	Zamocuj wózek bezpiecznie w pojeździe (np. w samochodzie lub samolocie)
Przeznaczenie i środowisko	Dla osób o ograniczonej sprawności ruchowej, do użytku wewnątrz i na zewnątrz. Typ wózka: klasa B

Q300 M Mini Kids

Dzieci rosną tak szybko, podobnie jak ich Q300 M Mini Kids! Ten system siedzisk może zwiększać się na szerokość i głębokość, więc nie ma konieczności przechodzenia na nowy wózek, gdy dziecko rośnie.

Dostępny z opcjami elektrycznymi i systemami sterowania umożliwiającymi łatwą interakcję z otoczeniem – ten wózek elektryczny został zaprojektowany z myślą o niezależności dziecka.



Szerokość siedziska 280 - 400 mm



Głębokość siedziska 260 - 400 mm



75 kg

Q300 M Mini Kids -
więcej wolności i niezależności dla
dzieci.

Wymiary

Szerokość siedziska	280 - 400 mm
Głębokość siedziska	260 - 400 mm
Wysokość siedziska od podłoża	410 - 490 mm
Stały kąt przechylenia siedziska	0 - 6°
Wysokość oparcia	380 - 485 mm
Kąt odchylenia oparcia	-4 - 16°
Maksymalna waga użytkownika	75 kg

Cechy

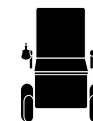
System siedziska	Siedzisko Kids
SEDEO LITE Elastyczna poduszka oparcia	-
SEDEO LITE Oparcie dla dorosłych	-
SEDEO LITE Oparcie dla dzieci	●
Elektrycznie odchylane oparcie	●
Elektrycznie regulowane podnóżki	-
Zdalny przycisk STOP	●
C-Me	●
Podnóżek z systemem Z-Finity	●

● Dostępność

Q300 M Mini Teens

Q300 M Mini Teens - wózek elektryczny, który dostosowuje się do potrzeb rosnących dzieci.

Elastyczny system siedzisk umożliwia rozszerzenie Q300 M Mini Teens do szerokości siedziska od 300 do 400 mm i głębokości siedziska od 360 do 500 mm. Idealny dla rosnących nastolatków, którzy potrzebują wąskiej szerokości siedziska, ale z czasem większej regulacji głębokości siedziska.



Szerokość siedziska 300 - 400 mm



Głębokość siedziska 360 - 500 mm



120 kg

Q300 M Mini Teens ma wyjątkową wydajność napędu - idealną dla rosnących dzieci i mniejszych dorosłych.

Wymiary

Szerokość siedziska	300 - 400 mm
Głębokość siedziska	360 - 500 mm
Wysokość siedziska od podłoża	410 - 490 mm
Stały kąt przechylenia siedziska	0 - 6°
Wysokość oparcia	435 - 535 mm
Kąt odchylenia oparcia	-4 - 16°
Maksymalna waga użytkownika	120 kg

Cechy

System siedziska	Siedzisko Teen
SEDEO LITE Elastyczna poduszka oparcia	-
SEDEO LITE Oparcie dla dorosłych	-
SEDEO LITE Oparcie dla dzieci	●
Elektrycznie odchylane oparcie	-
Elektrycznie regulowane podnóżki	●
Zdalny przycisk STOP	●
C-Me	●
Podnóżek z systemem Z-Finity	●

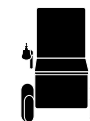
● Dostępność

Q300 M Mini

Q300 M Mini z siedziskiem SEDEO LITE

Łącząc regulowaną i konfigurowalną ramę siedziska z najszerszym wyborem opcji podparcia i pozycjonowania, SEDEO LITE dostosowuje się i zmienia wraz z użytkownikiem.

W połączeniu z elastycznym oparciem SEDEO PRO, Q300 M Mini staje się najlepszym partnerem. Zamiast solidnej podstawy, elastyczne oparcie SEDEO PRO otula i dopasowuje się do kształtu kręgosłupa użytkownika, zapewniając pełny kontakt, komfort i stabilność.



Szerokość siedziska 385 - 510 mm



Głębokość siedziska 410 - 560 mm



136 kg

Q300 M Mini-
ultrakompaktowy (520 mm)
wózek elektryczny o DUŻEJ
wydajności.

Wymiary

Szerokość siedziska	385 - 510 mm
Głębokość siedziska	410 - 560 mm
Wysokość siedziska od podłoża	415 - 490 mm
Stały kąt przechylenia siedziska	0 - 6°
Wysokość oparcia	460 - 510 mm
Kąt odchylenia oparcia	-4 - 16°
Maksymalna waga użytkownika	136 kg

Cechy

	SEDEO LITE
System siedziska	SEDEO LITE
SEDEO LITE Elastyczna poduszka oparcia	●
SEDEO LITE Oparcie dla dorosłych	●
SEDEO LITE Oparcie dla dzieci	-
Elektrycznie odchylane oparcie	●
Elektrycznie regulowane podnóżki	●
Zdalny przycisk STOP	●
C-Me	●
Podnóżek z systemem Z-Finity	-

● Dostępność

TO JA

Lubisz dobry styl? Masz do wyboru 12 różnych wzorów obudowy! Powiąż je lub skontrastuj z dodatkowymi 7 akcentami kolorystycznymi koła napędowego i kółek samonastawnych, aby uzyskać idealne połączenie.



OBUDOWY:



AKCENTY:



Szukasz czegoś wyjątkowego?

Indywidualność osoby jest tak wyjątkowa, jak jej odcisk palca. Dlatego chętnie zaprojektujemy również wózek według Państwa osobistego życzenia - np. samodzielnie zaprojektowany wzór obudowy. Znacznie bardziej szczegółowy i wszechstronny, prawie każdy rodzaj wzoru można wydrukować na folii i nanieść na ramę wózka, osłon bocznych, a nawet podnóżka.

Jedynym ograniczeniem jest Twoja wyobraźnia



Indywidualna folia do projektowania obudowy/ramy wózka

Ale to nie wszystko. Nasz dział Built-4-Me stworzył tysiące wózków na indywidualne zamówienie. Jeśli chcesz przełamać schematy, pomożemy Ci stworzyć naprawdę jedyny w swoim rodzaju wózek elektryczny.

Dowiedz się więcej na:

www.sunrisemedical.eu/built4me

Jeśli chcesz dowiedzieć się więcej o serii Q300 M Mini,
odwiedź naszą stronę internetową.



Zeskanuj kod QR aparatem telefonu,
aby uzyskać więcej informacji.

Producent:
Sunrise Medical GmbH
Kahlbachring 2-4, Germany
D-69254 Malsch / Heidelberg
Tel. +49 (0)7253 980-0



Sunrise Medical Poland Sp. z o.o.

Elektronowa 6
94-103 Łódź
Tel: +48 42 275 83 38
Fax: +48 42 209 35 23
E-Mail: pl@sunrisemedical.pl
www.Sunrise-Medical.pl



Więcej informacji na temat pełnej specyfikacji, opcji i akcesoriów znajdziesz w formularzu zamówienia. Wszystkie informacje mogą ulec zmianie bez powiadomienia. W przypadku jakichkolwiek pytań prosimy o kontakt z firmą Sunrise Medical. Osoby niedowidzące mogą obejrzeć ten dokument w formacie PDF na stronie www.SunriseMedical.pl.