

Q300[®] M Mini Kids

Imagine as possibilidades




ZIPPIE

Q300 M MINI KIDS

Seja para se movimentar pela casa sem problemas, ir ao colégio ou explorar o ar livre, a cadeira de rodas elétrica infantil Q300 M Mini Kids tem a mesma energia que os mais pequenos da casa!

Com uma **base ultracompacta de apenas 52 cm** e um **reduzido diâmetro de viragem de 112 cm**, é perfeita para se movimentar fácil e intuitivamente através de espaços apertados ou para descobrir recantos escondidos ao ar livre. E quando a procura de aventuras o levar mais longe do que pensava ser possível, os potentes **motores de 4 polos** (opcionais) demonstrarão todo o seu potencial. Além disso, a **suspensão independente em todas as rodas** irá garantir uma viagem estável e segura. Explorar o mundo será muito mais fácil!

A Q300 M Mini Kids apresenta um **sistema de assento adaptável ao crescimento**, para que nunca tema os esticões em altura e largura típicos do crescimento das crianças. Além disso, oferece várias combinações de estilo para se adaptar aos gostos pessoais, assim como uma multitude de opções elétricas para aumentar a independência.



Botão de imobilização remota


Se o seu filho se desviar do caminho ou for demasiado rápido, poderá usar o botão remoto de paragem para imobilizar a cadeira de rodas desde uma distância de até 30 m (dependendo da envolvente).

IMAGINE OS LUGARES PARA EXPLORAR

Permita que os mais pequenos descubram o mundo por si mesmos e experimentem as mais incríveis aventuras!

A tecnologia de tração central oferece uma condução fácil e intuitiva. As rodas motrizes estão alinhadas ao centro da base, permitindo que as crianças girem sobre o próprio eixo de forma rápida, proporcionando grande manobrabilidade em interiores. Além disso, ao estarem sentados diretamente sobre as rodas motrizes, o posicionamento do seu próprio peso aumenta a tração, atingindo um rendimento excepcional também ao ar livre.

Procura a base mais compacta para uma manobrabilidade ideal em interiores? Portanto, as rodas motrizes de 12" são perfeitas. O melhor rendimento ao ar livre? Com as rodas de 14" é possível!



Suspensão independente em todas as rodas

Com a suspensão independente QUICKIE em todas as rodas, as seis rodas permanecem no solo mesmo durante a superação de obstáculos. Como cada roda tem a sua própria suspensão, as bordas e irregularidades do terreno são absorvidas pela suspensão dessa roda, proporcionando a confiança de uma condução suave e fluida.

Tecnologia Anti Rolamento

Quando uma cadeira de rodas elétrica para numa pendente, a inércia da cadeira tende a empurrar a pessoa para a frente. Com a tecnologia de anti rolamento, esses problemas terminaram! Conseguirá permanecer seguro e estável no seu assento

Subida e descida de obstáculos

Desníveis à vista? A cadeira de rodas infantil Q300 M Mini Kids com rodas motrizes de 12" pode ultrapassar desníveis de até 5 cm, pelo que já não será necessário optar pelo caminho mais longo. Estamos perante um obstáculo um pouco mais complicado? As rodas motrizes de 14" permitem fazer frente a desníveis de até 7 cm.

SISTEMA DE ASSENTO ADAPTÁVEL AO CRESCIMENTO

As crianças crescem e, às vezes, muito rápido.

Crescer não significa que os mais pequenos tenham de renunciar à cadeira à qual já se acostumaram. Para isso, desenhamos o sistema de assento adaptado ao crescimento da Q300 M Mini Kids, para que não tenham de passar pela grande mudança que implica trocar para outra cadeira de rodas. Apenas uns pequenos ajustes e será o suficiente!

A **unidade de assento é ajustável** em largura (de 28 até 40 cm) e em profundidade (de 26 até 40 cm), permitindo o seu correto posicionamento e grande estabilidade em todos os momentos, proporcionando grande conforto durante todo o dia, tanto durante a brincadeira como nos muito necessários períodos de descanso.

Isto converte a Q300 M Mini Kids na companheira de todas as pequenas e grandes aventuras da vida.



Plataformas Z-Finity opcionais

Ajustáveis desde os 16 cm acima da base do assento até os 48 cm para baixo desta, oferecem o apoio que necessitam as crianças em crescimento. Ajustáveis em torno do seu eixo, podem ser configuradas em diferentes posições e ângulos para um melhor posicionamento dos pés, tornozelos e joelhos.



Opção de elevação e basculação elétrica

Graças aos 30 cm de elevação do assento, a criança poderá alcançar novas alturas e chegar a objetos cotidianos que de outro modo estariam fora do seu alcance. Ao poder posicionar-se numa posição mais elevada, também poderá realizar as transferências mais facilmente. Além disso, graças à basculação de 30°, poderá acomodar-se na posição de sentado e desfrutar de um maior relaxamento e distribuição da pressão.

Apoio de cabeça universal

O suporte para apoio de cabeça é compatível com os apoios de cabeça SEDEO e WHITMYER, que ajudam a satisfazer uma ampla gama de necessidades, desde suporte básico até o controle de múltiplos pontos.

Encosto SEDEO Lite contorno profundo

Desenhada para oferecer o máximo conforto. Os apoios laterais integrados proporcionam uma estabilidade constante ao tronco. Além disso, ao estarem integrados no encosto, não sofrem movimentos nem deslizam ao longo do tempo, ideal para crianças sempre em movimento! Graças aos seus oito cintos ajustáveis em tensão, permite uma adaptação às diferentes necessidades posturais.



Joystick integrado

O sistema de mecanismo encapsulado do comando R-Net (opcional) oferece 3 posições de travamento. Pode ser montado no centro para os jovens com mobilidade limitada das mãos e também pode ser girado para dentro e para fora para melhorar na aproximação a mesas.



Eleve-se e conduza com C-Me

Eles vão olhar o mundo nos olhos!

Terminou a necessidade de parar ou de conduzir a velocidade reduzida para colocar o assento em posição elevada. Com C-Me (disponível como opção), é possível elevar-se até 30 cm e conduzir até 4,5 km/h - tudo ao mesmo tempo! O seu filho poderá avançar ao lado dos seus familiares e amigos, ombro a ombro.

Permite conduzir à mesma velocidade de caminhar com o assento elevado, pelo que poderá desfrutar junto com os seus amigos de escola ou dar um passeio em família! C-Me elimina as frustrantes restrições de velocidade, fazendo-os sentir sempre que estão no lugar certo.

Deixe que os mais pequenos descubram o mundo à sua maneira, sem depender de outros.



Condução confortável

As nossas cadeiras de rodas elétricas estão desenhadas com estilo para um rendimento duradouro. Ao contrário de outras cadeiras de rodas, a suspensão não trava, proporcionando uma condução suave e confortável do início ao fim.




Leia o código QR com a câmara do seu telemóvel para mais informações.

JOVEM E BRILHANTE.

A sua criança ficará com estilo.

Graças às 12 refrescantes cores para a estrutura e os 7 detalhes de cor, estilo está garantido. Deixe a sua criatividade correr e escolha a combinação perfeita!



CARÇAÇA:



DETALHES:



ESPECIFICAÇÕES TÉCNICAS



Leia o código QR com a câmara do seu telemóvel para mais informações.

Q300 M Mini Kids

Peso máx. utilizador:	75 kg	Baterias:	41 Amp / 50 Amp / 56 Amp
Largura do assento:	28 a 40 cm, ajustável	Electrónica:	VR2 / R-Net
Profundidade do assento:	26 a 40 cm, ajustável	Pendente máx. segurança:	6°
Altura do assento:	41 a 49 cm	Trepa-passeios máx.:	7 cm (com rodas de 14")
Altura do encosto:	38 a 48,5 cm	Rodas:	Roda motriz de 12", 13" o 14"
Largura total:	52 cm (com rodas de 12") / 54 cm (com rodas de 13") / 57 cm (com rodas de 14")	Cores:	7 opções para os detalhes de cor, 4 cores de carcaça e 12 desenhos personalizados para a carcaça
Comprimento total:	A partir de 106 cm	Peso da cadeira:	A partir de 103 kg (Baterias de 41 Amp)
Reclinação do encosto:	De -4° a 16° manual (elétrica opcional)	Crash Tested:	Sim. (Testadas para o transporte em veículos segundo ISO 7176-19)
Basculação:	0° a 6° manual / 30° ou 50° elétrica (opcional)	Sistema de assento:	Unidade de assento Kids (crianças)
Diâmetro de viragem:	112 cm	Função C-Me:	Sim (opcional)
Velocidade:	6 km/h (8 e 10 km/h opcionais)		



Sunrise Medical S.L.

Polígono Bakiola, 41
48498 Arrankudiaga, Vizcaya
Tel.: 902 14 24 34
Fax: 94 648 15 75
www.SunriseMedical.pt

Para obter mais informações sobre opções e disponibilidade, por favor consulte a folha de pedido. Os nossos produtos estão em constante processo de aperfeiçoamento, pelo que a Sunrise Medical reserva-se o direito de modificar o desenho dos mesmos e as especificações indicadas sem aviso prévio.



Rev. 3 Agosto 2023

