

# Vårdarstyrning LS 300



**Benämning**

**Artikelnummer**

Ledsagarstyrning LS 300 Forus m nödstopp

102040



# MONTERINGSANVISNING

## Montering av vårdarstyrning

### Förberedelser

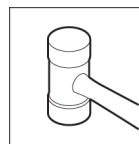
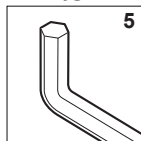
**Obs!** Stäng av rullstolen via joystick.

### Instruktioner

**Obs!** Lämpligt arbetsområde krävs!

- Följ illustrerade anvisningar för montering av bålstöd.

### Verktyg som krävs



### Steg 1:

Montera skruvarna enligt pilarna med T25 Torxnyckel.



### Steg 2.

Ta bort låsbricka för elställdon rygg.

Ta bort bult för elställdon.

Luta ryggstödet framåt.

Vinkla elställdon bakåt.

# MONTERINGSANVISNING

## Montering av vårdarstyrning

### Förberedelser

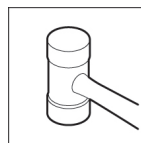
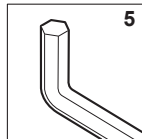
**Obs!** Stäng av rullstolen via joystick.

### Instruktioner

**Obs!** Lämpligt arbetsområde krävs!

- Följ illustrerade anvisningar för montering av bålstöd.

### Verktyg som krävs



### Steg 3.

Skruva loss 4 st skruvar (T20 Torxnyckel)

Ta loss skyddskåpa.

Anslut vårdarstyrningen till elektroniken.

### Steg 4.

Montera tillbaka skyddskåpa

Montera tillbaka bult och klämring för elställdon.



Sunrise Medical AB  
Neogatan 5  
431 53 Mölndal  
Sverige

T: +46 (0) 31 748 37 00  
E: [post@sunrisemedical.se](mailto:post@sunrisemedical.se)  
[www.sunrisemedical.se](http://www.sunrisemedical.se)