

# Bålstöd till LS 300



| <b>Benämning</b>       |                          | <b>Artikelnummer</b> |
|------------------------|--------------------------|----------------------|
| Bålstöd LS 300 höger   | <input type="checkbox"/> | 102233               |
| Bålstöd LS 300 vänster | <input type="checkbox"/> | 102235               |
|                        | <input type="checkbox"/> |                      |
|                        | <input type="checkbox"/> |                      |
|                        | <input type="checkbox"/> |                      |
|                        | <input type="checkbox"/> |                      |



# MONTERINGSANVISNING

# MONTERINGSANVISNING

## Montering av bålstöd

### Förberedelser

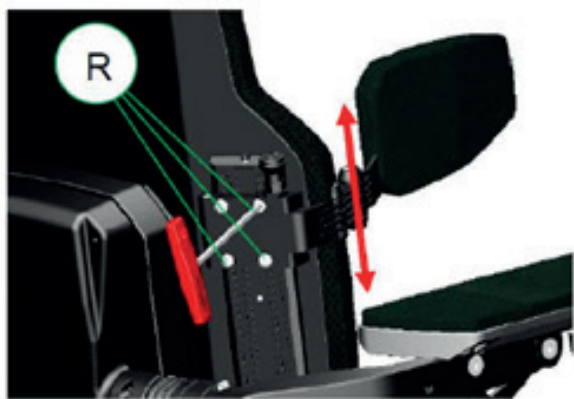
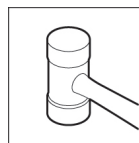
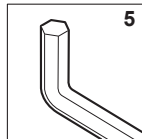
**Obs!** Stäng av rullstolen via joystick.

### Instruktioner

**Obs!** Lämpligt arbetsområde krävs!

- Följ illustrerade anvisningar för montering av bålstöd.

### Verktyg som krävs

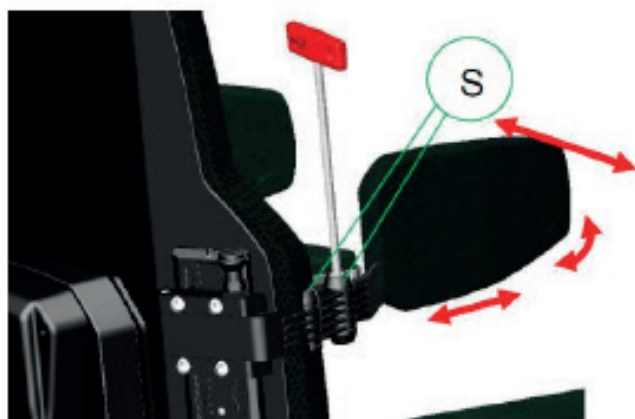


### Montering av vadderade sidostöd:

Steg 1: Montera skruvarna (R) med 5 mm insexnyckel.

Steg 2: Flytta sidostöd till önskad höjd.

Steg 3: Dra åt skruvarna igen.



### Justera sidostödets djup, vinkel och bredd:

Steg 1: Lossa skruvarna (S) på friktionsskruven.

Steg 2: Flytta sidostöd till önskad vinkel, djup och bredd.

Steg 3: Dra åt skruvarna igen.



Sunrise Medical AB  
Neogatan 5  
431 53 Mölndal  
Sverige

T: +46 (0) 31 748 37 00  
E: [post@sunrisemedical.se](mailto:post@sunrisemedical.se)  
[www.sunrisemedical.se](http://www.sunrisemedical.se)