


Rollatorhållare Sterling Elite2Plus

Benämning		Artikelnummer
Rollatorhållare	<input type="checkbox"/>	INOS120171
Fäste till Elite2 Plus rollatorhållare		INOR054003
	<input type="checkbox"/>	




MONTERINGSANVISNING

Montera loss befintliga skruvar som håller tippskyddshjulet och den bakre kofångaren (Fig 1).




Montera dit de två fästena för Rollarorhållaren (Fig 2).




Använd befintliga skruvar men välj bort brickan på den nedre skruven så att skruvens längd räcker (Fig 3).



De två bakre lite snedställda hålen används vid montering (Fig 4)



Justera in rollatorhållaren med dess ställskruvar som används för breddjustering och sätt rollatorhållaren ovanpå fästena och drag fast den med låsskruven (Fig 5 och 6).





Sunrise Medical HCM B.V.
Vossenbeemd 104
5705 CL Helmond
The Netherlands

T: +31 (0)492 59 38 88
E: customerservice@sunrisemedical.nl
www.SunriseMedical.eu



Sunrise Medical AB
Neogatan 5
431 53 Mölndal
Sverige

T: +46 (0) 31 748 37 00
E: post@sunrisemedical.se