



# POWER OF QUICKIE



Q-Serie  
Elektrorollstühle

Fortschrittliche Technik. Für Sie maßgefertigt.



Q200

Q400

Q500

Q700

Q700 UP



# FORTSCHRITTLICHE TECHNIK FÜR SIE MASSGEFERTIGT.

QUICKIE, JAY, WHITMYER und SWITCH-IT liefern die umfassendste Auswahl an innovativen und technisch fortgeschrittenen Elektrorollstühlen und Zubehör. Hierdurch kann jeder Elektrorollstuhl individuell auf die klinischen Bedürfnisse und den persönlichen Lebensstil des Nutzers angepasst werden.

# THE POWER OF QUICKIE

Von einfacher bis hin zu komplexer klinischer Versorgung: die Auswahl der passenden Antriebsart (Front-, Heck- oder Mittelradantrieb), die immense Kombinationsvielfalt an Sitzsystemen, Sondersteuerungen und Zubehör ermöglichen es den perfekten Elektrorollstuhl zu konfigurieren.

KLINISCHE ANFORDERUNGEN



**Q200**

|                   |                    |
|-------------------|--------------------|
| <b>SITZSYSTEM</b> | <b>ANTRIEBSART</b> |
| SLING SEAT        | R                  |



**Q300**

|                   |                    |
|-------------------|--------------------|
| <b>SITZSYSTEM</b> | <b>ANTRIEBSART</b> |
| SEDEO LITE        | M                  |



**Q400**

|                   |                    |
|-------------------|--------------------|
| <b>SITZSYSTEM</b> | <b>ANTRIEBSART</b> |
| SEDEO LITE        | M<br>F<br>R        |



**Q500**

|                   |                    |
|-------------------|--------------------|
| <b>SITZSYSTEM</b> | <b>ANTRIEBSART</b> |
| SEDEO PRO         | M<br>F<br>R        |
| SEDEO LITE        | M                  |



**Q700**

|                   |                    |
|-------------------|--------------------|
| <b>SITZSYSTEM</b> | <b>ANTRIEBSART</b> |
| SEDEO ERGO        | M<br>F             |
| SEDEO PRO         | M<br>F<br>R        |



**Q700-UP**

|                   |                    |
|-------------------|--------------------|
| <b>SITZSYSTEM</b> | <b>ANTRIEBSART</b> |
| SEDEO ERGO UP     | M<br>F             |

R: Heckantrieb
  M: Mittelradantrieb
  F: Frontantrieb

FAHREIGENSCHAFTEN

# DIE NEUE QUICKIE Q-SERIE: EIN KOMPLETTES PRODUKTPORTFOLIO VON STANDARD BIS HIGH-END.

---



## SERIEN

Q700  
Q500  
Q400  
Q200



## ANTRIEBSARTEN

Frontantrieb  
Mittelradantrieb  
Heckantrieb



## SITZSYSTEME:

SEDEO ERGO UP  
SEDEO ERGO  
SEDEO PRO  
SEDEO LITE  
SLING SEAT



## STEUERUNGEN & KONNEKTIVITÄT

VR2 & R-NET Steuerungen  
SWITCH-IT Eingabegeräte  
LINK-IT Montagesystem  
Remote Seating App

# KOMPROMISSLOSE AUSWAHL

---

Die neuen QUICKIE Q-Serien ermöglichen sowohl eine einfache als auch eine komplexe klinische Versorgung. Mit der Auswahl zwischen verschiedenen Antriebsarten (Front-, Heck- und Mittelradantrieb), Sitzsystemen, Sondersteuerungen und Zubehör kann der perfekte Wegbegleiter für Ihre individuellen Bedürfnisse konfiguriert werden.



## FLEXIBEL ANPASSBARE SITZSYSTEME

Das SEDEO-Sitzsystemportfolio bietet fünf qualitativ hochwertige Sitzsysteme für eine Vielzahl klinischer Anforderungen: SEDEO ERGO UP, SEDEO ERGO, SEDEO PRO, SEDEO LITE und SLING SEATING. Jedes Sitzsystem lässt sich mit einer umfassenden Auswahl an JAY Positionierungsoptionen und WHITMYER Kopfstützen kombinieren, um eine bestmögliche Unterstützung zu gewährleisten.

## AUSWAHL DER ANTRIEBSEINHEITEN

Die hohe Kombinationsvielfalt von leistungsstarken Motoren, Batterien und Geschwindigkeiten ermöglicht es auf die unterschiedlichsten Nutzerpräferenzen, sowie Preis/- und Erstattungsanforderungen einzugehen.

## INNOVATIVE TECHNOLOGIEN

Jahrelange Erfahrung und innovative Technologien ermöglichen einen selbstbestimmten Lebensstil: Spider Track und Allradfederung, Memory Funktionen, Rücken mit biomechanischem Längenausgleich, Remote Seating App (Druckentlastungsmanagement), SWITCH-IT Eingabegeräte/Sondersteuerungen, LINK-IT Befestigungssystem und innovative R-NET Steuerungen.

## INTUITIVE BEDIENUNG & ANPASSUNG

Eine einfache Bedienung des Elektrorollstuhls durch einheitliches Design und Modularität. Eine optimale Anpassung war noch nie so einfach.

## EINFACHE WARTUNG UND SERVICE

Die Modularität und Flexibilität der Antriebseinheiten, Sitzsysteme und Steuerungen ermöglichen eine einfache Anpassung an verschiedene Nutzer und sind somit bestens für den Wiedereinsatz und für ein Flottenmanagement geeignet.

## ÜBERSICHT

|                            | Q700-UP                  | Q700                            | Q500                              | Q400                             | Q200                          |
|----------------------------|--------------------------|---------------------------------|-----------------------------------|----------------------------------|-------------------------------|
| <b>Outdoor performance</b> | ●●●●●                    | ●●●●●                           | ●●●●●●                            | ●●●●●●                           | ●●●●●●                        |
| <b>Indoor performance</b>  | ●●●●●                    | ●●●●●                           | ●●●●●                             | ●●●●●                            | ●●●●●                         |
| <b>Fahrwerk/Federung</b>   | ●●●●●<br>Alle Räder      | ●●●●●<br>Alle Räder             | ●●●●●●<br>Antriebsräder, Advanced | ●●●●●●<br>Antriebsräder, Regular | ●●●●●<br>Antriebsräder, Basic |
| <b>Motoren</b>             | Leistungsstark: 4-Pol    | Leistungsstark: 4-Pol           | Leistungsstark: 2-Pol und 4-Pol   | Stark: 2-Pol                     | Stark: 2-Pol                  |
| <b>Geschwindigkeit</b>     | 6,10,13 km/h             | 6,10,13 km/h                    | 6,10,13 km/h                      | 6,10 km/h                        | 6 km/h                        |
| <b>Batterien</b>           | 80 Ah                    | 60 Ah/80 Ah                     | 60 Ah/80 Ah                       | 50 Ah/60 Ah/80 Ah                | 55 Ah                         |
| <b>Max. Zuladung</b>       | 120 kg                   | 160 kg                          | 160 kg                            | 136 kg                           | 136 kg                        |
| <b>Antriebseinheit</b>     | Mittelrad-, Frontantrieb | Mittelrad-, Front-, Heckantrieb | Mittelrad-, Front-, Heckantrieb   | Mittelrad-, Front-, Heckantrieb  | Heckantrieb                   |
| <b>Sitzsystem</b>          | SEDEO ERGO UP            | SEDEO ERGO/ SEDEO PRO           | SEDEO PRO/SEDEO LITE              | SEDEO LITE                       | SLING SEAT                    |

**INDIVIDUELL AUF IHRE  
BEDÜRFNISSE UND IHREN  
LEBENSSTIL ANGEPASST.**



## ÜBERSICHT

# ÜBERSICHT QUICKIE Q-SERIE

---

### **Q700 SERIE: DIE ULTIMATIVE ERFAHRUNG**

Ob richtiges Sitzen & Positionieren oder das Agieren mit Ihrem Umfeld, die neue Q700 Serie passt sich ideal an Ihre klinischen Bedürfnisse und persönlichen Lebensstil an. Die Auswahl zwischen drei High-End Sitzsystemen (SEDEO PRO, SEDEO ERGO und SEDEO ERGO UP) zur Anpassung an klinische Bedürfnisse, kombiniert mit einer der drei Antriebsarten (Heck-, Mittelrad- oder Frontantrieb), sowie eine große Auswahl innovativer Steuerungen (VR2, R-NET sowie SWITCH-IT Eingabegeräte) ermöglicht es den Bedürfnissen der Nutzer und deren Lebensstil gerecht zu werden. Der Q700 SEDEO ERGO UP ist auch mit Stehfunktion erhältlich.

### **Q500 SERIE: ERLEBE DEIN EIGENES ABENTEUER**

Jede Q500 Antriebsart bietet herausragende Leistung, auch im Freien. Durch Kombination der leistungsstarken 2- und 4-Pol Motoren, Federung der Antriebsräder für großartigen Komfort und Traktion, große Reifen, Geschwindigkeiten von bis zu 13 km/h und Batterien von bis zu 80 Ah. Wählen Sie zwischen Heck-, Front- und Mittelradantrieb, jede Antriebseinheit ist mit einer innovativen Federung und leistungsstarken Motoren ausgerüstet. Das hochgradig anpassbare SEDEO PRO Sitzsystem ist mit einer großen Auswahl an Positionierungsoptionen von JAY und Whitmyer kompatibel und flexibel anpassbar.

### **Q400 SERIE: HERVORRAGENDE INDOOR UND OUTDOOR PERFORMANCE**

Robuster Elektrorollstuhl mit der Auswahl zwischen drei Antriebseinheiten, mit starken 2-Pol Motoren und innovativer Federung für eine großartige Performance im Freien. Der Q400 ist mit dem SEDEO LITE Sitzsystem erhältlich.

### **Q200 SERIE: DER ULTRA-KOMPAKTE EINSTEIGER-ROLLSTUHL**

Der ultra-kompakte Einsteiger-Rollstuhl für den Innen- und Außenbereich. Smartes Design, clevere Optik und intelligente Optionen runden seine Ausstattung ab.





## ANTRIEBSARTEN

# ÜBERSICHT ANTRIEBSARTEN

Die Auswahl der Antriebseinheit beeinflusst das Fahrverhalten des Elektrorollstuhls in unterschiedlichen Situationen und Umgebungen. Somit kann je nach klinischen oder persönlichen Bedürfnissen, Lebensstil oder von der Umgebung abhängigen Ansprüchen der ideale Wegbegleiter konfiguriert werden.

|                             | Mittelradantrieb | Frontantrieb  | Heckantrieb   |
|-----------------------------|------------------|---------------|---------------|
| <b>Manövrierfähigkeit</b>   | ● ● ● ● ●        | ● ● ● ● ● ● ● | ● ● ● ● ● ● ● |
| <b>Stabilität</b>           | ● ● ● ● ● ● ●    | ● ● ● ● ● ● ● | ● ● ● ● ● ● ● |
| <b>Kantensteigfähigkeit</b> | ● ● ● ● ● ● ●    | ● ● ● ● ● ● ● | ● ● ● ● ● ● ● |
| <b>Traktion</b>             | ● ● ● ● ● ● ●    | ● ● ● ● ● ● ● | ● ● ● ● ● ● ● |
| <b>Fahrkomfort</b>          | ● ● ● ● ● ● ●    | ● ● ● ● ● ● ● | ● ● ● ● ● ● ● |
| <b>Einfache Steuerung</b>   | ● ● ● ● ● ● ●    | ● ● ● ● ● ● ● | ● ● ● ● ● ● ● |
|                             | Mittelradantrieb | Frontantrieb  | Heckantrieb   |
| <b>Q700-UP</b>              | ✓                | ✓             | ✗             |
| <b>Q700</b>                 | ✓                | ✓             | ✓             |
| <b>Q500</b>                 | ✓                | ✓             | ✓             |
| <b>Q400</b>                 | ✓                | ✓             | ✓             |
| <b>Q200</b>                 | ✗                | ✗             | ✓             |



## MITTELRADANTRIEB (M)

Der Mittelradantrieb bietet unübertroffene Wendigkeit mit einer kleineren Grundfläche als Heck- oder Frontantrieb. Er hat den kompaktesten Wendekreis, ist extrem intuitiv zu fahren und zu steuern (ideal bei Nutzung von Tastern, eingeschränkter Handbeweglichkeit oder begrenztem räumlichen Bewusstsein).



## FRONTANTRIEB (F)

Der Frontantrieb verbindet überragende Leistung im Freien mit guter Manövrierfähigkeit in Innenräumen. Die kompakten Abmaße und die Lage des Schwerpunkts zwischen Antriebsachse und Lenkrad sind die Vorzüge dieses Modells. Dank der großen Antriebsräder sind Kanten von bis zu 70 mm leicht zu überwinden.



## HECKANTRIEB (R)

Der Heckantrieb ist die klassische Antriebsart und überzeugt durch hervorragende Fahreigenschaften, auch bei hohen Geschwindigkeiten. Diese Antriebseinheit bietet unglaubliche Stabilität sowie eine zuverlässige Kantensteigfähigkeit.




Die neue globale Power Plattform der QUICKIE Elektrorollstühle bietet die größte Auswahl an Antriebseinheiten auf dem Markt. Diese sind in verschiedenen Ausführungen und mit flexibel anpassbaren Sitzsystemen erhältlich.



## SITZSYSTEME

# ÜBERSICHT SITZSYSTEME

|  | SEDEO ERGO UP               | SEDEO ERGO                  | SEDEO PRO                   | SEDEO LITE    | SLING SEAT   |
|--|-----------------------------|-----------------------------|-----------------------------|---------------|--------------|
| <b>Klinische Anforderungen</b>             | Hoch/Stehen                 | Hoch                        | Mittel                      | Mittel/Gering | Minimal      |
| <b>Sitzbreite</b>                          | 400 - 500 mm                | 400 - 560 mm                | 380 - 560 mm                | 385 - 510 mm  | 385 - 510 mm |
| <b>Sitztiefe</b>                           | 400 - 540 mm                | 400 - 560 mm                | 400 - 560 mm                | 410 - 560 mm  | 410 - 560 mm |
| <b>Rückenhöhe</b>                          | 510 - 610 mm                | 510 - 610 mm                | 440 - 560 mm                | 460 - 510 mm  | 460 - 510 mm |
| <b>Konfigurierbarkeit</b>                  | Gering                      | Gering                      | Hoch                        | Mittel        | -            |
| <b>Stehfunktion</b>                        | ✓                           | ✗                           | ✗                           | ✗             | ✗            |
| <b>Liegeposition</b>                       | ✓                           | ✓                           | ✗                           | ✗             | ✗            |
| <b>Programmierbare Sitzfunktionen</b>      | ✓                           | ✓                           | ✗                           | ✗             | ✗            |
| <b>Elektrische Rückenwinkelverstellung</b> | 90° - 175°<br>biomechanisch | 90° - 175°<br>biomechanisch | 90° - 150°<br>biomechanisch | 85° - 120°    | ✗            |
| <b>Längenausgleich</b>                     | 180 mm                      | 180 mm                      | 100 mm (optional)           | ✗             | ✗            |
| <b>Druckentlastungserinnerung</b>          | ✓                           | ✓                           | ✗                           | ✗             | ✗            |
| <b>Max. Sitzneigung</b>                    | 22°                         | 50°                         | 30°/50°                     | 30°/50°       | 6°           |
| <b>Sitzlift</b>                            | 185 mm                      | 300 mm                      | 300 mm                      | ✗             | ✗            |
| <b>JAY &amp; WHITMYER kompatibel</b>       | ✓                           | ✓                           | ✓                           | ✓             | ✓            |
| <b>Remote Seating App</b>                  | ✓                           | ✓                           | ✗                           | ✗             | ✗            |
| <b>Max. Zuladung</b>                       | 120 kg                      | 160 kg                      | 160 kg                      | 136 kg        | 125 kg       |




### SEDEO ERGO UP

Biomechanisches Sitzsystem auf höchstem Niveau mit der Auswahl von 6 programmierbaren Sitzpositionen inklusive einer Stehfunktion. Es beinhaltet alle Vorteile des SEDEO ERGO Sitzsystems mit einer zusätzlichen Stehfunktion. Das SEDEO ERGO UP Sitzsystem bietet einen Stehwinkel von bis zu 85° und gleichzeitig eine sehr hohe Stabilität.



### SEDEO ERGO

Biomechanisches Sitzsystem auf höchstem Niveau mit der vollen Auswahl programmierbarer Sitzpositionen. SEDEO ERGO ermöglicht mit seinem patentierten biomechanischen Rückensystem einen Längenausgleich von bis zu 180 mm. Zudem bietet es eine biomechanische Repositionierungsfunktion mit vielen Möglichkeiten Sitz und Rücken einzustellen, einen einfachen Transfer, 90° Kniewinkel in sitzender Position und eine Druckentlastungserinnerung.



### SEDEO PRO

Ein vollständig einstellbarer Sitzrahmen mit einer großen Auswahl von Komfort Kissen und Positionierungsoptionen. Dank eines breiten Spektrums an Armauflagen, Armpolstern, Beinauflagen, Sitz- und Rückenkissen, Kopfstützen und Positionierungselementen, kann das Sedeo Pro Sitzsystem flexibel an Ihre individuellen Bedürfnisse angepasst werden.



### SEDEO LITE

Mehrfach verstellbarer Sitzrahmen mit Rückenbespannung. SEDEO LITE wurde für Nutzer mit mittleren oder geringen klinischen Anforderungen entwickelt, die jedoch ein anpassbares Sitzsystem benötigen. Der Sling Back kann mit optionalen Komfortkissen und hochklappbaren Armlehnen ausgestattet werden. Die Rückenlehnen, Armlehnen und Beinstützen können ebenfalls an den Nutzer angepasst werden. Beinhaltet eine Sitzschiene für zusätzliche Befestigungsmöglichkeiten.



### SLING SEAT SITZ- & RÜCKENBESpannung

Bespannung für Sitz und Rücken. Der Sling Seat wurde für Nutzer mit geringen klinischen Anforderungen entwickelt. Die Sitzbreite ist mit 43 cm voreingestellt und kann über die Armlehnen angepasst werden. Beinhaltet einen faltbaren Rücken, anpassbare Sitztiefe, Sitz- und Rückenwinkel.



### JAY UND WHITMYER ZUBEHÖR

Alle Sitzsysteme sind mit einer Vielzahl von WHITMYER Kopfstützen, JAY Sitzkissen und Rücken kombinierbar, um unterschiedliche klinische Bedürfnisse zu erfüllen und die bestmögliche Positionierung zu gewährleisten.

## STEUERUNG & KONNEKTIVITÄT

# VR2 & R-NET

## FORTSCHRITTLICHE JOYSTICKS

Die meisten Rollstühle der QUICKIE Q-Serie sind mit der zuverlässigen VR2 Steuerung oder dem überlegenen R-NET Joystick ausgestattet. Ein großes, gut lesbares HD Display und einfach zu bedienende Tasten ermöglichen eine intuitive Bedienung.

### KONNEKTIVITÄT

Das neue Bedienpult mit integrierter Infrarot Funktion und erweitertem Multifunktionsdisplay ermöglicht das Steuern von Geräten mit Infrarot Schnittstelle.

### BLUETOOTH & IDRIVE

Einfache Steuerung von Mobiltelefon, Computer, Tablet und anderen Geräten (2Android/Windows und 2 iOS). Bis zu drei Geräte lassen sich über externe Bluetooth Module ansteuern.

### PATENTIERTE ZUORDENBARE-TASTEN-TECHNOLOGIE


Die von Sunrise Medical patentierte Zuordenbare-Tasten-Technologie bietet vielfältige softwareintegrierte und benutzerfreundliche Möglichkeiten für die Verbesserung der Lebensqualität.



Wenn das Fahren mit einem traditionellen Joystick nicht das richtige für Sie ist, versuchen Sie es mit unseren alternativen Steuerungen um das volle Potenzial Ihres Rollstuhls zu nutzen.


## SWITCH-IT INNOVATIVE STEUERUNG

Einfacher Zugang zu Ihren 5 Programmierbaren Positionen mit dem Ctrl+5 – eine perfekte Kombination mit Memory Seating (Memory Seating nur mit dem SEDEO ERGO und UP). Sie können per Knopfdruck direkt auf die gewünschte Funktion zugreifen.



## LINK-IT MONTAGESYSTEM

Sie benötigen zusätzliche Schalter oder spezielle Steuerungen? Kein Problem, verbinden Sie diese einfach mit dem LINK-IT System.





QUICKIE



DESIGN UND OPTIK

# INDIVIDUELLER STYLE

Mit der Q-Serie, haben wir Style auf das nächste Level gebracht. Das mattschwarze Fahrgestell, im Design integrierte Verkabelung kombiniert mit der zugeschnittenen Polsterung bietet ein elegantes und modernes Design mit einer großen Farbauswahl.

## Individualisieren Sie Ihren Rollstuhl der Q-Serie!

Die Q-Serie bietet je nach Serie die Auswahl zwischen drei und sieben Farben, die die markante mattschwarze Karosserie perfekt ergänzen. Ersetzen Sie die Farbeinlagen, um Ihren Elektrorollstuhl so einfach zu stylen wie noch nie.




**Q700:** Alle Farben

**Q500:** Alle Farben

**Q400:** 3 Farben (Grün, Orange, Silber)

**Q200:** 4 Farben (Schwarz, Blau, Grün, Rot)





Sunrise Medical GmbH  
Kahlbachring 2-4  
69254 Malsch/HD  
Tel.: +49 (0) 72 53 / 9 80-0  
Fax: +49 (0) 72 53 / 9 80-222  
E-Mail: kundenservice@sunrisemedical.de  
www.SunriseMedical.de

Weitere Informationen zu den technischen Daten, Optionen und Zubehör finden Sie im Bestellformular. Änderungen bei den Angaben bleiben jederzeit vorbehalten. Wenn Sie Fragen haben, wenden Sie sich bitte an Sunrise Medical. Für sehbehinderte Personen steht dieses Dokument im PDF-Format auf: [www.SunriseMedical.de](http://www.SunriseMedical.de) zur Verfügung.

