



Factureren aan:
Naam:
Straat:
Plaats: Postcode:
Land: Fax:
Tel: Fax:

Leveren aan:
Naam:
Adres:
Plaats: Postcode:
Land: Fax:
Tel: Fax:

Order datum:
Inkooporder:
Uw referentie:



Sunrise order nr:

- Order
 Offerte
 Built-4-Me

- = Standaard = Meerprijs
 = Geen meer-/minderprijs



Customer Service: orders@sunrisemedical.nl

Max. gebruikersgewicht: 136 kg
Gewicht client: kg
Altijd invullen voor juiste configuratie

Basisprijs vanaf € 9.094,- (exclusief BTW)

Geldig tot eerstvolgende wijziging of uiterlijk 31-12-2026.

Wijzigingen voorbehouden. Op alle transacties zijn de algemene voorwaarden van Sunrise Medical HCM B.V. van toepassing.
Deze algemene voorwaarden zijn te raadplegen op www.sunrisemedical.nl/algemene-voorwaarden

AANDRIJFWIELPOSITIE

| | | | |
|-----------|---------------------------------|-------------------|-----|
| QPP000031 | <input type="checkbox"/> Q400 M | (MWA aandrijving) | 539 |
| QPP000032 | <input type="checkbox"/> Q400 F | (VWA aandrijving) | gm |
| QPP000033 | <input type="checkbox"/> Q400 R | (AWA aandrijving) | gm |

SNELHEID

MWA

| | | |
|-----------|---|-------------------------------|
| QPP180011 | <input type="checkbox"/> 6 km/u (2-polig), standaard | std |
| QPP180012 | <input type="checkbox"/> 6 km/u (2-polig), performance | gm |
| QPP180013 | <input type="checkbox"/> 10 km/u (2-polig), performance | (80Ah accu's aanbevolen) 1219 |

VWA/AWA

| | | |
|-----------|---|--|
| QPP180012 | <input type="checkbox"/> 6 km/u (2-polig), performance | gm |
| QPP180013 | <input type="checkbox"/> 10 km/u (2-polig), performance | (80Ah accu's aanbevolen)(bij VWA, gyro tracking aanbevolen) 1219 |
| QPP110009 | <input type="checkbox"/> Gyro tracking control system | (alleen i.c.m. R-Net) 1427 |
| QPP110014 | <input type="checkbox"/> Zonder gyro tracking control system voor R-net | gm |

AANDRIJFWIELEN

MWA/VWA/AWA

| | | |
|-----------|--|-----|
| QPP070065 | <input type="checkbox"/> 13" lucht blokprofiel | gm |
| QPP070069 | <input type="checkbox"/> 13" massief blokprofiel | 268 |

VWA/AWA

| | | |
|-----------|--|-----|
| QPP070032 | <input type="checkbox"/> 14" lucht V-profiel | std |
| QPP070034 | <input type="checkbox"/> 14" lucht blokprofiel | gm |
| QPP070031 | <input type="checkbox"/> 14" massief V-profiel | 268 |
| QPP070033 | <input type="checkbox"/> 14" massief blokprofiel | 268 |

ZWENKWIELEN

MWA

| | | |
|-----------|---|-----|
| QPP080213 | <input type="checkbox"/> 7" massieve zwenkwiezen voor en achter | std |
|-----------|---|-----|

VWA

| | | |
|-----------|--|-----|
| QPP080211 | <input type="checkbox"/> 9" lucht zwenkwiezen | std |
| QPP080210 | <input type="checkbox"/> 9" massieve zwenkwiezen | 192 |

AWA

| | | |
|-----------|---|-------------------------|
| QPP080211 | <input type="checkbox"/> 9" lucht zwenkwiezen | std |
| QPP080210 | <input type="checkbox"/> 9" massieve zwenkwiezen | 192 |
| QPP080212 | <input type="checkbox"/> 10" lucht zwenkwiezen | (alleen i.c.m. 14") 115 |
| QPP080058 | <input type="checkbox"/> 10" massieve zwenkwiezen | (alleen i.c.m. 14") 192 |

SPATBORDEN (alleen i.c.m. VWA/AWA)

| | | |
|-----------|---|--------------------------------|
| QPP010007 | <input type="checkbox"/> Spatbord t.b.v. aandrijfwiezen | (ontwerp op basis van 14") 127 |
| QPP010008 | <input type="checkbox"/> Spatbord t.b.v. zwenkwiezen | (alleen i.c.m. 9") 127 |

KLEURACCENT (banden, velgen en frame zijn altijd zwart)

| | | |
|-----------|---------------------------------|----|
| QPP140007 | <input type="checkbox"/> Zilver | gm |
| QPP140005 | <input type="checkbox"/> Groen | gm |
| QPP140006 | <input type="checkbox"/> Oranje | gm |
| QPP140004 | <input type="checkbox"/> Zwart | gm |

Q400 SEDEO PRO

◇ Standaard ○ = Geen meer-/minderprijs □ = Meerprijs

| ACCU'S | | | (paar) |
|-----------|--------------------------|---|-----------------------------|
| QPP160003 | <input type="checkbox"/> | 50 Ah onderhoudsvrije accu's | 766 |
| QPP160044 | <input type="checkbox"/> | 60 Ah accu's (set van 2 accu's), Wetac | 913 |
| QPP160045 | <input type="checkbox"/> | 76 Ah accu's (set van 2 accu's), Wetac | 988 |
| QPP160047 | <input type="checkbox"/> | 60 Ah accu's (set van 2 accu's), Landport | 913 |
| QPP160048 | <input type="checkbox"/> | 70 Ah accu's (set van 2 accu's), Landport | 988 |
| QPP160005 | <input type="checkbox"/> | 80 Ah onderhoudsvrije accu's | (10A lader aanbevolen) 1074 |
| QPP160009 | <input type="checkbox"/> | Zonder accu's | gm |

| LADER | | | |
|-----------|--------------------------|---------------------------------------|----------------------------------|
| QPP160101 | <input type="checkbox"/> | Automatische lader, 220V/8A | 585 |
| QPP160035 | <input type="checkbox"/> | Automatische lader, type Ivra, 24V/8A | 601 |
| QPP160104 | <input type="checkbox"/> | Automatische lader, 220V/10A | (aanbevolen bij 80Ah accu's) 731 |
| QPP160109 | <input type="checkbox"/> | Zonder lader | gm |

| ZITHOOGTE | | | | | | |
|---|------------------------------|--------------------------|--------------------------|--------------------------|--------------------------|--------------------------|
| Zithoogte (mm) | | | | | | |
| Zitverstellingsopties | QPPSH415 | QPPSH425 | QPPSH44 | QPPSH45 | QPPSH465 | QPPSH49 |
| Mechanische kantelinstelling (0°, 3°, 6° of 9°) | <input type="checkbox"/> | | <input type="checkbox"/> | | <input type="checkbox"/> | |
| Elektrische kantelverstelling -5° tot 45° | | | | | <input type="checkbox"/> | <input type="checkbox"/> |
| Elektrische kantelverstelling 0° tot 30° | <input type="checkbox"/> (1) | | <input type="checkbox"/> | | <input type="checkbox"/> | <input type="checkbox"/> |
| Elektrische kantelverstelling -5° tot 25° | | | | | <input type="checkbox"/> | <input type="checkbox"/> |
| Elektrische kantelverstelling 0° tot 50° | <input type="checkbox"/> (1) | | <input type="checkbox"/> | | <input type="checkbox"/> | <input type="checkbox"/> |
| Hoog/laag en kantelverstelling 0° tot 30° | | <input type="checkbox"/> | | <input type="checkbox"/> | <input type="checkbox"/> | <input type="checkbox"/> |

Zithoogte gemeten van grond tot aan voorzijde zitplaat bij 0° kantel
 * Alleen mogelijk i.c.m. 50 Ah & 60 Ah accu's
 * Niet i.c.m. single post armsteunen (QPP040019 en QPP040021)

| ZITVERSTELLING OPTIES (kies ook verstellingsmodule en geschikte stuurkast t.b.v. hoeveelheid verstellingen) | | | |
|---|--------------------------|--|--|
| QPP130011 | ◇ | Mechanische kantelinstelling (instelbaar 0°, 3°, 6°, 9°; af fabriek 6°) | std |
| QPP130004 | <input type="checkbox"/> | Elektrische kantelverstelling 0° tot 30° | (niet i.c.m. VR2 drive only) 1886 |
| QPP130012 | <input type="checkbox"/> | Elektrische kantelverstelling -5° tot 25° | (niet i.c.m. VR2 drive only) 1886 |
| QPP130007 | <input type="checkbox"/> | Elektrische kantelverstelling 0° tot 50° | (niet i.c.m. VR2 drive only en ZD 560 mm) 2262 |
| QPP130005 | <input type="checkbox"/> | Elektrische kantelverstelling -5° tot 45° | (niet i.c.m. VR2 drive only) 2262 |
| QPP130009 | <input type="checkbox"/> | Hoog/laag en kantelverstelling 0° tot 30° | (kantelverstelling 0° tot 30° en hoog/laag 0 - 300 mm) (niet i.c.m. VR2 drive only) 5947 |
| QPP030083 | ◇ | Mechanische rughoekinstelling 90° - 120° | std |
| QPP030084 | <input type="checkbox"/> | Gasveer rughoekverstelling 90° - 130°, bedienbaar door gebruiker, rechts | (niet aan bedieningskastzijde) 258 |
| QPP030085 | <input type="checkbox"/> | Gasveer rughoekverstelling 90° - 130°, bedienbaar door gebruiker, links | (niet aan bedieningskastzijde) 258 |
| QPP030086 | <input type="checkbox"/> | Elektrische rughoekverstelling 90° tot 130° | (niet i.c.m. VR2 drive only) 1843 |
| QPP030098 | <input type="checkbox"/> | Neerklapbare rugleuning, quick release | 86 |

| C-ME FUNCTIE (alleen i.c.m. MWA/AWA) | | | |
|--------------------------------------|--------------------------|-----------------------------|-----|
| QPP110035 | ◇ | C-Me functie, uitgeschakeld | std |
| QPP110034 | <input type="checkbox"/> | C-Me functie, ingeschakeld | gm |

| ZITRAIL | | | |
|-----------|--------------------------|--------------------------------------|--|
| QPP020069 | ◇ | Zitrail lang, zitdiepte 460 - 560 mm | (niet i.c.m. zitbreedte 380 en 420 mm) std |
| QPP020085 | <input type="checkbox"/> | Zitrail kort, zitdiepte 400 - 560 mm | 115 |

| ZITKUSSEN TYPE | | | |
|----------------|--------------------------|---------------------|----|
| QPP020027 | <input type="checkbox"/> | SEDEO PRO zitkussen | gm |
| QPP020110 | <input type="checkbox"/> | Zonder zitkussen | gm |

Voor Jay zitkussens, zie orderformulieren Jay

| SEDEO PRO ZITTINGBREEDTE EN -DIEPTE | | | | | | | |
|-------------------------------------|------------------------|---|--------------------------|--------------------------|--------------------------|--------------------------|--------------------------|
| | | Kussenbreedte in mm | | | | | |
| | | (effectieve zitbreedte kan tot 40 mm smaller worden ingesteld, met uitzondering van ZB 380) | | | | | |
| SEDEO PRO kussendiepte | Zitdiepte ingesteld op | 380 | 420 | 460 | 500 | 540 | 560 |
| 460 mm | 400 | <input type="checkbox"/> | <input type="checkbox"/> | <input type="checkbox"/> | <input type="checkbox"/> | <input type="checkbox"/> | <input type="checkbox"/> |
| | 420 | <input type="checkbox"/> | <input type="checkbox"/> | <input type="checkbox"/> | <input type="checkbox"/> | <input type="checkbox"/> | <input type="checkbox"/> |
| | 440 | <input type="checkbox"/> | <input type="checkbox"/> | <input type="checkbox"/> | <input type="checkbox"/> | <input type="checkbox"/> | <input type="checkbox"/> |
| 500 mm | 460 | <input type="checkbox"/> | <input type="checkbox"/> | <input type="checkbox"/> | <input type="checkbox"/> | <input type="checkbox"/> | <input type="checkbox"/> |
| | 480 | <input type="checkbox"/> | <input type="checkbox"/> | <input type="checkbox"/> | <input type="checkbox"/> | <input type="checkbox"/> | <input type="checkbox"/> |
| | 500 | <input type="checkbox"/> | <input type="checkbox"/> | <input type="checkbox"/> | <input type="checkbox"/> | <input type="checkbox"/> | <input type="checkbox"/> |
| 560 mm | 520 | <input type="checkbox"/> | <input type="checkbox"/> | <input type="checkbox"/> | <input type="checkbox"/> | <input type="checkbox"/> | <input type="checkbox"/> |
| | 540 | <input type="checkbox"/> | <input type="checkbox"/> | <input type="checkbox"/> | <input type="checkbox"/> | <input type="checkbox"/> | <input type="checkbox"/> |
| | 560 | <input type="checkbox"/> | <input type="checkbox"/> | <input type="checkbox"/> | <input type="checkbox"/> | <input type="checkbox"/> | <input type="checkbox"/> |

€ 123

€ 163

De zitbreedte kan ingesteld worden van 380 tot 560 mm door middel van de zitplaat en armsteunen.
 De zitdiepte kan ingesteld worden van 400 tot 560 mm door middel van de rugleuning.

| SEDEO PRO ZITKUSSEN | | | |
|---------------------|--------------------------|--|--|
| QPP020073 | ◇ | SEDEO PRO zitkussen geprofileerd, 70 mm hoog | std |
| QPP020074 | <input type="checkbox"/> | SEDEO PRO zitkussen traagschuim, 70 mm hoog | (alleen met SEDEO incontinentiehoes) (niet i.c.m. kussendiepte 460 mm) 309 |
| QPP020075 | <input type="checkbox"/> | SEDEO PRO zitkussen Support, 90 mm hoog | (max. gebruikersgewicht 100 kg) 378 |
| QPP020076 | <input type="checkbox"/> | SEDEO PRO zitkussen Support TR, 90 mm hoog | 422 |
| QPP020077 | <input type="checkbox"/> | SEDEO PRO zitkussen formseat, 110 mm hoog | (alleen met SEDEO incontinentiehoes) (niet i.c.m. kussendiepte 460 mm) 515 |
| QPP020078 | <input type="checkbox"/> | SEDEO PRO zitkussen stabilizer, 90 mm hoog | (kies voor één zitbreedte groter) 467 |
| | <input type="checkbox"/> | Afwijkend zitkussen, vraag aan via B4M | gm |

Q400 SEDEO PRO

Standaard = Geen meer-/minderprijs = Meerprijs

SEDEO PRO ZITKUSSENHOES

| | | | |
|-----------|---|------------|--|
| QPP020518 | <input checked="" type="checkbox"/> SEDEO PRO incontinentiehoes | std | |
| QPP020080 | <input type="checkbox"/> SEDEO PRO comforthoes | 115 | |

SEDEO PRO PLANKZITTING

| | | | |
|-----------|---|-----|--|
| QPP020082 | <input type="checkbox"/> SEDEO PRO plankzitting, diepte instelbaar, incl. achterdrempel | 108 | |
| QPP020083 | <input type="checkbox"/> SEDEO PRO drempelzitting, 50 mm, diepte instelbaar, incl. achterdrempel | 108 | |
| QPP020084 | <input type="checkbox"/> SEDEO PRO drempelzitting, 75 mm, diepte instelbaar, incl. achterdrempel <i>(niet i.c.m. kussendiepte 460 mm)</i> | 108 | |

LATERALE ONDERSTEUNING

| | | | |
|-----------|---|-----|--|
| QPP020342 | <input type="checkbox"/> Laterale knieondersteuning wegzwenkbaar, rechts <i>(niet i.c.m. wegzwenkbare beensteunen, beensteunophanging of transfersteun)</i> | 403 | |
| QPP020341 | <input type="checkbox"/> Laterale knieondersteuning wegzwenkbaar, links <i>(niet i.c.m. wegzwenkbare beensteunen, beensteunophanging of transfersteun)</i> | 403 | |
| QPP020113 | <input type="checkbox"/> Laterale dijbeenondersteuning, kort 120 x 120 mm, rechts <i>(niet i.c.m. ZH 415 mm, niet i.c.m. wigvormig zijkussen)</i> | 446 | |
| QPP020114 | <input type="checkbox"/> Laterale dijbeenondersteuning, kort 120 x 120 mm, links <i>(niet i.c.m. ZH 415 mm, niet i.c.m. wigvormig zijkussen)</i> | 446 | |
| QPP020121 | <input type="checkbox"/> Laterale dijbeenondersteuning, lang 180 x 120 mm, rechts <i>(niet i.c.m. ZH 415 mm, niet i.c.m. wigvormig zijkussen)</i> | 446 | |
| QPP020122 | <input type="checkbox"/> Laterale dijbeenondersteuning, lang 180 x 120 mm, links <i>(niet i.c.m. ZH 415 mm, niet i.c.m. wigvormig zijkussen)</i> | 446 | |

RUGLEUNING TYPE

| | | | |
|-----------|--|----|--|
| QPP030104 | <input type="checkbox"/> SEDEO PRO rugkussen | gm | |
| QPP030106 | <input type="checkbox"/> Geen rugkussen, alleen rug montageplaten | gm | |
| QPP030107 | <input type="checkbox"/> Geen rugkussen, alleen in hoek verstelbare rugmontageplaten | gm | |
| QPP030209 | <input type="checkbox"/> Geen rugkussen en montageplaten | gm | |

Voor Jay rugkussens, zie orderformulieren Jay

SEDEO PRO RUGAFMETINGEN**Rugkussen breedte**

| | | | |
|---------|--|-----|--|
| QPPBW38 | <input type="checkbox"/> 380 mm - effectieve rugbreedte 380 mm | gm | |
| QPPBW42 | <input type="checkbox"/> 420 mm - effectieve rugbreedte 380 - 420 mm | gm | |
| QPPBW46 | <input type="checkbox"/> 460 mm - effectieve rugbreedte 420 - 460 mm | gm | |
| QPPBW50 | <input type="checkbox"/> 500 mm - effectieve rugbreedte 460 - 500 mm | gm | |
| QPPBW54 | <input type="checkbox"/> 540 mm - effectieve rugbreedte 500 - 540 mm | 164 | |
| QPPBW56 | <input type="checkbox"/> 560 mm - effectieve rugbreedte 520 - 560 mm | 164 | |

Rugkussen hoogte

| | | | |
|---------|---|-----|--|
| QPPBH44 | <input type="checkbox"/> 440 mm - effectieve rughoogte 440 - 500 mm <i>(alleen i.c.m. rugkussen actief flexibel diep en extra diep)</i> | 164 | |
| QPPBH50 | <input type="checkbox"/> 500 mm - effectieve rughoogte 500 - 560 mm | gm | |
| QPPBH56 | <input type="checkbox"/> 560 mm - effectieve rughoogte 560 - 620 mm | 164 | |

SEDEO PRO RUGKUSSEN

| | | | |
|-----------|--|------------|--|
| QPP030109 | <input checked="" type="checkbox"/> SEDEO PRO rugkussen geprofileerd | std | |
| QPP030113 | <input type="checkbox"/> SEDEO PRO rugkussen geprofileerd, naspanbaar | 472 | |
| QPP030114 | <input type="checkbox"/> SEDEO PRO rugkussen diep contour, passief | 450 | |
| QPP030115 | <input type="checkbox"/> SEDEO PRO rugkussen passief flexibel, diep contour, naspanbaar (140 mm laterale ondersteuning) | 662 | |
| QPP030116 | <input type="checkbox"/> SEDEO PRO rugkussen actief flexibel, diep contour, naspanbaar (140 mm laterale ondersteuning) | 708 | |
| QPP030117 | <input type="checkbox"/> SEDEO PRO rugkussen actief flexibel, extra diep contour, naspanbaar (210 mm laterale ondersteuning) | 747 | |
| | <input type="checkbox"/> Afwijkende rugleuning, vraag aan via B4M | gm | |

SEDEO PRO RUGKUSSENHOES

| | | | |
|-----------|---|------------|--|
| QPP030108 | <input checked="" type="checkbox"/> SEDEO PRO rugkussenhoes comfort | std | |
| QPP030059 | <input type="checkbox"/> SEDEO PRO rugkussenhoes incontinentie | 114 | |

SEDEO PRO LATERALE ROMPONDERSTEUNING

| | | | |
|-----------|---|-----|--|
| QPP030607 | <input type="checkbox"/> SEDEO PRO wegzwenkbare laterale rompondersteuning, hoogte instelbaar, 150 x 130 mm, rechts | 403 | |
| QPP030608 | <input type="checkbox"/> SEDEO PRO wegzwenkbare laterale rompondersteuning, hoogte instelbaar, 150 x 130 mm, links | 403 | |
| QPP030609 | <input type="checkbox"/> SEDEO PRO wegzwenkbare laterale rompondersteuning, hoogte instelbaar, 90 x 120 mm, rechts | 403 | |
| QPP030610 | <input type="checkbox"/> SEDEO PRO wegzwenkbare laterale rompondersteuning, hoogte instelbaar, 90 x 120 mm, links | 403 | |

HOOFDSTEUNKUSSEN

| | | | |
|-----------|---|-----|--|
| QPP030430 | <input type="checkbox"/> SEDEO PRO hoofdsteun klein PU (240 x 150 mm) | 239 | |
| QPP030431 | <input type="checkbox"/> SEDEO PRO hoofdsteun klein PU incl gepolsterde hoes (240 x 150 mm) | 307 | |
| QPP030432 | <input type="checkbox"/> SEDEO PRO hoofdsteun flexibel (400 x 110 mm) | 250 | |

Voor Whitmyer hoofdsteunen, zie orderformulier Whitmyer, kies hieronder wel voor hoofdsteunmontage

Q400 SEDEO PRO
 Standaard = Geen meer-/minderprijs = Meerprijs

| HOOFDSTEUNMONTAGE | | | |
|---|--|---|---|
| QPP030433 | <input type="checkbox"/> SEDEO PRO hoofdsteunmontage | | 114 |
| QPP030434 | <input type="checkbox"/> SEDEO PRO hoofdsteunmontage, quick release | | 227 |
| WHT030408 | <input type="checkbox"/> WHITMYER LINX ² hoofdsteunmontage | | 217 |
| WHT030409 | <input type="checkbox"/> WHITMYER AXYS hoofdsteunmontage | | 217 |
| WHT030410 | <input type="checkbox"/> WHITMYER AXYS, Offset hoofdsteunmontage | | 217 |
| WHT030411 | <input type="checkbox"/> WHITMYER COBRA XTRA flip back hoofdsteunmontage | | 477 |
| QPP030119 | <input type="checkbox"/> Hoofdsteun gemonteerd op het rugkussen | (niet i.c.m. flexibele SEDEO rugkussens) | 68 |
| QPP030120 | <input type="checkbox"/> Hoofdsteun gemonteerd op het rugframe | | 68 |
| DUWHANDVATTEN | | | |
| QPP030204 | <input type="checkbox"/> In hoogte instelbare duwhandvatten | | 197 |
| ARMSTEUNEN & ZIJKANTEN | | | |
| QPP040019 | <input checked="" type="checkbox"/> Opklapbare single post armsteunen | | std |
| QPP040022 | <input type="checkbox"/> Single post armsteunen, Sedeo Lite, inclusief zijkant en 380 mm armlegger PU (2) | (alleen i.c.m. joystick parallel wegzwenkbaar) | gm |
| QPP040021 | <input type="checkbox"/> Afneembare single post armsteunen | | 425 |
| QPP040070 | <input type="checkbox"/> Opklapbare, horizontaal blijvende armsteunen, multi adjust | | 600 |
| Zijkanten t.b.v. single post armsteunen (n.v.t. bij Sedeo Lite armsteunen) | | | |
| QPP040033 | <input checked="" type="checkbox"/> Zijschotten | | std |
| QPP040034 | <input type="checkbox"/> Zijkanten, PU | (zitbreedte -20 mm) | gm |
| QPP040035 | <input type="checkbox"/> Zijkanten, wigvormig gepolsterd | (zitbreedte -80 mm)(alleen i.c.m. afneembare single post armsteunen) | 297 |
| Zijkanten t.b.v. opklapbare horizontaal blijvende armsteunen | | | |
| QPP040036 | <input type="checkbox"/> Zijschotten, gemonteerd aan de zitrail | | 361 |
| ARMLEGGERS (prijs per stuk) | | | |
| Standaard armleggers | | | |
| | Li | Re | |
| Armlegger PU 300 mm | QPP040024 | <input checked="" type="checkbox"/> <input checked="" type="checkbox"/> | QPP040023 std |
| Armlegger PU 400 mm | QPP040026 | <input type="checkbox"/> <input type="checkbox"/> | QPP040025 28 |
| Armlegger PU 450 mm, extra breed | QPP040028 | <input type="checkbox"/> <input type="checkbox"/> | QPP040027 (niet i.c.m. opklapbare single post armsteun, ZB +20 mm) 60 |
| Comfort armleggers | | | |
| | Li | Re | |
| Gepolsterde armlegger, 400 mm | QPP040203 | <input type="checkbox"/> <input type="checkbox"/> | QPP040204 79 |
| Hemi armsteun | | | |
| | Li | Re | |
| Hemi armsteun, PU | QPP040032 | <input type="checkbox"/> <input type="checkbox"/> | QPP040031 (3) 425 |
| CENTRALE BEENSTEUN | | | |
| QPP050086 | <input type="checkbox"/> Centrale beensteun, (hoek) instelbaar, opklapbare en in hoek instelbare voetplaat | (niet i.c.m. AWA) | gm |
| QPP050087 | <input type="checkbox"/> Centrale kuitsteun, PU | (keuze voor een kuitsteun verplicht i.c.m. een kantelverstelling) | 69 |
| QPP050092 | <input type="checkbox"/> Kuitsteunen, PU, paar | (keuze voor een kuitsteun verplicht i.c.m. een kantelverstelling) | 188 |
| MECHANISCHE CENTRALE BEENSTEUN | | | |
| QPP050140 | <input type="checkbox"/> Centrale beensteun 90° vaste kniehoek, voetplaten in hoek en hoogte verstelbaar | (niet i.c.m. AWA) | 322 |
| QPP050072 | <input type="checkbox"/> Gedeelde voetplaten, hoogte en hoek instelbaar, 260 x 150 mm | | gm |
| QPP050073 | <input type="checkbox"/> Gedeelde voetplaten, hoogte en hoek instelbaar, 310 x 170 mm | | gm |
| QPP050092 | <input type="checkbox"/> Kuitsteunen, PU, paar | (keuze voor een kuitsteun verplicht i.c.m. een kantelverstelling) | 188 |
| ELEKTRISCHE CENTRALE BEENSTEUN (kies ook verstellingsmodule en geschikte stuurkast voor de gekozen hoeveelheid verstellingen) | | | |
| QPP050076 | <input type="checkbox"/> Elektrische centrale beensteun, 90° - 180°, 175 mm, automatisch lengtecompenserend (1) | | 4118 |
| QPP050071 | <input type="checkbox"/> Elektrische centrale beensteun, 90° - 180°, 175 mm, hoek en lengte los van elkaar verstelbaar, voetplaat tot op vloer (1) | | 4118 |
| QPP050072 | <input type="checkbox"/> Gedeelde voetplaten, hoogte en hoek instelbaar, 260 x 150 mm | | gm |
| QPP050073 | <input type="checkbox"/> Gedeelde voetplaten, hoogte en hoek instelbaar, 310 x 170 mm | | gm |
| QPP050092 | <input type="checkbox"/> Kuitsteunen, PU, paar | (keuze voor een kuitsteun verplicht i.c.m. een kantelverstelling) | 188 |
| SEDEO PRO - WEGZWENKBARE BEENSTEUNEN (kies ook verstellingsmodule en geschikte stuurkast voor de gekozen hoeveelheid verstellingen) | | | |
| QPP050015 | <input checked="" type="checkbox"/> Beensteunen 70°, wegzwenkbaar | | std |
| QPP050016 | <input type="checkbox"/> Beensteunen lengte compenserend, wegzwenkbaar | | 650 |
| QPP050017 | <input type="checkbox"/> Elektrische lengte compenserende beensteunen, wegzwenkbaar, standaard (OBL 350 - 510mm) | | 2886 |
| QPP050183 | <input type="checkbox"/> Elektrische lengte compenserende beensteunen, wegzwenkbaar, kort (OBL 300 - 460mm) | | 2886 |
| Ophangbeugels | | | |
| QPP050170 | <input checked="" type="checkbox"/> Ophangbeugels, hoog, voor zitkussen dikte 70 mm en hoger | | std |
| QPP050080 | <input type="checkbox"/> Alléén ophangbeugels, geen beensteunen | | gm |
| QPP050000 | <input type="checkbox"/> Geen ophangbeugels en beensteunen | | gm |
| Voetplaten | | | |
| QPP050088 | <input type="checkbox"/> Voetplaten voor zitbreedte 380 - 400 mm | | gm |
| QPP050089 | <input checked="" type="checkbox"/> Voetplaten voor zitbreedte 420 - 460 mm | | std |
| QPP050090 | <input type="checkbox"/> Voetplaten voor zitbreedte 480 - 520 mm | | gm |
| QPP050091 | <input type="checkbox"/> Voetplaten voor zitbreedte 540 - 560 mm | | gm |
| QPP050081 | <input type="checkbox"/> Voetplaten, gekoppeld | (alleen i.c.m. 70° beensteunen) (kies ook voetplaten) | 76 |
| Beensteun accessoires | | | |
| QPP050082 | <input type="checkbox"/> Kuitsteunen, PU, diepte instelbaar, paar | | 129 |
| QPP050083 | <input type="checkbox"/> Kuitsteunen, gepolsterd, diepte instelbaar, paar | | 351 |
| QPP050084 | <input type="checkbox"/> Hielbanden | | 18 |
| QPP050085 | <input checked="" type="checkbox"/> Kuitband | (alleen i.c.m. 70° beensteunen) | std |
| QPP050200 | <input type="checkbox"/> Kniekussens, PU | | 164 |
| Amputatiesteun (los geleverd, kan besteld worden i.c.m. beensteunen) | | | |
| QPP050013 | <input type="checkbox"/> Amputatiesteun, rechts | | 336 |
| QPP050014 | <input type="checkbox"/> Amputatiesteun, links | | 336 |

(1) niet i.c.m. AWA en VR2

(2) niet i.c.m. werkblad, tas voor armsteun en special controls gemonteerd op de armsteun

(3) niet i.c.m. Sedeo Lite armsteunen en joystickmontage, college- of werkblad

 Voor meer informatie
 bezoek onze website
www.SunriseMedical.nl

Q400 SEDEO PRO
 Standaard = Geen meer-/minderprijs = Meerprijs
POSITIONERINGSGORDEL

| | | | |
|-----------|--|--------------------------------|-----|
| QPP090128 | <input type="checkbox"/> Positioneringsgordel met druksluiting, kort 50 mm x 1700 mm | (niet i.c.m. zitdiepte 400 mm) | 136 |
| QPP090129 | <input type="checkbox"/> Positioneringsgordel met druksluiting, lang 50 mm x 2700 mm | (niet i.c.m. zitdiepte 400 mm) | 141 |

WERKBLADEN

| | | | |
|-----------|---|---|-----|
| QPP090040 | <input type="checkbox"/> Werkblad, wegzwenkbaar | (insteekzijde andere zijde dan joystickzijde) | 650 |
| QPP090046 | <input type="checkbox"/> College werkblad, wegzwenkbaar | (niet i.c.m. werkbladpolstering en ZB 540 en 560 mm)(insteekzijde andere zijde dan joystickzijde) | 591 |

Werkbladpolstering

| | | | |
|-----------|--|--|-----|
| QPP090125 | <input type="checkbox"/> Gedeeltelijke polstering voor werkblad | | 179 |
| QPP090126 | <input type="checkbox"/> Opstaande randen acrylaat voor werkblad | | 225 |

BEDIENINGSKAST

| | | | |
|-----------|---|--|------------|
| QPP110036 | <input checked="" type="checkbox"/> VR2 bedieningskast, drive only | | std |
| QPP110040 | <input type="checkbox"/> VR2 bedieningskast, 2 actuators en verlichting | | 656 |
| QPP110016 | <input type="checkbox"/> R-NET LED bedieningskast, actuators en verlichting | | 952 |
| QPP110017 | <input type="checkbox"/> R-NET kleuren LCD bedieningskast | | 1134 |
| QPP110018 | <input type="checkbox"/> R-NET kleuren LCD bedieningskast, Heavy Duty (1) | | 1443 |
| QPP110013 | <input type="checkbox"/> R-NET uitgebreide kleuren LCD bedieningskast, inclusief infrarood | | 1467 |
| QPP110023 | <input type="checkbox"/> R-NET uitgebreide kleuren LCD bedieningskast, inclusief infrarood en bluetooth | | 2167 |
| QPP110116 | <input type="checkbox"/> R-NET OMNI ² voor speciale bedieningen | (kies ook input device op de special controls prijslijst)(kies ook OMNI montage) | 2002 |
| QPP110143 | <input type="checkbox"/> R-NET vlakke kleuren LCD middenblad bediening omkeerbaar | | 2868 |
| | QPP110080 <input type="radio"/> Links opklapbaar QPP110081 <input type="radio"/> Rechts opklapbaar | | gm |

Werkbladpolstering

| | | | |
|-----------|--|--|-----|
| QPP090127 | <input type="checkbox"/> Gepolsterde elleboogkussens voor werkblad, paar | | 185 |
|-----------|--|--|-----|

Taal

| | | | |
|-----------|---|--|----|
| QPP119001 | <input type="radio"/> Schermtaal Engels indien Nederlands niet gewenst is | | gm |
|-----------|---|--|----|

Begeleidersbediening

| | | | |
|-----------|---|--|-----|
| QPP110021 | <input type="checkbox"/> Begeleidersbediening | | 973 |
| | QPP110025 <input type="radio"/> Montage rechts QPP110026 <input type="radio"/> Montage links | | gm |

BEDIENINGSKAST MONTAGE EN POSITIE

| | | | |
|-----------|--|-------------------------------------|------------|
| QPP110050 | <input checked="" type="checkbox"/> Vast | | std |
| QPP110056 | <input type="checkbox"/> Parallel wegzwenkbaar, naar binnen en naar buiten | | 180 |
| QPP110082 | <input type="checkbox"/> Parallel wegzwenkbaar | (alleen i.c.m. Sedeo Lite armsteun) | 130 |

Positie

| | | | |
|-----------|--|--|------------|
| QPP110052 | <input checked="" type="checkbox"/> Rechts | | std |
| QPP110053 | <input type="radio"/> Links | | gm |

OMNI² MONTAGE

| | | | |
|-----------|--|---|------------|
| QPP110119 | <input checked="" type="checkbox"/> Vast, rechts | (alleen invullen wanneer een omnischerm gekozen is) | std |
| QPP110120 | <input type="radio"/> Vast, links | | gm |
| QPP110123 | <input type="checkbox"/> Wegzwenkbaar, rechts | | 180 |
| QPP110124 | <input type="checkbox"/> Wegzwenkbaar, links | | 180 |

JOYSTICKKNOP OPTIES

(per stuk)

| | | | |
|-----------|---|---------------|------------|
| | <input checked="" type="checkbox"/> Standaard | | std |
| QPP090508 | <input type="checkbox"/> Ball | (Ø 35 mm) | 112 |
| QPP090045 | <input type="checkbox"/> Allround Ball | (Ø 48 mm) | 112 |
| QPP090505 | <input type="checkbox"/> Golf ball | (Ø 42 mm) | 112 |
| QPP090506 | <input type="checkbox"/> T greep | (82 mm breed) | 112 |
| QPP090507 | <input type="checkbox"/> Soft ball | (Ø 70 mm) | 112 |
| QPP090509 | <input type="checkbox"/> Kinkom | (Ø 37 mm) | 112 |
| QPP090512 | <input type="checkbox"/> Staafvormige | (80 x 15 mm) | 112 |
| QPP090511 | <input type="checkbox"/> Paddenstoel | (Ø 45 mm) | 112 |

POWER MODULE

| | | | |
|-----------|---|----------------------|------------|
| QPP110001 | <input checked="" type="checkbox"/> VR2 Power module, 70A | (alleen i.c.m. 6 km) | std |
| QPP110003 | <input type="radio"/> R-NET Power module, 90A | | gm |

SWITCH-IT CTRL+5 OPTIES

| | | | |
|-----------|---|--|-----|
| QPP110043 | <input type="checkbox"/> R-NET Switch-It CTRL+5 met spraakbediening (2) | (R-NET Switch-It CTRL+5 niet i.c.m. middenbladbediening) | 982 |
| | QPP110175 <input type="radio"/> Drukknoppen | | gm |
| | QPP110176 <input type="radio"/> Tuimelschakelaars | | gm |
| | Montage | | |
| QPP110180 | <input type="radio"/> Achter joystick | | gm |
| QPP110181 | <input type="radio"/> Tegenover joystick | | gm |

(1) paddenstoelknop inbegrepen

(2) i.c.m. begeleiderbesturing wordt CTRL+5 op de armleuning gemonteerd

Voor meer informatie

bezoek onze website

www.SunriseMedical.nl

© Sunrise Medical 2026

pagina 5/8

Q400 SEDEO PRO

◇ Standaard ○ = Geen meer-/minderprijs □ = Meerprijs

VERLICHTING

| | | | |
|-----------|--|--|------------|
| QPP110201 | <input type="checkbox"/> LED verlichting | <i>(kies ook voor verlichtingsmodule)</i> | 845 |
| QPP110202 | <input type="checkbox"/> LED verlichting op spatborden (geen richtingaanwijzers) | | 595 |
| | | <i>(kies ook voor verlichtingsmodule)(bij MWA, alleen i.c.m. opklapbare, horizontaal blijvende armsteunen, multi adjust)</i> | |
| QPP110209 | ◇ Zonder verlichting en richtingaanwijzers | | std |

VERLICHTING- EN VERSTELLINGSMODULE

| | | | |
|-----------|--|---|-----|
| QPP110030 | <input type="checkbox"/> VR2 verlichtingsmodule | <i>(nodig wanneer er gekozen is voor verlichting)</i> | 333 |
| QPP110032 | <input type="checkbox"/> R-NET ISM-6L gecombineerde verstellings-/verlichtingsmodule | <i>(nodig wanneer er gekozen is voor verlichting en/of 1 of meer verstellingen)</i> | 857 |

ACCESSOIRES

| | | | |
|-----------|--|--|-----|
| QPP090110 | <input type="checkbox"/> Spiegel, rechts | <i>(niet mogelijk aan zelfde zijde als (college)werkblad)</i> | 119 |
| QPP090118 | <input type="checkbox"/> Spiegel, links | <i>(niet mogelijk aan zelfde zijde als (college)werkblad)</i> | 119 |
| QPP090009 | <input type="checkbox"/> Krukhouder | <i>(niet i.c.m. elektrische rughoekverstelling)</i> | 77 |
| QPP090119 | <input type="checkbox"/> Beugels voor rugzak op rugframe | <i>(niet i.c.m. elektrische rughoekverstelling)</i> | 22 |
| QPP090120 | <input type="checkbox"/> Tas voor armsteun | <i>(niet i.c.m. horizontaal blijvende armsteun)</i> | 48 |
| QPP090122 | <input type="checkbox"/> Transfer beugels | <i>(niet i.c.m. wegzwenkbare beensteunen, ophanging of laterale kniesteun)</i> | 186 |
| QPP030605 | <input type="checkbox"/> Abductieklos | <i>(niet i.c.m. (elektrische) centrale beensteun)</i> | 251 |

Deze stoel is crashtest safe in combinatie met diverse ortheses. Kijk voor het actuele overzicht op de site van Firevaned.

De Quickie Q400 Sedeo PRO is gecrashtest volgens ISO 7176-19 met een 6-punts vastzetsysteem.

| | |
|--|--------|
| Quickie Q400 Sedeo PRO - Basisprijs |€ |
| Prijs optie |€ |
| Exclusief BTW |€ |
| BTW |€ |
| Totaalprijs |€ |

Sunrise Medical Customer Service
T: 088 - 50 123 45
orders@sunrisemedical.nl

Voor meer informatie
bezoek onze website
www.SunriseMedical.nl
© Sunrise Medical 2026 pagina 6/8

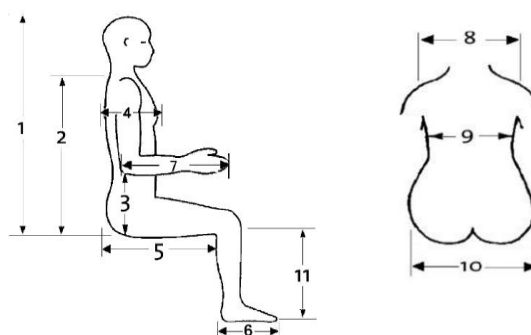
Omschrijving van special aanvraag: (tekeningen, schetsen etc., helpt jouw aanvraag te begrijpen)

Indien mogelijk een foto van de gebruiker toevoegen.

built4me

| | Afmetingen gebruiker | mm |
|----|---------------------------------|----|
| 1 | Bovenkant hoofd tot zitting | |
| 2 | Bovenkant schouders tot zitting | |
| 3 | Onderarm tot zitting | |
| 4 | Diepte bovenlichaam | |
| 5 | Zitdiepte | |
| 6 | Voetlengte | |
| 7 | Armlengte | |
| 8 | Schouderbreedte | |
| 9 | Borstbreedte | |
| 10 | Heupbreedte | |
| 11 | Linker onderbeenlengte | |
| 12 | Rechter onderbeenlengte | |


























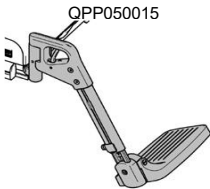












Gebruikersgewicht: _____ kg



Extra belangrijke informatie

Dit soort specifieke informatie helpt het Built-4-Me team om bestaande of toekomstige behoeften te begrijpen en om de beste oplossing voor jou te vinden.

AFBEELDINGEN OPTIES

| | | | | |
|---|---|--|---|--|
| <p>QPP070069</p>  | <p>QPP080213</p>  | <p>QPP010007</p>  | <p>QPP010008</p>  | |
| <p>QPP110209</p>  | <p>QPP110209</p>  | <p>QPP030109</p>  | <p>QPP030113</p>  | <p>QPP030114</p>  |
| <p>QPP030115</p>  | <p>QPP030116</p>  | <p>QPP030117</p>  | <p>QPP030430 & QPP030431</p>  | <p>QPP020073</p>  |
| <p>QPP020075</p>  | <p>QPP020076</p>  | <p>QPP020077</p>  | <p>QPP020078</p>  | <p>QPP040027 & QPP040028</p>  |
| <p>QPP040023 & QPP040024</p>  | <p>QPP040203 & QPP040204</p>  | <p>QPP040019</p>  | <p>QPP040022</p>  | <p>QPP040021</p>  |
| <p>QPP040123</p>  | | <p>QPP050076 & QPP050071</p>  | <p>QPP050086</p>  | <p>QPP050140</p>  |
| <p>QPP050015</p>  | <p>QPP050016</p>  | <p>QPP050082</p>  | <p>QPP110017</p>  | <p>QPP110013</p>  |
| <p>QPP110056</p>  | <p>QPP090505</p>  | <p>QPP090506</p>  | <p>QPP090507</p>  | <p>QPP090508</p>  |
| <p>QPP090509</p>  | <p>QPP090512</p>  | <p>QPP090511</p>  | <p>QPP090045</p>  | <p>QPP110004</p>  |
| <p>QPP110021</p>  | <p>QPP110175</p>  | <p>QPP110176</p>  | | |