



Adresse de facturation:  
 Nom:  
 Adresse:  
 Ville: Code postal:  
 Email:  
 Tél.: Fax:

Adresse de livraison:  
 Nom:  
 Adresse:  
 Ville: Code postal:  
 Email:  
 Tél.: Fax:

Date de Commande:  
 Bon de Commande:  
 Votre Réf:



Encodage:  
 Numéro de commande Sunrise:

- Commande
- Devis
- Sur mesure

- ◇ = Standard  = Avec supplément
- = Sans supplément



**Service Clientèle: commandes@sunrisemedical.be**

**Charge maximale: 65 kg**

**Poids du client:**  kg

**Consultez notre nuancier pour choisir votre couleur**

**Prix en euros, à partir de € 2.964,18 (TVA 6% incluse)**

Sous réserve de modifications. Valable jusqu'à nouvel ordre ou jusqu'au 31-12-2024.

Sur toutes les transactions avec nous sont les conditions générales de vente et de livraison d'application de Sunrise Medical B.V.,

qui sont déposés à la chambre de Commerce et aussi disponible auprès de notre le service client.

**LES MESURES DE BASE**

**Largeur d'assise en mm**

Pas disponible avec un cadre droit

Profondeur	Largeur d'assise en mm							
	220	240	260	280	300	320	340	360
240	○	○	○	○	○	○	○	○
260	○	○	○	○	○	○	○	○
280	○	○	○	○	○	○	○	○
300	○	○	○	○	○	○	○	○
320	○	○	○	○	○	○	○	○
340	○	○	○	○	○	○	○	○
360	○	○	○	○	○	○	○	○
380	○	○	○	○	○	○	○	○

**Attention:** la profondeur d'assise est mesurée à partir de l'intérieur du dossier

Les mesures sont prises en mm et sans coussin

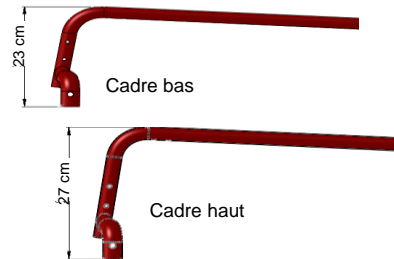
D'assise peut être ajustée pour ajouter 20 mm

La profondeur d'assise peut être ajustée pour ajouter 40 mm

**Hauteur d'assise avant en mm**

Roues avant	Fourche	Cadre	Hauteur d'assise avant en mm															
			370	380	390	400	410	420	430	440	450	460	470	480				
3"	111 mm	Bas	○	○	○													
	111 mm	Haut				○	○	○	○									
4"	111 mm	Bas	○		○	○	○											
	123 mm (1)				○	○	○	○										
	111 mm	Haut					○	○		○	○							
	123 mm (1)								○	○	○							
5"	111 mm	Bas					○	○										
	123 mm (1)						○	○	○									
	111 mm	Haut								○	○							
	123 mm (1)										○	○	○					
6"	111 mm	Bas							○	○								
	123 mm (1)								○	○	○							
	111 mm	Haut										○	○					
	123 mm (1)												○	○	○			

La hauteur d'assise arrière peut être maximum 0 à 130 mm plus basse que la hauteur d'assise avant.  
 La hauteur d'assise arrière ne peut pas être supérieure à la hauteur d'assise avant.  
 Voir page 2 pour plus d'informations.



**Hauteur d'assise arrière en mm**

Roues arrière	Hauteur d'assise arrière en mm																	
	290	300	310	320	330	340	350	360	370	380	390	400	410	420	430	440	450	460
20" (2)	○	○	○	○	○	○	○	○	○	○	○	○	○	○	○	○	○	○
22"					○	○	○	○	○	○	○	○	○	○	○	○	○	○
24"										○	○	○	○	○	○	○	○	○

(1) compatible avec dispositif d'assistance électrique.

(2) uniquement avec proton roues, pneus à profil fin et aluminium anodisé cerceaux.

## Méthode conseillée pour prendre les mesures du fauteuil

Des cas particuliers peuvent nécessiter une autre méthodique

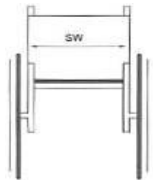
### Largeur d'assise

#### a) pour l'utilisateur:

Laisser un espace entre les hanches et les côtés des deux côtés du fauteuil (environ 10-20 mm en tout).

#### b) mesurée sur le fauteuil:

Les mesures sont prises d'un bord extérieur à l'autre du châssis.



### Profondeur d'assise

#### a) pour l'utilisateur:

En position assise dos droit, laisser un espace d'environ 2-3 doigts entre l'avant du siège et le pli du genou (environ 30-60 mm).

#### b) mesurée sur le fauteuil:

De l'avant du tube de dossier à l'avant du siège.



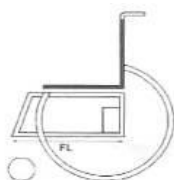
### Hauteur de dossier

#### a) pour l'utilisateur:

Se mesure à partir du siège (tenir compte de l'épaisseur du coussin)  
**Important:** la hauteur du dossier dépend du degré d'invalidité.

#### b) mesurée sur le fauteuil:

Du dessus du tube d'assise au haut de la toile de dossier.



### Longueur de jambe

#### a) pour l'utilisateur:

Se mesure avec les jambes en position correcte, du pli du genou au dessous de la semelle, en tenant compte des rehausseurs éventuels.

#### b) mesurée sur le fauteuil:

Du haut de l'habillage du siège au dessus de la tablette de pied.

**Remarque:** ne pas oublier de tenir compte de l'épaisseur du coussin.

### Largeur totale

Angle de roue 0°

Angle de roue 3°

Angle de roue 6°

Angle de roue 9°

Mesuré avec mains courantes montées avec un écart de 17 mm

20"

LA+160mm

LA+200mm

LA+260mm

LA+310mm

22"

LA+160mm

LA+200mm

LA+260mm

LA+310mm

24"

LA+160mm

LA+210mm

LA+270mm

LA+330mm

**Attention:** le tableau des hauteurs d'assise est basé sur

la configuration standard:

**Fauteuil standard 300 x 320 mm, cambrure 6°, réglage de l'axe 60 mm, angle 6°**

Les écarts par rapport à cette configuration créent des écarts dans le tableau.

Tolérances de production +/- 10 mm

#### **ATTENTION:**

La différence maximale de hauteur d'assise entre l'avant et l'arrière est 130 mm.

Une angle d'assise négatif n'est pas possible.

### Largeur totale:

Hauteur maximale: 1000 mm

Longueur maximale: 850 mm

Pente maximale: 10°

Rayon de braquage : 650 mm

### Poids:

Poids maximal: à partir de 9 kg\*

Charge de transport à partir de 6,9 kg\*

\*Cette valeur est basée sur le poids et peut varier selon la configuration

ZIPPIE SIMBA		€	AViQ
◇ = Standard    ○ = Pas de supplément/diminution de prix    □ = Supplément			
<b>HABILLAGE DU SIEGE</b>			
<b>Coussin de siège</b>			
SIB020002	◇ Avec 1 pochette de rangement	<b>std</b>	
SIB020004	□ Sac de rangement et pochette cathéter <i>(seulement de LA 340 mm)</i>	174,46	
<b>Coussin de siège avec housse standard, noir</b>			
a) Mousse	Epaisseur: SIB020101 □ 30 mm    SIB020102 □ 50 mm <i>(moyennement dur)</i>	99,51	
b) Latex	Epaisseur: SIB020103 □ 50 mm <i>(très doux)</i>	99,51	
<b>Coussin Jay</b>			
□	Coussin Jay Basic	106,64	
□	Coussin Jay Zip	230,51	
<b>Pour coussins Jay, voir formulaire de commande Jay</b>			
<b>Accessoires du siège</b>			
SIB090018	□ Ceinture à boucle	109,39	111336
<b>Pour les éléments de positionnement de geai, voir le formulaire de commande des éléments de positionnement</b>			
<b>DOSSIER</b>			
<b>Hauteur de dossier 200 - 250    250-300    300-350    350-400</b>			
<b>Réglé sur:</b>			
	○ 200    ○ 250    ○ 300    ○ 350		
	○ 225    ○ 275    ○ 325    ○ 375		
	○ 250    ○ 300    ○ 350    ○ 400		
<b>Cadre du dossier (évolutif 40 mm, à ajuster en profondeur)</b>			
SIB030015	○ Dossier à angle réglable, rabattable <i>(réglable de 74° à 110°)</i> <i>(-16° à +20°)</i>	ss	
SIB030102	□ Verrouillage du dossier <i>(pas avec SIB030530)</i> <i>(réglable de 74° à 110°)</i> <i>(-16° à +20°)</i>	167,17	
SIB030530	□ Position Relax (+10°) <i>(pas avec SIB030102)</i>	167,17	
<b>Poignées pousoirs du dossier</b>			
SIB030200	○ Tubes sans poignées de poussée	ss	
SIB030201	○ Tubes avec poignées poussée standard longues	ss	
SIB030203	□ Tubes avec poignées poussée rabattables (1)	272,55	
SIB030204	○ Tubes avec poignées poussée réglables en hauteur	ss	
SIB030210	○ Préparation pour Jay Zip Rug	ss	
<b>Built-4-Me</b>			
SIB030208	□ Poignée a pousser courbée en une pièce <i>(pas avec largeur de assise 220 mm)</i>	422,60	
<b>Toile du dossier</b>			
SIB030316	◇ EXO Evo dossier avec toile standard adaptable, 1 pochette de rangement, noir	<b>std</b>	
Coloris galon: SIB030362 □ Noir    SIB030364 □ Orange    SIB030363 □ Argent    SIB030365 □ Rouge    SIB030366 □ Bleu			
SIB030317	□ EXO Evo PRO toile de dossier aérée ajustable, 1 pochette de rangement	238,46	
Coloris galon: SIB030362 □ Noir    SIB030364 □ Orange    SIB030363 □ Argent    SIB030365 □ Rouge    SIB030366 □ Bleu			
SIB030300	○ Sans toile	ss	
□	Jay Zip Dossier	522,10	113878
<b>Built-4-Me</b>			
SIB030411	□ Repose-tête, (200 x 110 mm) (4) <i>(seulement avec hauteur de dossier 300 - 350 mm)</i>	401,13	111115
<b>ACCOUDOIRS ET COTES</b>			
SIB040103	◇ Côtés en aluminium avec garde-boue (couleur de cadre) <i>(paire)</i>	<b>std</b>	
SIB040055	○ Accoudoirs réglables en hauteur sur côté en aluminium, manchettes courts <i>(paire) (pas avec frein safari)</i>	ss	
<b>Tablette</b>			
SIB090111	□ Tablette réglable en hauteur (coulissante) LA 220 - 360 mm (2) <i>(bois)</i>	238,67	111277
	Tablette escamotable, LA 260 - 360 mm (2) <i>(plexi)</i>	347,49	111277
SIB090113	□ Droite    SIB090112 □ Gauche		
<b>REPOSE-PIEDS</b>			
<b>Repose-pieds</b>			
SIB050025	◇ Etrier avec plaque repose-pied en composite à angle réglable (3) <i>(LJ 220 - 360 mm)</i>	<b>std</b>	
SIB050056	□ Etrier avec plaque repose-pied en aluminium à angle réglable (3) <i>(LJ 220 - 360 mm)</i>	209,02	
SIB050032	□ Plaque repose-pied rabattable vers l'arrière (composite) (3) <i>(LJ 220 - 360 mm)</i>	278,62	
SIB050048	○ Etrier monté haut (repose-pied en composite) <i>(LJ 170 - 250 mm)</i>	ss	
<b>Accessoires</b>			
SIB050127	□ Supports pour repose-pied en aluminium <i>(uniquement avec SIB050032)</i>	96,11	
(1) possible à partir d'une hauteur de dossier de 300 mm			
(2) uniquement avec accoudoirs réglables en hauteur (4227)			
(3) LJ avec 6" pleines soft, chassis bas 220 mm jusq 29 mm / chassis haut 260 mm jusq 330mm			
LJ avec 5" pleines, chassis bas 220 mm jusq 280 mm / chassis haut 260 mm jusq 320 mm			
LJ avec 4" pleines, chassis bas 220 mm jusq 320 mm / chassis haut 260 mm jusq 360 mm			
(4) pas possible en combinaison avec Jay Zip dossier			
		Pour plus d'informations, visitez notre site Internet <a href="http://www.sunrisemedical.be">www.sunrisemedical.be</a>	
		© Sunrise Medical 2024 Page 3/6	

ZIPPIE SIMBA		€	AVIQ
<input checked="" type="checkbox"/>	= Standard	<input type="checkbox"/>	= Pas de supplément/de diminution de prix
<input type="checkbox"/>	= Supplément		
<b>Longueur de jambe (LJ)</b>		<i>(important : LJ max. par rapport à hauteur d'assise = hauteur d'assise - 25 mm)</i>	
<input type="checkbox"/>	170	<input type="checkbox"/>	180
<input type="checkbox"/>	190	<input type="checkbox"/>	200
<input type="checkbox"/>	210	<input type="checkbox"/>	220
<input type="checkbox"/>	230	<input type="checkbox"/>	240
<input type="checkbox"/>	250	<input type="checkbox"/>	260
<input type="checkbox"/>	270	<input type="checkbox"/>	280
<input type="checkbox"/>	290	<input type="checkbox"/>	300
<input type="checkbox"/>	310	<input type="checkbox"/>	320
<input type="checkbox"/>	330	<input type="checkbox"/>	340
<input type="checkbox"/>	350	<input type="checkbox"/>	360
<b>Dimensions indiquées en mm</b>			
<b>CADRE</b>			
SIB010018	<input checked="" type="checkbox"/>	Cadre avant droit 85° (Angle du genou 95°)	
		std	
SIB010019	<input type="checkbox"/>	Cadre d'abduction 85° (3mm) (Angle du genou 95°)	
		ss	
<b>PLAQUE D'AXE ET REGLAGE DU CENTRE DE GRAVITE</b> <i>(dimensions en mm)</i> <span style="float: right;"><i>(choisissez une option)</i></span>			
Choisissez 1 des 9 options <b>(dimensions en mm à p de l'avant du tube du dossier)</b>			
COG20	<input type="checkbox"/>	20 mm	
		ss	
COG30	<input type="checkbox"/>	30 mm	
		ss	
COG40	<input type="checkbox"/>	40 mm	
		ss	
COG50	<input type="checkbox"/>	50 mm	
		ss	
COG60	<input type="checkbox"/>	60 mm	
		ss	
COG70	<input type="checkbox"/>	70 mm	
		ss	
COG80	<input type="checkbox"/>	80 mm <i>(conseil -&gt; anti-basculé)</i>	
		ss	
COG90	<input type="checkbox"/>	90 mm <i>(conseil -&gt; anti-basculé)</i>	
		ss	
COG100	<input type="checkbox"/>	100 mm <i>(conseil -&gt; anti-basculé)</i>	
		ss	
<b>ACCESSOIRES CADRE</b> <i>(choisissez aide à la bascule ou anti-basculé, pas les deux)</i>			
<b>Aide à la bascule</b>			
SIB090001	<input type="checkbox"/>	Gauche	
		ss	
SIB090002	<input type="checkbox"/>	Droit	
		93,33	
SIB090009	<input type="checkbox"/>	Porte-béquille <i>(seulement avec aide à la bascule)</i>	
		104,49	
<b>Anti-basculé escamotable</b>			
SIB090004	<input type="checkbox"/>	Gauche SIB090005	<input type="checkbox"/>
			Droit
		204,37	
SIB090006	<input type="checkbox"/>	Paire	
		408,73	
		112795	
		112795	
<b>FOURCHE</b> <i>(identique à votre choix à la 1ère page)</i>			
SIB080013	<input checked="" type="checkbox"/>	Fourche, Carbotecture © <i>(aléon i.c.m. 111mm)</i>	
		std	
SIB080029	<input type="checkbox"/>	Fourche aluminium	
		ss	
<b>ROUES AVANT</b> <i>(identique à votre choix à la 1ère page)</i>			
SIB080301	<input checked="" type="checkbox"/>	Pleines	
		std	
SIB080302	<input type="checkbox"/>	Pleines Soft <i>(seulement pour 5" et 6")</i>	
		ss	
<b>Roue avant Light up</b>			
SIB080303	<input type="checkbox"/>	Plaine <i>(seulement pour 3", 4" et 5")</i>	
		81,69	
<b>Jante aluminium</b>			
SIB080304	<input type="checkbox"/>	Plaine <i>(seulement pour 4" et 5")</i>	
		ss	
SIB080306	<input type="checkbox"/>	Soft roll <i>(pas avec 3")</i>	
		ss	
<b>ROUES ARRIERE</b> <i>(identique à votre choix à la 1ère page ; choisissez 1 type de roues)</i>			
SIB070002	<input checked="" type="checkbox"/>	Roues design rayons radiaux, 36 rayons <i>(paire)</i> <span style="float: right;"><i>(uniquement 24")</i></span>	
		std	
SIB070001	<input type="checkbox"/>	Universelles rayons croisés, 36 rayons <i>(paire)</i>	
		ss	
SIB070003	<input type="checkbox"/>	Roues légères rayons radiaux, 24 rayons <i>(paire)</i> <span style="float: right;"><i>(uniquement avec 22" et 24")</i></span>	
		278,62	
SIB070004	<input type="checkbox"/>	Roues arrières Proton (légères), 24 rayons <i>(paire)</i>	
		424,81	
SIB070009	<input type="checkbox"/>	Roues Mountain Bike, 36 rayons <i>(uniquement avec 24", pneus mountainbike et roues alu, mains courantes coated)</i>	
		411,08	
<b>Protège-rayons</b>			
SIB070831	<input type="checkbox"/>	Transparant <i>(possible uniquement en 22", 24")</i>	
		150,73	
SIB070823	<input type="checkbox"/>	Princess SIB070827	<input type="checkbox"/>
			Silk SIB070833
			Zebra
		178,16	
SIB070816	<input type="checkbox"/>	Happy Lions SIB070830	<input type="checkbox"/>
			Tiger SIB070818
			Jungle Fever
		178,16	
SIB070820	<input type="checkbox"/>	Oriental SIB070813	<input type="checkbox"/>
			Galactica SIB070811
			Feather
		178,16	
SIB070829	<input type="checkbox"/>	Superhero SIB070821	<input type="checkbox"/>
			Pirates SIB070806
			Chrome Wheel
		178,16	
SIB070817	<input type="checkbox"/>	Hot Wheels SIB070814	<input type="checkbox"/>
			Graffiti SIB070803
			Basketball 2
		178,16	
SIB070822	<input type="checkbox"/>	Pool SIB070802	<input type="checkbox"/>
			Basketball SIB070828
			Space
		178,16	
		SIB070812	<input type="checkbox"/>
			Flying Water SIB070819
			Monkeys
		178,16	
<b>PNEUS</b> <i>(choisissez 1 type de pneus)</i>			
SIB070101	<input type="checkbox"/>	Pneus à profil fin	
		ss	
SIB070102	<input type="checkbox"/>	Pleins, profil fin noirs <i>(uniquement avec 22" &amp; 24" et universelles rayons croisés)</i>	
		104,49	
SIB070104	<input type="checkbox"/>	Marathon plus Evolution <i>(uniquement avec 24")</i>	
		104,49	
SIB090163	<input type="checkbox"/>	Extra ensemble pneu profil fin + chambre à air	
		60,26	
<b>MAINS COURANTES</b>			
SIB070202	<input type="checkbox"/>	Aluminium anodisées argenté	
		ss	
SIB070201	<input type="checkbox"/>	Aluminium à coating transparent	
		ss	
SIB070204	<input type="checkbox"/>	Inox, diamètre fin de 15 mm <i>(22" = diamètre fin de 15 mm)</i>	
		66,04	
SIB070203	<input type="checkbox"/>	Main courante couleur aluminium (peinte par poudrage) <i>(voir page 6 pour la couleur)</i>	
		93,33	
SIB070207	<input type="checkbox"/>	Supergrip <i>(uniquement avec 24")</i>	
		401,13	
SIB070208	<input type="checkbox"/>	Max Grip <b>(1)</b> <i>(seulement possible avec montage cerceaux standard 17 mm)</i>	
		401,13	
		Montage SIB070317	<input type="checkbox"/>
			Standard = 17mm 070327
			<input type="checkbox"/>
			Large = 27 mm
			ss
		(uniquement avec acier fin)	
SIB070250	<input type="checkbox"/>	Housse pour main courante <i>(uniquement 22" et 24")</i>	
		111,88	
		111476	
<b>Built-4-Me</b>			
SIB070205	<input type="checkbox"/>	Titane <i>(uniquement avec 24")</i>	
		325,14	
SIB070206	<input type="checkbox"/>	Titane avec coating transparent <i>(uniquement avec 24")</i>	
		325,14	
FMG-MF01-2950-01	<input type="checkbox"/>	Arceau double avec système de largage rapide monté à gauche ou à droite <i>(uniquement carrossage 6")</i>	
		1.717,06	
<b>(1) pas avec 20", supergrip, housse pour main courante &amp; roues mountain bike, roues pleines</b>			
			Pour plus d'informations, visitez notre site Internet <a href="http://www.sunrisemedical.be">www.sunrisemedical.be</a> <b>© Sunrise Medical 2024 Page 4/6</b>

# ZIPPIE SIMBA

◇ = Standard    ○ = Pas de supplément/de diminution de prix    □ = Supplément    €    AViQ

## CARROSSAGE (choisissez une option)

SIB070600	<input type="radio"/>	0°	SIB070606	<input type="radio"/>	6°	ss	
SIB070603	<input type="radio"/>	3°	SIB070609	<input type="radio"/>	9°	ss	

## FREINS (choisissez une option)

SIB060001	<input type="radio"/>	Freins poussoirs standard					ss	
SIB060002	<input type="checkbox"/>	Freins à débattement					89,15	
SIB060023	<input type="checkbox"/>	Freins ciseaux compacts EVO <small>(disponibles uniquement sur cadre droit)</small>					89,15	
SIB060013	<input type="checkbox"/>	Freins safari <small>(freins intégrés dans les côtés)</small>					169,94	
SIB060014	<input type="checkbox"/>	Freins accompagnateur Safari <small>(seulement compatible avec freins safari et accoudoirs réglables en hauteur)</small>					323,40	

## Accessoires de frein

SIB060010	<input type="checkbox"/>	Prolongateurs, seulement avec freins à débattement					22,38	111675
-----------	--------------------------	--	--	--	--	--	-------	--------

## ACCESSOIRES

SIB090000	<input type="radio"/>	Trousse à outils					ss	
SIB090025	<input type="radio"/>	Petite pompe à main					ss	
SIB090030	<input type="checkbox"/>	Sac à dos					104,49	
SIB090016	<input type="checkbox"/>	Protège châssis <small>(pas avec repose-pied SIB050048)</small>					75,38	

## FIXATION DE TRANSPORT

SIB090100	<input type="checkbox"/>	Fixation de transport (ISO 7176-19) <small>(include SIB030405)</small>					92,38	
-----------	--------------------------	--	--	--	--	--	-------	--

## COULEUR DU CADRE

	Cadre	Cerceaux		Cadre	Cerceaux
		93,33			93,33
02 Brilliant Silver	<input type="radio"/>	<input type="checkbox"/>	29 Black	<input type="radio"/>	<input type="checkbox"/>
03 Silver matt	<input type="radio"/>	<input type="checkbox"/>	31 Matt black	<input type="radio"/>	<input type="checkbox"/>
06 Sun Yellow	<input type="radio"/>	<input type="checkbox"/>	32 Signal white	<input type="radio"/>	<input type="checkbox"/>
14 Blue	<input type="radio"/>	<input type="checkbox"/>	33 Pink	<input type="radio"/>	<input type="checkbox"/>
15 Brilliant Marine	<input type="radio"/>	<input type="checkbox"/>	34 Dark chocolate metallic	<input type="radio"/>	<input type="checkbox"/>
16 Matt Marine	<input type="radio"/>	<input type="checkbox"/>	35 Skyblue	<input type="radio"/>	<input type="checkbox"/>
19 Brilliant Purple	<input type="radio"/>	<input type="checkbox"/>	36 Cyan-Metallic	<input type="radio"/>	<input type="checkbox"/>
21 Red Ruby	<input type="radio"/>	<input type="checkbox"/>	37 Marsred	<input type="radio"/>	<input type="checkbox"/>
22 Brilliant Red	<input type="radio"/>	<input type="checkbox"/>	40 Kiwi	<input type="radio"/>	<input type="checkbox"/>
24 Tutti Frutti orange	<input type="radio"/>	<input type="checkbox"/>	41 Flamingo-Glitter	<input type="radio"/>	<input type="checkbox"/>
23 Matt Red	<input type="radio"/>	<input type="checkbox"/>	42 Matt-Anthracite	<input type="radio"/>	<input type="checkbox"/>
27 Graphitemetallic	<input type="radio"/>	<input type="checkbox"/>	46 Mamba Green	<input type="radio"/>	<input type="checkbox"/>

## Ensemble de pièces de couleur pour fourches

SIB100502	Noir	◇	
SIB100503	Argente	□	€ 69,68
SIB100501	Orange	□	€ 69,68

(1) uniquement avec roues universelles

## LA DEFINITION

	LA DEFINITION	AViQ nr.	IDEN nr.	Prix public	Supplement
	Voiturette manuelle active	110253	106104000213	€ 2.964,18	€ 223,85
	Repose-pieds		201101000021	-	-
<b>A</b>	Ceinture de sécurité	111336	204104000335	€ 109,39	€ 62,13
<b>B</b>	Appuie-tête	111115	203112000086	€ 401,13	€ 170,50
<b>C</b>	Tablette ou demi-tablette	111277	203120000063	€ 347,49	€ 104,59
<b>D</b>	Tablette ou demi-tablette	111277	203120000097	€ 238,67	-
<b>E</b>	Système anti-basculé	112795	204102000024	€ 204,37	-
<b>F</b>	Cerceaux couvert mousse (supergrip)	112817	205104000017	€ 401,13	€ 163,33
<b>F</b>	Cerceaux couvert mousse (supergrip)	112817	205104000017	€ 401,13	€ 163,33
<b>G</b>	Enveloppes pour cerceaux	111476	205104000141	€ 111,88	-
<b>H</b>	Prolongeur de freins	111675	205115000072	€ 22,38	-

## REMARQUES

SB1235	Poignées à pousser réglable en hauteur en une pièce pliées	€	179,29
FMG-MH02-2952-01	Freins à tambours	€	476,54
FMG-MB05-1669-01	Support moignon monté sur châssis avant	€	212,65
SB2551	Double cerceau avec système de démontage rapide monté à gauche ou à droite <small>(uniquement avec 6° carrossage)</small>	€	1.769,03



SB2952



SB1235




Le Quickie Simba est crashtesté selon ISO 7176-19 avec un système de fixation de transport.

<b>Zippie Simba - Prix de base</b>	.....€
Prix des options	.....€
<b>Prix total</b>	.....€

Service Clientèle Sunrise Medical  
 Tél: +32 (0)2 588 23 71  
 Email: commandes@sunrisemedical.be

© Sunrise Medical 2024 Page 5/6



Coussin de siège avec 1 pochette de rangement



Ceinture à boucle



Tubes avec poignées poussée standard longues



Tubes avec poignées poussée rabattables



Tubes avec poignées poussée réglables en hauteur



Poignée a pousser courbée en une pièce



Côtés en aluminium avec garde-boue



Etrier avec plaque repose-pied en composite à angle réglable



Supports pour repose-pied en aluminium



Universelles rayons croisés



Roues design rayons radiaux



Roues légères rayons radiaux



Roues arrières Proton (légères)



Roues Mountain Bike



Pneus à profil fin



Two-grip



Marathon Plus



Aluminium anodisées argenté



Main courante couleur aluminium



Maxgrip



Freins poussoirs standard



Freins à débattement



Freins ciseaux compacts



Freins safari