

MONTERINGSANVISNING

# Holder for håndkontroll



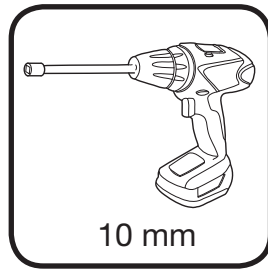
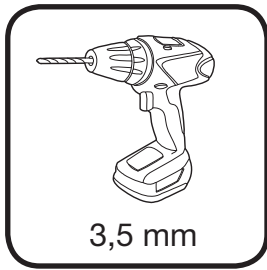

**Beskrivelse**

Holder for håndkontroll

**Artikkelnummer**

12737115

# NOVA



## Montering

1. Demonter sidevange og armlenstopp for å komme til undersiden av armlenshåndtaket for boring av hull til holderen. Løsne låserattet **A** og løft av sidevangen.
2. Skru ut skruen **B** og ta av armlenstoppen.
3. Bor hull til skruene og skru fast holderen.
4. Monter armlenstoppen og sidevangen.



3



4





Sunrise Medical AS  
Delitoppen 3  
1540 Vestby  
Norway  
T: +47 66963800  
E: [post@sunrisemedical.no](mailto:post@sunrisemedical.no)  
[www.SunriseMedical.no](http://www.SunriseMedical.no)