



# ATTITUDE

OPLEV FRIHEDEN

# HVAD ER DIN ATTITUDE?

---

## OPLEV FRIHED SOM ALDRIG FØR MED DEN NYE ATTITUDE HÅNDCYKEL TIL KØRESTOLE

Uanset om du vil dyrke motion, nyde fordelene ved genoptræning og intermitterende træning med power assist, eller køre hen, hvor du ønsker med fuld el-drift, så finder du den bedste "Attitude" med Empulse - den åbner op for at leve livet grænseløst.

Når du kører med en Attitude, vil du undre dig over, hvorfor du aldrig har prøvet den det før!



## ATTITUDE Manual DEN SPORTY





## ATTITUDE Hybrid

ALL-ROUNDEREN



## ATTITUDE Power

DEN KRAFTFULDE



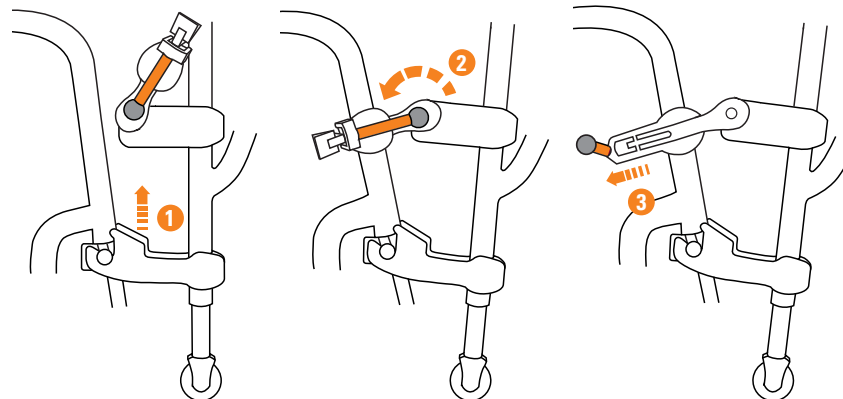


# KLAR PÅ SEKUNDER

Attitude-cyklernes smarte koblingsbeslag monterer håndcyklen til din kørestol på få sekunder... og den er lige så hurtig at afmontere. Ideel til når du har travlt eller du skal skynde dig.

Efter afmontering er der kun to små beslag (170 g), som forbliver på din kørestol.

- 1 Fastlås de to påspændingsbeslag.
- 2 Fold de øverste koblingsbeslag ned.
- 3 Fastslå koblingsbeslaget ved at trække i det røde håndtag.



U Klar til at starte Attitude docking video!


**ÆNDRING I LANDES  
YOUTUBE URL!**





# INDSTIL DIN IDEELLE KRANKPOSITION

Den nye dybde- og vinkeljustering af Attitude Manual og Hybrid-håndcyklen sikrer en ergonomisk håndsvingposition. Dette er vigtigt for en energieffektiv køreoplevelse og giver dig frihed til at cykle endnu længere strækninger.



# MANUAL – DEN SPORTY

Attitude Manual er ideel for dem, som forsøger at forbedre deres kondition og overordnede udholdenhed gennem fritidscykling. 20" drivhjul giver en enestående køreevne, som er perfekt i ethvert terræn, og den kraftfulde skivebremse giver en jævn hastighedskontrol. Letvægt og nem at manøvrere - det er den perfekte tilføjelse til din aktive kørestol.

Dybde- og vinkeljusterbar krankposition.



# ATTITUDE

Manual



MANUAL | HYBRID | POWER



## // GEAR (1X11)

Gearet med 11 trin er perfekt til ethvert terræn. Skivebremsen sikrer en perfekt kontrol over farten.



## // Enhåndsbetjent

Det enhåndsbetjente skiftegreb (Triggershift) sikrer hurtige og nemme gearskift.



## // KØR MED GOD STIL

Pedalarmen og kædeskærm kan vælges i andre farver.




## // PARKERINGSBREMSE

Letanvendelig parkeringsbremse med låsefunktion som standard på alle Attitude håndcykler.

# HYBRID – ALL-ROUNDEREN

Attitude Hybrid kombinerer alle helbredsmæssige fordele ved manuel cykling med pålideligheden af motordrevet fremdrift. Den elektriske motor afhjælper træthed og kan aktiveres, når du støder på en stejl stigning eller ved give dig lidt ekstra fart, når du har brug for det.



Dybde- og vinkeljusterbar krankposition.





# ATTITUDE

## Hybrid



### // LITHIUM-ION BATTERI

17,5 Ah Lithium-Ion batteri giver en forbedret rækkevidde og ydeevne. Displayet viser den resterende batterikapacitet.



### // STÆRK 250 WATT MOTOR

Den kraftige 250 watt motor understøtter en tophastighed på op til 23 km/t, ideel til kuperet terræn eller længere distancer.



### // ALTID I KONTROL

Med MMI fra Neodrive har du altid den fulde kontrol over masser af parametre såsom hastighed, distance eller batteriopladning.



### // ERGONOMISK V-KRANK

De ergonomiske håndtag er placeret, så de ikke kommer i kontakt med din krop, særligt når man kører gennem sving.

# POWER – DEN KRAFTFULDE

Attitude Power giver dig 100 % elektrisk fremdrift når du sidder komfortabelt i kørestolen. Den fjerner belastningen fra din overkrop, så der er ingen grund til at bekymre sig om stejle stigninger eller lange distancer - du kan blot slappe af og nyde turen.



# ATTITUDE

## Power



### // STÆRK 250 WATT MOTOR

Kraftfuld 250 watt motor med en tophastighed på 15 km/t.



### // JUSTERBART STYR

Det ergonomiske styr er højde- og dybdejusterbart. Displayet viser et væld af køreindstillinger.



### // LITHIUM-ION BATTERI

9 Ah eller 13,4 Ah Lithium-Ion batteri med stor kørerækkevidde.



### // INTEGREREDE FORLYGTER

Den kraftige forlygte er forbundet direkte til batteriet.

# TEKNISK DATA

<i>ATTITUDE</i>	<i>Manual</i>	<i>Hybrid</i>	<i>Power</i>
Maks. brugervægt	100 kg	100 kg	100 kg
Forrammebredde (justerbar + 2 cm)	260 – 460 mm	260 – 460 mm	260 – 460 mm
Vægt på kørestolsbeslaget	170 g	170 g	170 g
Total cykelvægt	14,5 kg	21,5 kg	15,3 kg
Hjulstørrelse	20"	20"	16"
Maks. motorhastighed	–	23 km/t	6 km/t, 10 km/t, 15 km/t
Motor	–	250 W	250 W
Batteri	–	17,5 Ah	9 Ah & 13,4 Ah
Gearskifttere	Enhåndsbetjent	Enhåndsbetjent	–
Antal gear	11	10	–
V-krank bredde	470 mm	470 mm	–
Pedalarmslængde	170 mm	170 mm	–
Bredde på styr	–	–	570 mm
Bremse	Skive (180 mm)	Skive (180 mm)	Skive (180 mm)
Parkeringsbremse	Ja	Ja	Ja
Stelfarve	24	24	24



## Sunrise Medical ApS

Mårkærvej 5-9  
2630 Taastrup

T: +45 70 22 43 49  
E: [info@sunrisemedical.dk](mailto:info@sunrisemedical.dk)  
[www.SunriseMedical.dk](http://www.SunriseMedical.dk)

For yderligere information om den fulde specifikation, muligheder og tilbehør henvises til bestillingsformularen. Alle oplysninger kan ændres uden varsel. Kontakt venligst Sunrise Medical med eventuelle spørgsmål, du måtte have. Hvis du er svagtseende, kan dette dokument ses i PDF-format på [www.SunriseMedical.eu](http://www.SunriseMedical.eu).

Rev. 01/2023

