



**Fatturare a :**  
 Ragione sociale:  
 Via:  
 Città: C.A.P.  
 Provincia  
 Tel: Fax:



**Spedire a:** \_\_\_\_\_  
 \_\_\_\_\_  
 \_\_\_\_\_  
 Data Ordine:  
 Num. Ordine: (ripetere su tutte le pagine)  
 Quantità richiesta:

- Ordine
- Preventivo

● = Standard    □ = Opzione con sovrapprezzo  
 ○ = Opzione senza sovrapprezzo  
**Inviare l'ordine via fax al numero: 0523-1880753**  
**oppure all'indirizzo ordini@sunrisemedical.it**

**CODICE REPERTORIO DM: 63375/R**

**Codice di rimborso**

Riconducibile per omogeneità funzionale ai codici N.T.

18.09.39.021 unità posturale tronco-bacino in combinazione con un cuscino posturale

**Portata massima :                      Kg**

**Prezzo base:                      €                      807,00**  
 (Tutti i prezzi indicati sono da intendersi con IVA al 4% esclusa)

**MISURE**

		LARGHEZZA				
mm		250	300	350	400	450
ALTEZZA	250	○ JFB2525EU				
	300	○ JFB2530EU	○ JFB3030EU			
	350	○ JFB2535EU	○ JFB3035EU	○ JFB3535EU	○ JFB4035EU	○ JFB4535EU
	400		○ JFB3040EU	○ JFB3540EU	○ JFB4040EU	○ JFB4540EU
	450		○ JFB3045EU	○ JFB3545EU	○ JFB4045EU	○ JFB4545EU
	500			○ JFB3550EU	○ JFB4050EU	○ JFB4550EU
	550				○ JFB4055EU	○ JFB4555EU
Larghezza carrozzina in mm		250	300	350	400	450

**ACCESSORI**

**Supporti laterali per il tronco planari fissi**

(cod. iso 18.09.39.148)

**Qtà**

**€**

*Le misure indicate rappresentano LUNGHEZZA e ALTEZZA*

476220	<input type="checkbox"/> Piccoli 100x100 mm	(paio)	€ 272,00
476221	<input type="checkbox"/> Medi 120x120 mm	(paio)	€ 272,00
476222	<input type="checkbox"/> Grandi 150x150 mm	(paio)	€ 272,00
476220-1	<input type="checkbox"/> Piccolo 100x100 mm	(pezzo)	€ 136,00
476221-1	<input type="checkbox"/> Medio 120x120 mm	(pezzo)	€ 136,00
476222-1	<input type="checkbox"/> Grande 150x150 mm	(pezzo)	€ 136,00

**Supporti laterali per il tronco planari swing away**

(cod. iso 18.09.39.148)

*Le misure indicate rappresentano LUNGHEZZA e ALTEZZA*

476250	<input type="checkbox"/> Piccoli 100x100 mm	(paio)	€ 298,00
476251	<input type="checkbox"/> Medi 120x120 mm	(paio)	€ 298,00
476252	<input type="checkbox"/> Grandi 150x150 mm	(paio)	€ 298,00
476250-1	<input type="checkbox"/> Piccolo 100x100 mm	(pezzo)	€ 149,00
476251-1	<input type="checkbox"/> Medio 120x120 mm	(pezzo)	€ 149,00
476252-1	<input type="checkbox"/> Grande 150x150 mm	(pezzo)	€ 149,00

**Sunrise Medical S.r.l.**

**Via Riva 20, Montale - 29122 Piacenza**

**Tel. +39 0523 573111**

**E-mail: info@sunrisemedical.it**

**Fax. +39 0523 570060**

Per ulteriori informazioni visitate il nostro sito internet

[www.SunriseMedical.it](http://www.SunriseMedical.it)

© Sunrise Medical 1/3

● = Standard    ○ = Opzione senza sovrapprezzo    □ = Opzione con sovrapprezzo

Qtà    €

**ACCESSORI (continua)**

**Supporti laterali per il tronco curvi swing away** (cod. iso 18.09.39.148)

*Le misure indicate rappresentano ALTEZZA e LUNGHEZZA*

101789	<input type="checkbox"/>	Piccoli 75x105 mm	(paio)	€ 298,00
101790	<input type="checkbox"/>	Medi 100x100 mm	(paio)	€ 298,00
101791	<input type="checkbox"/>	Grandi 100x150 mm	(paio)	€ 298,00
101789-1	<input type="checkbox"/>	Piccolo 75x105 mm	(pezzo)	€ 149,00
101790-1	<input type="checkbox"/>	Medio 100x100 mm	(pezzo)	€ 149,00
101791-1	<input type="checkbox"/>	Grande 100x150 mm	(pezzo)	€ 149,00

**Supporto lombare con velcro (larghezza x profondità in cm)** *n.1 in figura (pezzo)*

476010	<input type="checkbox"/>	Alto 60 mm per schienale larghezza 250 mm		€ 22,00
476012	<input type="checkbox"/>	Alto 60 mm per schienale larghezza 300 mm		€ 22,00
476014	<input type="checkbox"/>	Alto 60 mm per schienale larghezza 350 mm		€ 22,00
476016	<input type="checkbox"/>	Alto 60 mm per schienale larghezza 400 mm		€ 22,00
476018	<input type="checkbox"/>	Alto 60 mm per schienale larghezza 450 mm		€ 22,00
476011	<input type="checkbox"/>	Alto 45 mm per schienale larghezza 250 mm		€ 22,00
476013	<input type="checkbox"/>	Alto 45 mm per schienale larghezza 300 mm		€ 22,00
476015	<input type="checkbox"/>	Alto 45 mm per schienale larghezza 350 mm		€ 22,00
476017	<input type="checkbox"/>	Alto 45 mm per schienale larghezza 400 mm		€ 22,00
476019	<input type="checkbox"/>	Alto 45 mm per schienale larghezza 450 mm		€ 22,00

**Supporto lombare aggiuntivo basso con velcro** *n.3 in figura (pezzo)*

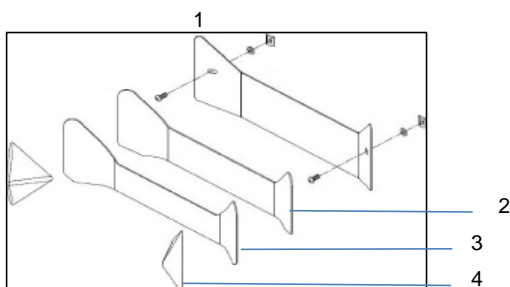
476410	<input type="checkbox"/>	Alto 45 mm per schienale largo 250 mm		€ 52,00
476412	<input type="checkbox"/>	Alto 45 mm per schienale largo 300 mm		€ 62,00
476414	<input type="checkbox"/>	Alto 45 mm per schienale largo 350 mm		€ 65,00
476416	<input type="checkbox"/>	Alto 45 mm per schienale largo 400 mm		€ 68,00
476418	<input type="checkbox"/>	Alto 45 mm per schienale largo 450 mm		€ 75,00

**Supporto lombare aggiuntivo alto con velcro** *n.2 in figura (pezzo)*

476400	<input type="checkbox"/>	Alto 60 mm per schienale largo 250 mm		€ 55,00
476402	<input type="checkbox"/>	Alto 60 mm per schienale largo 300 mm		€ 65,00
476404	<input type="checkbox"/>	Alto 60 mm per schienale largo 350 mm		€ 68,00
476406	<input type="checkbox"/>	Alto 60 mm per schienale largo 400 mm		€ 72,00
476408	<input type="checkbox"/>	Alto 60 mm per schienale largo 450 mm		€ 75,00

**Spessori laterali a piramide** *n.4 in figura*

476050	<input type="checkbox"/>	Piccolo 57x90 mm	(paio)	€ 27,00
476051	<input type="checkbox"/>	Grandi 57x115 mm	(paio)	€ 27,00



● = Standard    ○ = Opzione senza sovrapprezzo    □ = Opzione con sovrapprezzo

Qtà

€

**Schienale JAY Fit - KIT DI ALLINEAMENTO SPINALE**

J3SPNK1ww	□ Kit di allineamento spinale n.1		€ 100,00
	□ 360 mm    □ 410 mm    □ 460 mm    □ 510 mm		
J3SPNWEww	Cuneo	3 pz	
J3SPNLLS	Cuneo laterale	2 pz	
J3SPNPLP	Supporto pelvico posteriore/laterale	2 pz	
J3SPNK2ww	Kit di allineamento spinale n.2		€ 165,00
	□ 360 mm    □ 410 mm    □ 460 mm    □ 510 mm		
J3SPNWEww	Cuneo (la misura del cuneo varia con la larghezza dello schienale)	5 pz	
J3SPNLLS	Cuneo laterale	2 pz	
J3SPNPLP	Supporto pelvico posteriore/laterale	2 pz	
J3SPNLLww	Supporto lombare grande (la misura del supporto varia con la larghezza dello schienale)	1 pz	
J3SPNFLS	Imbottitura piatta	1 pz	
J3SPNCRS	Imbottitura sagomata	1 pz	










**ACCESSORI DI POSIZIONAMENTO**

**Accessori legati alla misura dello schienale**

		cm larghezza				
		36	41	46	51	
J3SPNSLww *	□ Supporto lombare piccolo <i>(1 pezzo già incluso in tutti gli schienali)</i>	□	□	□	□	€ 10,00
J3SPNLLww *	□ Supporto lombare grande <i>(1 pezzo già incluso in tutti gli schienali)</i>	□	□	□	□	€ 14,00
J3SPNWEww	□ Cuneo	□	□	□	□	€ 15,00

**Accessori universali**

J3SPNCR	□ Imbottitura sagomata		€ 10,00
J3SPNFL	□ Imbottitura piatta		€ 13,00
J3SPNBS	□ Imbottitura per deformità piccola		€ 10,00
J3SPNBL	□ Imbottitura per deformità grande		€ 13,00
J3SPNLS	□ Cuneo laterale		€ 7,00
J3SPNPLP	□ Supporto pelvico posteriore/laterale		€ 21,00

Le misure sono espresse in mm									
	Sup. lombare piccolo	Sup. lombare grande	Cuneo	Imbottitura sagomata	Imbottitura piatta	Cuneo laterale	Imbottitura per deformità piccola	Imbottitura per deformità grande	Supporto pelvico posteriore/laterale
Larghezza	45,7-241,3	88,9-241,3	88,9-241,3	254	254	60,96	152,4	254	134,6
Altezza	81,2-109,2	177,8	165,1	101,6	101,6	109,2	114,3	81,2	91,4
Profondità	20,3-25,4	40	40	12,7	7,6	12,7	19	19	19

**NOTE**