



OF_QLIFE RT_it_IT_REV18

QUICKIE Life RT

Fatturare a : _____
 Ragione sociale: _____
 Via: _____
 Città: _____ C.A.P. _____
 Provincia _____
 Tel: _____ Fax: _____



Spedire a: _____

 Data Ordine: _____
 Num. Ordine: (ripetere su tutte le pagine) _____
 Quantità richiesta: _____

Qualora non venissero effettuate scelte nella scheda d'ordine verrà inviato il prodotto nella configurazione standard. In fase di produzione alcune combinazioni di opzioni selezionate sulla scheda d'ordine potrebbero risultare **NON** possibili.

- Ordine
- Preventivo
- Preventivo per produzione speciale (Built 4 me)

- = Standard □ = Opzione con sovrapprezzo
- = Opzione senza sovrapprezzo

Inviare l'ordine via fax al numero: 0523-1880753 oppure all'indirizzo ordini@sunrisemedical.it

CODICE REPERTORIO DM:

Codice di rimborso

Riconducibile per omogeneità funzionale ai codici N.T.
 12.21.06.060 Carrozzina a telaio pieghevole superleggera

Portata massima : 125 Kg

PESO UTENTE **kg**

Queste informazioni sono necessarie per assicurare una configurazione corretta

Prezzo base: € 1.608,00

(Tutti i prezzi indicati sono da intendersi con IVA al 4% esclusa)

DIMENSIONI

		Larghezza seduta (LS)										
		mm	300	320	340	360	380	400	420	440	460	480
Profondità seduta (PS)	360	○	○	○	○	○	○	○	○	○	○	○
	380	○	○	○	○	○	○	○	○	○	○	○
	400	○	○	○	○	○	○	○	○	○	○	○
	420	○	○	○	○	○	○	○	○	○	○	○
	440	○	○	○	○	○	○	○	○	○	○	○
	460	○	○	○	○	○	○	○	○	○	○	○

Matrice altezza seduta anteriore in mm

ruote anteriori	tipo forcelle	altezza seduta anteriore in mm														
		360	370	380	390	400	410	420	430	440	450	460	470	480	490	500
4"	Emiplegico*		○	○	○											
	Carbotecture 111 mm	○	○	○	○	○	○									
	Alluminio 123 mm			○	○	○	○	○								
	Alluminio 143 mm					○	○	○	○	○						
	Alluminio 168 mm								○	○	○	○	○	○		
5"	Emiplegico*		○	○	○	○										
	Carbotecture 111 mm			○	○	○	○	○								
	Alluminio 123 mm				○	○	○	○	○							
	Alluminio 143 mm					○	○	○	○	○	○					
	Alluminio 168 mm								○	○	○	○	○	○	○	
6"	Emiplegico*			○	○	○	○	○								
	Carbotecture 111 mm					○	○	○								
	Alluminio 123 mm						○	○	○		○					
	Alluminio 143 mm							○	○	○	○	○				
	Alluminio 168 mm								○	○	○	○	○	○	○	○
7"	Alluminio 168 mm									○	○	○	○	○	○	○

* solo con telaio swing away

Le ruote anteriori da 7" non sono possibili in combinazione con profondità seduta (PS) da 360 mm a 400 mm

Altezza seduta posteriore in mm

ruote posteriori	360	370	380	390	400	410	420	430	440	450
22"	○	○	○	○	○		○	○		
24"			○	○		○	○	○	○	○

Differenza massima tra seduta anteriore e posteriore: 110 mm.

● = Standard ○ = Opzione senza sovrapprezzo □ = Opzione con sovrapprezzo

€

TELAIO

LRT010010	○ Telaio FF con pedane integrate da 75° (angolo aperto)	(AP minimo 260 mm)	
LRT010011	○ Telaio FF con pedane integrate da 85° (angolo chiuso)	(AP minimo 260 mm)	
LRT010023	○ Telaio FF con pedane integrate da 75° abdutto (+ 25 mm per parte)	(Portata massima 100 kg) (AP minimo 260 mm)	
LRT010016	○ Telaio FF con pedane integrate da 85° con rientro (-20 mm per parte)	(AP minimo 260 mm)	
LRT010015	○ Telaio con pedane estraibili (SA - Swing Away)		
LRT090100	□ Piastre d'aggancio per il trasporto in auto	(disponibili solo all'ordine della carrozzina completa)	€ 53,00

SEDUTA

Telo seduta

LRT020008	○ In nylon, regolabile in profondità		
LRT020009	● In nylon, regolabile in profondità, con 1 tasca		
LRT020000	□ Senza telo seduta		-€ 33,00
	□ Cuscino Jay a scelta Indicare il codice	(per codice e prezzo fare riferimento al nostro sito internet www.SunriseMedical.it)	

Accessori della seduta

LRT090018	□ Cintura pelvica	(con imbottitura)	€ 112,00
-----------	-------------------	-------------------	----------

SCHIENALE

Altezza dello schienale (AS) in mm

250 - 300	300 - 350	350 - 400	400 - 450
○ 250	○ 300	○ 350	○ 400
○ 275	○ 325	● 375	○ 425
○ 300	○ 350	○ 400	○ 450

Tipo di schienale

LRT030001	○ Standard fisso a 90°		
LRT030015	● Regolabile in angolazione		
	LRT030512 □ 78° LRT030518 □ 82° LRT030514 □ 86°		
	LRT030500 □ 90° LRT030504 □ 94° LRT030503 □ 98°		
LRT030102	□ Regolabile in angolazione a doppio blocco (si blocca anche in posizione chiusa)		€ 63,00
	LRT030512 □ 78° LRT030518 □ 82° LRT030514 □ 86°		
	LRT030500 □ 90° LRT030504 □ 94° LRT030503 □ 98°		

Maniglie di spinta

LRT030200	○ Senza maniglie di spinta		
LRT030201	● Standard		
LRT030203	□ Pieghevoli in materiale composito	(AS min 300 mm; AS minima 350 mm con schienale regolabile in angolazione)	€ 103,00
LRT030204	□ Aggiuntive regolabili in altezza	(AS min 300 mm)	€ 221,00
LRT030205	□ Regolabili in altezza predisposte per gli schienali Jay	(AS min 300 mm)	€ 221,00
LRT030208	□ Maniglione di spinta regolabile in altezza ed angolazione	(solo per LS 320-380 mm)	€ 263,00

Rivestimento dello schienale

LRT030316	● Telo schienale nero EXO, imbottito, regolabile, con 2 tasche		
	Colore bande laterali ● nero ○ arancione ○ grigio ○ rosso ○ blu		
LRT030317	□ Telo schienale nero EXO PRO, imbottito, regolabile, traspirante con 2 tasche		€ 105,00
	Colore bande laterali ● nero ○ arancione ○ grigio ○ rosso ○ blu		
LRT030000	□ Senza telo schienale		-€ 33,00
	□ Schienale Jay a scelta (consigliabile con l'opzione LRT030000 - Senza telo schienale)	Indicare il codice	
	(per codice e prezzo fare riferimento al nostro sito internet www.SunriseMedical.it)		

BRACCIOLI E SPONDINE

Braccioli

(scegliere solo un'opzione; solo con campanatura 0° ed 1°)

LRT040050	□ Single Post, regolabili in altezza, estraibili (imbottiture da 250 mm)	(solo con campanatura 0° e 1°)	€ 126,00
LRT040051	□ Single Post, regolabili in altezza, estraibili (imbottiture da 360 mm)	(solo con campanatura 0° e 1°)	€ 126,00
LRT040052	□ Bracciolo (imbottiture da 330 mm), regolabile in altezza mediante viti (con imbottitura regolabile in profondità)	(non possibile in combinazione con CDG 8,3 e telaio abdutto) (solo con campanatura 0° e 1°)	€ 126,00

● = Standard ○ = Opzione senza sovrapprezzo □ = Opzione con sovrapprezzo

€

BRACCIOLI E SPONDINE (continua)**Spondine***(non con braccioli)*

LRT040103	● Diritte in alluminio con bordo avvolgente, colore del telaio LRT040055 □ Braccioli regolabili mediante vite per LRT040103	<i>(non con freno Safari)</i>	€ 84,00
LRT040104	□ Diritte in fibra di carbonio con bordo avvolgente, nere	<i>(non con freno Safari)</i>	€ 263,00
LRT040107	□ Estraibili in plastica, nere (altezza 210 mm, lunghezza 310 mm)	<i>(non con freno safari)</i>	€ 84,00

TAVOLINI RIBALTABILI

LRT090112	○ Tavolino ribaltabile lateralmente, montaggio a sinistra, da LS 340 mm*	€ 210,00
LRT090113	○ Tavolino ribaltabile lateralmente, montaggio a destra, da LS 340 mm*	€ 210,00

(solo con braccioli regolabili in altezza)*ANGOLI PEDANA (solo per versione swing away)****In alluminio**

LRT050002	○ 70°	
LRT050001	● 80°	
LRT050041	○ 90°	<i>(non con ruote anteriori 6" e 7")</i>
	● Paio	
LRT050006	○ Sinistra (scegliere pedana dx)	
LRT050007	○ Destra (scegliere pedana sx)	

In materiale composito

LRT050002	○ 70°	
LRT050001	○ 80°	
	○ Paio	
LRT050003	○ Sinistra (scegliere pedana dx)	
LRT050004	○ Destra (scegliere pedana sx)	

Elevabili*(non con pedana unica)*

	□ Paio	<i>(solo da LS da 280 a 360 mm)</i>	€ 173,00
LRT050009	□ Sinistra (scegliere pedana dx)		€ 87,00
LRT050010	□ Destra (scegliere pedana sx)		€ 87,00

APPOGGIAPIEDI

LRT050020	○ Separati, in materiale composito, regolabili in angolazione (neri) con cinturini fermapiedi <i>(paio)</i> <i>(AP minima 300 mm) (da PS 360 mm) (da LS 360 mm; con rientro da LS 400 mm; con telaio abdotta da LS 320 mm)</i>	
LRT050050	○ Separati, in alluminio, regolabili in angolazione (neri) con cinturini fermapiedi <i>(da AP 220 mm)</i>	
LRT050102	● Pedana unica in alluminio regolabile in angolazione (nera) con cinturini fermapiedi <i>(paio)</i> <i>(da AP 220 mm) (non con pedane elevabili; non con telaio SA)</i>	
	LRT050126 □ Meccanismo per rendere girevole la pedana unica in alluminio <i>(AP minima 340 mm)</i>	€ 90,00
	LRT050062 □ Sistema di blocco per pedana in alluminio	€ 58,00

Pedana unica regolabile in angolazione

LRT050131	□ Pedana unica superleggera in materiale composito regolabile in angolazione e profondità (nera) con cinghia fermapolpacci <i>(da AP 300 mm)</i>	€ 105,00
LRT050132	□ Pedana unica superleggera in fibra di carbonio regolabile in profondità ed angolazione con cinghia fermapolpacci <i>(da AP 300 mm; da LS 320 mm, con telaio abdotta da LS 360 mm)</i>	€ 263,00
LRT050127	□ Supporti fermapiedi <i>(solo in combinazione con LRT050131 e LRT050132)</i>	€ 52,00

ALTEZZA PEDANA (AP) in mm*(attenzione: la AP deve essere almeno 25 mm inferiore all'altezza anteriore della seduta)*

○ 220 ○ 230 ○ 240 ○ 250 ○ 260 ○ 270 ○ 280 ○ 290 ○ 300 ○ 310 ○ 320 ○ 330 ○ 340
○ 350 ○ 360 ○ 370 ○ 380 ○ 390 ○ 400 ○ 410 ○ 420 ○ 430 ○ 440 ○ 450 ○ 460 ○ 470

CENTRO DI GRAVITA' (misurato dalla parte anteriore del tubo schienale al centro mozzo ruota posteriore)

COG23	○ 23 mm	
COG43	● 43 mm	
COG63	○ 63 mm	
COG83	○ 83 mm	

FORCELLE (compara con la scelta fatta in prima pagina)

LRT080029	● Forcelle in alluminio LRT080041 ● Nero	LRT080042 ○ Argento	LRT080043 ○ Arancio	
LRT080013	● Forcella in carbotechture ● Nero ○ Arancio	○ Argento	○ Rosso	○ Blu
LRT080101	○ Kit Emiplegico	<i>(non con ruote da 7", non con forcelle Carbotecture, solo per telaio SA)</i>		

● = Standard ○ = Opzione senza sovrapprezzo □ = Opzione con sovrapprezzo

€

RUOTE ANTERIORI

LRT080301	● Piene con cerchio in materiale composito		
LRT080302	○ Piene in gomma morbida con cerchio in materiale composito	(solo 5" e 6")	
LRT080304	□ Piene con cerchio in alluminio	(solo 4" e 5")	€ 72,00
LRT080306	□ Piene in gomma morbida con cerchio in alluminio, grigio	(solo 4" e 5")	€ 79,00
	Cerchio colorato □ Nero □ Arancio □ Rosso □ Blu		€ 42,00
LRT080303	□ Piene luminescenti con cerchio in materiale composito	(solo 4" e 5")	€ 79,00
LRT080305	○ Pneumatiche con cerchio in materiale composito	(solo 4" e 5")	

RUOTE POSTERIORI (confrontare con la scelta fatta in prima pagina; è possibile scegliere un solo tipo di ruote)

LRT070001	○ Universal a 36 raggi grigi incrociati	(solo 22" e 24")	
LRT070002	○ Design a 36 raggi grigi dritti	(solo 24")	
LRT070003	● Superleggere a 24 raggi grigi dritti		
LRT100336	□ Superleggere a 24 raggi neri dritti con cerchio/mozzo in colore anodizzato arancio		€ 84,00
LRT100337	□ Superleggere a 24 raggi neri dritti con cerchio/mozzo in colore anodizzato blu		€ 84,00
LRT100338	□ Superleggere a 24 raggi neri dritti con cerchio/mozzo in colore anodizzato rosso		€ 84,00
LRT070004	□ Proton a 24 raggi neri dritti	(portata massima: 100 kg)	€ 368,00
LRT070005	□ Spinergy a 18 raggi neri dritti	(solo 24" e 25")	€ 520,00
LRT070008	□ Con freno a tamburo a 36 raggi grigi incrociati	(da CDG 43 mm; solo con maniglie di spinta regolabili in altezza) (solo con campanatura da 0° a 4°)	€ 263,00
LRT070401	□ Monoguida sinistra, ruote a 36 raggi incrociati	(CdG 43 mm; campanatura 0°) (altezza seduta posteriore per ruote da 22": da 360 mm a 430 mm; per ruote da 24": da 380 a 430 mm)	€ 840,00
LRT070402	□ Monoguida destra, ruote a 36 raggi incrociati	(CdG 43 mm; campanatura 0°) (altezza seduta posteriore per ruote da 22": da 360 mm a 430 mm; per ruote da 24": da 380 a 430 mm)	€ 840,00

LRT070000 ○ Senza ruote

COPERTONI

LRT070101	● Right Run		
LRT070102	□ Gomma piena	(non con ruote superleggere)	€ 53,00
LRT070104	□ Marathon Plus Evolution	(solo 24")	€ 73,00
LRT070107	□ Pneumatici, lisci, Schwalbe One	(solo 24")	€ 53,00

CORRIMANI

LRT070204	○ In acciaio		
LRT070202	● In alluminio anodizzato (grigio)		
LRT070203	□ In alluminio verniciati (fare riferimento alla tabella colori a pag. 5)		€ 52,00
LRT070207	□ Supergrip®, rivestiti in fusione di gomma	(con ruote da 22" solo Universal o ruote con freni a tamburo)	€ 179,00
LRT070208	□ Maxgrepp®		€ 263,00
LRT070212	□ Ellipse 3R	(solo 24")	€ 263,00

Montaggio del corrimano

LRT070307	□ montato super vicino = 7 mm	(non con ruote da 22") (non con ruote a tamburo; non con ruote superleggere; solo con ruote da 24" con corrimano in acciaio o Surge)	€ 100,00
LRT070317	● montato vicino (standard) = 17 mm	(non con Maxgrepp)	
LRT070327	○ montato largo = 27 mm	(solo con corrimano in acciaio; non con ruote a tamburo; non con ruote superleggere; non con ruote da 22")	

CAMPANATURA (con braccioli solo campanatura 0° e 1°)

(scegliere una sola opzione)

LFT070600	○ 0°		
LRT070601	● 1°		
LRT070602	○ 2°		
LRT070603	○ 3°		
LRT070604	○ 4°		
LRT070605	○ 5°		
LRT070606	○ 6°		

ACCESSORI DEL TELAIO

	□ Pedana per ribaltamento	(per ogni lato è possibile montare solo la pedana per ribaltamento o le routine antiribaltamento, non entrambe)	
	LRT090001 □ Sinistra LRT090002 □ Destra	(pezzo)	€ 47,00
	LRT090003 □ Paio		€ 93,00
LRT090009	□ Porta stampelle con Velcro	(solo in combinazione con pedana per ribaltamento) (pezzo)	€ 32,00
LRT090010	□ Ruotine da transito	(non con routine antiribaltamento, pedana per ribaltamento o porta stampelle) (paio)	€ 111,00

Sunrise Medical S.r.l.

Via B. Riva 20, Montale - 29122 Piacenza

Tel. +39 0523 573111

E-mail: info@sunrisemedical.it

Fax. +39 0523 570060

Per ulteriori informazioni
visitate il nostro sito internetwww.SunriseMedical.it

© Sunrise Medical 4/10

● = Standard ○ = Opzione senza sovrapprezzo □ = Opzione con sovrapprezzo

€

ACCESSORI DEL TELAIO (continua)

● Ruotine antiribaltamento swing away LRT090004 ○ Sinistra LRT090005 ● Destra LRT090006 □ Paio	(non con ruotine da transito o pedana per ribaltamento) (paio)	€ 95,00
LRT090036 □ Ruotine antiribaltamento swing away superleggere	(non con ruotine da transito o pedana per ribaltamento) (paio)	€ 95,00

COPRIRAGGI

(non disponibili con ruote Spinergy)

Per codici ed immagini fare riferimento al catalogo copriraggi:

□ Codice:	€ 145,00
-----------	----------

FRENI

LRT060001 ● Freno a leva corta		
LRT060002 ○ Freno a leva dritta LRF060010 □ Prolunga della leva del freno per freno a leva dritta	(su telaio swing away non con profondità seduta 360 mm, 380 mm, 400 mm e ruote da 24")	€ 25,00
LRT060023 □ Freno compatto EVO		€ 53,00
LRT060013 □ Freno Safari		€ 126,00

ACCESSORI

LRT090000 ● Kit di chiavi		
LRT090030 □ Zaino	(pezzo)	€ 37,00
LRT090024 □ Pompa con manometro (0-14 bar)	(pezzo)	€ 37,00
LRT090025 □ Pompa ad aria	(pezzo)	€ 6,00
LRT090026 □ Porta cellulare	(pezzo)	€ 16,00

COLORI TELAIO

2 □ Grigio argento	€ 120,00
3 □ Grigio opaco	€ 120,00
6 ○ Giallo sole	€ -
14 ○ Blu	€ -
15 □ Azzurro brillante	€ 120,00
16 □ Azzurro opaco	€ 120,00
19 □ Porpora brillante	€ 120,00
21 ○ Rosso rubino	€ -
22 □ Rosso brillante	€ 120,00
23 □ Rosso opaco	€ 120,00
24 ○ Arancione	€ -
27 ○ Grafite	€ -
29 ○ Nero	€ -
31 ○ Nero opaco	€ -
32 ○ Bianco segnale	€ -
33 ○ Rosa	€ -
34 □ Marrone cioccolato metallizzato	€ 120,00
35 □ Azzurro cielo tenue	€ 120,00
36 □ Azzurro metallico	€ 120,00
37 □ Rosso Marte	€ 120,00
40 □ Kiwi	€ 120,00
41 □ Flamingo Glitter	€ 120,00
42 ○ Grigio antracite opaco	€ -
46 □ Verde Mamba	€ 120,00

COLORI DEI RIVESTIMENTI

- Nero

COLORI ADESIVI

LRT100550 ● Nero	
LRT100551 ○ Argento	

NOTA BENE: Se non verrà effettuata alcuna scelta per il colore degli adesivi "Life" e "Quickie", questi saranno in nero per tutti i colori del telaio tranne che per il nero per il quale gli adesivi saranno in colore argento.

● = Standard

○ = Opzione senza sovrapprezzo

□ = Opzione con sovrapprezzo

€

COLORI ANODIZZATI PIASTRE ASSE RUOTE POSTERIORI

LRT100580 ○ Nero

LRT100581 ○ Argento

LRT100582 ○ Arancione

NOTE: commenti alla richiesta di produzione speciale**Prezzo base (IVA al 4% esclusa)**

€ 1.608,00

Opzioni (IVA al 4% esclusa)

Prezzo totale (IVA al 4% esclusa)

Sunrise Medical S.r.l.

Via B. Riva 20, Montale - 29122 Piacenza

Tel. +39 0523 573111

E-mail: info@sunrisemedical.it

Fax. +39 0523 570060

Per ulteriori informazioni
visitate il nostro sito internetwww.SunriseMedical.it

© Sunrise Medical 6/10

Per una misurazione corretta, seguire il seguente metodo:

Questo metodo è suggerito sulla base di una lunga esperienza pratica.
Deviazioni da questo metodo sono possibili in singoli casi.

Larghezza seduta (LS)**a) Per l'utente**

Lasciare un minimo di spazio verticalmente tra l'anca e la spondina in entrambi i lati (circa 10-20 mm complessivamente).

b) Sulla carrozzina:

Tra i fili esterni dei tubi del telaio.

Profondità seduta (PS)**a) Per l'utente**

Quando l'utente è ben seduto in carrozzina lasciare uno spazio di 2-3 dita tra il bordo anteriore del telo sedile e il cavo popliteo (circa 30-60 mm). Fare attenzione in caso di utilizzo di telo a tensione regolabile.

b) Sulla carrozzina:

Dal tubo dello schienale al bordo anteriore del telo sedile.

Nota: Una profondità di seduta più corta dovrebbe essere selezionata per le carrozzine pediatriche molto piccole.

Altezza schienale (AS)**a) Per l'utente**

Misurata dalla seduta, compreso il cuscino a non più di un dito (10-20 mm) sotto la scapola più bassa.

Importante! L'altezza dello schienale dipende dal grado di disabilità.

b) Sulla carrozzina:

Dal bordo superiore del tubo di seduta al bordo superiore del telo schienale.

Nota: La capacità dell'utente a stare seduto influenza in maniera considerevole l'altezza dello schienale.

**Altezza Pedana (AP)
(distanza pedana-sedile)****a) Per l'utente**

Una volta posizionate le gambe con gli angoli corretti, dal cavo popliteo al bordo inferiore della suola della scarpa meno lo spessore del cuscino.

b) Sulla carrozzina:

Dal bordo anteriore della seduta al bordo superiore dell'appoggiapiedi.

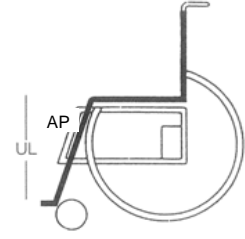
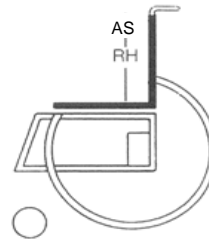
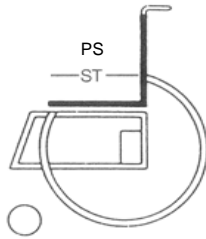
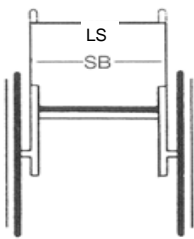
Importante

Questa misura non considera il cuscino.

AP=UL-AC

UL= lunghezza gamba

AC= altezza cuscino

**Specifiche tecniche:****Larghezza totale con ruote da 22":**

Campanatura 0°: LS+200 mm
Campanatura 3°: LS+230 mm
Campanatura 6°: LS+250 mm

Larghezza totale con ruote da 24":

Campanatura 0°: LS+200 mm
Campanatura 3°: LS+240 mm
Campanatura 6°: LS+260 mm

La LIFE T ha superato il Crash Test secondo la normativa ISO 7176-19

ACCESSORI:



LRT030001
Schienale standard fisso
a 90°



LRT030015
Schienale regolabile in
angolazione



LRT030201
Maniglie di spinta
standard



LRF030203
Maniglie di spinta
pieghevoli



LRT030204
Maniglie di spinta
regolabili in altezza



LRT030200
Senza maniglie di spinta



LRF030208
Maniglione di spinta
regolabile in altezza ed
angolazione



LRT030016
Telo schienale nero EXO



LRT030017
Telo schienale
EXO PRO



LRT040051
Single Post, regolabili in
altezza, estraibili (imbottiture
da 360 mm) (LRT040050
imbottiture da 250 mm)



LRT040052
Bracciolo regolabile in altezza
mediante viti



LRT040107
Spondina in plastica
estraibile



LRT040103
Spondina in alluminio con
bordo avvolgente



LRT040104
Spondina in fibra di carbonio
con bordo avvolgente



LRT010016
Telaio Active con rientro
di 20 mm per parte



Telaio abdotto



LRT050041
Angoli pedana in alluminio 90°



LRT050003/04
Angoli pedana in materiale composito 70°/80°



LRT050009/10
Pedane elevabili



LRT050020
Pedane separate in materiale composito



LRT050050
Pedane separate in alluminio



LRT050102
Pedana unica regolabile in alluminio



LRT050126
Meccanismo swing away per pedana unica in alluminio



LRT050131
Pedana unica superleggera in materiale composito regolabile



LFE050102 + LFE050062
Pedana unica in alluminio regolabile in profondità ed angolazione + meccanismo di blocco



LRT090010
Ruote da transito



LRT090001
Pedana per ribaltamento



LRT090009
Portastampelle



LRT090005
Ruotina antiribaltamento swing away



Colori anodizzati per forcelle

LRT100437 Arancione LRT100438 Argento LRT080029 Nero



LFT080101
Kit emiplegico



LRT070001
Ruote Universal a raggi
incrociati



LRT070002
Ruote Design



LRT070003
Ruote
Superleggere



LRT070004
Ruote Proton



LRT070005
Ruote Spinergy a
18 raggi



LRT070008
Ruote con freno a
tamburo



LRT070101
Copertoni Right Run



LRT070102
Copertoni in gomma piena



LRT070104
Marathon Plus
Evolution



LRT070207
Supergrip®



LRT070208
Maxgripp®



LRT070212
Ellipse 3R



LRT060001
Freno a leva corta



LRT060010
Prolunga leva del freno



LRT060002
Freno a leva diritta



LRT060013
Freni Safari



LRT060003
Freni compatti



LRT090019
Portavaligetta



LRT090030
Zainetto



LRT090024
Pompa con
manometro



LRT090025
Pompa ad
aria



LRT090026
Porta cellulare