



Facturado a:
 Nombre:
 Calle:
 Localidad: Código postal:
 Provincia:
 Tel: Fax:

Enviado a:
 Nombre:
 Calle:
 Localidad: Código postal:
 Provincia:
 Tel: Fax:

Fecha de pedido:
 Nº de pedido de Sunrise




Los precios aquí mostrados son Precios de Venta al Público Recomendados sin IVA

● = Standard □ = Opción con coste
 L = Plazo de entrega mayor ○ = Opción sin coste

PVP Rec: 2.731,40 €

Peso máximo usuario: 75 kg

	PVP
--	-----

MODELO	PVP	
188WM69 <input type="checkbox"/> Zippie Iris SE	2.731,40 €	

ARMAZÓN	PVP	
● Armazón Standard	Std	

188FS29 <input type="checkbox"/> Con base para sistemas respiratorios <i>No disponible con anchura de 25 o 28 cm. No con freno de pedal</i>	286,69 €	
---	----------	--

188FT46 <input type="radio"/> Armazón Contracture <i>Sólo con reposapiés Contracture</i> <i>No disponible con profundidad de armazón de 10" / 25 cm. No disponible con reposabrazos con anclaje de doble tubo</i>	s/c	
--	-----	--

188TO34 <input type="checkbox"/> Con anclajes para el transporte en vehículos	215,62 €	
---	----------	--

ÁNGULO DE BASCULACIÓN	PVP	
-----------------------	-----	--

Basculación de 55° (pre-establecido de fábrica en negrita)		
---	--	--

188TA5 <input type="radio"/> De -5° a 50° <i>No disponible con respaldo reclinable, ni con altura de asiento al suelo de 12,5"/32cm</i>	s/c	
---	-----	--

188TA6 <input type="radio"/> De 0° a 55° <i>No disponible con respaldo reclinable</i>	s/c
---	-----

188TA7 <input type="radio"/> De +5° a 60° <i>No disponible con respaldo reclinable</i>	s/c
--	-----


Basculación de 40°(pre-establecido de fábrica en negrita)		
--	--	--

188TA8 <input type="radio"/> De -5° a 35° <i>No disponible con altura de asiento al suelo de 12,5"/32cm</i>	s/c	
---	-----	---

188TA9 <input type="radio"/> De 0° a 40°	s/c
--	-----

188TA10 <input type="radio"/> De +5° a 45°	s/c
--	-----

SISTEMA DE BASCULACIÓN	PVP	
------------------------	-----	--

188TT8 <input type="radio"/> Mediante pedal - Sin cables <i>No disponible con base para sistemas respiratorios</i>	s/c	
--	-----	---

<input type="radio"/> Lado Izquierdo (del acompañante) <input type="radio"/> Lado Derecho (del acompañante)	
---	--

188TT12 ● Mediante gatillos en el respaldo	Std	
--	-----	---

COLOR DE ARMAZÓN	PVP	
------------------	-----	--

188C140 <input type="radio"/> 1 Amarillo yema (Aztec Gold)	s/c	
--	-----	---


188C2 <input type="radio"/> 2 Negro (Black)	s/c
---	-----

188C41 <input type="radio"/> 3 Burdeos (Black Cherry)	s/c
---	-----

188C10 <input type="radio"/> 4 Negro con purpurina mate (Black Opal)	s/c	
--	-----	---

188C38 <input type="radio"/> 5 Azul mate con purpurina (Blue Opal)	s/c
--	-----

188C36 <input type="radio"/> 6 Azulón brillante (Candy Blue)	s/c
--	-----

188C14 <input type="radio"/> 7 Morado brillante (Candy Purple)	s/c	
--	-----	---

188C35 <input type="radio"/> 8 Rojo brillante (Candy Red)	s/c
---	-----

188C142 <input type="radio"/> 9 Azul eléctrico (Electric Blue)	s/c
--	-----

188C143 <input type="radio"/> 10 Verde foresta (Evergreen)	s/c	
--	-----	---

188C126 <input type="radio"/> 11 Blanco fluorescente (Glow)	s/c
---	-----

188C144 <input type="radio"/> 12 Verde manzana (Green Apple)	s/c
--	-----

188C147 <input type="radio"/> 13 Rosa flúor metalizado (Hot Sparkle Pink)	s/c	
---	-----	---

188C116 <input type="radio"/> 14 Negro mate (Matte black)	s/c
---	-----

188C151 <input type="radio"/> 15 Burdeos mate (Matte Black Cherry)	s/c	
--	-----	---

188C150 <input type="radio"/> 16 Azul eléctrico mate (Matte Electric Blue)	s/c
--	-----

188C149 <input type="radio"/> 17 Verde foresta mate (Matte Evergreen)	s/c
---	-----

188C152 <input type="radio"/> 18 Morado mate (Matte Purple)	s/c	
---	-----	---

188C148 <input type="radio"/> 19 Rosa Metalizado (Mauve Pink)	s/c
---	-----

188C103 <input type="radio"/> 20 Refresco de cola (Rootbeer)	s/c	
--	-----	---

188C114 <input type="radio"/> 21 Gris plata (Sparkle Silver)	s/c
--	-----

ZIPPIE Iris

● = Standard ○ = Opción sin coste □ = Opción con coste

			PVP
188C145	○	22 Naranja (Sunrise Orange)	s/c
188C113	○	23 Titanio (Titanium color paint)	s/c
188C8	○	24 Amarillo (Yellow)	s/c
188C108	□	Cebra <i>Combinación de rayas negras con otro color de armazón (seleccionar color)</i> <i>No disponible con negro, negro con purpurina mate, negro mate ni titanio</i>	221,38 €

MEDIDAS

ANCHURA			
188W1	○	10" / 25 cm <i>No disponible con base para sistemas respiratorios, reposapiés articulados ni elevables.</i> <i>No disponible con plataformas de composite o de aluminio</i>	s/c
188W2	○	11" / 28 cm <i>No disponible con base para sistemas respiratorios, reposapiés articulados ni elevables.</i> <i>No disponible con plataformas de composite o de aluminio</i>	s/c
188W3	○	12" / 30 cm <i>No disponible con reposapiés articulados ni elevables. Disponible con reposapiés elevables a 90°</i> <i>No disponible con plataformas de composite o de aluminio</i>	s/c
188W4	○	13" / 33 cm <i>No disponible con reposapiés articulados ni elevables. Disponible con reposapiés elevables a 90°</i> <i>No disponible con plataformas de aluminio</i>	s/c
188W5	○	14" / 36cm	s/c
188W6	○	15" / 38cm	s/c
188W7	○	16" / 41cm	s/c
188W8	○	17" / 43cm <i>No disponible con plataformas para niños ajustables en ángulo ni plataforma 90/90</i>	s/c
188W9	○	18" / 46cm <i>No disponible con plataformas para niños ajustables en ángulo ni plataforma 90/90</i>	s/c

RANGO DE PROFUNDIDAD DE ARMAZÓN

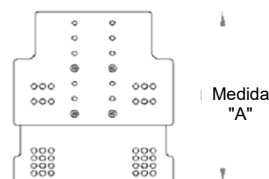
188SN01	○	Armazón corto para profundidades 10 a 14" / 25 a 36 cm	s/c
188SN02	○	Armazón mediano para profundidades 12" a 16" / 30 a 41 cm	s/c
188SN03	○	Armazón largo para profundidades 14" a 18" / 36 a 46 cm	s/c

PROFUNDIDAD

188FD1	○	10" / 25 cm (1) <i>No posible con armazón y reposapiés Contracture</i>	s/c
188FD2	○	11" / 28 cm (1)	s/c
188FD3	○	12" / 30 cm (1) (Recomendado armazón corto)	s/c
188FD4	○	13" / 33 cm (1) (Recomendado armazón mediano)	s/c
188FD5	○	14" / 36cm (Recomendado armazón mediano)	s/c
188FD6	○	15" / 38cm (Recomendado armazón mediano)	s/c
188FD7	○	16" / 41cm (Recomendado armazón largo)	s/c
188FD8	○	17" / 43cm	s/c
188FD9	○	18" / 46cm	s/c

Anchura asiento	Base sólida crecimiento
36cm	36-41cm
38cm	38-41cm
41cm	41-46cm
43cm	43-46cm
46cm	46-51cm

Base sólida de asiento



Base sólida crecimiento	Medida "A"
25 a 41 cm	28,5 a 38,5 cm
36 a 46 cm	38 a 48 cm

ASIENTO

BASE SOLIDA DE ASIENTO

188ST35	●	Base sólida <i>Con crecimiento para tallas mayores. Ver cuadro de la derecha</i>	Std
188ST36	□	Base sólida con montaje bajo <i>No disponible con profundidad de armazón de 10" / 25 cm</i>	98,26 €
188ST54	○	Sin base sólida	s/c

RESPALDO

(Seleccione tipo de respaldo 1,2 o 3)

1. Tubos con empuñaduras fijas

188BP9	○	Bajos (19" / 46 cm)	s/c
188BP10	●	Medianos (22" / 54 cm)	s/c
188BP11	○	Altos (25" / 61 cm)	s/c
	□	Tubos con alargadores, desmontables	86,52 €
	○	188BP12 Bajos	
	○	188BP13 Medianos	
	○	188BP14 Altos	

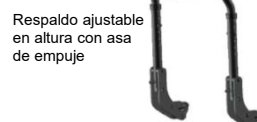


Tubos con empuñaduras fijas

2. Respaldo ajustable en altura con asa de empuje

Seleccione altura de los tubos y tipo de asa

188B170	□	Tubos standard (regulables en altura de 16 a 22" / de 41 a 56 cm)	239,06 €
	○	188PH8 Asa de empuje standard	
	○	188PH9 Asa de empuje larga	
188B171	□	Tubos altos (regulables en altura de 19 a 25" / de 48 a 63,5 cm)	239,06 €
	○	188PH8 Asa de empuje standard	
	○	188PH9 Asa de empuje larga	



Respaldo ajustable en altura con asa de empuje

Respaldo reclinable



188BT21	□	Mediano (altura de 21" / 54 cm)	859,79 €
	□	Alto (altura de 24" / 61")	859,79 €


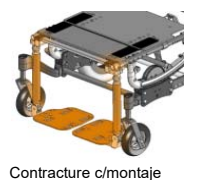
ASIENTO / RESPALDO JAY

	□	Cojines JAY <i>Consulte las hojas de pedido de Cojines y Respaldos Jay</i>	
	□	Respaldos Jay <i>Consulte las hojas de pedido de Cojines y Respaldos Jay</i>	

(1): No disponible con reposabrazos con anclaje de doble tubo


Para más información visite nuestra página web www.SunriseMedical.es

REPOSABRAZOS			PVP	
188AA12	○ Reposabrazos en forma de T con almohadillado de espuma (2)	No hay que seleccionar almohadillado	s/c	
188AA13	○ Reposabrazos en forma de T largos, almohadillado de espuma (2)	No hay que seleccionar almohadillado	s/c	
188AA3	○ Abatibles (10" a 13" profundidad)	No hay que seleccionar almohadillado	s/c	
188AA4	○ Abatibles (14" a 16" profundidad)	No hay que seleccionar almohadillado	s/c	
188AA1	□ Abatibles con posiciones de bloqueo	No hay que seleccionar almohadillado	250,81 €	
188AA7	□ Abatibles, ajustables en longitud con posiciones de bloqueo	No con almohadillados acolchados	239,07 €	
188AA62	○ Con anclaje de doble tubo, fijos (1) (2)	Sólo con almohadillados de escritorio o largos	s/c	
188AA63	□ Con anclaje de doble tubo, ajustables en altura (1) (2)	Sólo con almohadillados de escritorio o largos	234,68 €	
188AA43	□ Con anclaje de doble tubo, abatibles (1) (2)	Sólo con almohadillados de escritorio o largos	98,26 €	
188AA48	□ Con anclaje de doble tubo, ajustables en altura y abatibles (1) (2)	almohadillados de escritorio o largos	250,81 €	
188AA11	● Ajustables en altura Standard (2)	Ver el cuadro de la última página para medidas	Std	
188AR17	○ Con anclajes bajos	188AR18 ○ Con anclajes standard		
188AA29	○ Ajustables en altura, bajos (2)	Ver el cuadro de la última página para medidas	s/c	
188AR17	○ Con anclajes bajos	188AR18 ○ Con anclajes standard		
Almohadillados del reposabrazos				
188AM23	○ De escritorio (Classic)	Longitud de 25 cm	s/c	
188AM24	○ Largos (Classic)	Longitud de 36 cm	s/c	
188AM9	○ Protector de espuma corto	Sólo para reposabrazos ajustables en longitud, abatibles	s/c	
188AM10	○ Protector de espuma largo	Sólo para reposabrazos ajustables en longitud, abatibles	s/c	
REPOSAPIES Seleccione primero tipo de reposapiés: 1 Montaje alto, 2 Standard ó 3 Contracture. Seleccione después hanger, tubos de extensión y plataforma				
1. REPOSAPIES MONTAJE ALTO (sin tubos de extensión)				
188H89	○ 70° abatibles hacia dentro y hacia fuera (con montaje alto)		s/c	
188H90	○ 80° abatibles hacia dentro y hacia fuera (con montaje alto)		s/c	
188H91	○ 90° abatibles hacia dentro y hacia fuera (con montaje alto)		s/c	
188H9	○ 70° reforzados (con montaje alto)		s/c	
188H10	○ 80° reforzados (con montaje alto)		s/c	
188H11	○ 90° reforzados (con montaje alto)		s/c	
188H23	□ 90° Elevables	No disponible con anchuras de 10" y 11" / 25 y 28 cm	238,91 €	
Alargador del hanger para reposapiés con montaje alto				
188E23	□ 2" / 5 cm		31,29 €	
188E24	□ 4" / 10 cm	No disponible con reposapiés elevables 90°	31,29 €	
Plataformas para reposapiés con montaje alto				
188F9	□ Para niños, ajustables en ángulo	No disponible con anchuras de 17" y 18" / 43 y 46 cm	153,98 €	
188F8	□ Adulto ajustables en ángulo		153,98 €	
188F62	□ Plataforma única a 90°	No disponible con anchuras de 17" y 18" / 43 y 46 cm	142,07 €	
2. REPOSAPIES STANDARD CON TUBOS DE EXTENSION				
188H85	○ 60° abatibles hacia dentro y hacia fuera	No disponible con plataforma de aluminio	s/c	
188H86	● 70° abatibles hacia dentro y hacia fuera	No disponible con plataforma de aluminio	s/c	
188H116	○ 80° abatibles hacia dentro y hacia fuera	No disponible con plataforma de aluminio	s/c	
188H24	□ Articulados adulto	Sólo para anchuras desde 14" / 36 cm.	280,18 €	
188H14	□ Elevables	Sólo para anchuras desde 14" / 36 cm. Sólo con plataformas de aluminio o adulto ajustables en ángulo	238,91 €	
188E12	○ Cortos	188E15 ○ Largos		
Tubos de extensión para reposapiés standard				
188E1	○ Cortos (11,5" - 14" / 29 - 36cm)	No disponible con reposapiés elevables ni articulados	s/c	
188E2	○ Medianos (14" - 17" / 36 - 43cm)	No disponible con reposapiés elevables, ni con plataforma única abatible	s/c	
188E5	○ Largos (17" - 19" / 43 - 48cm)	No disponible con reposapiés elevables	s/c	
188E16	□ Montados altos	No disponible con reposapiés elevables ni articulados. No disponible con plataformas de composite	55,48 €	
Plataformas para reposapiés standard				
188F1	● Composite	Sólo para anchuras desde 13" / 33 cm. No disponible con repp elevables ni montados altos	s/c	
188F3	□ Adulto ajustables en ángulo		153,98 €	
188F4	□ Para niños, ajustables en ángulo	No con repp elevables o articulados, ni anchuras de 17" y 18" / 43 y 46 cm	153,98 €	
188F5	○ Aluminio	Sólo con reposapiés elevables. Para anchuras desde 14" / 36 cm	s/c	
188F48	□ Plataforma única abatible (aluminio)	No disponible con reposapiés elevables o articulados. Sólo con tubos de extensión cortos o largos	158,37 €	
ACCESORIOS PARA REPOSAPIES (para ambos modelos: montaje alto y standard)				
188IG2	□ Protector de golpe de neopreno	Sólo para reposapiés con tubos de extensión a 60°, 70° y 80°	82,66 €	
188HL1	□ Cinta talonera	Sólo para plataformas de composite y de adulto ajustables en ángulo	29,52 €	
188A54	□ Cinta pantorrillera	No disponible con plataforma de composite, de adulto ajustable en ángulo ni de aluminio	29,52 €	
188A110	□ Cinchas para los pies (par)	Sólo para plataformas de adulto ajustables en ángulo	25,83 €	
(1). No disponible con almohadillados acolchados ni protectores de espuma. No disponible con profundidad de armazón inferior a 14". No disponibles con base sólida de 14 - 15" de profundidad. No disponibles con armazón y reposapiés Contracture			Para más información visite nuestra página web www.SunriseMedical.es	
(2): No disponible con protectores laterales de apoyabrazos			© Sunrise Medical 2023 3/ 6	

3. REPOSAPIES CONTRACTURE <i>Hangers multi-ajustables con plataformas ajustables en ángulo</i>			PVP	
188H26	<input type="checkbox"/> Reposapiés Contracture	<i>No disponible con reposabrazos con anclaje de doble tubo</i>	331,52 €	 <p>Contracture c/montaje central</p>  <p>Contracture c/montaje exterior</p>
188FP01	<input type="radio"/> Montaje central 188FP02 <input type="radio"/> Montaje exterior		s/c	
188E1	<input type="radio"/> Cortos	<i>Con opción de tubos de extensión cortos o largos, en función de la configuración de la silla</i>	s/c	
188EP1	<input type="radio"/> 10,5" / 27 cm extensibles en altura			
188EP2	<input type="radio"/> 11" / 28 cm extensibles en altura			
188EP3	<input type="radio"/> 11,5" / 29 cm extensibles en altura			
188EP4	<input type="radio"/> 12" / 30,5 cm extensibles en altura			
188EP5	<input type="radio"/> 12,5" / 32 cm extensibles en altura			
188EP6	<input type="radio"/> 13" / 33 cm extensibles en altura			
188E2	<input type="radio"/> Largos	<i>Con opción de tubos de extensión cortos o largos, en función de la configuración de la silla</i>	s/c	
188EP5	<input type="radio"/> 12,5" / 32 cm extensibles en altura			
188EP6	<input type="radio"/> 13" / 33 cm extensibles en altura			
188EP7	<input type="radio"/> 13,5" / 34 cm extensibles en altura			
188EP8	<input type="radio"/> 14" / 36 cm extensibles en altura			
188EP9	<input type="radio"/> 14,5" / 37 cm extensibles en altura			
188EP10	<input type="radio"/> 15" / 38 cm extensibles en altura			

ALTURAS DE ASIENTO AL SUELO		Ruedas delanteras					
		4"	5"	6"	8"x1"	8"x1,5"	8" X 2"
Ruedas traseras	12"	<input type="checkbox"/> 12,5"/32 cm	<input type="checkbox"/> 16"/41 cm <input type="checkbox"/> 16,5"/42 cm <input type="checkbox"/> 17"/43 cm <input type="checkbox"/> 17,5"/44 cm	<input type="checkbox"/> 16"/41 cm <input type="checkbox"/> 16,5"/42 cm <input type="checkbox"/> 17"/43 cm	<input type="checkbox"/> 17"/43 cm <input type="checkbox"/> 17,5"/44 cm	<input type="checkbox"/> 16,5"/42 cm <input type="checkbox"/> 17"/43 cm <input type="checkbox"/> 17,5"/44 cm	<input type="checkbox"/> 17"/43 cm
	12" Poliuretano bajo perfil		<input type="checkbox"/> 15"/38 cm <input type="checkbox"/> 15,5"/39 cm <input type="checkbox"/> 16"/41 cm <input type="checkbox"/> 16,5"/42 cm	<input type="checkbox"/> 15"/38 cm <input type="checkbox"/> 15,5"/39 cm <input type="checkbox"/> 16"/41 cm		<input type="checkbox"/> 16,5"/42 cm <input type="checkbox"/> 16,5"/42 cm	<input type="checkbox"/> 16,5"/42 cm
	16"		<input type="checkbox"/> 13,5"/34 cm <input type="checkbox"/> 14"/36 cm <input type="checkbox"/> 14,5"/37 cm <input type="checkbox"/> 17,5"/44 cm <input type="checkbox"/> 18"/46 cm <input type="checkbox"/> 18,5"/47 cm	<input type="checkbox"/> 14,5"/37 cm <input type="checkbox"/> 17"/43 cm <input type="checkbox"/> 17,5"/44 cm <input type="checkbox"/> 18"/46 cm <input type="checkbox"/> 18,5"/47 cm		<input type="checkbox"/> 17,5"/44 cm <input type="checkbox"/> 18"/46 cm <input type="checkbox"/> 18,5"/47 cm <input type="checkbox"/> 19"/48 cm	<input type="checkbox"/> 18"/46 cm <input type="checkbox"/> 19"/48 cm
	20"		<input type="checkbox"/> 15,5"/39 cm <input type="checkbox"/> 16"/41 cm <input type="checkbox"/> 16,5"/42 cm	<input type="checkbox"/> 16"/41 cm <input type="checkbox"/> 16,5"/42 cm <input type="checkbox"/> 17"/43 cm	<input type="checkbox"/> 16,5"/42 cm <input type="checkbox"/> 17"/43 cm	<input type="checkbox"/> 16,5"/42 cm <input type="checkbox"/> 17"/43 cm	<input type="checkbox"/> 16,5"/42 cm <input type="checkbox"/> 17"/43 cm
	22"		<input type="checkbox"/> 17"/43 cm <input type="checkbox"/> 17"/43 cm <input type="checkbox"/> 18"/46 cm	<input type="checkbox"/> 16,5"/42 cm <input type="checkbox"/> 17"/43 cm <input type="checkbox"/> 17,5"/44 cm <input type="checkbox"/> 18"/46 cm	<input type="checkbox"/> 17"/43 cm <input type="checkbox"/> 17,5"/44 cm <input type="checkbox"/> 18"/46 cm	<input type="checkbox"/> 16,5"/42 cm <input type="checkbox"/> 17"/43 cm <input type="checkbox"/> 17,5"/44 cm <input type="checkbox"/> 18"/46 cm	<input type="checkbox"/> 17"/43 cm <input type="checkbox"/> 18"/46 cm
	24"		<input type="checkbox"/> 17,5"/44 cm <input type="checkbox"/> 18"/46 cm <input type="checkbox"/> 18,5"/47 cm	<input type="checkbox"/> 17"/43 cm <input type="checkbox"/> 17,5"/44 cm <input type="checkbox"/> 18"/46 cm <input type="checkbox"/> 18,5"/47 cm	<input type="checkbox"/> 18"/46 cm <input type="checkbox"/> 18"/46 cm <input type="checkbox"/> 19"/48 cm	<input type="checkbox"/> 17,5"/44 cm <input type="checkbox"/> 18"/46 cm <input type="checkbox"/> 18,5"/47 cm <input type="checkbox"/> 19"/48 cm	<input type="checkbox"/> 18"/46 cm <input type="checkbox"/> 19"/48 cm

RUEDAS DELANTERAS		
188CW31	<input type="checkbox"/> 4" con luces	71,03 €
188CW73	<input type="radio"/> 4" x 1.25" macizo blando	s/c
188CW51	<input type="checkbox"/> 5" con luces	86,52 €
188CW5	<input type="checkbox"/> 5" macizas bajo perfil	86,52 €
188CW7	<input type="checkbox"/> 5" x 1,5" macizo blando	86,52 €
188CW33	<input type="checkbox"/> 6" Neumáticas	71,03 €
188CW34	<input type="radio"/> 6" macizas	s/c
188CW35	<input type="checkbox"/> 6" x 1,5" macizo blando	86,52 €
188CW21	<input type="checkbox"/> 8" Neumáticas	71,03 €
188CW32	<input type="radio"/> 8" macizas	s/c
188CW39	<input type="checkbox"/> 8" x 1,5" macizo blando	86,52 €
188CW36	<input type="checkbox"/> 8" x 2" Neumáticas	149,58 €
188CW37	<input type="checkbox"/> 8" x 2" Neumáticas c/cámara maciza	230,28 €

RUEDAS TRASERAS				
188RW13	<input type="radio"/> 12"	<i>No disponible con aros</i>	s/c	 <p>Ruedas con radios de plástico</p> <p>Ruedas con radios de acero</p>
188RW52	<input type="checkbox"/> 16"	<i>No disponible con aros</i>	38,75 €	
188RW3	<input type="radio"/> 20" con radios de plástico		s/c	
188RW8	<input type="radio"/> 22" con radios de plástico		s/c	
188RW1	<input type="radio"/> 24" con radios de plástico		s/c	
188RW90	<input type="checkbox"/> 20" con radios de acero		203,90 €	
188RW91	<input type="checkbox"/> 22" con radios de acero		203,90 €	
188RW54	<input type="checkbox"/> 24" con radios de acero		203,90 €	
188LK01	<input type="checkbox"/> 12" con bloqueo de seguridad del carrete		147,22 €	
188LK02	<input type="checkbox"/> 16" con bloqueo de seguridad del carrete		147,22 €	

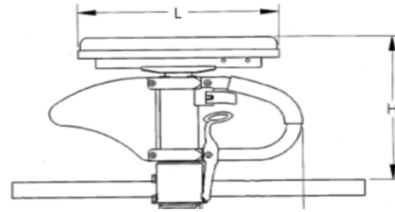
Para ampliar información visite nuestra página Web www.SunriseMedical.es
© Sunrise Medical 2023 4/6

		PVP	
CUBIERTAS			
188RT1	● Neumáticas	s/c	
188RT2	□ Neumáticas con cámara maciza	71,85 €	
188RT3	○ Poliuretano alto perfil <i>No disponible con ruedas traseras de 12" ni 16"</i>	s/c	
188RT4	○ Poliuretano bajo perfil <i>Sólo para ruedas de 12"</i>	s/c	
AROS <i>Las ruedas de 12" y 16" no llevan aros</i>			
188HR1	● De aluminio anodizados	s/c	Aros con proyecciones 
188HR4	□ Engomados	86,53 €	
188HR8	□ Con proyecciones 8 oblicuas <i>Sólo con 24". No disponible con protectores de radios</i>	199,46 €	
PLETINA DEL EJE			
188AL33	● Pletina standard	s/c	
188AL17	□ Sistema de hemiplejia <i>Sólo para ruedas con radios de plástico de 20, 22 y 24". No con aros con proyecciones</i>	804,07 €	
188OA2	○ Aro de hemiplejia standard 188HM1 ○ Montado a la derecha 188HM2 ○ Montado a la izquierda	s/c	
188OA1	○ Aro de hemiplejia pequeño 188HM1 ○ Montado a la derecha 188HM2 ○ Montado a la izquierda	s/c	
EJES			
188AX1	● Ejes de desmontaje rápido (Quick Release)	s/c	
188AX26	○ Ejes para sistema de hemiplejia <i>Siempre con sistema de hemiplejia</i>	s/c	
188AX11	□ Eje para tetraplejia <i>No disponible con ruedas con radios de acero</i>	87,82 €	
FRENOS			
188WL34	● Freno de empuje montado alto	s/c	
188WL36	○ Frenos para el acompañante (Pedal) <i>No disponible con base para sistemas respiratorios</i>	s/c	
188EH1	□ Alargador de freno 6" (par) <i>Sólo para freno de empuje montado alto</i>	63,06 €	
ACCESORIOS			
188AT1	□ Ruedas anti vuelco traseras	92,24 €	 Mochila  Bolso para asiento
188A1	□ Mochila (negra)	57,14 €	
188A2	□ Mochila Zippie extra <i>La silla Zippie Iris ya lleva de serie una mochila Zippie</i>	57,14 €	
188A8	□ Bolsito para el asiento, color negro	46,92 €	
188A83	□ Kit de herramientas	38,75 €	
188A54	□ Cinta pantorrillera extra	29,53 €	
CINTURONES PÉLVICOS			
188A112	□ 2,5 cm de anchura, acolchado (con anclajes)	86,53 €	 1.5" de anchura, con autocierre  Cinturón tipo avión  Cinturón tipo avión, acolchado
188A117	□ 5 cm de anchura, tipo para avión (con anclajes)	86,53 €	
188A118	□ 5 cm de anchura, acolchado, tipo para avión (con anclajes)	103,32 €	
188A141	□ 4 cm de anchura, con autocierre (con anclajes)	86,53 €	
188A814	□ 2,5 cm de anchura, acolchado, comfort fit APB5116	86,53 €	
PROTECTORES DE RADIOS			
188A23	□ Negros <i>No disponible con ruedas traseras de 12" ni 16", no con aros con proyecciones</i>	93,86 €	 Protector de radios negro  Protector de radios transparente
188A303	□ Transparentes <i>No disponible con ruedas traseras de 12" ni 16", no con aros con proyecciones</i>	93,86 €	
PROTECTORES LATERALES APOYABRAZOS			
188SG33	□ De plástico <i>No disponible con reposabrazos ajustables en altura, en forma de T ni de doble tubo</i>	122,77 €	
188SG29	□ De plástico infantiles <i>No disponible con reposabrazos ajustables en altura, en forma de T ni de doble tubo</i>	122,77 €	
MESAS			
188A29	□ XS <i>Recomendada para anchuras de 10" a 12" / 25 a 30 cm</i>	203,89 €	 Capota
188A30	□ Pequeña <i>Recomendada para anchuras de 13" a 14" / 33 a 36 cm</i>	203,89 €	
188A31	□ Mediana <i>Recomendada para anchuras de 15" a 17" / 38 a 43 cm</i>	203,89 €	
188A32	□ Grande <i>Recomendada para anchuras desde 18" / 46 cm</i>	203,89 €	
CAPOTA <i>Se requiere un espacio de 5 cm desde los tubos del respaldo para instalar los anclajes</i>			
188A06	□ Para anchuras de 10 a 14" / 25 a 36 cm 188A07 □ Para anchuras desde 15" / 38 cm	271,19 €	
		Para ampliar información visite nuestra página Web www.SunriseMedical.es © Sunrise Medical 2023 5/6	

Cuadro de ajustes en altura de reposabrazos ajustables en altura

		Almohadillado Classic		
Reposabrazos ajustable en altura	Anclaje	Ajuste an altura (H)	Longitud almohadillado L	
			Escritorio	Largo
Std	Std	27-40 cm	26 cm (10 1/4")	35,5 cm (14")
	Bajo	22-35 cm		
Bajo	Std	23-33 cm		
	Bajo	18-28,5 cm		

		Almohadillado acolchado (Contour)		
Reposabrazos ajustable en altura	Anclaje	Ajuste an altura (H)	Longitud almohadillado L	
			Escritorio	Largo
Std	Std	25,5-38 cm	26,6 cm (10 1/2")	36 cm (14 1/4")
	Bajo	21-32 cm		
Bajo	Std	21,5-32 cm		
	Bajo	17-27,3 cm		



Cuadro ajuste en altura reposapiés

Reposapiés	Tubo extensión	Distancia desde base sólida a plataforma		Min. altura asiento admisible
		Min	Max	
70° Montaje alto	No ext.	3 1/2	9	11 1/2
	2"	3 1/2	11 1/2	13 1/2
	4"	3 1/2	13 1/2	15 1/2
80° Montaje alto	No ext.	3 1/2	9 1/2	11 1/2
	2"	3 1/2	12	14
	4"	3 1/2	14	16
90° Montaje alto	No ext.	3	9	11 1/2
Elevables Montaje alto	No ext.	3	7	10 1/2
60° abatibles	Corto	9	12 1/2	12 1/2
	Mediano	9	14 1/2	12 1/2
	Largo	11 1/2	16	14 1/2
70° abatibles	Corto	10 1/2	15 1/2	12 1/2
	Mediano	10 1/2	17 1/2	13
	Largo	13 1/2	19	15
80° abatibles	Corto	11	14 1/2	13
	Mediano	11	16 1/2	13
	Largo	13	18	15
Articulados	Corto	14	17 1/2	12 1/2
	Mediano	15	19 1/2	13 1/2
	Largo	16 1/2	19	14 1/2
Elevables Montaje Ext.	Corto	13	17	12 1/2
	Mediano	13	18 1/2	13 1/2
	Largo	14 1/2	20	14 1/2

*Medidas en pulgadas. (1" pulgada = 2,45 cm)

