



# QUICKIE® SR45

Rev.1 2023

Facturado a:  
 Nombre:  
 Calle:  
 Localidad: Código postal:  
 E-Mail:  
 Tel: Fax:

Enviado a:  
 Nombre:  
 Calle:  
 Localidad: Código postal:  
 E-Mail:  
 Tel: Fax:

Fecha de pedido  
 Nº de pedido de Sunrise



● = Standard      □ = Opción con coste  
 L = Tiempo de entrega superior      ○ = Opción sin coste

Los precios aquí mostrados son Precios de Venta al Público Recomendados sin IVA

Sólo chasis (sin cojín ni respaldo)  
 Chasis pedido junto con un cojín y respaldo Jay (1)  
 Chasis pedido junto con un cojín y respaldo Jay + Cabecero (1)

PVP Rec silla base: 2.425,10 €  
 PVP Rec silla base: 2.061,33 €  
 PVP Rec silla base: 1.940,10 €

(1) Precio sólo del chasis. Adjuntar hoja de pedido del sistema de sedestación Jay y/o reposacabezas Whitmyer seleccionado

Peso máx. usuario: 120 kg

## ARMAZÓN

### Modelo

- Quickie SR45
- Basculación de 0° a 45°
- Armazón Standard

Std  
Std  
Std



SR45.1  Con anclajes para el transporte en vehículos *Peso máximo de usuario: 120 kg*

215,61 €

### Anchura de armazón

- 14" / 36 cm
- 15" / 38 cm
- 16" / 41 cm
- 17" / 43 cm
- 18" / 46 cm
- 19" / 48 cm

s/c  
s/c  
s/c  
s/c  
s/c  
s/c



SR45.2  20" / 51 cm

305,09 €

### Sistema de basculación

- Mediante gatillos en el respaldo

Std



SR45.3  Sistema de basculación mediante pedal (sin cables) *Montado en el lado derecho del armazón*

47,98 €

## PROFUNDIDAD DE ARMAZÓN

### Profundidad de armazón

- 14" / 36 cm
- 15" / 38 cm
- 16" / 41 cm
- 17" / 43 cm
- 18" / 46 cm
- 19" / 48 cm

*Recomendado armazón corto*  
*Recomendado armazón corto*  
*Recomendado armazón corto*  
*Recomendado armazón corto*  
*Recomendado armazón mediano*  
*Recomendado armazón mediano*

s/c  
s/c  
s/c  
s/c  
s/c  
s/c

SR45.4  20" / 51 cm *Recomendado armazón largo*

305,09 €

SR45.5  21" / 54 cm *Recomendado armazón largo*

305,09 €

SR45.6  22" / 56 cm *Recomendado armazón largo*

512,87 €

### Rango de profundidad de armazón

- Armazón corto para profundidades de 36 a 46 cm
- Armazón mediano para profundidades de 41 a 51 cm
- Armazón largo para profundidades de 46 a 56 cm

s/c  
s/c  
s/c



## ASIENTO


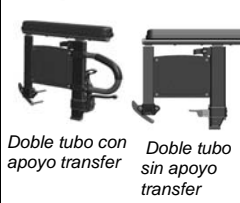
### Tipo de asiento

- Base sólida
- Sin base sólida

Std  
s/c

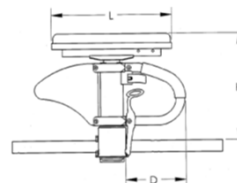




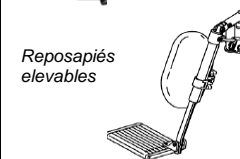
RESPALDO				
<b>Tipo de respaldo</b>				
● Respaldo fijo, no plegable	<i>No disponible con asas de empuje ajustables en altura</i>	<b>Std</b>	 <p>Tubos de respaldo con empuñaduras</p> <p>Asas de empuje ajustables en altura</p>	
SR45.7 □ Respaldo plegable	<i>No disponible con respaldo reclinable</i>	46,13 €		
<b>Tubos de respaldo - Selecciones una única opción: A, B, o C</b>				
<b>A. Tubos de respaldo con empuñaduras (Fijas)</b>				
○ Bajo 46 cm (18")	<i>Con respaldo plegable 2,5 cm más</i>	s/c	 <p>Respaldo reclinable</p>	
○ Medianos 54 cm (21")	<i>Con respaldo plegable 2,5 cm más</i>	s/c		
○ Altos 61 cm (24")	<i>Con respaldo plegable 2,5 cm más</i>	s/c		
<b>B. Asas de empuje ajustables en altura</b> <i>No disponible con respaldo fijo, no plegable</i>				
○ Standard 38 - 54 cm	<i>Con respaldo plegable 2,5 cm más</i>	s/c		
○ Altas 46 - 61 cm	<i>Con respaldo plegable 2,5 cm más</i>	s/c		
<b>C. Respaldo reclinable</b> <i>No disponible con respaldo plegable. No con armazón de 56 cm de profundidad</i>				
SR45.8 □ Mediano 54 cm (21")	<i>Con respaldo plegable 2,5 cm más</i>	859,79 €		
SR45.9 □ Alto 61 cm (24")	<i>Con respaldo plegable 2,5 cm más</i>	859,79 €		
<b>Opciones de respaldo</b>				
SR45.10 □ Alargadores de tubo desmontables	<i>No disponible con asas de empuje ajustables en altura</i>	86,53 €		

REPOSABRAZOS			
<b>Reposabrazos ajustables en altura</b> <i>Seleccione tipo de reposabrazos, longitud del almohadillado y receptor</i>			
● Reposabrazos ajustables en altura Standard		<b>Std</b>	 <p>Reposabrazos ajustables en altura</p>
SR45.15 □ Reposabrazos ajustables en altura Bajos		234,67 €	
○ Sin reposabrazos		s/c	
<b>Reposabrazos con anclaje de doble tubo</b> <i>Seleccione tipo de reposabrazos y longitud del almohadillado</i>			
SR45.11 □ Con anclaje de doble tubo, ajustables en altura, sin apoyo transfer		234,67 €	 <p>Doble tubo con apoyo transfer</p> <p>Doble tubo sin apoyo transfer</p>
SR45.12 □ Con anclaje de doble tubo, ajustables en altura, con apoyo transfer		239,07 €	
SR45.13 □ Con anclaje de doble tubo, ajustables en altura y abatibles, sin apoyo transfer	<i>No disponibles con profundidades de asiento de 36 cm</i>	239,07 €	
SR45.14 □ Con anclaje de doble tubo, ajustables en altura y abatibles, con apoyo transfer	<i>No disponibles con profundidades de asiento de 36 cm</i>	250,82 €	
<b>Longitud del almohadillado del reposabrazos</b>			
○ De escritorio		s/c	
○ Largos		s/c	
<b>Receptor del reposabrazos (1)</b> <i>Sólo para reposabrazos ajustables en altura</i>			
○ Bajo		s/c	
○ Standard		s/c	

**Cuadro de ajustes para reposabrazos ajustables en altura (no con anclaje de doble tubo)**

Reposabrazos ajust. en altura	Longitud "D"	Receptor	Ajuste en altura "H"	Longitud del almohadillado "L"	
				De escritorio	Largos
Standard	20 cm	Standard	27 a 40 cm	26 cm	35 cm
		Bajo	22 a 35 cm		
Bajos	13 cm	Standard	23 a 33 cm		
		Bajo	18 a 29 cm		





REPOSAPIÉS			
<b>1. REPOSAPIÉS STANDARD</b> <i>Seleccione también tubos de extensión</i>			
○ 70° abatibles hacia dentro y hacia fuera	<i>Sólo con plataformas de composite o de aluminio ajustables en ángulo</i>	s/c	 <p>Montaje standard (con tubos de extensión)</p>
○ 80° abatibles hacia dentro y hacia fuera	<i>No disponible con ruedas delanteras de 8"</i> <i>Sólo con plataformas de composite o de aluminio ajustables en ángulo</i>	s/c	
<b>Tubos de extensión para reposapiés standard</b> <i>Ver cuadros de longitud de pierna, pág 4</i>			
○ Cortos	<i>No disponibles con reposapiés elevables</i>	s/c	 <p>Montaje alto (sin tubos de extensión)</p>
○ Medianos		s/c	
○ Largos		s/c	
<b>2. REPOSAPIÉS CON MONTAJE ALTO (sin tubos de extensión)</b>			
○ 70° abatibles hacia dentro y hacia fuera	<i>Sólo con plataformas de aluminio ajustables en ángulo</i>	s/c	
○ 80° abatibles hacia dentro y hacia fuera	<i>Sólo con plataformas de aluminio ajustables en ángulo</i>	s/c	
<b>Alargador del hanger para reposapiés con montaje alto</b>			
SR45.17 □ 5 cm (2")		36,90 €	 <p>Reposapiés elevables</p>
SR45.18 □ 10 cm (4")	<i>No con alturas de asiento de 14" o 15", no con hanges a 80° y ruedas delanteras de 8"</i>	36,90 €	
SR45.16 □ Reposapiés elevables	<i>Siempre en color negro</i>	189,19 €	
○ Sin reposapiés		s/c	

(1): No con reposabrazos con anclaje de doble tubo

Para ampliar información visite nuestra página web [www.SunriseMedical.es](http://www.SunriseMedical.es)

● = Standard    ○ = Opción sin coste    □ = Opción con coste

		PVP	
<b>PLATAFORMAS</b> <i>Cinta talonera no incluida, ver sección de accesorios de plataforma</i>			
	○ Composite	s/c	 <p>Plataformas de aluminio con talonera</p>
	○ Aluminio <i>Sólo con reposapiés elevables</i>	s/c	
SR45.19	□ Aluminio ajustables en ángulo <i>Siempre con reposapiés con montaje alto</i>	153,98 €	
<b>Accesorios de plataformas</b>			
SR45.20	□ Cinta talonera	29,51 €	 <p>Cinta para piés</p>
SR45.21	□ Cinta para los piés <i>Sólo con plataforma ajustable en ángulo</i>	18,44 €	

**ALTURA DE ASIENTO**

**Rueda delantera**

		4"	5"	6"	8x1"	8x1.5"	8x2"	
<b>Ruedas traseras</b>	<b>12"</b>		○ 16" / 41 cm	○ 16" / 41 cm				
			○ 16,5" / 42 cm	○ 16,5" / 42 cm				
			○ 17" / 43 cm	○ 17" / 43 cm				
			○ 17,5" / 44 cm	○ 17,5" / 44 cm	○ 17,5" / 44 cm	○ 17,5" / 44 cm	○ 17,5" / 44 cm	
	<b>12" macizas liso</b>		○ 15" / 38 cm	○ 16" / 41 cm				
			○ 15,5" / 39 cm	○ 16,5" / 42 cm				
			○ 16" / 41 cm	○ 16,5" / 42 cm				
			○ 16,5" / 42 cm	○ 17" / 43 cm				
	<b>16"</b>	○ 14" / 36 cm	○ 15" / 38 cm					
		○ 15" / 38 cm	○ 17" / 43 cm	○ 17" / 43 cm				
			○ 17,5" / 44 cm	○ 17,5" / 44 cm	○ 17,5" / 44 cm	○ 17,5" / 44 cm	○ 17,5" / 44 cm	○ 17,5" / 44 cm
			○ 18" / 46 cm	○ 18" / 46 cm	○ 18" / 46 cm	○ 18" / 46 cm	○ 18" / 46 cm	
			○ 18,5" / 47 cm	○ 18,5" / 47 cm	○ 18,5" / 47 cm	○ 18,5" / 47 cm	○ 18,5" / 47 cm	○ 18,5" / 47 cm
						○ 19" / 48 cm		
	<b>20"</b>		○ 16" / 41 cm	○ 16" / 41 cm				
			○ 16,5" / 42 cm	○ 16,5" / 42 cm				
			○ 17" / 43 cm	○ 17" / 43 cm			○ 17,5" / 44 cm	
			○ 17,5" / 44 cm	○ 17,5" / 44 cm	○ 19,5" / 50 cm	○ 20" / 51 cm	○ 17,5" / 44 cm	
	<b>22"</b>		○ 19,5" / 50 cm	○ 20" / 51 cm	○ 20,5" / 52 cm	○ 19,5" / 50 cm		
			○ 16,5" / 42 cm	○ 16,5" / 42 cm				
		○ 17" / 43 cm	○ 17" / 43 cm			○ 17,5" / 44 cm		
		○ 17,5" / 44 cm	○ 17,5" / 44 cm	○ 17,5" / 44 cm	○ 18" / 46 cm	○ 17,5" / 44 cm		
<b>24"</b>		○ 18" / 46 cm	○ 18" / 46 cm	○ 18" / 46 cm	○ 18,5" / 47 cm			
		○ 17,5" / 44 cm	○ 17,5" / 44 cm	○ 17,5" / 44 cm	○ 18" / 46 cm	○ 17,5" / 44 cm		
		○ 18,5" / 47 cm	○ 18,5" / 47 cm	○ 18,5" / 47 cm	○ 19" / 48 cm	○ 18,5" / 47 cm		
		○ 19" / 48 cm	○ 19" / 48 cm	○ 19" / 48 cm	○ 19,5" / 50 cm			

**RUEDAS TRASERAS**

	○ 12" con radios de plástico	s/c	 <p>Ruedas con radios de plástico</p>
	○ 16" con radios de plástico	s/c	
	○ 20" con radios de plástico	s/c	
	○ 22" con radios de plástico	s/c	
	○ 24" con radios de plástico	s/c	
<b>Cubiertas</b>			
	○ Macizo con dibujo (perfil) <i>No disponible con ruedas de 12" y 16"</i>	s/c	 <p>Macizas</p> <p>Macizas bajo perfil</p> <p>Neumáticas</p>
	○ Macizo liso (bajo perfil) <i>Sólo con ruedas de 12" con radios de plástico</i>	s/c	
	○ Neumáticas	s/c	
SR45.22	□ Neumáticas con cámara maciza	71,84 €	
<b>Aros</b> <i>Las ruedas de 12" y 16" no están disponibles con aros.</i>			
	○ De aluminio anodizados	s/c	
SR45.23	□ Engomados (con cubierta de plástico)	86,53 €	
	○ Sin aros	s/c	
<b>Ejes</b>			
	○ Ejes de desmontaje rápido (Quick Release)	s/c	
	○ Ejes fijos	s/c	

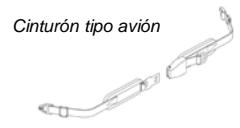
**FRENOS**

	● Frenos de empuje	<b>Std</b>	 <p>Frenos de empuje</p>
SR45.24	□ Frenos para acompañante (pedal)	51,30 €	
	○ Sin frenos	s/c	
<b>Accesorios de freno</b>			
SR45.25	□ Alargadores del freno (Par) <i>Sólo para frenos de empuje</i>	63,06 €	

Para ampliar información visite nuestra página web [www.SunriseMedical.es](http://www.SunriseMedical.es)

RUEDAS DELANTERAS		
	<input type="radio"/> 4" x 1.25" Macizo blando	s/c
	<input type="radio"/> 5" Macizas	s/c
SR45.26	<input type="checkbox"/> 5" x 1.5" Macizo blando	86,53 €
	<input type="radio"/> 6" Macizas	s/c
SR45.27	<input type="checkbox"/> 6"x 1.5" Macizo blando	86,53 €
	<input type="radio"/> 8" Macizas	s/c
SR45.28	<input type="checkbox"/> 8"x 1.5" Macizo blando	86,53 €
SR45.29	<input type="checkbox"/> 8"x 2" Neumáticas	149,58 €
SR45.30	<input type="checkbox"/> 8"x 2" Neumáticas con cámara maciza	230,28 €

OPCIONES Y ACCESORIOS		
<b>Ruedas antivuelco traseras</b>		
SR45.31	<input type="checkbox"/> Ruedas antivuelco (Par)	92,25 €
<b>Cinturón de posicionamiento</b>		
SR45.33	<input type="checkbox"/> Cinturón postural con cierre universal de 4 cm de grosor (con anclajes)	86,53 €
SR45.32	<input type="checkbox"/> Cinturón postural tipo avión de 5 cms de grosor (con anclaje)	86,53 €
SR45.34	<input type="checkbox"/> Sólo anclajes para el cinturón	66,43 €
<b>Accesorios</b>		
SR45.35	<input type="checkbox"/> Mochila negra	57,14 €
SR45.36	<input type="checkbox"/> Topes para basculación	27,68 €



COLORES					
1	<input type="radio"/> Amarillo yema (Aztec Gold)	13	<input type="radio"/> Rosa flúor metalizado (Hot Sparkle Pink)	s/c	
2	<input type="radio"/> Negro (Black)	14	<input type="radio"/> Negro mate (Matte black)	s/c	
3	<input type="radio"/> Burdeos (Black Cherry)	15	<input type="radio"/> Burdeos mate (Matte Black Cherry)	s/c	
4	<input type="radio"/> Negro con purpurina mate (Black Opal)	16	<input type="radio"/> Azul eléctrico mate (Matte Electric Blue)	s/c	
5	<input type="radio"/> Azul mate con purpurina (Blue Opal)	17	<input type="radio"/> Verde foresta mate (Matte Evergreen)	s/c	
6	<input type="radio"/> Azulón brillante (Candy Blue)	18	<input type="radio"/> Morado mate (Matte Purple)	s/c	
7	<input type="radio"/> Morado brillante (Candy Purple)	19	<input type="radio"/> Rosa Metalizado (Mauve Pink)	s/c	
8	<input type="radio"/> Rojo brillante (Candy Red)	20	<input type="radio"/> Refresco de cola (Rootbeer)	s/c	
9	<input type="radio"/> Azul eléctrico (Electric Blue)	21	<input type="radio"/> Gris plata (Sparkle Silver)	s/c	
10	<input type="radio"/> Verde foresta (Evergreen)	22	<input type="radio"/> Naranja (Sunrise Orange)	s/c	
11	<input type="radio"/> Blanco fluorescente (Glow)	23	<input type="radio"/> Titanio (Titanium color paint)	s/c	
12	<input type="radio"/> Verde manzana (Green Apple)	24	<input type="radio"/> Amarillo (Yellow)	s/c	
	<input type="checkbox"/> Cebra	Combinación de rayas negras con otro color de armazón (seleccionar color)		221,38 €	
No disponible con negro, negro con purpurina mate, negro mate ni titanio					

**Cuadro de ajuste en altura reposapiés**

Reposapiés montaje std (con tubos de extensión)				
Hanger	Tubos ext	Plataforma		
		Composite	Alum ajustable	Aluminio
70° abatibles hacia dentro y fuera	Cortos	25 - 35 cm	26 - 36 cm	NA
	Medianos	28 - 40 cm	28 - 40 cm	NA
	Largos	33 - 46 cm	33 - 45 cm	NA
80° abatibles hacia dentro y fuera	Cortos	25 - 28 cm	25 - 35 cm	NA
	Medianos	25 - 39 cm	28 - 40 cm	NA
	Largos	32 - 44 cm	33 - 44 cm	NA
Elevables	Medianos	28 - 42 cm	28 - 43 cm	28 - 42 cm
	Largos	33 - 47 cm	33 - 48 cm	33 - 47 cm

*Tolerancia de fábrica ± 0,5 cm. Medidas basadas en alturas de asiento planas y sin contar los 5 cms mínimos de espaciado sobre el suelo ni el grosor de la plataforma. No disponibles con todas las alturas de asiento. Medidas de los reposapiés elevables tomadas con los reposapiés totalmente recogidos.*

Reposapiés montaje alto			
Hanger	Alargador		
	Ninguno	5 cm	10 cm
70°	8 - 22 cm	8 - 28 cm	8 - 33 cm
80°	8,3 - 23 cm	8,3 - 30 cm	8,3 - 35 cm

Reposapiés	Extensión	Distancia de base sólida a plataforma		Min. Altura asiento admisible
		Min	Max	
Elevables tubo de extensión	Corto	20 cm	37 cm	25 cm
	Mediano	20 cm	42 cm	25 cm
	Largo	24 cm	47 cm	29 cm
Elevables montaje alto	No ext.	9 cm	19 cm	14 cm
	2" tubo ext.	18 cm	26 cm	23,5 cm
	4" tubo ext.	23,5 cm	31 cm	28,5 cm
	6" tubo ext.	28,5 cm	36 cm	36 cm

Para ampliar información visite nuestra página web [www.SunriseMedical.es](http://www.SunriseMedical.es)