

Whitmyer

Appuis-tête



OF_Appuis-tête_FR_012025

Bon de commande destiné aux Professionnels

PRODUIT

Appui-tête Whitmyer - Dispositif médical de classe 1

Brochure disponible sur le site pour informations et données techniques

Les appuis-tête Whitmyer, grâce à leurs différents supports, coussinets et accessoires favorisent un positionnement optimal de la tête.

S'adaptent sur les dossiers Jay et la majorité des dossiers des autres marques.

Chaque appui-tête est livré avec un kit outil.

CACHET REVENDEUR

Date de la commande :

- Standard ○ Sans supplément de prix □ Avec supplément de prix




ETAPE 1 : CHOISIR UNE COMBINAISON BARRE ET COUSSINET

TYPE COUSSINET EN LYCRA	TAILLE CONFIG	BARRES											
		AXYS		LINX		PRO		Cobra Xtra Flip Back					
		€ HT	€ TTC	€ HT	€ TTC	€ HT	€ TTC	€ HT	€ TTC	€ HT	€ TTC		
	48 cm	<input type="checkbox"/> AXYS-P4L	366,82	387,00	<input type="checkbox"/> LINX-P4L	541,23	571,00	<input type="checkbox"/> PRO-P4L	524,17	553,00	<input type="checkbox"/> FB-COBRA-P4L	871,09	919,00
	35 cm	<input type="checkbox"/> AXYS-P2L	298,58	315,00	<input type="checkbox"/> LINX-P2L	408,53	431,00	<input type="checkbox"/> PRO-P2L	398,10	420,00	<input type="checkbox"/> FB-COBRA-P2L	803,79	848,00
	25 cm	<input type="checkbox"/> AXYS-P1L	244,55	258,00	<input type="checkbox"/> LINX-P1L	393,36	415,00	<input type="checkbox"/> PRO-P1L	381,04	402,00	<input type="checkbox"/> FB-COBRA-P1L	791,47	835,00
	20 cm	<input type="checkbox"/> AXYS-P3L	276,78	292,00	<input type="checkbox"/> LINX-P3L	365,88	386,00	<input type="checkbox"/> PRO-P3L	355,45	375,00	<input type="checkbox"/> FB-COBRA-P3L	781,04	824,00
	15 cm	<input type="checkbox"/> AXYS-P8L	281,52	297,00	<input type="checkbox"/> LINX-P8L	378,20	399,00	<input type="checkbox"/> PRO-P8L	365,88	386,00	<input type="checkbox"/> FB-COBRA-P8L	768,72	811,00
	48 cm	<input type="checkbox"/> AXYS-P44L	363,03	383,00	<input type="checkbox"/> LINX-P44L	803,79	848,00	<input type="checkbox"/> PRO-P44L	779,15	822,00			
	35 cm	<input type="checkbox"/> AXYS-P22L	433,18	457,00	<input type="checkbox"/> LINX-P22L	699,53	738,00	<input type="checkbox"/> PRO-P22L	679,62	717,00			
	30 cm	<input type="checkbox"/> AXYS-P12L	297,63	314,00	<input type="checkbox"/> LINX-P12L	406,64	429,00	<input type="checkbox"/> PRO-P12L	396,21	418,00	<input type="checkbox"/> FB-COBRA-P12L	806,64	851,00
	Etroit	<input type="checkbox"/> AXYS-AP1L	351,66	371,00	<input type="checkbox"/> LINX-AP1L	509,95	538,00	<input type="checkbox"/> PRO-AP1L	495,73	523,00	<input type="checkbox"/> FB-COBRA-AP1L	1 057,82	1 116,00
	Standard	<input type="checkbox"/> AXYS-AP2L	425,59	449,00	<input type="checkbox"/> LINX-AP2L	648,34	684,00	<input type="checkbox"/> PRO-AP2L	628,44	663,00	<input type="checkbox"/> FB-COBRA-AP2L	928,91	980,00
↳ références P44L et P22L livrées avec 2 barres - références P12L / AP1L et AP2L livrées avec 1 barre													
	Large	<input type="checkbox"/> AXYS-CCS4L	310,90	328,00	<input type="checkbox"/> LINX-CCS4L	431,28	455,00	<input type="checkbox"/> PRO-CCS4L	417,06	440,00	<input type="checkbox"/> FB-COBRA-CCS4L	811,37	856,00
	Moyen	<input type="checkbox"/> AXYS-CCS3L	291,00	307,00	<input type="checkbox"/> LINX-CCS3L	400,95	423,00	<input type="checkbox"/> PRO-CCS3L	388,63	410,00	<input type="checkbox"/> FB-COBRA-CCS3L	797,16	841,00
	Petit	<input type="checkbox"/> AXYS-CCS2L	290,05	306,00	<input type="checkbox"/> LINX-CCS2L	399,05	421,00	<input type="checkbox"/> PRO-CCS2L	387,68	409,00	<input type="checkbox"/> FB-COBRA-CCS2L	794,31	838,00
	Large	<input type="checkbox"/> AXYS-CCP4L	311,85	329,00	<input type="checkbox"/> LINX-CCP4L	432,23	456,00	<input type="checkbox"/> PRO-CCP4L	418,01	441,00	<input type="checkbox"/> FB-COBRA-CCP4L	806,64	851,00
	Moyen	<input type="checkbox"/> AXYS-CCP3L	303,32	320,00	<input type="checkbox"/> LINX-CCP3L	417,06	440,00	<input type="checkbox"/> PRO-CCP3L	404,74	427,00	<input type="checkbox"/> FB-COBRA-CCP3L	806,64	851,00
Petit	<input type="checkbox"/> AXYS-CCP2L	304,27	321,00	<input type="checkbox"/> LINX-CCP2L	425,59	449,00	<input type="checkbox"/> PRO-CCP2L	412,32	435,00	<input type="checkbox"/> FB-COBRA-CCP2L	928,91	980,00	
	SS10	<input type="checkbox"/> AXYS-SS10L	464,45	490,00	<input type="checkbox"/> LINX-SS10L	805,69	850,00	<input type="checkbox"/> PRO-SS10L	781,99	825,00	<input type="checkbox"/> FB-COBRA-SS10L	1 012,32	1 068,00
	SS8	<input type="checkbox"/> AXYS-SS8L	491,00	518,00	<input type="checkbox"/> LINX-SS8L	768,72	811,00	<input type="checkbox"/> PRO-SS8L	745,97	787,00	<input type="checkbox"/> FB-COBRA-SS8L	995,26	1 050,00
	SS4	<input type="checkbox"/> AXYS-SS4L	451,18	476,00	<input type="checkbox"/> LINX-SS4L	697,63	736,00	<input type="checkbox"/> PRO-SS4L	677,73	715,00	<input type="checkbox"/> FB-COBRA-SS4L	955,45	1 008,00
	SS3	<input type="checkbox"/> AXYS-SS3L	453,08	478,00	<input type="checkbox"/> LINX-SS3L	700,47	739,00	<input type="checkbox"/> PRO-SS3L	680,57	718,00	<input type="checkbox"/> FB-COBRA-SS3L	941,23	993,00
	8	<input type="checkbox"/> AXYS-8L	559,24	590,00	<input type="checkbox"/> LINX-8L	901,42	951,00	<input type="checkbox"/> PRO-8L	874,88	923,00	<input type="checkbox"/> FB-COBRA-8L	1 062,56	1 121,00
	5	<input type="checkbox"/> AXYS-5L	526,07	555,00	<input type="checkbox"/> LINX-5L	926,07	977,00	<input type="checkbox"/> PRO-5L	899,53	949,00	<input type="checkbox"/> FB-COBRA-5L	1 082,46	1 142,00
	2	<input type="checkbox"/> AXYS-2L	555,45	586,00	<input type="checkbox"/> LINX-2L	865,40	913,00	<input type="checkbox"/> PRO-2L	840,76	887,00	<input type="checkbox"/> FB-COBRA-2L	1 046,45	1 104,00
	1	<input type="checkbox"/> AXYS-1L	555,45	586,00	<input type="checkbox"/> LINX-1L	890,05	939,00	<input type="checkbox"/> PRO-1L	862,56	910,00	<input type="checkbox"/> FB-COBRA-1L	1 057,82	1 116,00
	7	<input type="checkbox"/> AXYS-7L	548,82	579,00	<input type="checkbox"/> LINX-7L	880,57	929,00	<input type="checkbox"/> PRO-7L	854,03	901,00	<input type="checkbox"/> FB-COBRA-7L	1 050,24	1 108,00
	6	<input type="checkbox"/> AXYS-6L	589,57	622,00	<input type="checkbox"/> LINX-6L	959,24	#####	<input type="checkbox"/> PRO-6L	931,75	983,00	<input type="checkbox"/> FB-COBRA-6L	1 078,67	1 138,00
	4	<input type="checkbox"/> AXYS-4L	542,18	572,00	<input type="checkbox"/> LINX-4L	867,30	915,00	<input type="checkbox"/> PRO-4L	842,65	889,00	<input type="checkbox"/> FB-COBRA-4L	1 046,45	1 104,00
	3	<input type="checkbox"/> AXYS-3L	544,08	574,00	<input type="checkbox"/> LINX-3L	869,19	917,00	<input type="checkbox"/> PRO-3L	844,55	891,00	<input type="checkbox"/> FB-COBRA-3L	1 028,44	1 085,00

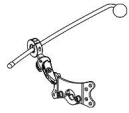


Les configurations des coussinets S.O.F.T. (2 coussinets) / S.O.F.T. Adult (3 coussinets) et S.O.F.T. Paediatric (3 coussinets) sont détaillées respectivement aux pages 14 - 16 et 18 de la brochure Whitmyer

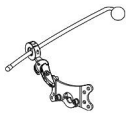


ETAPE 2 : CHOISIR UNE PIECE DE FIXATION EN FONCTION DU TYPE DE BARRE SELECTIONNEE A L'ETAPE 1

Fixations pour barres									
	AXYS	€ HT € TTC		LINX	€ HT € TTC		PRO	€ HT € TTC	
			<input type="checkbox"/> Amovible - M2500		72,04	76,00		<input type="checkbox"/> Amovible - M2300	87,20
	<input type="checkbox"/> Amovible double - 2 x M2500 *	144,08	152,00	<input type="checkbox"/> Amovible double - 2 x M2300 *	174,41	184,00	<input type="checkbox"/> Amovible double - 2 x M2200 *	170,62	180,00
	* obligatoire avec PLUSH double montage			* obligatoire avec PLUSH double montage			* obligatoire avec PLUSH double montage		
	<input type="checkbox"/> Escamotable - M5500	259,72	274,00	<input type="checkbox"/> Escamotable - M5300	278,67	294,00	<input type="checkbox"/> Escamotable - M5200	273,93	289,00
	<input type="checkbox"/> Sans	-	-	<input type="checkbox"/> Sans	-	-	<input type="checkbox"/> Sans	-	-






La barre COBRA inclus de série une pièce de fixation escamotable

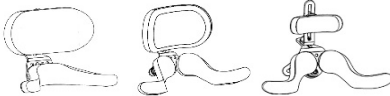


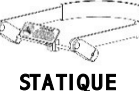

ETAPE 3 : CHOISIR SI NECESSAIRE UN SUPPORT LATERAL EN FONCTION DU TYPE DE COUSSINET

SUPPORT LATERAL FACIAL	FORME COUSSINETS	Pour coussinets : PLUSH et Specialty PLUSH		Pour coussinet : Contoured Cradle (enveloppant)			
		€ HT	€ TTC	€ HT	€ TTC		
	Rond	<input type="checkbox"/> LFC 10-PLL	327,96	346,00	<input type="checkbox"/> LFC 10-CSL	327,96	346,00
	Standard	<input type="checkbox"/> LFC 15-PLL	327,96	346,00	<input type="checkbox"/> LFC 15-CSL	327,96	346,00
	Long	<input type="checkbox"/> LFC 20-PLL	327,96	346,00	<input type="checkbox"/> LFC 20-CSL	327,96	346,00
	Ovale	<input type="checkbox"/> LFC 25-PLL	327,96	346,00	<input type="checkbox"/> LFC 25-CSL	327,96	346,00
	Large - C	<input type="checkbox"/> LFC 30-PLL	327,96	346,00	<input type="checkbox"/> LFC 30-CSL	327,96	346,00
	Moyen - C	<input type="checkbox"/> LFC 35-PLL	327,96	346,00	<input type="checkbox"/> LFC 35-CSL	327,96	346,00
	Petit - C	<input type="checkbox"/> LFC 40-PLL	327,96	346,00	<input type="checkbox"/> LFC 40-CSL	327,96	346,00
	Rond	<input type="checkbox"/> LFC 10-PL2L	654,03	690,00	<input type="checkbox"/> LFC 10-CS2L	654,03	690,00
	Standard	<input type="checkbox"/> LFC 15-PL2L	654,03	690,00	<input type="checkbox"/> LFC 15-CS2L	654,03	690,00
	Long	<input type="checkbox"/> LFC 20-PL2L	654,03	690,00	<input type="checkbox"/> LFC 20-CS2L	654,03	690,00
	Ovale	<input type="checkbox"/> LFC 25-PL2L	654,03	690,00	<input type="checkbox"/> LFC 25-CS2L	654,03	690,00
	Large - C	<input type="checkbox"/> LFC 30-PL2L	654,03	690,00	<input type="checkbox"/> LFC 30-CS2L	654,03	690,00
	Moyen - C	<input type="checkbox"/> LFC 35-PL2L	654,03	690,00	<input type="checkbox"/> LFC 35-CS2L	654,03	690,00
	Petit - C	<input type="checkbox"/> LFC 40-PL2L	654,03	690,00	<input type="checkbox"/> LFC 40-CS2L	654,03	690,00

SUPPORT LATERAL FACIAL	FORME COUSSINETS	Pour coussinets : S.O.F.T. (2 coussinets) S.O.F.T. Adult (3 coussinets) S.O.F.T. Paediatric (3 coussinets)		
		€ HT	€ TTC	
	Rond	<input type="checkbox"/> LFC 10L	356,40	376,00
	Standard	<input type="checkbox"/> LFC 15L	356,40	376,00
	Long	<input type="checkbox"/> LFC 20L	356,40	376,00
	Ovale	<input type="checkbox"/> LFC 25L	356,40	376,00
	Large - C	<input type="checkbox"/> LFC 30L	356,40	376,00
	Moyen - C	<input type="checkbox"/> LFC 35L	356,40	376,00
	Petit - C	<input type="checkbox"/> LFC 40L	356,40	376,00
	Rond	<input type="checkbox"/> LFC 10L (x2)	712,80	752,00
	Standard	<input type="checkbox"/> LFC 15L (x2)	712,80	752,00
	Long	<input type="checkbox"/> LFC 20L (x2)	712,80	752,00
	Ovale	<input type="checkbox"/> LFC 25L (x2)	712,80	752,00
	Large - C	<input type="checkbox"/> LFC 30L (x2)	712,80	752,00
	Moyen - C	<input type="checkbox"/> LFC 35L (x2)	712,80	752,00
	Petit - C	<input type="checkbox"/> LFC 40L (x2)	712,80	752,00

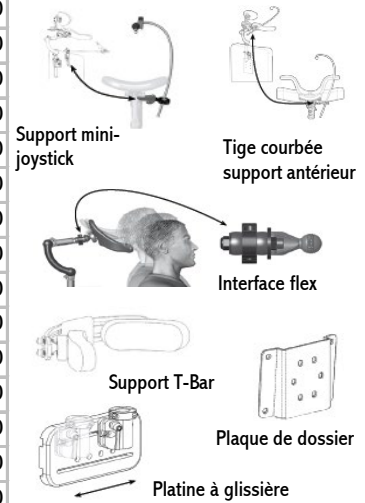
ETAPE 4 : CHOISIR SI NECESSAIRE UNE SANGLE FRONTALE EN FONCTION DU TYPE DE COUSSINET

SANGLES FRONTALES		Pour coussinets PLUSH - Specialty PLUSH et Contoured Cradle (enveloppant)	
		€ HT	€ TTC
 DYNAMIQUE	<input type="checkbox"/> DFS10 Adulte	193,36	204,00
	<input type="checkbox"/> DFS30 Pédiatrique	150,71	159,00
 SEMI-DYNAMIQUE	<input type="checkbox"/> DFSQ10 Adulte	372,51	393,00
	<input type="checkbox"/> DFSQ30 Pédiatrique	354,50	374,00
 STATIQUE	<input type="checkbox"/> HU10	227,49	240,00
 CASQUETTE	<input type="checkbox"/> CAP10 - Noire Adulte	226,54	239,00
	<input type="checkbox"/> CAP30-R - Rouge Pédiatrique	226,54	239,00
	<input type="checkbox"/> CAP30-B - Bleue Pédiatrique	226,54	239,00

SANGLES FRONTALES		Pour coussinets S.O.F.T. (2 coussinets) S.O.F.T. Adult (3 coussinets) SOFT Pediatric	
		€ HT	€ TTC
 DYNAMIQUE	<input type="checkbox"/> DFS1 Adulte	146,92	155,00
	<input type="checkbox"/> DFS3 Pédiatrique	103,32	109,00
 SEMI-DYNAMIQUE	<input type="checkbox"/> DFSQ1 Adulte	336,49	355,00
	<input type="checkbox"/> DFSQ3 Pédiatrique	318,48	336,00
 STATIQUE	<input type="checkbox"/> HU1	186,73	197,00
 CASQUETTE	<input type="checkbox"/> CAP1 - Noire Adulte	167,77	177,00
	<input type="checkbox"/> CAP3-R - Rouge Pédiatrique	167,77	177,00
	<input type="checkbox"/> CAP3-B - Bleue Pédiatrique	167,77	177,00

ACCESSOIRES

		Prix € HT	Prix € TTC
M7000	<input type="checkbox"/> Barre de montage et démontage "QuickMount"	279,62	295,00
IT-100	<input type="checkbox"/> Mallette d'évaluation	1 802,84	1 902,00
M9450	<input type="checkbox"/> Interface Flex	304,27	321,00
LM1094	<input type="checkbox"/> Support Mini-joystick	239,81	253,00
LM1092	<input type="checkbox"/> Support Mini-joystick avec platine de l'appui-tête PLUSH	239,81	253,00
LM1093	<input type="checkbox"/> Support Mini-joystick avec platine de l'appui-tête Contoured Cradle (€)	177,25	187,00
LM2092	<input type="checkbox"/> Tige courbée pour support antérieur appui-tête PLUSH	166,82	176,00
LM2093	<input type="checkbox"/> Tige courbée pour support antérieur appui-tête Contoured Cradle (en	166,82	176,00
LM2094	<input type="checkbox"/> Tige courbée pour support antérieur appui-tête S.O.F.T.	108,06	114,00
PLT15L	<input type="checkbox"/> Support occipital T-Bar avec coussinets courts	276,78	292,00
PLT20L	<input type="checkbox"/> Support occipital T-Bar avec coussinets longs	214,22	226,00
PRC7070	<input type="checkbox"/> Système de fixation PRO Off-Set	282,46	298,00
M1010	<input type="checkbox"/> Plaque de dossier plastique	108,06	114,00
M7010	<input type="checkbox"/> Platine à glissière	240,76	254,00
TOOL-KIT	<input type="checkbox"/> Kits outils	48,34	51,00



PRIX TOTAL

CONTENU DE LA MALLETTE D'EVALUATION

Coussinets occipitaux



1 x Plush 35 cm



1 x Plush 25 cm



1 x Plush 20 cm



1 x Contoured Cradle (enveloppant Moyen)

Coussinets occipitaux & sous-occipitaux



1 x Occipital Adulte



1 x Occipital Pédiatrique

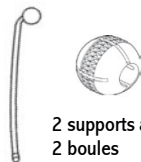


1 x Sous-occipital adulte

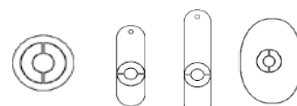


1 x Sous-occipital pédiatrique

Support latéral facial



2 supports avec 2 boules



2 coussinets: rond/std/long
1 coussinet: ovale



1 support occipital T-Bar



2 x adaptateurs escamotables



1 x plateau interface appui-tête Plush



1 x plateau interface appui-tête Enveloppant

Sangle frontale

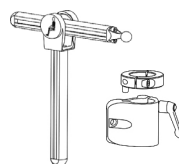


Support antérieur

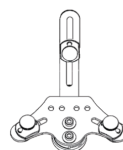


Sangle frontale Dynamique

Barre et pièces de montage

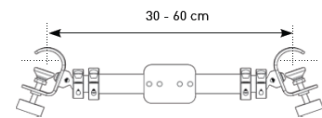


1 x Barre PRO avec système d'escamotage



1 x Platine de montage appui-tête SOFT

Divers



Barre montage & démontage "Quick Mount"



Kit outils

Mallette d'évaluation

