

# Tango<sup>®</sup>







# Tango®

## Um novo conceito de cadeira electrónica

Quickie Tango é uma cadeira de exterior, que incorpora a configuração standard mais completa e oferece a mais ampla variedade de opções manuais e eléctricas.

### Características Standard:

- Basculação manual de 0° a 9°
- Encosto reclinável manual de -3 a 30°
- Assento ajustável em largura e profundidade
- Tecido do encosto ajustável em tensão e altura
- Apoios de braços ajustáveis em altura
- Apoios de pés ajustáveis em largura
- Largura compacta: 58 cm com rodas de 12" e 60 cm com 14"
- Almofada de série (muito confortável e acolchoado)
- Cinza selénio, vermelho brilhante ou azul.
- Rodas dianteiras de 9" e traseiras de 14"



### Versão Tango Junior

- Larguras de assento de 25 a 37 cm
- Profundidade de assento desde 35 cm
- Apoio de braços pequenos (opcionais)
- Apoio de pés curtos (opcionais)

Quickie Tango  
Configuração que não é standard

# Com a configuração Standard mais completa

Basculação e reclinção manual de série e possibilidade de realizar numerosos ajustes no assento e no encosto



## Configuração standard



### Basculação manual

A basculação do assento pode ser regulada manualmente entre 0° e 9° (com ferramentas)



### Reclinção manual

O ângulo do encosto (reclinção) pode regular-se de -3° a 30° sem ferramentas.



### Tecido do encosto ajustável

Tecido do encosto ajustável em tensão para um maior conforto e em altura em 3 posições: 45, 47.5 ou 50 cm.



### Largura de assento ajustável

Movendo o suporte do apoio de braços consegue-se os seguintes ajustes::

**Tamanho 33:** Ajuste de 25 a 37 cm

**Tamanho 38:** Ajuste até 42 cm

**Tamanho 43:** Ajuste até 48 cm

**Tamanho 49:** Ajuste até 52 cm

### Profundidade do assento ajustável

O encosto desloca-se para trás facilitando ajuste em profundidade em incrementos de 2,5 cm

**Tamanhos 33 e 38 cm:** de 35 a 42,5 cm

**Outros tamanhos:** de 35 a 50 cm



### Encosto dobrável

O encosto fecha para a frente para facilitar o transporte e armazenagem da cadeira.

Apoios de braços ajustáveis em altura de série

Apoios de pés ajustáveis em largura: Os apoios de pés podem sair 4 cms.

## Cadeira de exterior



- Rodas grandes de 9" e 14 "
  - Baterias de gel de 50 Amp
  - 10 km/h (opcional)
  - Sistema de suspensão incorporado para oferecer um maior conforto ao usuário e minimizar o movimento em terrenos irregulares.
  - Reflectores traseiros para uma melhor visibilidade
  - Certificada para o transporte em veículos
- Com 2 pontos de encaixe na parte dianteira da armação e outros 2 na parte traseira para garantir um transporte seguro em veículos.



# Ampla gama de opções manuais e eléctricas

Além das características standard, a Quickie Tango oferece a mais ampla variedade de funções de assento manuais e também eléctricas: reclinção do encosto, basculação, apoios de pés eleváveis... para poder adaptar-se às necessidades do usuário



As opções manuais e eléctricas podem ser pedidas no momento da compra da cadeira ou serem adicionadas à posteriori, à medida que o usuário vai necessitando.

## Apoio de pés eleváveis

- Apoio de pés eleváveis manuais
- Apoio de pés eleváveis eléctrico

## Reclinção do encosto

- Encosto reclinável mediante actuador de gás de  $-3^{\circ}$  a  $30^{\circ}$
- Reclinção eléctrica do encosto ajustável de  $-3^{\circ}$  a  $30^{\circ}$

## Basculação do assento

- Basculação regulável mediante actuador de gás, de  $3^{\circ}$  a  $25^{\circ}$
- Basculação eléctrica de  $3^{\circ}$  a  $25^{\circ}$

## Opções para exteriores



**Pára-choques para as rodas traseiras** (opção). Melhoram a estética da cadeira protegendo o usuário de salpicos


**Velocidade de 10 km/h**

Maior potência e velocidade para um melhor rendimento em exteriores.



## Luzes e Indicadores

Conjunto de luzes e indicadores com um moderno desenho, para melhorar a visibilidade e segurança em exteriores (opcional).



## Espelho retrovisor

 (opcional).

A solução ideal para melhorar a segurança rodoviária durante a condução ao ar livre.




## Assento Jay Comfort

Para um maior conforto o usuário pode seleccionar a opção do assento e encosto anatómico Jay Comfort, assim como adicionar o apoio de cabeça ou suportes de tronco.



### Apoio de cabeça Standard

Para cadeiras com encosto de tecido standard



### Apoio de cabeça Comfort

Para encosto anatómico Jay Comfort



### Suportes de tronco

Proporcionam estabilidade e suporte lateral ao usuário.




## Eletrônica

Simple condução graças ao sistema de comando VR2, que permite acomodar as distintas opções eléctricas disponíveis

- Diversos tipos de comando dependendo da configuração da cadeira
- Caixa de controlo de 50 Amp como standard
- Caixa de controlo de 60 Amp (opção)
- Suporte do comando ajustável em altura (opcional)
- Comando para usuário e acompanhante (opção)
- Comando direccional para acompanhante (opcional)
- Comando mentoniano rebatível eléctricamente com R-Net e visor Omni (opcional)



Comando direccional para acompanhante (opcional)



Comando mentoniano rebatível eléctricamente. (opcional)



## Simple manutenção

Fácil acesso às baterias para facilitar a manutenção e reparação

## Outras opções:

- Rodas dianteiras de 8" e traseiras de 12" para uma melhor manobrabilidade em interiores
- Assento desmontável
- Plataformas de alumínio
- Apoios de pés a 80°
- Anti-volteios desmontáveis
- Suporte de canadianas
- Trepas- passeios
- Mesa



Suporte do comando ajustável

# Tango®



## Ajustes standard da unidade do assento

<b>Profundidade do assento:</b>	De 35 a 50 cm	<b>Altura tecido do encosto:</b>	45 , 47.5 , 50 cm
<b>Largura do assento:</b>	33, 38, 43 e 49 cm	<b>Ângulo do encosto (reclinação):</b>	Ajustável -3° a 30°
<b>Altura do assento:</b>	47 cm (com basculação de 6°)	<b>Altura do apoio de braços:</b>	Ajustável de 27 a 35.5 cm
<b>Ângulo do assento ( basculação):</b>	Ajustável 3°, 6°, 9°		



## Especificações técnicas



<b>Velocidade:</b>	6 km/h (10 km/h opcional)	<b>Peso máximo do usuário:</b>	125 kg
<b>Baterias:</b>	50 Amp	<b>Comando de controlo:</b>	VR2 std
<b>Raio de giro mínimo:</b>	90 cm	<b>Testada para o transporte em veículos (ISO 7176-19)</b>	
<b>Peso total:</b>	100 kg	<b>Cores da armação:</b>	Cinza selénio, vermelho brilhante e azul

Tolerância de Fábrica: +/- 1 cm

Para mais informação sobre opções e disponibilidade por favor consulte a folha de pedido.  
Os nossos produtos estão em constante processo de melhorias, pelo que a Sunrise Medical reserva-se no direito de alterar o desenho dos mesmos e as especificações indicadas sem aviso prévio.



**Sunrise Medical S.L**  
Polígono Bakiola, 41  
48498 Arrankudiaga  
Vizcaya, España

Tel: +34 (0) 902 14 24 34  
Fax: +34 (0) 94 648 15 75

[www.SunriseMedical.pt](http://www.SunriseMedical.pt)



Rev.4- Junho 2015