

# EASY 200 EASY 300



Arrêt commercialisation :  
31 Décembre 2023

**JAY**  
WHEELDRIVE  
ATTITUDE  
Empulse

**QUICKIE**

OF-Easy 200\_300\_FR\_112023

Bon de commande destiné aux Professionnels

PRODUIT
<b>Fauteuils roulants actifs pliants</b> Easy 200: potences fixes (70°) - Easy 300: potences escamotables <b>Dispositifs médicaux de classe 1</b> Largeurs d'assise 32 à 54 cm - Profondeurs d'assise 34 à 50cm Poids max. Utilisateur : 140 kg Poids fauteuils complets à partir de Easy 200: 11,8 kg / Easy 300: 12,3kg

CACHET REVENDEUR
Date de la commande :

- Standard   
  Sans supplément de prix   
  Avec supplément de prix

Nous nous réservons une tolérance de +/- 1 cm à la livraison sur la largeur, profondeur, hauteurs d'assise et de dossier.



MODELES	Prix € HT	Prix € TTC	Code LPPR	LPPR €
71100201 <input type="checkbox"/> <b>EASY 200 - châssis potences fixes</b>	2 386,73	2 518,00	9166848	558,99
71100301 <input type="checkbox"/> <b>EASY 300 - châssis potences escamotables (1)</b>	2 386,73	2 518,00	9166848	558,99

DIMENSIONS D'ASSISE	Prix € HT	Prix € TTC	Code LPPR	LPPR €
<b>Longueur de châssis EASY 200 (70°):</b> <input type="radio"/> Court 54 cm (PS 34-42 cm) <input type="radio"/> Moyen 58 cm (PS 34-46 cm) <input type="radio"/> Long 62 cm (PS 34-50 cm)				

		Largeur d'assise en cm											
		32	34	36	38	40	42	44	46	48	50	52	54
Profondeur d'assise en cm	34	<input type="radio"/>	<input type="radio"/>	<input type="radio"/>	<input type="radio"/>	<input type="radio"/>	<input type="radio"/>	<input type="radio"/>	<input type="radio"/>	<input type="radio"/>	<input type="radio"/>	<input type="radio"/>	<input type="radio"/>
	36	<input type="radio"/>	<input type="radio"/>	<input type="radio"/>	<input type="radio"/>	<input type="radio"/>	<input type="radio"/>	<input type="radio"/>	<input type="radio"/>	<input type="radio"/>	<input type="radio"/>	<input type="radio"/>	<input type="radio"/>
	38	<input type="radio"/>	<input type="radio"/>	<input type="radio"/>	<input type="radio"/>	<input type="radio"/>	<input type="radio"/>	<input type="radio"/>	<input type="radio"/>	<input type="radio"/>	<input type="radio"/>	<input type="radio"/>	<input type="radio"/>
	40	<input type="radio"/>	<input type="radio"/>	<input type="radio"/>	<input type="radio"/>	<input type="radio"/>	<input type="radio"/>	<input type="radio"/>	<input type="radio"/>	<input type="radio"/>	<input type="radio"/>	<input type="radio"/>	<input type="radio"/>
	42	<input type="radio"/>	<input type="radio"/>	<input type="radio"/>	<input type="radio"/>	<input type="radio"/>	<input type="radio"/>	<input type="radio"/>	<input type="radio"/>	<input type="radio"/>	<input type="radio"/>	<input type="radio"/>	<input type="radio"/>
	44	<input type="radio"/>	<input type="radio"/>	<input type="radio"/>	<input type="radio"/>	<input type="radio"/>	<input type="radio"/>	<input type="radio"/>	<input type="radio"/>	<input type="radio"/>	<input type="radio"/>	<input type="radio"/>	<input type="radio"/>
	46	<input type="radio"/>	<input type="radio"/>	<input type="radio"/>	<input type="radio"/>	<input type="radio"/>	<input type="radio"/>	<input type="radio"/>	<input type="radio"/>	<input type="radio"/>	<input type="radio"/>	<input type="radio"/>	<input type="radio"/>
	48	<input type="checkbox"/>	<input type="checkbox"/>	<input type="checkbox"/>	<input type="checkbox"/>	<input type="checkbox"/>	<input type="checkbox"/>	<input type="checkbox"/>	<input type="checkbox"/>	<input type="checkbox"/>	<input type="checkbox"/>	<input type="checkbox"/>	<input type="checkbox"/>
	50	<input type="checkbox"/>	<input type="checkbox"/>	<input type="checkbox"/>	<input type="checkbox"/>	<input type="checkbox"/>	<input type="checkbox"/>	<input type="checkbox"/>	<input type="checkbox"/>	<input type="checkbox"/>	<input type="checkbox"/>	<input type="checkbox"/>	<input type="checkbox"/>

Mesure largeur d'assise:  
extérieure tubes d'assise



Largeur entre protégé-vêtements = largeur+2 cm

<input type="checkbox"/> Profondeur d'assise 48 cm et 50 cm	242,65	256,00
---	--------	--------

		Hauteur sol / siège avant en cm (H S/S)														
Roues avant	Fourches	40	41	42	43	44	45	46	47	48	49	50	51	52	53	54
4"	111 x 32 mm (3 trous) (1)	<input type="radio"/>	<input type="radio"/>		<input type="radio"/>	<input type="radio"/>										
	111 x 45 mm (3 trous) (1)	<input type="radio"/>	<input type="radio"/>		<input type="radio"/>	<input type="radio"/>										
	123 x 45 mm (3 trous) (2)		<input type="radio"/>		<input type="radio"/>	<input type="radio"/>	<input type="radio"/>									
	138 x 45 mm (3 trous) (2)			<input type="radio"/>	<input type="radio"/>	<input type="radio"/>	<input type="radio"/>	<input type="radio"/>								
5"	111 x 32 mm (3 trous) (1)				<input type="radio"/>	<input type="radio"/>	<input type="radio"/>									
	111 x 45 mm (3 trous) (1)				<input type="radio"/>	<input type="radio"/>	<input type="radio"/>									
	123 x 45 mm (3 trous) (2)				<input type="radio"/>	<input type="radio"/>	<input type="radio"/>	<input type="radio"/>								
	138 x 45 mm (3 trous) (2)				<input type="radio"/>	<input type="radio"/>	<input type="radio"/>	<input type="radio"/>	<input type="radio"/>							
6"	174 x 45 mm (4 trous) (2)					<input type="radio"/>	<input type="radio"/>	<input type="radio"/>	<input type="radio"/>							
	111 x 45 mm (3 trous) (1)					<input type="radio"/>	<input type="radio"/>	<input type="radio"/>	<input type="radio"/>	<input type="radio"/>						
	123 x 45 mm (3 trous) (2)					<input type="radio"/>	<input type="radio"/>	<input type="radio"/>	<input type="radio"/>	<input type="radio"/>	<input type="radio"/>					
7"	138 x 45 mm (3 trous) (2)						<input type="radio"/>	<input type="radio"/>	<input type="radio"/>	<input type="radio"/>	<input type="radio"/>	<input type="radio"/>				
	174 x 45 mm (4 trous) (2)									<input type="radio"/>	<input type="radio"/>	<input type="radio"/>	<input type="radio"/>	<input type="radio"/>	<input type="radio"/>	<input type="radio"/>

- (1) Fourches en carbotecture  
 (2) Fourches aluminium compatibles avec dispositifs d'assistance électrique  
 Roues avant 7" incompatibles avec profondeurs d'assise 34 à 40cm

Déclive maximale: 11 cm

(1) ND avec handbike Attitude

**SUNRISE MEDICAL**  
www.SunriseMedical.fr

# EASY 200 / EASY 300

Standard
  Sans supplément de prix
  Avec supplément de prix

## HAUTEUR D'ASSISE ARRIERE

		Hauteur sol siège arrière en cm (réglable +/- 1cm)												
		40	41	42	43	44	45	46	47	48	49	50	51	52
Roues arrière	22"	<input type="radio"/>	<input type="radio"/>	<input checked="" type="checkbox"/>	<input type="radio"/>	<input type="radio"/>	<input checked="" type="checkbox"/>	<input type="radio"/>	<input type="radio"/>	<input type="radio"/>	<input checked="" type="checkbox"/>	<input checked="" type="checkbox"/>	<input checked="" type="checkbox"/>	<input checked="" type="checkbox"/>
	24"	<input checked="" type="checkbox"/>	<input checked="" type="checkbox"/>	<input checked="" type="checkbox"/>	<input type="radio"/>	<input type="radio"/>	<input checked="" type="checkbox"/>	<input type="radio"/>	<input type="radio"/>	<input type="radio"/>	<input type="radio"/>	<input type="radio"/>	<input checked="" type="checkbox"/>	<input checked="" type="checkbox"/>
	25"	<input checked="" type="checkbox"/>	<input checked="" type="checkbox"/>	<input checked="" type="checkbox"/>	<input checked="" type="checkbox"/>	<input type="radio"/>	<input type="radio"/>	<input checked="" type="checkbox"/>	<input type="radio"/>	<input type="radio"/>	<input type="radio"/>	<input type="radio"/>	<input type="radio"/>	<input checked="" type="checkbox"/>
	26"	<input checked="" type="checkbox"/>	<input checked="" type="checkbox"/>	<input checked="" type="checkbox"/>	<input checked="" type="checkbox"/>	<input checked="" type="checkbox"/>	<input type="radio"/>	<input type="radio"/>	<input checked="" type="checkbox"/>	<input type="radio"/>	<input type="radio"/>	<input type="radio"/>	<input type="radio"/>	<input type="radio"/>

## SIEGE

Prix € HT Prix € TTC Code LPPR LPPR €

EAY_ESY_020001	<input checked="" type="radio"/> Toile d'assise avec 1 pochette		std	std		
<b>Coussin avec housse noire</b>						
EAY_ESY_020008	<input type="checkbox"/> Mousse Epaisseur <input type="radio"/> 3cm <input type="radio"/> 5cm densité moyenne	110,90	117,00	4375116	34,90	
EAY_ESY_020010	<input type="checkbox"/> Latex Epaisseur <input type="radio"/> 5cm densité molle	<b>Indisponible temporairement</b>				

## DOSSIER

Prix € HT Prix € TTC Code LPPR LPPR €

<b>Hauteur de dossier (HD)</b>						
<input type="radio"/> 27,5-30cm	<input type="radio"/> 30-35cm	<input type="radio"/> 35-40cm	<input type="radio"/> 40-45cm	<input type="radio"/> 45-47,5cm		
<input type="radio"/> 27,5 cm	<input type="radio"/> 30 cm	<input type="radio"/> 35 cm	<input type="radio"/> 40 cm	<input type="radio"/> 45 cm		
<input type="radio"/> 30 cm	<input type="radio"/> 32,5 cm	<input type="radio"/> 37,5 cm	<input type="radio"/> 42,5 cm	<input type="radio"/> 47,5 cm		
	<input type="radio"/> 35 cm	<input type="radio"/> 40 cm	<input type="radio"/> 45 cm			
<b>Type de dossier</b>						
EAY_ESY_030031	<input type="radio"/> Dossier 90° (non réglable en angle)	std	std			
EAY_ESY_030012	<input type="radio"/> Inclinaison fixe 5° avant (uniquement à partir de HD 35cm)	std	std			
EAY_ESY_030013	<input type="radio"/> Inclinaison fixe 5° arrière (uniquement à partir de HD 35cm)	std	std			
EAY_ESY_030112	<input type="radio"/> Réglable en angle (uniquement avec protège-vêtement alu avec ou sans manchette) - à partir de HD 30cm	207,58	219,00			
	<input type="radio"/> 80° <input type="radio"/> 85° <input type="radio"/> 90° <input type="radio"/> 95° <input type="radio"/> 100° (5) <input type="radio"/> 105° (ND avec accoudoirs relevables) (5)					
EAY_ESY_030011	<input type="checkbox"/> Inclinaison -3° +20°, vérin à gaz (uniquement avec accoudoirs) (4)	145,97	154,00			
<b>Toiles de dossier réglables en tension, EXO EVO</b>						
EAY_ESY030316	<input checked="" type="radio"/> Toile EXO EVO, noire, réglable en tension, pochette	std	std	9367995	34,90	
	Coloris galon <input checked="" type="radio"/> Noir <input type="radio"/> Orange <input type="radio"/> Argent <input type="radio"/> Bleu <input type="radio"/> Rouge					
EAY_ESY030317	<input type="checkbox"/> Toile EXO EVO PRO noire, rembourrée, réglable, aérée, pochette	150,71	159,00	9367995	34,90	
	Coloris galon <input checked="" type="radio"/> Noir <input type="radio"/> Orange <input type="radio"/> Argent <input type="radio"/> Bleu <input type="radio"/> Rouge					
<b>Appui-tête</b>						
	<input type="checkbox"/> Appui-tête avec tendeur de dossier (1)	308,06	325,00	9367854	63,41	
	EAY_ESY_030022 <input type="checkbox"/> moyen EAY_ESY_030023 <input type="checkbox"/> large					
EAY_ESY_030020	<input type="checkbox"/> Tendeur de dossier pliant (3) ND pour LS 32-34 cm et 52-54 cm	137,44	145,00			



030011

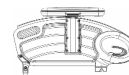


030010

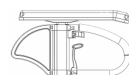
## ACCOUDOIRS - PROTEGE-VETEMENTS

Prix € HT Prix € TTC Code LPPR LPPR €

<b>Accoudoirs relevables et amovibles pour dossier 90°, réglable en angle et inclinable</b>						
	<input type="checkbox"/> Relevables et amovibles - manchettes réglables en hauteur (6)	336,49	355,00			
	EAY_ESY_040003 <input type="checkbox"/> courtes (25cm) <input type="checkbox"/> longues (31cm)					
	<input type="checkbox"/> Relevables et amovibles - manchettes fixes (4)	266,35	281,00			
	EAY_ESY_040005 <input type="checkbox"/> courtes (25cm) <input type="checkbox"/> longues (31cm)					
EAY_ESY_040007	<input type="checkbox"/> Relevables et amovibles - sans manchettes	266,35	281,00			
EAY_ESY_040008	<input type="checkbox"/> Verrou tétra pour accoudoirs relevables et amovibles	35,07	37,00			
<b>Accoudoirs amovibles un point de fixation</b>						
	<input type="checkbox"/> Amovibles adultes - manchettes réglables en hauteur	200,00	211,00			
	EAY_ESY_040001 <input type="checkbox"/> courtes (25cm) <input type="checkbox"/> longues (36cm)					
<b>Protège-vêtements pour dossier 90° :</b>						
EAY_ESY_040009	<input type="radio"/> Protège-vêtements amovible composite	std	std			
ESY040010	<input type="radio"/> Protège-vêtements aluminium	std	std			
ESY040012	<input type="radio"/> Protège-vêtements alu avec garde boue composite noir	std	std			
ESY040015	<input type="checkbox"/> Manchettes réglables en hauteur pour protège vêtements alu	103,32	109,00			



accoudoir relevable et amovible



accoudoir amovible un point de fixation



protège-vêtements amovible



Garde-boue alu

- (1) Uniquement avec poignées réglables en hauteur (6) Uniquement avec carrossage 0° et 1°  
 (3) ND avec poignées réglables en hauteur et escamotables  
 (4) Hauteur de dossier à partir de 30cm  
 (5) ND avec centre de gravité 2,3 cm, ND avec DMC

**SUNRISE MEDICAL**
  
[www.SunriseMedical.fr](http://www.SunriseMedical.fr)

# EASY 200 / EASY 300

Standard
  Sans supplément de prix
  Avec supplément de prix

PROTEGE-VETEMENTS		Prix € HT	Prix € TTC	Code LPPR	LPPR €
<b>Pour dossier 90°:</b>					
ESY040010	<input type="radio"/> Protège-vêtements aluminium	std	std		
ESY040012	<input type="radio"/> Protège-vêtements alu avec garde boue composite noir	std	std		
ESY040015	<input type="checkbox"/> Manchettes réglables en hauteur pour protège vêtements alu	103,32	109,00		
ESY040013	<input type="checkbox"/> Protège-vêtements alu SANS garde boue composite noir - Xenon style	harmonisés à la couleur du châssis	214,22	226,00	
ESY040014	<input type="checkbox"/> Garde boue alu - Xenon style		291,94	308,00	
ESY040104	<input type="checkbox"/> Garde boue carbone	221,80	234,00		
<b>Pour dossier réglable en angle :</b>					
EAY_ESY_040009	<input type="radio"/> Protège-vêtements amovible composite	std	std		
ESY040013	<input type="checkbox"/> Protège-vêtements alu - Xenon style	harmonisés à la couleur du châssis	214,22	226,00	
ESY040014	<input type="checkbox"/> Garde boue alu. - Xenon style		291,94	308,00	

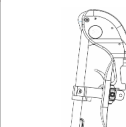
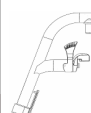


Garde-boue alu Xenon style

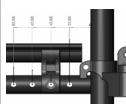


Garde-boue alu avec manchette

ENSEMBLE REPOSE-PIEDS		Prix € HT	Prix € TTC	Code LPPR	LPPR €
<input type="radio"/> Potences pour Easy 300 (LJ 32 - 50 cm)					
EAY050001	<input type="radio"/> 70°	EAY050002	<input type="radio"/> 80°	EAY050041	<input type="radio"/> 90° (3)
		std	std		
<input type="checkbox"/> Repose-jambe avec palette composite réglable en angle (uniquement LS 38-54 cm)					
EAY050014	<input type="checkbox"/> droit	EAY050013	<input type="checkbox"/> gauche		
		100,25	105,76	9367914	105,76
<b>Palettes séparées</b>					
ESY050006	<input type="radio"/> Composite, rég. en angle avec talonnières (à partir de LS 36 cm)	std	std		
ESY050007	<input type="radio"/> Séparées aluminium, réglables en angle avec talonnières (LJ 22 - 51cm) - uniquement à partir de LS 34cm	std	std		
<b>Palette monobloc - réglable en angle et profondeur - pour LS 32cm à 50cm</b>					
ESY050008	<input type="radio"/> Palette monobloc alu - à partir de LS 34cm - (1) - (LJ 22-51cm)	std	std		
ESY050009	<input type="checkbox"/> Mécanisme d'escamotage latéral pour palette monobloc alu	126,07	133,00		
ESY050062	<input type="checkbox"/> Verrou pour palette monobloc alu	60,66	64,00		
ESY050011	<input type="radio"/> Composite (ND LS 52-54cm) - LJ 32-48cm	std	std		
ESY050010	<input type="checkbox"/> Alu - performance (ND LS 52-54cm) - LJ 32-48cm	134,60	142,00		
ESY050033	<input type="checkbox"/> Carbone (ND LS 52-54cm) - LJ32-48 cm	164,93	174,00		
ESY050012	<input type="checkbox"/> Cales latérales pour palette alu performance	79,62	84,00		
<b>Palette repliable automatiquement - uniquement Easy 200 - pour LS 32cm à 50cm</b>					
ESY050013	<input type="checkbox"/> Plateforme composite, réglable en angle et profondeur LJ châssis haut : 35 - 49 cm; châssis bas 31- 46 cm)	316,59	334,00		
ESY050028	<input type="checkbox"/> Plateforme carbone, réglable en angle et profondeur LJ châssis haut : 35 - 49 cm; châssis bas 31- 46 cm)	385,78	407,00		
<b>Longueur de jambes (sur fauteuil = distance toile d'assise à palette + hauteur coussin le cas échéant)</b>					
<input type="radio"/> 22 cm <input type="radio"/> 23 cm <input type="radio"/> 24 cm <input type="radio"/> 25 cm <input type="radio"/> 26 cm <input type="radio"/> 27 cm <input type="radio"/> 28 cm <input type="radio"/> 29 cm <input type="radio"/> 30 cm <input type="radio"/> 31cm <input type="radio"/> 32 cm <input type="radio"/> 33 cm <input type="radio"/> 34 cm <input type="radio"/> 35 cm <input type="radio"/> 36 cm <input type="radio"/> 37 cm <input type="radio"/> 38 cm <input type="radio"/> 39 cm <input type="radio"/> 40cm <input type="radio"/> 41 cm <input type="radio"/> 42 cm <input type="radio"/> 43 cm <input type="radio"/> 44 cm <input type="radio"/> 45 cm <input type="radio"/> 46 cm <input type="radio"/> 47 cm <input type="radio"/> 48 cm <input type="radio"/> 49cm <input type="radio"/> 50 cm <input type="radio"/> 51 cm					
<b>Pour LJ 22cm à 35cm palette(s) uniquement en montage haut</b>					









ROUES MOTRICES		Prix € HT	Prix € TTC	Code LPPR	LPPR €
<b>Position centre de gravité</b>					
ESY070250	<input type="radio"/> 2,5 cm	ESY070450	<input type="radio"/> 4,5 cm		
		std	std		
ESY070450	<input type="radio"/> 6,5 cm	ESY070850	<input type="radio"/> 8,5 cm		
		std	std		
ESY070851	<input type="checkbox"/> Plaque d'axe amputé (ND avec DMC) (5)	181,04	191,00		
<b>Roues arrière</b>					
ESY070001	<input type="radio"/> Standards rayonnage croisé (ND 25")	std	std		
ESY070002	<input type="radio"/> Moyeu design rayonnage droit (4) (ND 22"/25")	std	std		
ESY070003	<input type="checkbox"/> Légère (poids max. Uti.: 125 kg) (ND 26")	291,00	307,00		
ESY070004	<input type="checkbox"/> Proton (poids max. Uti.: 80 kg) (ND 26")	323,22	341,00		
ESY070005	<input type="checkbox"/> Spinergy 18 rayons noirs (autre coloris: B4Me) (ND 22"/26")	621,80	656,00		



(1) ND avec repose-jambes  
 (2) Largeur utile (mesurée entre protège-vêtements) = largeur d'assise + 2 cm  
 (3) Seulement avec roue 5"  
 (4) ND option harmonisation couleur moyeu et jante  
 (5) Uniquement avec carrossage 0°  
 (5) Uniquement avec frein à débrayement court

# EASY 200 / EASY 300

● Standard    ○ Sans supplément de prix    □ Avec supplément de prix

ROUES MOTRICES				Prix € HT	Prix € TTC	Code LPPR	LPPR €
<b>Roues arrière</b>							
ESY070007	<input type="checkbox"/>	VTT 24" (seulement avec pneu VTT et MC noire)		366,82	387,00		
ESY070008	<input type="checkbox"/>	VTT 24" (paire supplémentaire)		551,66	582,00		
<b>Pneu</b>							
ESY070015	<input type="radio"/>	Profil fin - Right run (ND 25")		std	std		
ESY070107	<input type="radio"/>	Schwalbe ONE (ND 22"/26")		std	std		
ESY070018	<input type="radio"/>	Bandage noir (6) (ND 25"/26")		std	std		
ESY070018	<input type="checkbox"/>	Bandage gris, 22" (ND 25"/26")		44,55	47,00		
ESY070019	<input type="checkbox"/>	Marathon Plus Evolution (ND 22")		72,04	76,00		
<b>Carrossage - (Carrossage 1° à 4° non compatible avec DMC)</b>							
ESY070053	<input type="radio"/>	0° ESY070054 <input type="checkbox"/> 1°		std	std		
ESY070055	<input type="checkbox"/>	2° ESY070056 <input type="checkbox"/> 3°		44,55	47,00		
ESY070057	<input type="checkbox"/>	4° (carrossage 2°/3°/4° ND avec accoudoirs relevables)		44,55	47,00		
<b>Flasques uniquement en 22" et 24" - ND roues spinergy</b>							
ESY070060	<input type="checkbox"/>	Transparente		182,94	193,00		
ESY070063	<input type="checkbox"/>	Princess 73 <input type="checkbox"/> Galactica 85 <input type="checkbox"/> Jungle Fever		229,38	242,00		  
ESY070064	<input type="checkbox"/>	Happy Lions 76 <input type="checkbox"/> Pirates 87 <input type="checkbox"/> Feather		229,38	242,00		
ESY070065	<input type="checkbox"/>	Monkeys 78 <input type="checkbox"/> Graffiti 89 <input type="checkbox"/> Chrome wheel		229,38	242,00		
ESY070066	<input type="checkbox"/>	Oriental 79 <input type="checkbox"/> Basketball 90 <input type="checkbox"/> Basketball 2		229,38	242,00		
ESY070067	<input type="checkbox"/>	Superhero 80 <input type="checkbox"/> Flying water 91 <input type="checkbox"/> Space		229,38	242,00		
ESY070068	<input type="checkbox"/>	Hot wheels 69 <input type="checkbox"/> Pool 70 <input type="checkbox"/> Silk		229,38	242,00		
ESY070071	<input type="checkbox"/>	Tiger 82 <input type="checkbox"/> Zebra		229,38	242,00		
<b>SYSTEME DE CONDUITE</b>							
<b>Main-courantes</b>							
ESY070030	<input type="radio"/>	Alu argent anodisé ESY070031 <input type="radio"/> Alu argent vernis		std	std		
ESY070033	<input type="radio"/>	Inox poli		std	std		
ESY070034	<input type="checkbox"/>	Titane (ND 22", 25" uniquement pour Spinergy)		225,59	238,00		
ESY070035	<input type="checkbox"/>	Titane traité (ND 22", 25" uniquement pour Spinergy)		225,59	238,00		
ESY070036	<input type="checkbox"/>	Anti-dérapante (22" uniquement avec roues stds)		296,68	313,00		
ESY070037	<input type="checkbox"/>	Maxgrepp (ND 25"/26")		426,54	450,00		
ESY070212	<input type="checkbox"/>	Ellipse 3R, noire (main-courantes ergonomiques, bande de caoutchouc, grip maximal) (uniquement 24" et 25")		290,05	306,00		
ESY070038	<input type="checkbox"/>	Protection main-courante (ND 25"/26"/Anti-dérapante/Maxgreep)		132,70	140,00		
<b>Montage main-courantes</b>							
ESY070050	●	Standard (12-17 mm) - ND Main-courante Maxgreep		std	std		
ESY070051	<input type="checkbox"/>	Ecarté (27 mm) - ND roues légères/Spinergy/Proton et MC alu		55,92	59,00		
ESY070052	<input type="checkbox"/>	Très rapproché (7 mm) - uniquement avec MC Inox 24" (1)		132,70	140,00		
<b>Double main-courantes - position centre de gravité: 5,5 cm</b>							
	<input type="checkbox"/>	DMC amovible et interchangeable (axes encliquetables) - (5)		930,81	982,00	9368003	271,23
	ESY070009 <input type="checkbox"/>	gauche ESY070010 <input type="checkbox"/>	droite				
<b>Poignées de poussée</b>							
ESY030014	<input type="radio"/>	Longues ESY030016 <input type="radio"/> Sans poignées (2)		std	std		
ESY030017	<input type="checkbox"/>	Escamotables - à partir de HD 35 cm (2) (3) (4)		115,64	122,00		
ESY030018	<input type="checkbox"/>	Réglables en hauteur - ND avec dossier inclinable - (3)		259,72	274,00		

(1) Uniquement roues standards et design - ND avec DMC

(2) ND avec frein tambour

(3) ND avec tendeur de dossier

(4) ND avec poignées réglables en hauteur

(5) Uniquement 22" et 24", MC alu noir et roue rayonnage croisé

(6) Pour roues proton & légères uniquement en 24" & 25"

Pour roues Spinergy uniquement en 24"


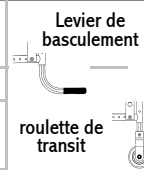
 **SUNRISE**  
MEDICAL  
[www.SunriseMedical.fr](http://www.SunriseMedical.fr)

4/7

# EASY 200 / EASY 300

● Standard    ○ Sans supplément de prix    □ Avec supplément de prix

ROUES DIRECTRICES				Prix € HT	Prix € TTC	Code LPPR	LPPR €
<b>Jante composite</b>							
ESY080003	<input type="radio"/> Bandage	(4" et 5" avec fourches 45 mm)		std	std		
ESY080004	<input type="radio"/> Softroll	<input type="radio"/> 5" <input type="radio"/> 6"	(fourches 45 mm)	std	std		
ESY080008	<input type="radio"/> Pneumatique	<input type="radio"/> 6" <input type="radio"/> 7"		std	std		
ESY080005	<input type="checkbox"/> Roues lumière	<input type="radio"/> 4" <input type="radio"/> 5"		83,41	88,00		
<b>Jantes aluminium</b>							
ESY080006	<input type="checkbox"/> Bandage dur, <b>jante argent</b>	<input type="checkbox"/> 4" <input type="checkbox"/> 5"		95,73	101,00		
ESY080007	<input type="checkbox"/> Bandage souple, <b>jante argent</b>	<input type="checkbox"/> 4" <input type="checkbox"/> 5" (large)		95,73	101,00		
	Options couleur	<input type="checkbox"/> noir <input type="checkbox"/> orange		47,39	50,00		
	pour la jante	<input type="checkbox"/> rouge <input type="checkbox"/> bleu		47,39	50,00		
<b>Fourches</b>							
ESY080001	<input type="radio"/> Fourches Carbotecture <b>111 mm</b>			std	std		
	Options de couleur	<input type="checkbox"/> argent <input type="checkbox"/> orange		133,65	141,00		
		<input type="checkbox"/> rouge <input type="checkbox"/> bleu		133,65	141,00		
ESY080029	<input type="radio"/> Fourches aluminium noires (123, 138 et 174 mm)			std	std		
	Options de couleur	ESY080042 <input type="checkbox"/> argent    ESY080043 <input type="checkbox"/> orange		133,65	141,00		
ESY080002	<input type="checkbox"/> Axes de fourches à déverrouillage rapide			164,93	174,00		
SYSTEME D'IMMOBILISATION ET DE FREINAGE				Prix € HT	Prix € TTC	Code LPPR	LPPR €
ESY060001	<input type="radio"/> Freins à pousser	(ND support axe amputé)		std	std		
ESY060002	<input type="checkbox"/> Freins à débattement court (sans supplément avec support amputé)			60,66	64,00		
ESY060023	<input type="checkbox"/> Freins compacts EVO (ND roues VTT)	(ND support axe amputé)		72,04	76,00		
ESY060004	<input type="checkbox"/> Rallonge de freins + freins à débattement court			89,10	94,00		
	<input type="checkbox"/> Frein unilatéral, 24", à partir de PS 40cm ou PS 42cm si DMC			269,19	284,00		
	ESY060005 <input type="checkbox"/> gauche	ESY060006 <input type="checkbox"/> droite					
ESY070006	<input type="checkbox"/> Frein tambour - axe déverrouillage rapide - 22" / 24" roues stds			300,47	317,00		
ACCESSOIRES RAPPORTES AU CHASSIS				Prix € HT	Prix € TTC	Code LPPR	LPPR €
	<input type="checkbox"/> Levier arrière de basculement	(prix unitaire)		42,65	45,00		
	ESY090001 <input type="checkbox"/> gauche	ESY090002 <input type="checkbox"/> droite					
ESY090003	<input type="checkbox"/> Porte canne avec Velcro (incluant levier arrière de basculement)			91,94	97,00		
	<input type="checkbox"/> Roulette anti-bascule escamotable	(prix unitaire)		110,90	117,00		
	ESY090006 <input type="checkbox"/> gauche	ESY090007 <input type="checkbox"/> droite					
ESY090005	<input type="checkbox"/> Roulettes de transit (paire)			220,85	233,00		
ESY010004	<input type="radio"/> Points de fixation pour transport en véhicule (autocollants)			std	std		
PREPARATION POUR HANDBIKE ATTITUDE POUR EASY200				Prix € HT	Prix € TTC	Code LPPR	LPPR €
ESY090211	<input type="checkbox"/> Montage axes ancrage sur châssis - SANS commande Attitude			95,73	101,00		Max largeur châssis avant: 46 cm
ESY090212	<input type="radio"/> Montage axes ancrage sur châssis - AVEC commande Attitude			std	std		Poids max Utilisateur: 100 kg
ASSISTANCE TIERCE PERSONNE EMPULSE R20				Prix € HT	Prix € TTC	LPPR	LPPR €
EMO000203	<input type="checkbox"/> Empulse R20 - SANS montage usine			1 436,97	1 516,00		
EMO000204	<input type="checkbox"/> Empulse R20 - AVEC montage usine			1 550,71	1 636,00		
<b>Accessoires Empulse R20</b>							
EMO090074	<input type="checkbox"/> Eclairage avant et arrière			54,98	58,00		
EMO090162	<input type="checkbox"/> Batterie supplémentaire, Lithium-Ion, 5,8 Ah			593,36	626,00		
3EME ROUE EMPULSE F55 (joindre fiche de mesure F55) - TVA 20%				Prix € HT	Prix € TTC	LPPR	LPPR €
EMO000101	<input type="radio"/> Avec commande F55, SANS installation et réglage par Sunrise			std	std		
EMO000102	<input type="checkbox"/> Avec commande F55, AVEC installation et réglage par Sunrise			375,00	450,00		



# EASY 200 / EASY 300

Standard
  Sans supplément de prix
  Avec supplément de prix

SYSTEME DE SOUTIEN DU CORPS		Prix € HT	Prix € TTC	Code LPPR	LPPR €
ESY020016	<input type="checkbox"/> Ceinture à boucle	78,67	83,00		
ESY040016	<input type="checkbox"/> Tablette coulissante (largeur 38 à 48 cm) (1)	251,18	265,00	9367972	76,84
ESY040017	<input type="checkbox"/> Tablette escamotable (LS 34 à 50 cm) - montée à gauche (2)	322,27	340,00	9367972	76,84
ESY040018	<input type="checkbox"/> Tablette escamotable (LS 34 à 50 cm) - montée à droite (2)	322,27	340,00	9367972	76,84
COLORIS		Prix € HT	Prix € TTC	LPPR	LPPR €
6	<input type="radio"/> Jaune soleil	std	std		
14	<input type="radio"/> Bleu	std	std		
21	<input type="radio"/> Rouge rubis	std	std		
24	<input type="radio"/> Tutti frutti orange	std	std		
27	<input type="radio"/> Graphite métallique	std	std		
29	<input type="radio"/> Noir	std	std		
31	<input type="radio"/> Noir mat	std	std		
32	<input type="radio"/> Blanc pur	std	std		
33	<input type="radio"/> Rose	std	std		
42	<input type="radio"/> Anthracite mat	std	std		
2	<input type="radio"/> Argent brillant	87,20	92,00		
3	<input type="radio"/> Argent mat	87,20	92,00		
15	<input type="radio"/> Bleu océan brillant	87,20	92,00		
16	<input type="radio"/> Bleu mat	87,20	92,00		
19	<input type="radio"/> Violet brillant	87,20	92,00		
22	<input type="radio"/> Rouge brillant	87,20	92,00		
23	<input type="radio"/> Rouge mat	87,20	92,00		
34	<input type="radio"/> Chocolat métallisé	87,20	92,00		
35	<input type="radio"/> Bleu ciel	87,20	92,00		
36	<input type="radio"/> Cyan métallique	87,20	92,00		
37	<input type="radio"/> Marsred (orange)	87,20	92,00		
40	<input type="radio"/> Kiwi	87,20	92,00		
41	<input type="radio"/> Rose pailleté	87,20	92,00		
46	<input type="radio"/> Vert Mamba	87,20	92,00		
HARMONISATION DE COULEUR		Prix € HT	Prix € TTC	Code LPPR	LPPR €
<input type="checkbox"/>	Moyeux et jantes Code couleur .... Uniquement avec roues standards 24" (ND roues moyeu design) Uniquement disponible avec coloris codes 14 - 22 - 23 - 29 et 31	121,33	128,00		
<input type="checkbox"/>	Main-courantes, roues 24" std, MC alu Code couleur .... Uniquement avec main-courantes alu	64,45	68,00		
<input type="checkbox"/>	Anodisation moyeux et jantes pour <u>roues légères 24"</u> :	162,09	171,00		
ESY100336	<input type="checkbox"/> orange				
ESY100337	<input type="checkbox"/> bleu				
ESY100338	<input type="checkbox"/> rouge				
	rayons noirs				
PLAQUES D'AXE ANODISEES		Prix € HT	Prix € TTC	Code LPPR	LPPR €
ESY100580	<input checked="" type="radio"/> Noir	std	std		
ESY100581	<input type="checkbox"/> Argent	195,26	206,00		
ESY100582	<input type="checkbox"/> Orange	195,26	206,00		
COLORIS STICKERS		Prix € HT	Prix € TTC	Code LPPR	LPPR €
ESY100550	<input checked="" type="radio"/> Noir	std	std		
ESY100551	<input type="radio"/> Argent	std	std		

## PRIX TOTAL

(1) ND avec accoudoirs manchette fixe et courte (ESY040005)  
ND avec accoudoirs sans manchette (ESY040007)

(2) Uniquement avec accoudoirs manchettes réglables en hauteur et longues (ESY040004 ou ESY040002)  
ou PV alu avec/sans garde-boue + manchettes


**SUNRISE**  
 MEDICAL  
[www.SunriseMedical.fr](http://www.SunriseMedical.fr)

6/7

# EASY 200 / EASY 300

- Standard    
  Sans supplément de prix    
  Avec supplément de prix

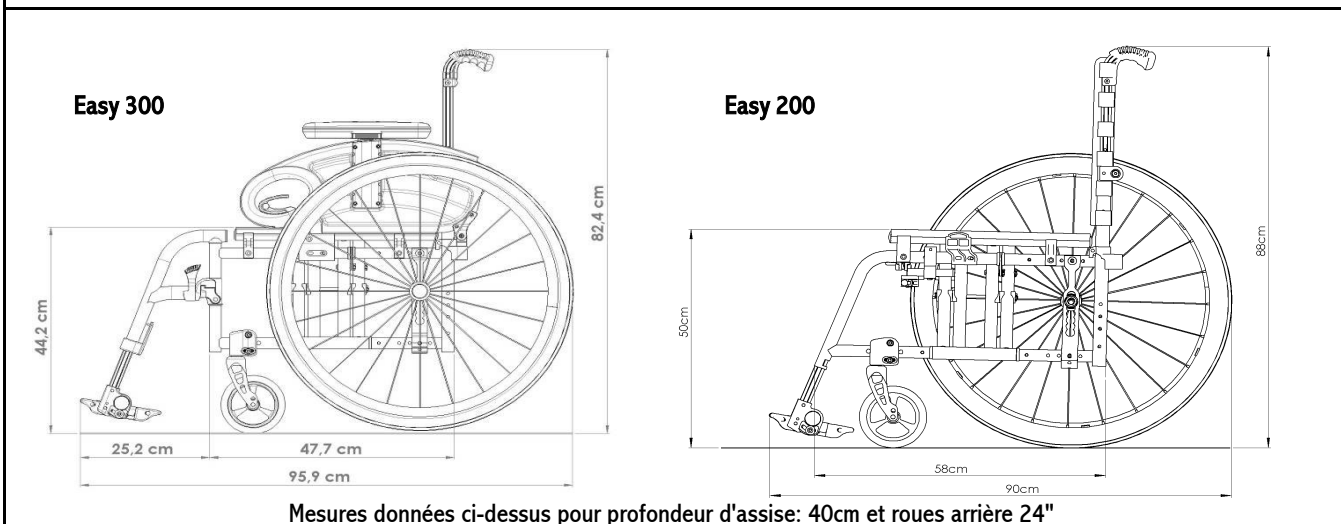
## Caractéristiques techniques Easy 200 et Easy 300

### Largeur hors tout :

LS+20 cm avec 0° de carrossage  
 LS+22 cm avec 2° de carrossage  
 LS+28 cm avec 4° de carrossage  
 Hauteur hors-tout : max 80 cm  
 Longueur hors-tout : max 97 cm

### Dimensions des fauteuils pliés :

avec roues arrière : environ 30 cm  
 sans roues arrière : environ 25 cm



Mesures données ci-dessus pour profondeur d'assise: 40cm et roues arrière 24"

## Matrice Incompatibilité F55 pour châssis POTENCES ESCAMOTABLES avec roues arrière 24"

COG	Profondeur d'Assise						
	380	400	420	440	460	480	500
40	✓	✓	✓	✓	✓	✓	✓
60	X	✓	✓	✓	✓	✓	✓
70	X	X	✓	✓	✓	✓	✓
80	X	X	✓	✓	✓	✓	✓
90	X	X	X	✓	✓	✓	✓
100	X	X	X	✓	✓	✓	✓
110	X	X	X	X	✓	✓	✓
120	X	X	X	X	✓	✓	✓
130	X	X	X	X	X	✓	✓

## Matrice Incompatibilité F55 pour châssis POTENCES FIXES avec roues arrière 24"

COG	Profondeur d'Assise						
	380	400	420	440	460	480	500
40	✓	✓	✓	✓	✓	✓	✓
60	X	✓	✓	✓	✓	✓	✓
70	X	X	✓	✓	✓	✓	✓
80	X	X	✓	✓	✓	✓	✓
90	X	X	X	✓	✓	✓	✓
100	X	X	X	✓	✓	✓	✓
110	X	X	X	X	✓	✓	✓
120	X	X	X	X	✓	✓	✓
130	X	X	X	X	X	✓	✓