

A man with glasses and a blue scarf is sitting in a wheelchair, smiling. A woman with red hair is leaning over him, holding a large green plant. They are outdoors at an event with white umbrellas and a white picket fence. A black dog is visible in the lower left corner.

**QUICKIE**  
Live without limits.

# EASY

## 200 / 300

La référence de la  
mobilité active ...

# EASY 200 / 300

Deux fauteuils reconnus pour leur fiabilité, aujourd'hui plus performants et actifs ...



Easy 300  
Repose-pieds escamotables

Un concept général qui saura vous convaincre encore et encore: trois longueurs de châssis, le meilleur en terme d'ajustements et de compacité - le Easy 200 est un classique dans la catégorie des fauteuils roulants pliants



Easy 200  
Potences fixes

De nouvelles caractéristiques et options viennent renforcer le succès de l'Easy 200 et 300. Introduction de matériaux haut de gamme, comme le Carbotecture et le carbone pour gagner en légèreté, des améliorations techniques pour gagner en fiabilité et efficacité.

# Hautement configurable



Désormais, l'Easy 200 et 300 s'ouvrent aux matières nobles comme le carbone. Gagnez en légèreté avec les garde boue et une palette de repose-pied en carbone. Ces deux éléments en carbone combinés aux fourches Carbotecture permettent de gagner jusqu'à 500 grammes !

## Manipulation

Simple à plier grâce au tout nouveau verrouillage de châssis, permettant de maintenir le fauteuil compact en toute circonstance, **repose-pieds escamotables et amovibles pour l'Easy 300.**

Excellentes performances de conduite avec réglage du centre de gravité et possibilité de carrossage des roues arrière.

**NOUVEAU**



Introduction des fourches en Carbotecture, plus légères et plus rigides. Coloris de série: noir. Orange et argent en option

**NOUVEAU**



Verrou automatique de série, maintient le fauteuil fermé une fois plié. Transport facilité.

**NOUVEAU**



Garde-boue carbone pour plus de légèreté.

**NOUVEAU**



Palette monobloc relevable automatiquement. Elle suit le pliage du fauteuil (disponible uniquement pour le Easy 200)

**NOUVEAU**

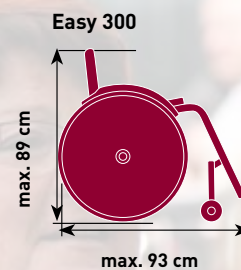
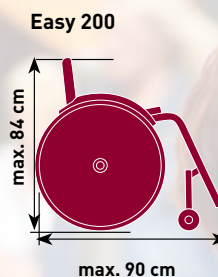
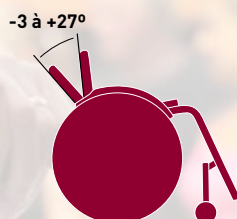
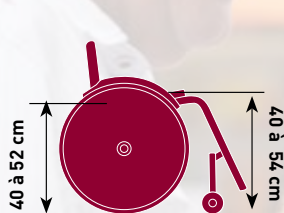
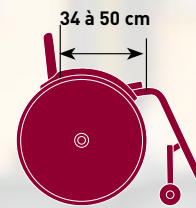
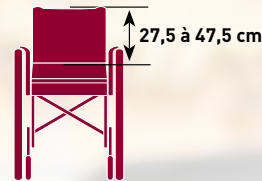


Nouveau dossier réglable en angle avec une amplitude de  $-15^{\circ}$  à  $+15^{\circ}$ . Platine rigide et graduée



Poignées de poussée escamotables parmi un large choix de poignées

# Easy 200 / 300



## Données Techniques

28 coloris de châssis

Poids max. Utilisateur

140 kg

3 packs anodisés (argent, noir et orange)

Poids de la pièce la plus lourde

7.60 kg

Poids fauteuil complet (à partir de) Easy 300 : 12.3 kg / Easy 200: 11.8 kg

Pour plus d'information sur toutes les spécifications, options et accessoires, veuillez vous référer à la fiche de mesure. Sunrise Medical se réserve le droit de modifier sans préavis les données techniques des produits. Merci de consulter Medical pour toutes demandes complémentaires.

Si vous êtes malvoyant, ce document peut être visualisé en format PDF sur [SunriseMedical.fr](http://SunriseMedical.fr) ou demandé en agrandissement sur simple demande.



PB\_EASY200\_FR\_FR\_REV3\_072013  
PB\_EASY300\_FR\_FR\_REV3\_072013

### Sunrise Medical SAS

ZAC de la Vrillonnerie  
17 rue Michaël Faraday  
37170 Chambray-Lès-Tours  
Tél.: +33 (0) 2 47 55 44 00  
Fax: +33 (0) 2 47 55 44 03  
[www.SunriseMedical.fr](http://www.SunriseMedical.fr)