



OF_QLIFER_it_IT_REV22

QUICKIE Life R

Fatturare a : _____
 Ragione sociale: _____
 Via: _____
 Città: _____ C.A.P. _____
 Provincia _____
 Tel: _____ Fax: _____



Spedire a: _____

 Data Ordine: _____
 Num. Ordine: (ripetere su tutte le pagine) _____
 Quantità richiesta: _____

Qualora non venissero effettuate scelte nella scheda d'ordine verrà inviato il prodotto nella configurazione standard. In fase di produzione alcune combinazioni di opzioni selezionate sulla scheda d'ordine potrebbero risultare NON possibili.

- Ordine
- Preventivo
- Preventivo per produzione speciale (Built 4 me)

- = Standard □ = Opzione con sovrapprezzo
- = Opzione senza sovrapprezzo

Inviare l'ordine via fax al numero: 0523-1880753 oppure all'indirizzo ordini@sunrisemedical.it

CODICE REPERTORIO DM: 871875

Codice di rimborso

Riconducibile per omogeneità funzionale ai codici N.T.
 12.21.06.060 Carrozzina a telaio rigido superleggera

Portata massima : 125 Kg

PESO UTENTE kg

Queste informazioni sono necessarie per assicurare una configurazione corretta

Prezzo base: € 1.608,00

(Tutti i prezzi indicati sono da intendersi con IVA al 4% esclusa)

DIMENSIONI

		Larghezza seduta (LS)									
		mm	340	360	380	400	420	440	460	480	
Profondità seduta (PS)	360	○	○	○	○	○	○	○	○	○	Telaio corto
	380	○	○	○	○	○	○	○	○	○	
	400	○	○	○	○	○	○	○	○	○	
	420	○	○	○	○	○	○	○	○	○	Telaio medio
	440	○	○	○	○	○	○	○	○	○	
	460	○	○	○	○	○	○	○	○	○	Telaio lungo
	480	○	○	○	○	○	○	○	○	○	
500	○	○	○	○	○	○	○	○	○		

Matrice altezza seduta anteriore in mm

tipo ruote anteriori	tipo forcelle	altezza seduta anteriore in mm												
		390	400	410	420	430	440	450	460	470	480	490	500	
4"	Alluminio (143 mm)	○	○		○	○	○							
	Alluminio (168 mm)				○	○	○	○		○				
5"	Alluminio (143 mm)	○	○	○	○	○	○	○						
	Alluminio (168 mm)				○	○	○	○	○		○			
6"	Alluminio (143 mm)	○	○		○	○	○	○	○	○				
	Alluminio (168 mm)				○	○		○	○	○	○	○		
7"	Alluminio (168 mm)							○	○		○	○	○	○

Le ruote anteriori da 7" non sono possibili in combinazione con profondità seduta (PS) da 360 mm a 400 mm
 Differenza massima tra seduta anteriore e posteriore: 110 mm.

Altezza seduta posteriore in mm

ruote posteriori	360	370	380	390	400	410	420	430	440	450	460	470
22"	○	○	○	○	○		○	○	○			
24"			○	○	○		○	○	○	○		
25"				○	○	○	○		○	○	○	○

Sunrise Medical S.r.l.
 Via B. Riva 20, Montale - 29122 Piacenza
 Tel. +39 0523 573111
 Fax. +39 0523 570060

E-mail: info@sunrisemedical.it

Per ulteriori informazioni visitate il nostro sito internet
www.SunriseMedical.it
 © Sunrise Medical 1/9

● = Standard ○ = Opzione senza sovrapprezzo □ = Opzione con sovrapprezzo

€

TELAIO

<input type="radio"/>	Telaio con pedane integrate (FF - Fixed Fronted) LRF010010 ○ Angolo 75° (aperto) (AP minimo 340 mm) LRF010011 ○ Angolo 85° (chiuso)	
LRF010016	<input type="radio"/> Telaio Active con pedane integrate (angolo 85° rientro 20 mm)	
LRF010015	<input type="radio"/> Telaio con pedane estraibili (SA - Swing Away)	
LRF090100	<input type="checkbox"/> Piastre d'aggancio per il trasporto in auto <i>(disp. solo all'ordine della carrozzina completa) (non con schienale regol. in ang.)</i>	€ 53,00

SEDUTA

Telo seduta

LRF020001	<input type="radio"/> A tensione regolabile	
LRF020002	● A tensione regolabile con 1 tasca	
LRF020000	<input type="checkbox"/> Senza telo seduta	-€ 33,00
	<input type="checkbox"/> Cuscino Jay a scelta Indicare il codice	
	(per codice e prezzo fare riferimento al nostro sito internet www.SunriseMedical.it)	

Accessori della seduta

LRF090018	<input type="checkbox"/> Cintura pelvica (con imbottitura)	€ 112,00
-----------	---	----------

SCHIENALE

Altezza dello schienale in mm

250 - 300	300 - 350	350 - 400	400 - 450
<input type="radio"/> 250	<input type="radio"/> 300	<input type="radio"/> 350	<input type="radio"/> 400
<input type="radio"/> 275	<input type="radio"/> 325	● 375	<input type="radio"/> 425
<input type="radio"/> 300	<input type="radio"/> 350	<input type="radio"/> 400	<input type="radio"/> 450

Tipo di schienale

LRF030001	<input type="radio"/> Fisso non abbattibile (da altezza schienale 275 mm)	
LRF030015	● Abbattibile e regolabile in angolazione LRF030512 ○ 78° LRF030518 ○ 82° LRF030514 ○ 86° LRF030500 ○ 90° LRF030504 ○ 94° LRF030508 ○ 98°	
LRF030102	<input type="checkbox"/> Schienale a doppio blocco (solo per schienale regolabile in angolazione)	€ 63,00

Maniglie di spinta

LRF030201	● Standard	
LRF030200	<input type="radio"/> Senza maniglie di spinta	
LRF030203	<input type="checkbox"/> Pieghevoli in materiale composito (AS min 300 mm)	€ 103,00
LRF030204	<input type="checkbox"/> Aggiuntive regolabili in altezza (AS min 300 mm)	€ 221,00
LRF030205	<input type="checkbox"/> Regolabili in altezza predisposte per gli schienali Jay (AS min 300 mm)	€ 221,00

Rivestimento schienale

LRF030316	● Telo schienale nero EXO, imbottito, regolabile, con 2 tasche Colore bande laterali ● nero ○ arancione ○ grigio ○ rosso ○ Blu	
LRF030317	<input type="checkbox"/> Telo schienale nero EXO PRO, imbottito, regolabile, traspirante con 2 tasche Colore bande laterali ● nero ○ arancione ○ grigio ○ rosso ○ Blu	€ 105,00
LRF030000	<input type="checkbox"/> Senza telo schienale	-€ 33,00
	<input type="checkbox"/> Schienale Jay a scelta (consigliabile con l'opzione LRF030000 - Senza telo schienale) Indicare il codice	
	(per codice e prezzo fare riferimento al nostro sito internet www.SunriseMedical.it)	

BRACCIOLI E SPONDINE

Braccioni

(scegliere solo un'opzione, non in combinazione con spondine) (solo con campanatura 0° e 1°)

LRF040050	<input type="checkbox"/> Single Post, regolabili in altezza, estraibili (imbottiture da 250 mm)	€ 129,00
LRF040051	<input type="checkbox"/> Single Post, regolabili in altezza, estraibili (imbottiture da 360 mm)	€ 129,00
LRF040052	<input type="checkbox"/> Single Post regolabili in altezza mediante viti, regolabili in profondità, estraibili (imbottiture da 330 mm)	€ 129,00

Spondine

(non con braccioni)

LRF040107	<input type="checkbox"/> Estraibili in plastica, nere (altezza 210 mm, lunghezza 310 mm)	€ 84,00
LRF040103	● Diritte in alluminio con bordo avvolgente, colore telaio (larghezza effettiva della seduta LS+20 mm)	
LRF040104	<input type="checkbox"/> Diritte in fibra di carbonio con bordo avvolgente, nere (larghezza effettiva della seduta LS+20 mm)	€ 263,00

● = Standard ○ = Opzione senza sovrapprezzo □ = Opzione con sovrapprezzo

€

ANGOLI PEDANA (solo per versione Swing Away)**In alluminio**

LRF050002	<input type="radio"/> 70°	
LRF050001	<input checked="" type="radio"/> 80°	
LRF050041	<input type="radio"/> 90°	(non con ruote anteriori 6" e 7")
	<input checked="" type="radio"/> Paio	
LRF050006	<input type="radio"/> Sinistra (scegliere pedana dx)	LRF050007 <input type="radio"/> Destra (scegliere pedana sx)

Composite

LRF050002	<input type="radio"/> 70°	
LRF050001	<input type="radio"/> 80°	
	<input type="radio"/> Paio	
LRF050003	<input type="radio"/> Sinistra (scegliere pedana dx)	LRF050004 <input type="radio"/> Destra (scegliere pedana sx)

Elevabili

(non con pedana unica in alluminio)

	<input type="checkbox"/> Paio	(solo da LS 380 mm)	€ 173,00
LRF050009	<input type="checkbox"/> Sinistra (scegliere pedana dx)		€ 87,00
LRF050010	<input type="checkbox"/> Destra (scegliere pedana sx)		€ 87,00

APPOGGIAPIEDI

LRF050020	<input checked="" type="radio"/> Separati, in materiale composito, regolabili in angolazione (neri) con cinturini fermapiedi	(da AP 330 mm; da LS 360 mm) (paio)	
LRF050050	<input type="radio"/> Separati, in alluminio, regolabili in angolazione e profondità (neri) con cinturini fermapiedi	(da AP 350 mm)	
LRF050102	<input type="checkbox"/> Pedana unica in alluminio regolabile in angolazione (nera) con cinturini fermapiedi	(da AP 350 mm) (non con pedane elevabili) (paio)	€ 105,00
	LRF050126 <input type="checkbox"/> Meccanismo per rendere girevole la pedana unica in alluminio (AP minima 340 mm)		€ 90,00
	LRF050062 <input type="checkbox"/> Sistema di blocco per pedana in alluminio		€ 58,00

Pedana unica regolabile in angolazione

(LS da 320 mm a 500 mm)

LRF050131	<input type="checkbox"/> Pedana unica superleggera in materiale composito regolabile in angolazione e profondità (nera) con cinghia fermapolpacci	(non con pedane elevabili)	€ 105,00
LRF050132	<input type="checkbox"/> Pedana unica superleggera in fibra di carbonio regolabile in profondità ed angolazione con cinghia fermapolpacci	(non con pedane elevabili)	€ 263,00

Pedana unica per telaio fisso regolabile in profondità ed angolazione (non ribaltabile)

LRF050025	<input type="radio"/> In materiale composito	(AP da 360 a 525 mm)	
LRF050024	<input type="radio"/> In alluminio	(AP da 360 a 525 mm)	
LRF050127	<input type="checkbox"/> Supporti fermapiedi	(solo in combinazione con pedana unica)	€ 52,00

ALTEZZA PEDANA (AP)

(attenzione: la AP deve essere almeno 25 mm inferiore all'altezza anteriore della seduta)

<input type="radio"/> 330	<input type="radio"/> 340	<input type="radio"/> 350	<input type="radio"/> 360	<input type="radio"/> 370	<input type="radio"/> 380	<input type="radio"/> 390	
<input type="radio"/> 400	<input type="radio"/> 410	<input type="radio"/> 420	<input type="radio"/> 430	<input type="radio"/> 440	<input type="radio"/> 450	<input type="radio"/> 460	<input type="radio"/> 470

Tutte le misure sono in mm

CENTRO DI GRAVITA' (misurato dalla parte anteriore del tubo schienale)

COG23	<input type="radio"/> 23 mm	
COG43	<input checked="" type="radio"/> 43 mm	
COG63	<input type="radio"/> 63 mm	
COG83	<input type="radio"/> 83 mm	

FORCELLE

LRF080029	<input checked="" type="radio"/> Forcelle in alluminio		
	LRF080041 <input checked="" type="radio"/> Nero	LRF080042 <input type="radio"/> Argento	LRF080043 <input type="radio"/> Arancio

RUOTE ANTERIORI**Con cerchio in plastica nera**

LRF080301	<input checked="" type="radio"/> Piene		
LRF080302	<input type="radio"/> Piene in gomma morbida	(AS max 520 mm) (solo 5" e 6")	
LRF080305	<input type="radio"/> Pneumatiche	(solo 6" e 7")	
LRF080303	<input type="checkbox"/> Piene luminescenti	(solo 4" e 5")	€ 79,00

Con cerchio in alluminio

LRF080304	<input type="checkbox"/> Piene	(solo 4" e 5")	€ 72,00
LRF080306	<input type="checkbox"/> Piene in gomma morbida	(solo 4" e 5")	€ 79,00
	Cerchio colorato <input type="checkbox"/> Nero <input type="checkbox"/> Arancio <input type="checkbox"/> Rosso <input type="checkbox"/> Blu		€ 42,00

● = Standard ○ = Opzione senza sovrapprezzo □ = Opzione con sovrapprezzo

€

PREPARAZIONE PER F55

EMO000101 ● Con F55 non montato sulla carrozzina (allegare la scheda d'ordine di F55)

EMO000102 ○ Con F55 montato sulla carrozzina (allegare la scheda d'ordine di F55)

Matrice per telaio swing away e ruote posteriori da 24"

CdG	Profondità seduta						
	380	400	420	440	460	480	500
40	○	○	○	○	○	○	○
60		○	○	○	○	○	○
70		○	○	○	○	○	○
80			○	○	○	○	○
90			○	○	○	○	○
100				○	○	○	○
110				○	○	○	○
120					○	○	○
130					○	○	○

Matrice per telaio fisso e ruote posteriori da 24"

CdG	Profondità seduta						
	380	400	420	440	460	480	500
40			○	○	○	○	○
60				○	○	○	○
70				○	○	○	○
80					○	○	○
90					○	○	○
100						○	○
110						○	○
120							○
130							○

RUOTE POSTERIORI**NOTA: per utenti con peso superiore a 100 Kg si consigliano ruote a raggi incrociati**

LRF070001 ○ Universal a 36 raggi grigi incrociati

(solo 22" e 24")

LRF070002 ○ Design a 36 raggi grigi diritti

(solo 24")

LRF070003 ● Superleggere a 24 raggi grigi diritti

LRF100336 □ Superleggere a 24 raggi neri diritti con cerchio/mozzo in colore anodizzato arancio

€ 84,00

LRF100337 □ Superleggere a 24 raggi neri diritti con cerchio/mozzo in colore anodizzato blu

€ 84,00

LRF100338 □ Superleggere a 24 raggi neri diritti con cerchio/mozzo in colore anodizzato rosso

€ 84,00

LRF070004 □ Proton a 24 raggi neri diritti

(portata massima: 100 kg)

€ 368,00

LRF070005 □ Spinerger a 18 raggi neri diritti

(solo 24" e 25")

€ 520,00

LRF070008 □ Con freno a tamburo a 36 raggi grigi incrociati

(solo 22" e 24") (solo con maniglie di spinta regolabili in altezza)

€ 263,00

LRF070009 □ Mountainbike a 36 raggi grigi diritti

(solo 24")

€ 216,00

LRF070010 □ Ruota completa aggiuntiva Mountainbike

(solo 24")

€ 399,00

LRF070000 ○ Senza ruote

COPERTONI

LRF070101 ● Right run

(solo 22" e 24")

LRF070102 □ Gomma piena

(solo 25" con ruote Proton e ruote Superleggere)

€ 53,00

LRF070107 □ Pneumatici, lisci, Schwalbe One

(solo 24" e 25")

€ 53,00

LRF070104 □ Marathon Plus Evolution in gomma nera

(solo 24" e 25")

€ 73,00

CORRIMANI

LRF070204 ○ In acciaio

LRF070202 ● In alluminio anodizzato (grigio)

LRF070203 □ In alluminio verniciati (fare riferimento alla tabella colori a pag. 6)

€ 52,00

LRF070207 □ Supergrip®, rivestiti in fusione di gomma

(con ruote da 22" solo Universal o ruote con freni a tamburo)

€ 179,00

LRF070208 □ Maxgrepp®

(solo 22" e 24", solo con corrimani montati larghi)

€ 263,00

LRF070212 □ Ellipse 3R

(solo 24" e 25")

€ 263,00

Sunrise Medical S.r.l.

Via B. Riva 20, Montale - 29122 Piacenza

Tel. +39 0523 573111

E-mail: info@sunrisemedical.it

Fax. +39 0523 570060

Per ulteriori informazioni
visitate il nostro sito internetwww.SunriseMedical.it

© Sunrise Medical 4/9

● = Standard ○ = Opzione senza sovrapprezzo □ = Opzione con sovrapprezzo

€

CORRIMANI (continua)**Montaggio del corrimano**

LRF070307	<input type="checkbox"/> montato super vicino = 7 mm <i>(solo con ruote da 24" con corrimano in acciaio o surge o ruote da 25" e corrimani surge)</i>	€ 100,00
LRF070317	● montato vicino (standard) = 17 mm <i>(non con Maxgripp)</i>	
LRF070327	○ montato largo = 27 mm <i>(solo con corrimano in acciaio; non con ruote a tamburo; non con ruote superleggere; non con ruote da 22")</i>	
LRF070250	○ Copertura in silicone <i>(non con 25", Supergrip, Maxgripp, Surge)</i>	€ 79,00

CAMPANATURA*(scegliere un'opzione)*

LRF070600	○ 0°	
LRF070601	● 1°	
LRF070602	○ 2°	
LRF070603	○ 3°	
LRF070604	○ 4°	

ACCESSORI DEL TELAIO

<input type="checkbox"/> Pedana per ribaltamento <i>(su entrambi i lati è possibile montare solo la pedana per ribaltamento o le ruotine antiribaltamento, non entrambe)</i>		
LRF090001	<input type="checkbox"/> Sinistra	LRF090002 <input type="checkbox"/> Destra
	LRF090003 <input type="checkbox"/> Paio	
LRF090009	<input type="checkbox"/> Porta stampelle con Velcro <i>(solo in combinazione con pedana per ribaltamento)</i>	<i>(pezzo)</i> € 32,00
LRF090010	<input type="checkbox"/> Ruotine da transito <i>(non con ruotine antiribaltamento, porta stampelle o pedana per ribaltamento)</i>	<i>(paio)</i> € 111,00
● Ruotine antiribaltamento swing away <i>(non con ruotine da transito o pedana per ribaltamento)</i>		
	LRF090004 ○ Sinistra	LRF090005 ● Destra
	LRF090006 <input type="checkbox"/> Paio	<i>(paio)</i> € 95,00
LRF090036	<input type="checkbox"/> Ruotine antiribaltamento swing away superleggere	<i>(paio)</i> € 95,00

COPRIRAGGI*(non disponibili con ruote Spinergy)*

LRF070831	<input type="checkbox"/> Trasparenti	€ 145,00
LRF070824	<input type="checkbox"/> Racing	LRF070801 <input type="checkbox"/> Abstract
		LRF070806 <input type="checkbox"/> Chrome Wheeled
LRF070822	<input type="checkbox"/> Pool	LRF070820 <input type="checkbox"/> Oriental
		LRF070809 <input type="checkbox"/> Dirt Race
LRF070811	<input type="checkbox"/> Feather	LRF070817 <input type="checkbox"/> Hot Wheels
		LRF070802 <input type="checkbox"/> Basketball
LRF070814	<input type="checkbox"/> Graffiti	LRF070807 <input type="checkbox"/> Creative
		LRF070827 <input type="checkbox"/> Silk
LRF070828	<input type="checkbox"/> Space	LRF070812 <input type="checkbox"/> Flying Water
		LRF070803 <input type="checkbox"/> Basketball 2

FRENI

LRF060001	● Freno a leva corta	
LRF060002	○ Freno a leva dritta <i>(su telaio swing away non con profondità seduta 360 mm, 380 mm, 400 mm e ruote da 24")</i>	
	LRF060010 <input type="checkbox"/> Prolunga della leva del freno per freno a leva dritta	€ 25,00
LRF060023	<input type="checkbox"/> Freno compatto EVO	€ 53,00

ACCESSORI

LRF090000	● Kit di chiavi	
LRF090025	<input type="checkbox"/> Pompa senza manometro	<i>(pezzo)</i> € 6,00
LRF090024	<input type="checkbox"/> Pompa con manometro	<i>(pezzo)</i> € 37,00
LRF090030	<input type="checkbox"/> Zainetto	<i>(pezzo)</i> € 62,00
LRF090019	<input type="checkbox"/> Portavaligetta	<i>(pezzo)</i> € 95,00
LRF090026	<input type="checkbox"/> Porta cellulare	<i>(pezzo)</i> € 16,00

● = Standard ○ = Opzione senza sovrapprezzo □ = Opzione con sovrapprezzo

€

COLORI TELAIO

2	<input type="checkbox"/>	Grigio argento	€ 120,00
3	<input type="checkbox"/>	Grigio opaco	€ 120,00
6	<input type="radio"/>	Giallo sole	€ -
14	<input type="radio"/>	Blu	€ -
15	<input type="checkbox"/>	Azzurro brillante	€ 120,00
16	<input type="checkbox"/>	Azzurro opaco	€ 120,00
19	<input type="checkbox"/>	Porpora brillante	€ 120,00
21	<input type="radio"/>	Rosso rubino	€ -
22	<input type="checkbox"/>	Rosso brillante	€ 120,00
23	<input type="checkbox"/>	Rosso opaco	€ 120,00
24	<input type="radio"/>	Arancione	€ -
27	<input type="radio"/>	Grafite	€ -
29	<input type="radio"/>	Nero	€ -
31	<input type="radio"/>	Nero opaco	€ -
32	<input type="radio"/>	Bianco segnale	€ -
33	<input type="radio"/>	Rosa	€ -
34	<input type="checkbox"/>	Marrone cioccolato metallizzato	€ 120,00
35	<input type="checkbox"/>	Azzurro cielo tenue	€ 120,00
36	<input type="checkbox"/>	Azzurro metallico	€ 120,00
37	<input type="checkbox"/>	Rosso Marte	€ 120,00
40	<input type="checkbox"/>	Kiwi	€ 120,00
41	<input type="checkbox"/>	Flamingo Glitter	€ 120,00
42	<input type="radio"/>	Grigio antracite opaco	€ -
46	<input type="checkbox"/>	Verde Mamba	€ 120,00

COLORI DEI RIVESTIMENTI

LRF030114 ● Nero

COLORI ADESIVI

LRF100550 ● Nero

LRF100551 ○ Argento

NOTA BENE: Se non verrà effettuata alcuna scelta per il colore degli adesivi "Life" e Quickie", questi saranno in nero per tutti i colori del telaio tranne che per il nero per il quale gli adesivi saranno in colore argento.

COLORI ANODIZZATI PIASTRE ASSE RUOTE POSTERIORI

LRF100580 ○ Nero

LRF100581 ○ Argento

LRF100582 ○ Arancione

NOTE: commenti alla richiesta di produzione speciale**Prezzo base (IVA al 4% esclusa)**

€ 1.608,00

Opzioni (IVA al 4% esclusa)

Prezzo totale (IVA al 4% esclusa)

Sunrise Medical S.r.l.

Via B. Riva 20, Montale - 29122 Piacenza

Tel. +39 0523 573111

E-mail: info@sunrisemedical.it

Fax. +39 0523 570060

Per ulteriori informazioni
visitate il nostro sito internet
www.SunriseMedical.it

© Sunrise Medical 6/9

Per una misurazione corretta, seguire il seguente metodo:

Questo metodo è suggerito sulla base di una lunga esperienza pratica.
Deviazioni da questo metodo sono possibili in singoli casi.

Larghezza seduta (LS)**a) Per l'utente**

Lasciare un minimo di spazio verticalmente tra l'anca e la spondina in entrambi i lati (circa 10-20 mm complessivamente).

b) Sulla carrozzina:

Tra i fili esterni dei tubi del telaio.

Profondità seduta (PS)**a) Per l'utente**

Quando l'utente è ben seduto in carrozzina lasciare uno spazio di 2-3 dita tra il bordo anteriore del telo sedile e il cavo popliteo (circa 30-60 mm). Fare attenzione in caso di utilizzo di telo a tensione regolabile.

b) Sulla carrozzina:

Dal tubo dello schienale al bordo anteriore del telo sedile.

Nota: Una profondità di seduta più corta dovrebbe essere selezionata per le carrozzine pediatriche molto piccole.

Altezza schienale (AS)**a) Per l'utente**

Misurata dalla seduta, compreso il cuscino a non più di un dito (10-20 mm) sotto la scapola più bassa.

Importante! L'altezza dello schienale dipende dal grado di disabilità.

b) Sulla carrozzina:

Dal bordo superiore del tubo di seduta al bordo superiore del telo schienale.

Nota: La capacità dell'utente a stare seduto influenza in maniera considerevole l'altezza dello schienale.

**Altezza Pedana (AP)
(distanza pedana-sedile)****a) Per l'utente**

Una volta posizionate le gambe con gli angoli corretti, dal cavo popliteo al bordo inferiore della suola della scarpa meno lo spessore del cuscino

b) Sulla carrozzina:

Dal bordo anteriore della seduta al bordo superiore dell'appoggiapiedi.

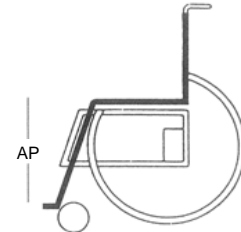
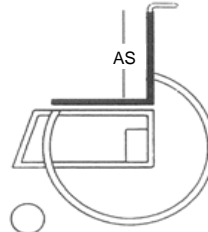
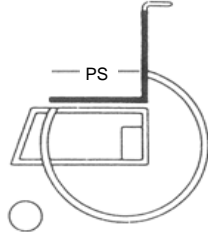
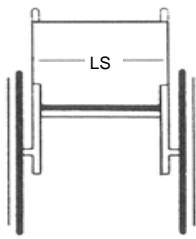
Importante

Questa misura non considera il cuscino.

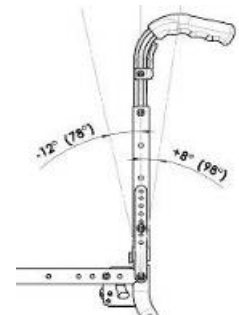
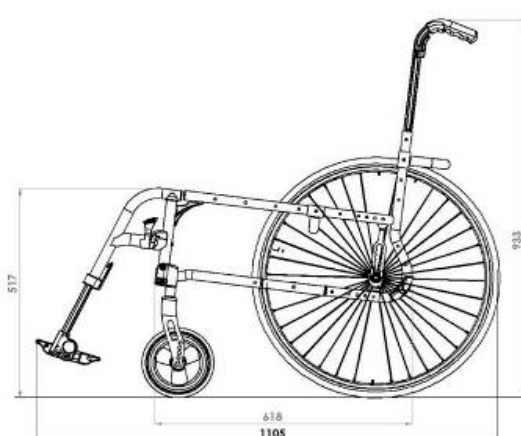
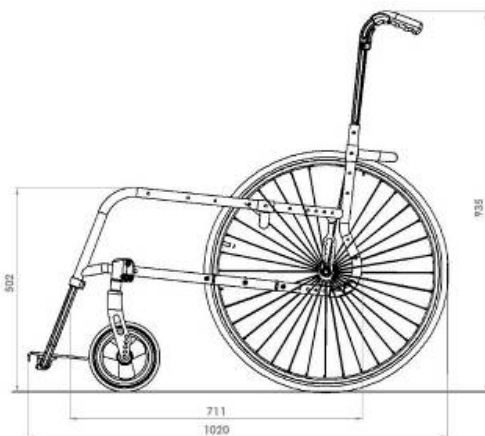
$AP = UL - AC$

UL= lunghezza gamba

AC= altezza cuscino

**Misure di riferimento:**

Carrozzina con PS: 500 mm, altezza seduta anteriore 490 mm e posteriore 450 mm, ruote anteriori da 6" e ruote posteriori da 24"



ACCESSORI:



LRF030015
Schienale abbattibile e regolabile



LRF030201
Maniglie di spinta standard



LRF030203
Maniglie di spinta pieghevoli



LRF030204
Maniglie di spinta regolabili in altezza



LRF030316
Schienale EXO



LRF030317
Schienale EXO PRO



LRF040002
Bracciolo ribaltabile e regolabile in altezza desk (full LRF040004)



LRF040051 Full Single Post, regolabili in altezza, estraibili con imbottiture da 360 mm (LRF040050 con imbottiture da 250 mm)



LRF040052
Bracciolo regolabile in altezza mediante viti



LRF040107
Spondina in plastica estraibile



LRF040104
Spondina diritta in fibra di carbonio con bordo avvolgente



LRF040103
Spondina in alluminio con bordo avvolgente



LRF10015
Life R SA



LRF010011
(85°) Life R FF



LRF010010
(75°) Life R FF



LRF010016
Telaio Active con rientro di 20 mm per parte



LRF050003/04
Angoli pedana in materiale composito 70°/80°



LRF050041
Angoli pedana in alluminio 90°



LFT050009/10
Pedane elevabili



LRF050131
Pedana unica superleggera regolabile in materiale composito



LRF050020
Pedane separate in materiale composito



LRF050050
Pedane separate in alluminio



LRF050102 + LRF050062
Pedana unica in alluminio regolabile in profondità ed angolazione + meccanismo di blocco



LRF050126
Meccanismo swing away per pedana unica in alluminio



LRF090010
Ruote da transito



LRF090001
Pedana per ribaltamento



LRF090009
Portastampelle



LRF090006
Ruotina antiribaltamento
swing away



LRF070001
Ruote Universal a raggi
incrociati



LRF070002
Ruote Design



LRF070003
Ruote Superleggere



LRF070005
Ruote Spinerger a 18
raggi



LRF070008
Ruote con freno a
tamburo



LRF070101
Copertoni Right Run



LRF070202
Copertoni in gomma
piena



LRF070104
Marathon Plus
Evolution



LRF070207
Supergrip®



LRF070208
Maxgripp®



LRF070212
Ellipse 3R



LRF060005
Freno a leva corta



LRF060002
Freno a leva diritta



LRF060003
Freni compatti



LRF060010
Prolunga per freni a leva
dritta



LRF090019
Portavaligetta



LRF090030
Zainetto



LRF090024
Pompa con
manometro



LRF090025
Pompa



LRF090026
Porta cellulare



Colori anodizzati per piastre
dell'asse delle ruote posteriori



Colori anodizzati per forcelle



Colori anodizzati per ruote posteriori superleggere da 24"



LRF100582
Arancione

LRF100581
Argento

LRF100580
Nero

LRF100437
Arancione

LRF100438
Argento

LRF080029
Nero

LRF100336
Arancione

LRF100337
Blu

LRF100338
Rosso