

# BasiX2





Plus qu'un Basic...

## Caractéristiques Standards

- Châssis en aluminium pliant , croisillon 3 branches
- Toile d'assise nylon, réglable en tension
- Toile de dossier réglable en tension
- Profondeur d'assise 43.5 cm, réglable de 41 à 46 cm
- Dossier réglable en tension et en hauteur de 41 à 46 cm
- Centre de gravité réglable (+5cm; -5 cm)
- Angle d'assise réglable (0°, 3°, 6°)
- Hauteur d'assise de 47.5 cm (réglable de 42.5 à 50.5 cm)
- Potences 70°, palette réglable en angle (+/- 15°)
- Accoudoirs réglables en hauteur et longueur
- Centre de gravité réglable de 5 à -5 cm
- Coloris : argent brillant




## Fonctionnalités et réglages

Le BasiX<sup>2</sup> permet de réaliser des ajustements précis de l'assise, du dossier, des accoudoirs, des repose-pieds et des fourches pour adapter le fauteuil répondre aux besoins de l'utilisateur. Il permet de régler: la profondeur, la hauteur et l'angle d'assise, le centre de gravité, la hauteur et la longueur de la manchette d'accoudoir.


Toile d'assise rembourrée en nylon et toile de dossier réglable en tension pour un meilleur confort.



Design robuste de la fourche, qui permet un réglage en angle de l'assise de 0°, 3° ou 6°



Design ouvert du châssis permettant un réglage en profondeur de 41-46cm, le réglage de la hauteur d'assise et du centre de gravité.




Toile de dossier réglable en tension par velcro sur la partie supérieure et par sangles au niveau de la zone lombaire.

## Résistant et facile à transporter

Châssis en aluminium hautement résistant et croisillon 3 branches pour plus de rigidité. De plus, le BasiX<sup>2</sup> est compact et facile à transporter, grâce à ses repose-pieds escamotables et amovibles et au système à déverrouillage rapide de ses roues arrière. Une fois plié, il mesure que 30cm de largeur. Nombreuses options disponibles.



Repose-pieds amovibles et escamotables avec levier de déverrouillage ergonomique et accessible.



Croisillon 3 branches pour un meilleur support et une rigidité renforcée..



Dossier inclinable à vérin à gaz, de 7° à 30°. Inclinaison précise et tout en douceur pour garantir un confort optimal à l'utilisateur.



# BasiX2

Plus qu'un Basic...

## BasiX2:




38 à 52\* cm

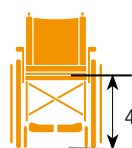


Largeur d'assise + 19 cm  
Largeur d'assise + 21 cm  
(24' + freins tambour)

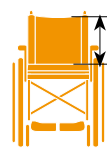
Réglable de 41 à 46 cm



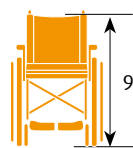
106 cm



Réglable  
42.5 à 50.5 cm



Réglable  
41 à 46 cm



95 cm

\*Non disponible dans tous les modèles

## Données techniques

Coloris de châssis:	argent brillant	Rayon de giration:	85 cm
Coloris de toile:	noir	Largeur fauteuil plié: ( avec roues)	30 cm
Poids max Utilisateur:	125 kg	Hauteur fauteuil plié:	95 cm
Poids fauteuil complet:	à partir de 14.9 kg	Longueur fauteuil plié:	106 cm
Poids de la pièce la plus lourde:	.4 Kg ( châssis)	Crash test:	oui

Pour plus d'informations sur toutes les spécifications, options et accessoires, veuillez vous référer à la fiche de mesure.

Sunrise Medical® se réserve le droit de modifier, sans préavis, les caractéristiques ou la présentation de ses produits. Merci de consulter Sunrise Medical® pour toutes demandes particulières.

Si vous êtes malvoyant, ce document peut être visualisé en format PDF sur [www.SunriseMedical.fr](http://www.SunriseMedical.fr) ou disponible en agrandissement sur simple demande.



### SUNRISE MEDICAL SAS

ZAC de la Vrillonnerie  
17 Rue Michaël Faraday  
37170 Chambray-Lès-Tours  
Tél.: +33 (0) 2 47 55 44 00  
Fax: +33 (0) 2 47 55 44 03  
[www.SunriseMedical.fr](http://www.SunriseMedical.fr)  
[info@sunrisemedical.fr](mailto:info@sunrisemedical.fr)